




# SITUACIÓN ACTUAL DE LA PANDEMIA COVID-19 A NIVEL MUNDIAL Y EN LOS PAÍSES ANDINOS

Luis Beingolea More  
Bertha Luz Pineda Restrepo

Lima, 04 de marzo de 2022



**Información de casos y  
fallecidos por la  
COVID-19 en el mundo  
04-03-2022**

Nevado Sajama, Oruro, Bolivia

# Distribución de casos confirmados, fallecidos y letalidad por 04-03-2022



Global/ Regiones	Casos confirmados	%	Fallecidos confirmados	%	Letalidad (%)	Casos COVID-19 xM	Fallecidos COVID-10xM
Mundo	442,606,087	100	6,003,680	100	1.4	56,219	763
Europa	158,498,991	35.81	1,718,365	28.62	1.1	211,809	2,296
NA/CA/C	95,194,954	21.51	1,411,619	23.51	1.5	159,708	2,368
Asia	119,101,105	26.91	1,355,383	22.58	1.1	25,556	291
Suramérica	54,498,776	12.31	1,260,452	20.99	2.3	124,966	2,890
Africa	11,555,811	2.61	249,892	4.16	2.2	8,321	180
Oceanía	3,756,450	0.85	7,969	0.13	0.2	87,011	185

Población de las Américas: 1,027,446,589 habitantes, equivalente al 13% y Suramérica el 6% de la población mundial.

América, tiene el 33% de casos confirmados (149,693,730/442,606,087) y el 45% de fallecidos (2,672,071 /6,003,680)

Letalidad 1.8%

Casos acumulados de COVID-19 por millón habs. es de 145,029

Fallecidos acumulados por COVID-19 por millón habs. es de 2,589





Esta foto de Autor desconocido está bajo licencia [CC BY-SA](#)

**Morbimortalidad por  
COVID-19 acumulados  
en el Mundo al  
03-03-2022**

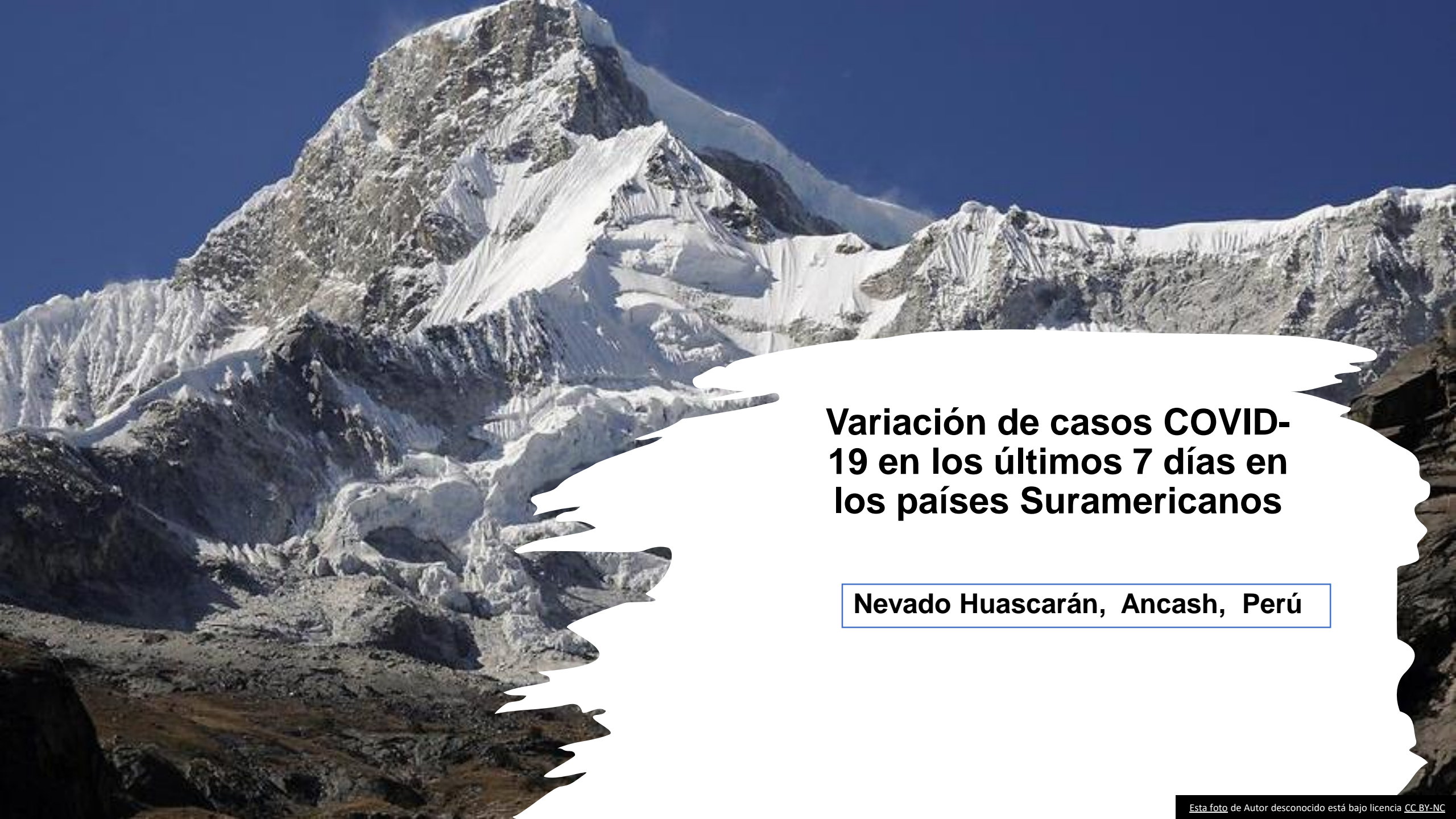
- Nevados de Chillán, Chile

# Distribución de casos confirmados, fallecidos, letalidad e Índices de morbilidad y mortalidad por millón en últimos 7 días al 03-02-2022



#	País,	Casos en los últimos 7 días	Cambio semanal de caso %	Casos en los últimos 7 días/1M pop	Muertes en los últimos 7 días	Cambio porcentual de muerte semanal	Muertes en los últimos 7 días/1M pop	Población
	Mundo	10,170,468	-15.0%	1,290.6	53,052	-20.0%	6.7	7,880,713,916
1	Europa	4,514,273	-22.0%	6,032.0	17,794	-21.0%	23.8	748,381,485
2	Na/Ca/C	578,430	-30%	969.2	13,606	-19.0%	22.8	596,799,812
3	Asia	4,099,565	5.0%	876.9	13,364	-3.0%	2.86	4,675,102,047
4	Suramérica	644,902	-41%	1,476.8	6,812	-31.0%	15.6	436,680,992
5	Africa	59,796	-36.0%	43.3	1,195	-55.0%	0.9	1,380,744,569
6	Oceanía	273,502	39.0%	6,359.8	281	-18.0%	6.5	43,005,011

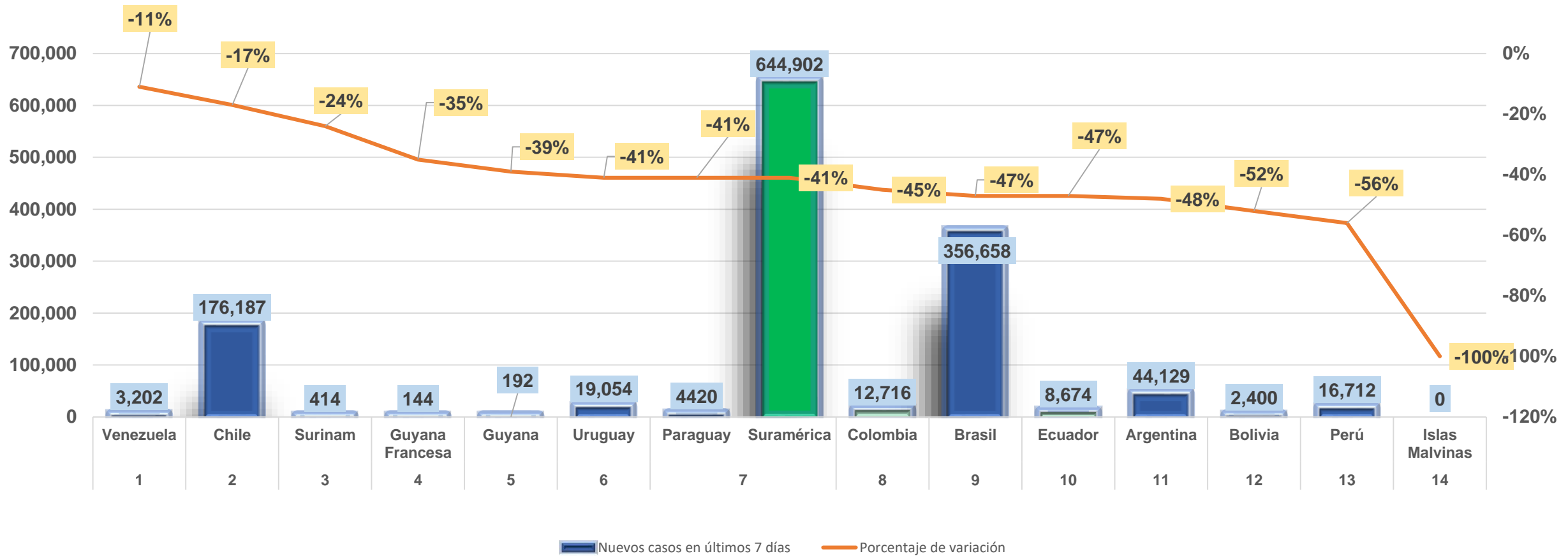




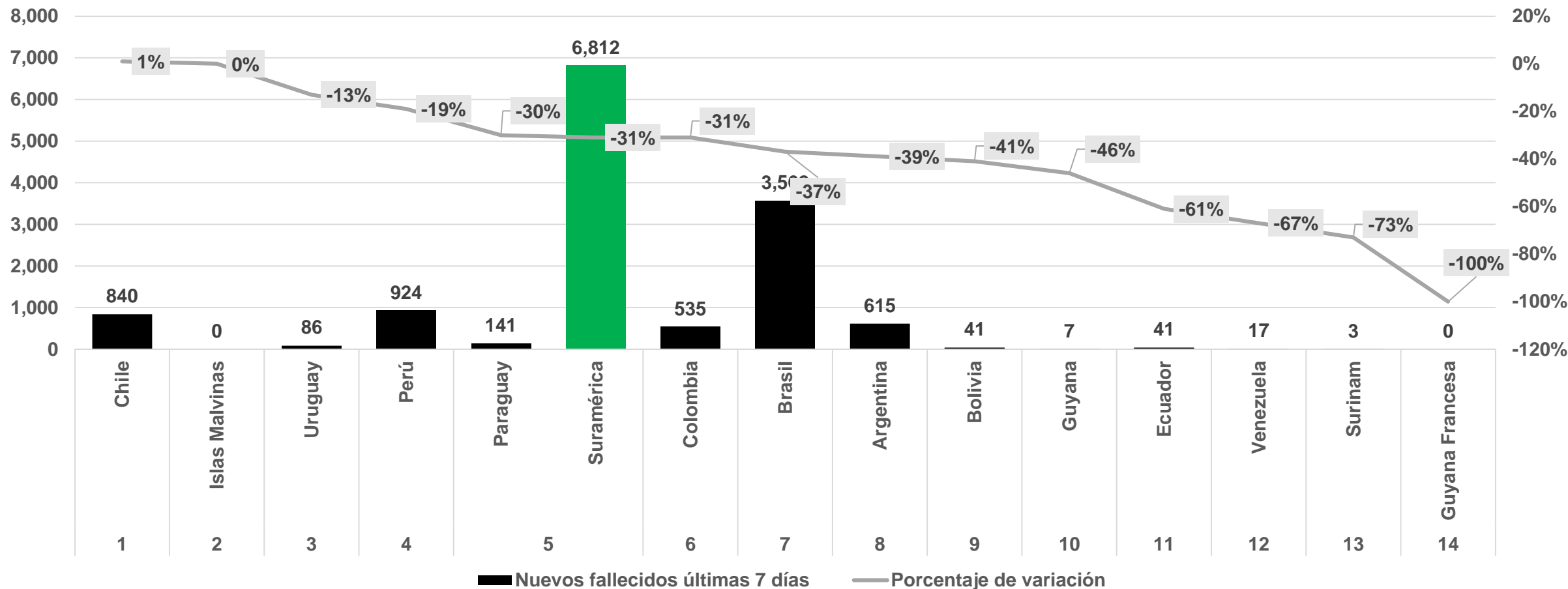
## **Variación de casos COVID-19 en los últimos 7 días en los países Suramericanos**

**Nevado Huascarán, Ancash, Perú**

# Porcentaje de variación de nuevos casos en los últimos 7 días en los Países Suramericanos 03-03-2022

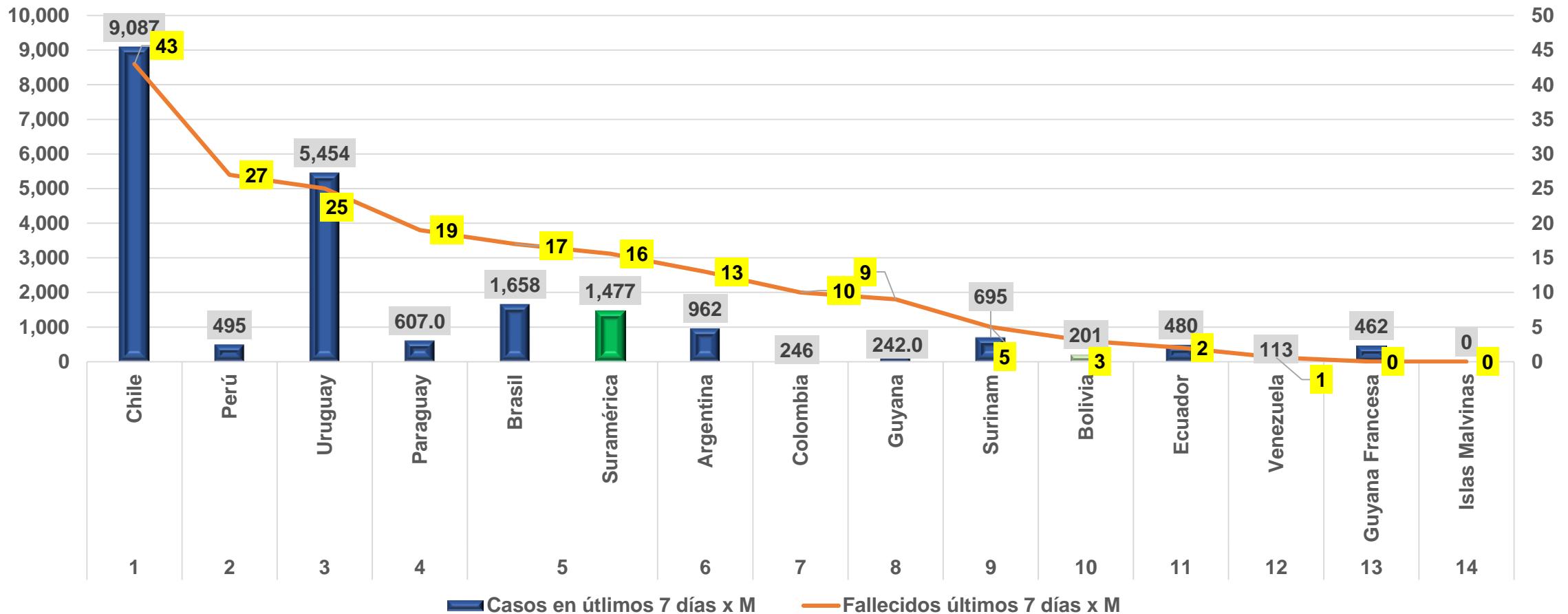


# Porcentaje de variación de los nuevos fallecidos en los últimos 7 días en los Países Suramericanos al 03-03-2022





# Casos y fallecidos por millón de habitantes en los países suramericanos en últimos 7 días al 03-03-2022





Migración por conflicto armado





1. LUXEMBURGO (Luxemburgo)
2. LIECHTENSTEIN (Vaduz)
3. ESLOVAQUIA (Bratislava)
4. AUSTRIA (Viena)
5. ESLOVENIA (Ljubljana)
6. CROACIA (Zagreb)
7. BOSNIA-HERZEGOVINA (Sarajevo)
8. SERBIA (Belgrado)
9. MONTENEGRO (Podgorica)
10. ALBANIA (Tirana)
11. MACEDONIA (Skopje)
12. CIUDAD DEL VATICANO
13. SAN MARINO (San Marino)

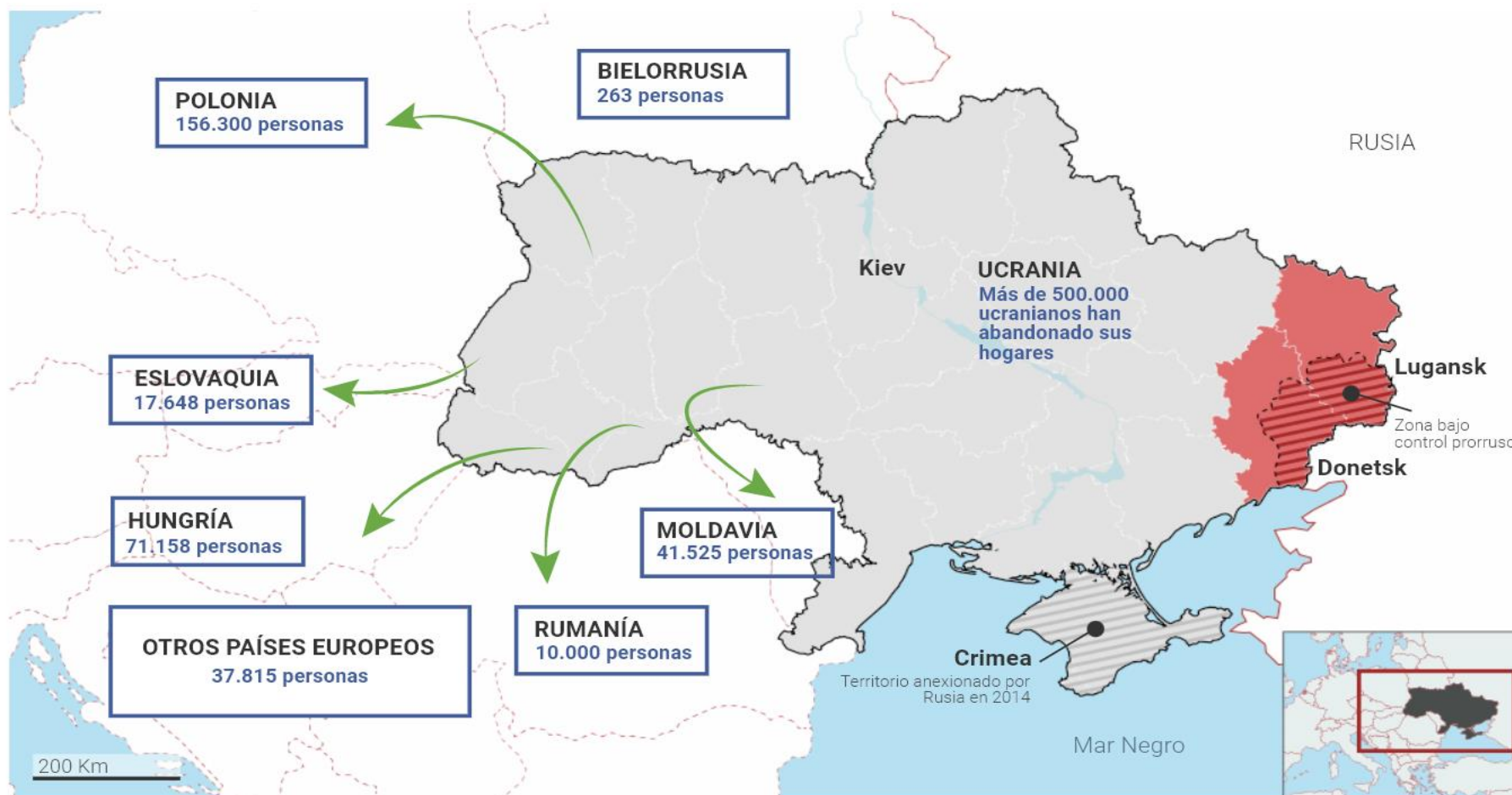


# Alto Comisionado de Naciones Unidas para los Refugiados (ACNUR). 28-03-2022



## Movimiento de refugiados ucranianos a países europeos

Países de acogida    Centros de atención a refugiados    Puestos fronterizos con llegada de refugiados



- 367.893 personas han salido del país, aunque la agencia advierte de que esa cifra "sigue aumentando".
- La mayoría de los expatriados se dirigen a Polonia, que ya ha recibido a 156.300 personas, pero decenas de miles han cruzado también las fronteras de Moldavia, Rumanía, Hungría y Eslovaquia.

Fuente: ACNUR, Gobiernos de Polonia y Moldavia, Reuters, AFP y EFE, elaboración propia

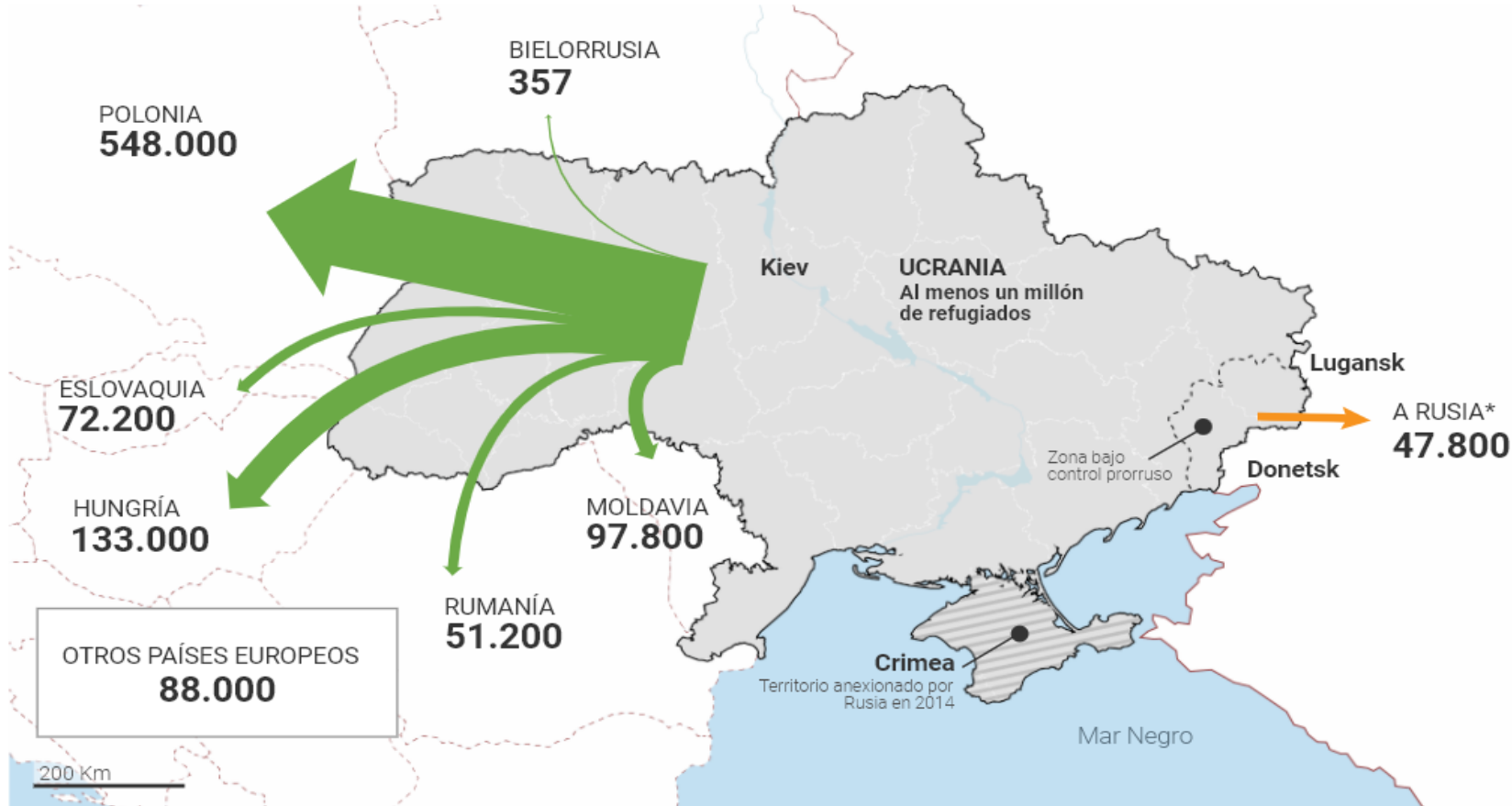
<https://www.rtve.es/noticias/20220227/mapa-refugiados-guerra-ucrania/2297260.shtml>

# Alto Comisionado de Naciones Unidas para los Refugiados (ACNUR). 03-02-2022



## Movimiento de refugiados ucranianos

Últimos datos difundidos el 2 de marzo



- Se estima que hay 140.000 personas, residentes en las autoproclamadas repúblicas de Donetsk y Lugansk, en el este de Ucrania, que se han refugiado en territorio ruso ya desde antes de la invasión, según la propia ONU.

Fuente: ACNUR, Gobiernos de Polonia y Moldavia, Reuters, AFP y EFE, elaboración propia

\*96.000 personas se desplazaron a Rusia entre el 18 y el 23 de febrero

## Distancia Kiev → Medyka

Distancia: 546,51 km

Ruta de conducción: 624,33 km



Kiev

Warszawa

Brest

Брест

Medyka

¡CALCULAR LA DISTANCIA!

BULK

Kraków

Львів

Житомир

Київ

Ukraine

Slovensko

+

-

Magyarország

Moldova

Leaflet | © OpenStreetMap - Testing Op

## Distancia de Kiev a Medyka

#1 Kiev 50.440952,30.527182

Київ, Україна

Kiev, Ukraine

Línea recta: 546,51 km

Ruta de conducción: 624,33 km (9h 25min)

#2 Medyka 49.805099,22.922220

Medyka, powiat przemyski, województwo podkarpackie, Polska

Medyka, powiat przemyski, Subcarpathian Voivodeship, Polska

Línea recta: 546,51 km

Ruta de conducción: 624,33 km (9h 25min)



## Información de ruta ampliada

#1 Kiev

Pecherskyi district, Kiev, Ukraine

Печерський район, Київ, Україна

Latitud: 50.440952 50° 26' 27.427" N

Longitud: 30.527182 30° 31' 37.855" E

Hora local: 16:25 (28.02.2022) : (Europe/Kiev)

Distancia: 546,51 km

La distancia más corta (línea recta) entre Kiev y





## Guerra Rusia-Ucrania 03-03-2022

[El mapa de los refugiados de la guerra de Ucrania \(rtve.es\)](https://www.rtve.es)

Varias mujeres ucranianas llegan con sus hijos al campo de refugiados de Przemysl, en Polonia REUTERS/KAI PFAFFENBACH

- Entre los refugiados, habría al menos medio millón de niños que han salido de Ucrania tras la primera semana de guerra, según la estimación de Unicef, que también ha confirmado que al menos 17 menores han muerto como consecuencia de los combates y 30 han resultado heridos.





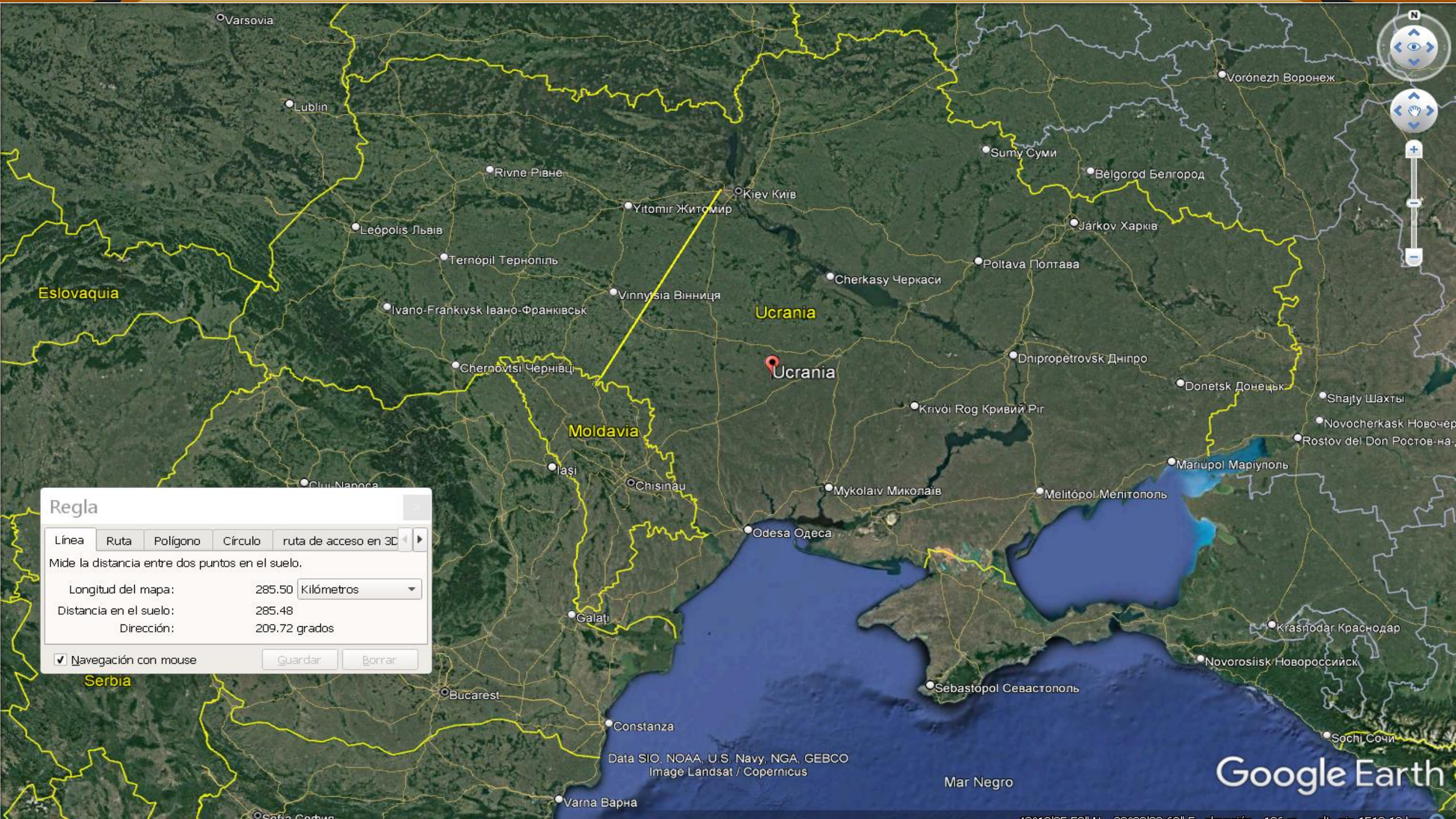
**Miles de ciudadanos Ucranianos cruzan la frontera hacia Polonia, grandes aglomeraciones para salir de Ucrania, para entrar y para esperar a familiares y amigos. La demanda de atención es tan grande que los guardias de frontera dejaron de pedir los certificados de vacunación.**

**Varsovia ha habilitado nueve centros de acogida a refugiados a lo largo de su frontera, donde se les facilita orientación y alojamiento temporal si es necesario. Estos puntos de atención están ubicados en Medyka, Dorohusk, Krocienko, Budomierz, Dorohusk, Dolhobyczow, Zosin, Hrebenne, Korczowa y Przemysl.**

nueve centros de acogida a refugiados a lo largo de su frontera

• <https://www.rtve.es/noticias/20220227/refugiados-huyen-ucrania-entran-defenderla-frontera-polonia/2298280.shtml>





**Regla**

Línea   Ruta   Polígono   Círculo   ruta de acceso en 3D

Mide la distancia entre dos puntos en el suelo.

Longitud del mapa: 285.50 Kilómetros

Distancia en el suelo: 285.48

Dirección: 209.72 grados

Navegación con mouse   Guardar   Borrar

Data SIO, NOAA, U.S. Navy, NGA, GEBCO  
Image Landsat / Copernicus

Mar Negro

Google Earth









# IMPACTO DE LOS CONFLICTOS EN LA DISPERSION DE LAS ENFERMEDADES

- 2014, brote de poliomielitis Pakistán que se extendió a Irán y Afganistán
- 2018, 28 casos
- 2019 , 114 casos
- Otra cepa del virus se ha transmitido de Nigeria a Chad, Cote d'Ivoire y Togo, así como entre Filipinas y Malasia.
- Las guerras producen las condiciones ideales para brote de enfermedades . Poliomielitis endémica en Pakistán y Afganistán, y que ahora haya resurgido en Medio Oriente.
- África, donde la obstrucción política a las campañas de vacunación ha facilitado que la polio continúe circulando en el norte de Nigeria y haya encendido un brote en la devastada Somalia y el Cuerno de África.



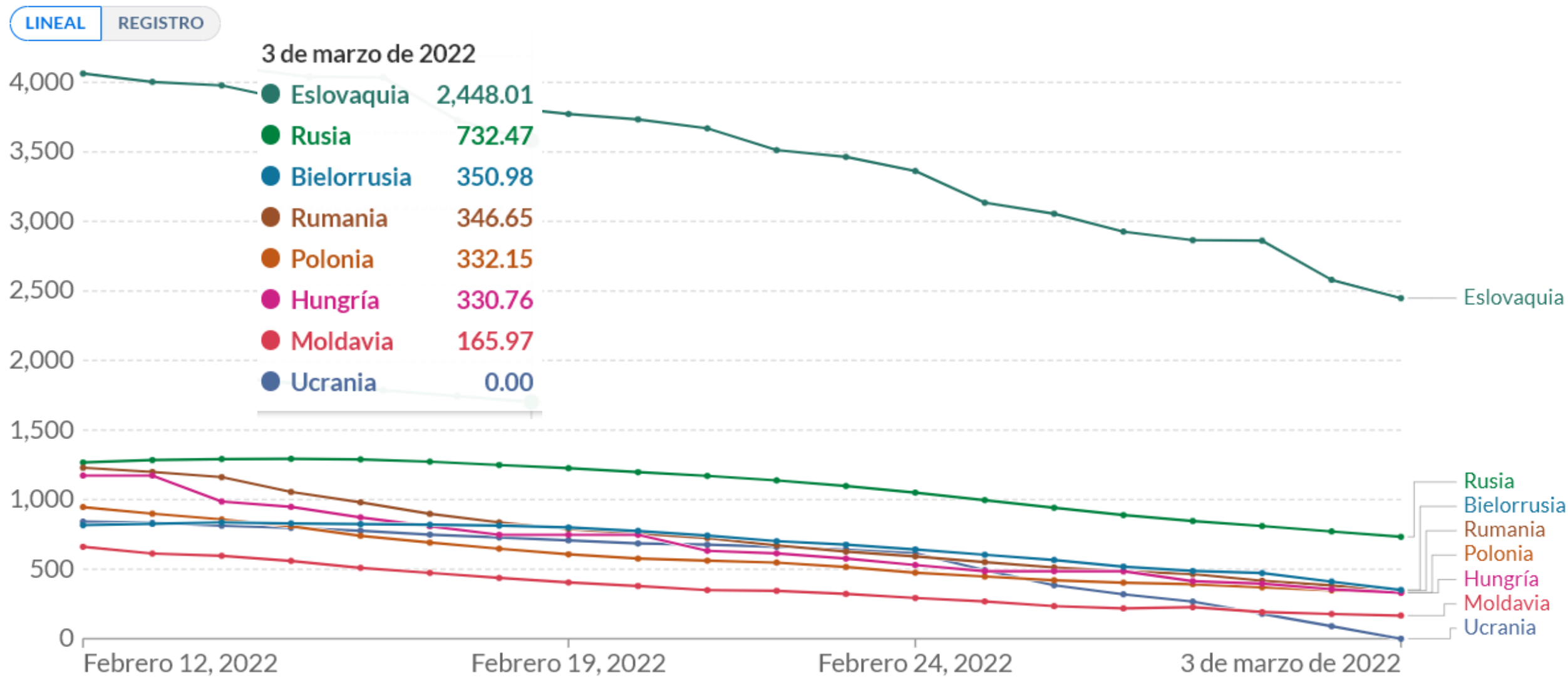
# Tipos de virus de la Poliomielitis



- En el mundo existían tres cepas de virus naturales de la poliomielitis con características inmunológicas distintas, que se nombran con números (tipos 1, 2 y 3), aunque causaban los mismos síntomas, que pueden llegar a causar parálisis irreversible e, incluso, la muerte, presentan diferencias genéticas y virológicas que obligan a erradicarlas por separado.
- **Erradicación del virus natural de la poliomielitis de tipo 2 en 2015**
- **Eliminación del tipo 3 el 24 octubre 2019.**
- El último caso de poliomielitis por el virus natural de tipo 3 se detectó en el norte de Nigeria en 2012.

# Nuevos casos diarios confirmados de COVID-19 por millón de personas

Promedio móvil de 7 días. Debido a las pruebas limitadas, el número de casos confirmados es menor que el número real de infecciones.



Fuente: Datos de COVID-19 de la Universidad Johns Hopkins CSSE

CC POR

▶ Febrero 6, 2020

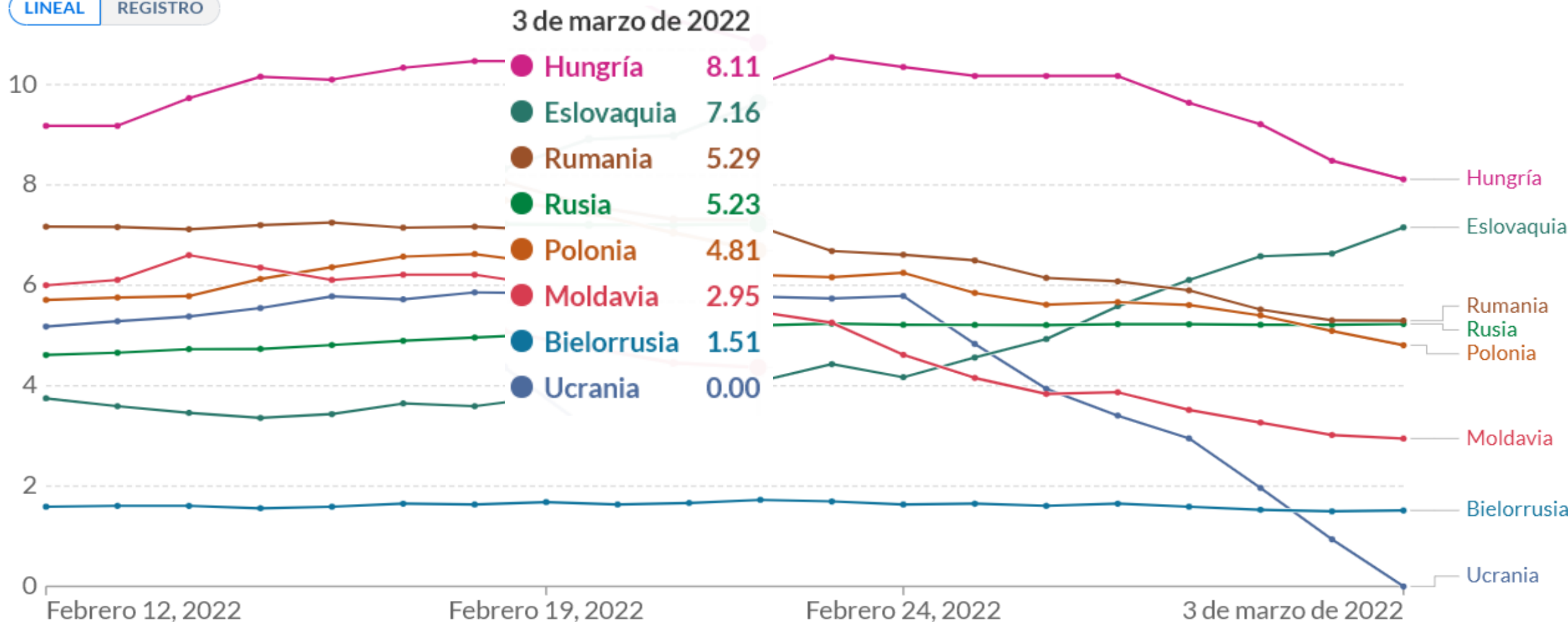
○ ○ 3 de marzo de 2022



# Nuevas muertes diarias confirmadas por COVID-19 por millón de personas

Promedio móvil de 7 días. Para algunos países, el número de muertes confirmadas es mucho menor que el número real de muertes. Esto se debe a las pruebas limitadas y los desafíos en la atribución de la causa de la muerte.

LINEAL REGISTRO



Fuente: Datos de COVID-19 de la Universidad Johns Hopkins CSSE

CC POR

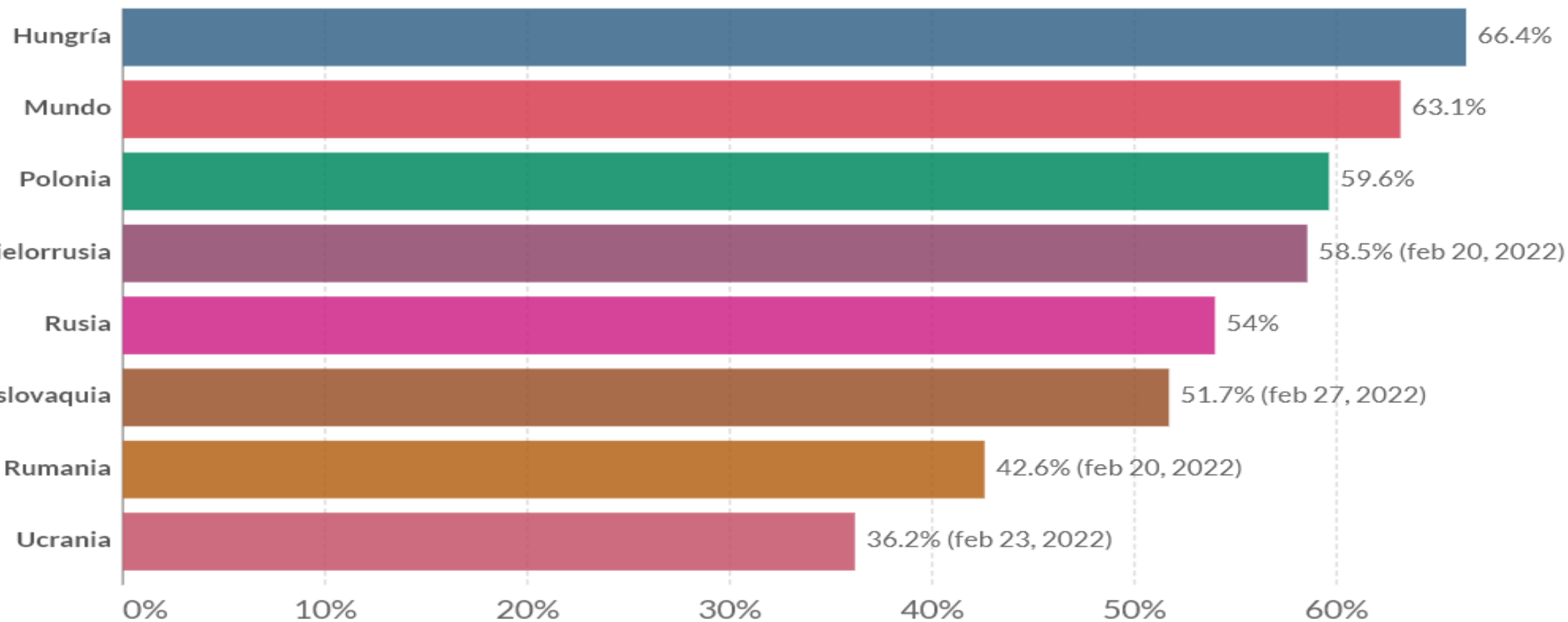
▶ 18 de marzo de 2020

○ 3 de marzo de 2022

# Proporción de personas que recibieron al menos una dosis de la vacuna CONTRA el COVID-19, 3 de marzo de 2022

Total number of people who received at least one vaccine dose, divided by the total population of the country.

[+ Add country](#)

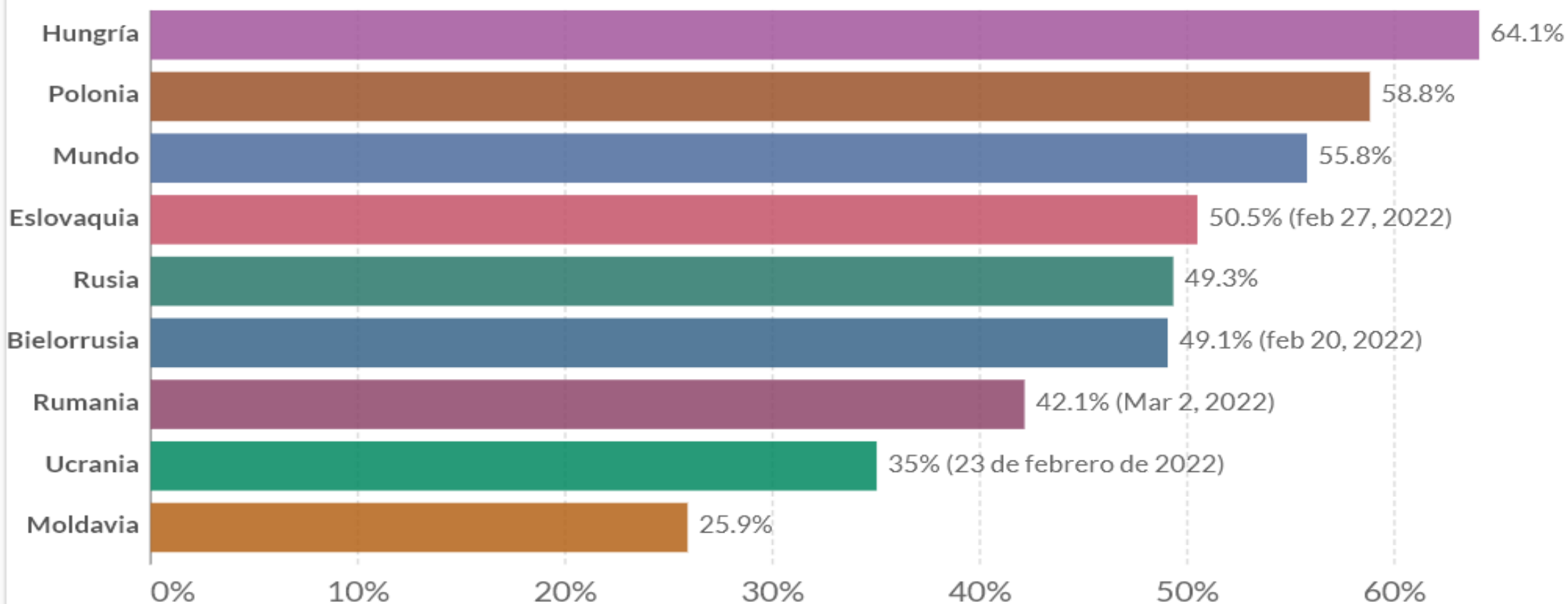




# Proporción de personas que completaron el protocolo inicial de vacunación contra el COVID-19, 3 de marzo de 2022

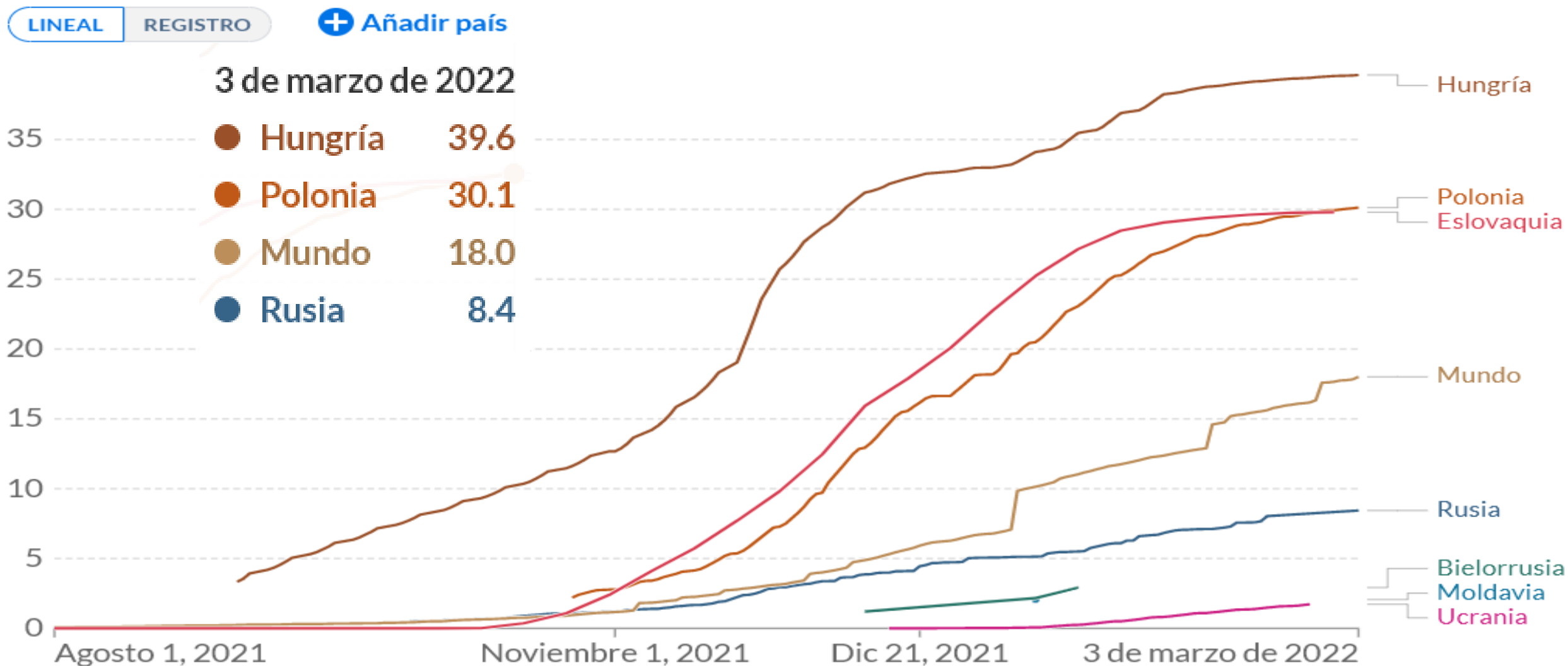
Número total de personas que recibieron todas las dosis prescritas por el protocolo de vacunación inicial, dividido por la población total del país.

+ Añadir país



# Refuerzos de la vacuna contra la COVID-19 administrados por cada 100 personas

Número total de dosis de refuerzo de la vacuna administradas, dividido por la población total del país. Las dosis de refuerzo son dosis administradas más allá de las prescritas por el protocolo de vacunación original.







# **Casos COVID-19 en los países Andinos**

**Río Amazonas**

# COVID-19 en los países andinos

## 4 de marzo de 2022



País	Casos Totales	Muertes totales	Total Casos/ 1 millón de habitantes	Muertes / 1 millón habitantes
<b>Bolivia</b>	894.200	21.453	74.902	1.797
<b>Chile</b>	3.122.802	42.683	161.056	2.201
<b>Colombia</b>	6.068.074	138.939	117.175	2.683
<b>Ecuador</b>	836.216	35.264	46.227	1.949
<b>Perú</b>	3.522.484	210.907	104.411	6.252
<b>Venezuela</b>	515.943	5.643	18.230	199
<b>Total</b>	<b>14.959.719</b>	<b>454.889</b>	<b>89.307</b>	<b>2.716</b>

Elaborado ORAS-CONHU a partir de datos de Ministerios de Salud Andinos; Worldometers; INE

<https://www.worldometers.info/coronavirus/>

Institutos Nacionales de Estadística de los países andinos



# Avances en la vacunación-4/03/22



Países	% de población			Dosis administradas		
	Vacunada	“Totalmente” vacunado	Dosis adicional	Por cada 100 personas	Total	Dosis adicional
<b>Mundo</b>	<b>64%</b>	<b>57%</b>	<b>18%</b>	<b>140</b>	<b>10,725,630,841</b>	<b>1,399,459,433</b>
<b>E.A.U.</b>	>99%	97%	49%	247	24,105,222	4,739,547
<b>Brunéi</b>	94%	93%	27%	237	1,026,843	118,331*
<b>Portugal</b>	94%	91%	60%	222	22,838,059	6,159,249
<b>Chile</b>	94%	91%	73%	255	48,240,042	13,893,676
<b>Cuba</b>	94%	87%	52%	309	34,971,046	5,938,099
<b>Malta</b>	94%	92%	68%	247	1,241,680	342,571
<b>China</b>	91%	88%	40%	224	3,124,118,000	554,728,000
<b>Argentina</b>	90%	80%	37%	208	93,505,353	16,803,650
<b>Camboya</b>	88%	84%	47%	213	35,067,827	7,754,478
<b>Singapur</b>	87%	86%	63%	236	13,452,417	3,576,231

Fuente: OurWorldInData la Universidad de Oxford y The New York Times  
<https://www.nytimes.com/interactive/2021/world/covid-vaccinations-tracker.html>

# Vacunas contra el coronavirus en los países andinos 4 de marzo de 2022



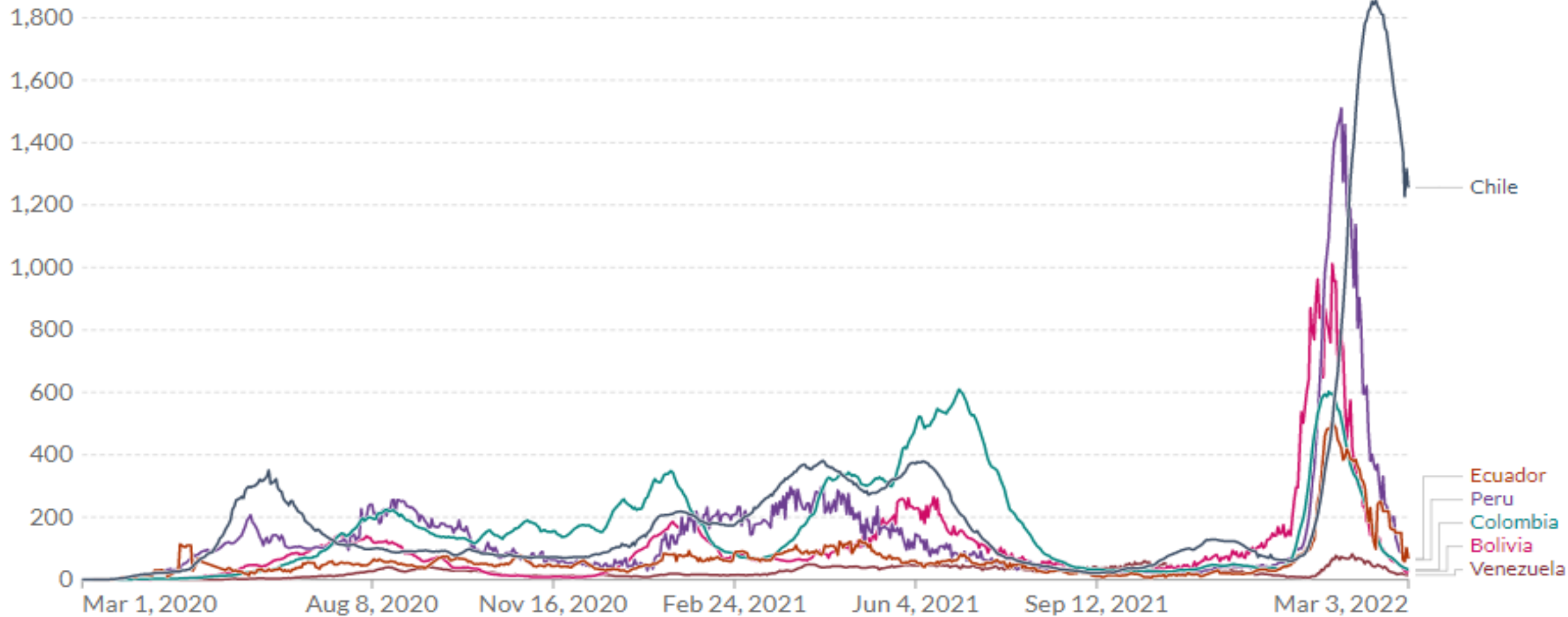
Los datos son compilados de fuentes gubernamentales por el proyecto Our World in Data de la Universidad de Oxford.  
**El análisis lo hacen con base en la población total de cada país.**

Puesto	Países	% de población			Dosis administradas		
		Vacunada	“Totalmente” vacunado	Dosis adicional	Por cada 100 personas	Total	Dosis adicional
	<b>Mundo</b>	<b>64%</b>	<b>57%</b>	<b>18%</b>	<b>140</b>	<b>10,725,630,841</b>	<b>1,399,459,433</b>
<b>90</b>	Bolivia	60%	49%	9%	109	12,554,402	1,041,154
<b>4</b>	Chile	94%	91%	73%	255	48,240,042	13,893,676
<b>30</b>	Colombia	82%	66%	16%	152	76,733,198	8,229,013
<b>18</b>	Ecuador	85%	78%	23%	183	31,772,830	4,025,695
<b>20</b>	Perú	84%	74%	30%	188	61,131,370	9,785,212
<b>43</b>	Venezuela	78%	50%	1.4%	133	37,860,994	410,887

Fuente: Our World in Data de la Universidad de Oxford <https://www.nytimes.com/interactive/2021/world/covid-vaccinations-tracker.html>



# Nuevos casos diarios confirmados de COVID-19 por millón de personas



<https://ourworldindata.org/covid-cases?country=PER~BOL~CHL~COL~ECU~VEN#what-is-the-daily-number-of-confirmed-cases>



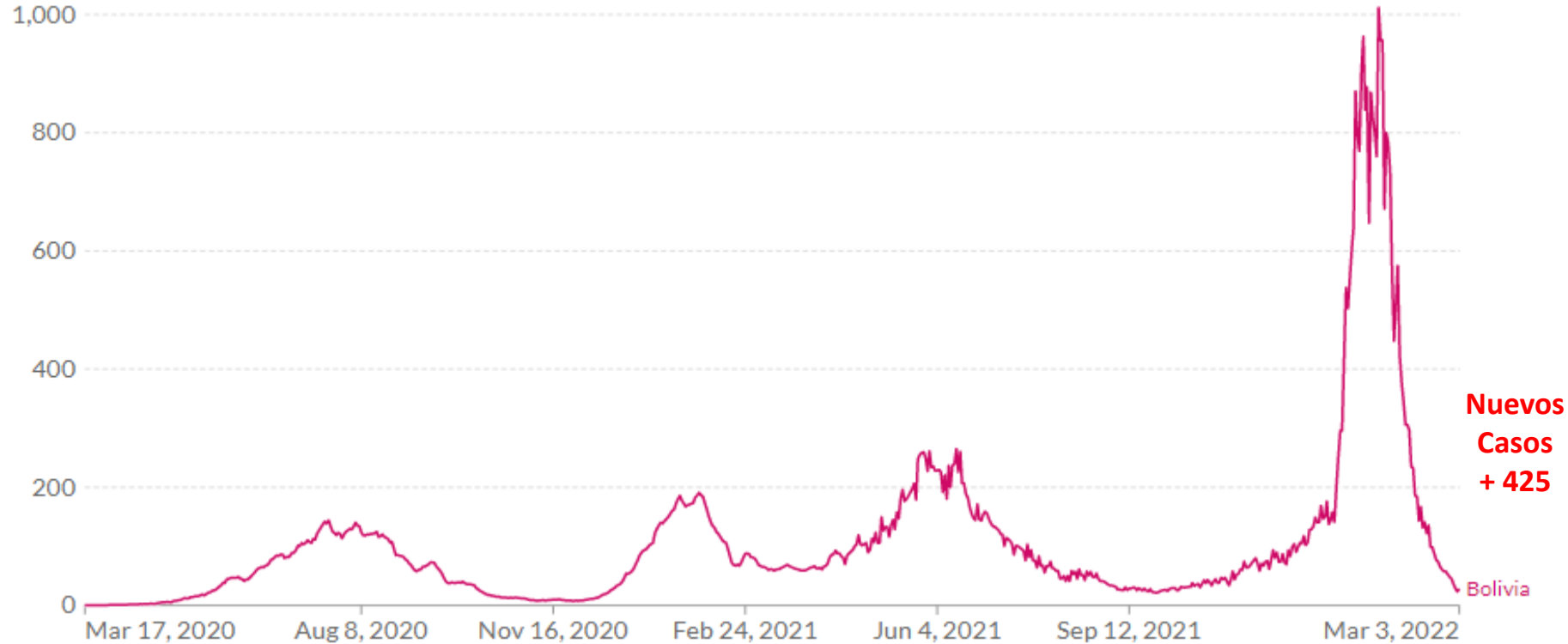
**Palmera Pasopaya: Árbol Nacional de Bolivia**



# Situación epidemiológica y avances vacunación COVID-19 Bolivia



Nuevos casos confirmados diarios de COVID-19 por millón de personas



Dosis administradas  
**12.625.899**

<https://www.minsalud.gob.bo/>

<https://ourworldindata.org/covid-cases?country=PER~BOL~CHL~COL~ECU~VEN#what-is-the-daily-number-of-confirmed-cases>

<https://www.boliviasegura.gob.bo/index.php/category/estadistica/>

<https://www.minsalud.gob.bo/6499-covid-19-salud-reporta-que-durante-este-domingo-se-aplicaron-4-024-dosis-y-casos-alcanzan-a-236>

<https://www.unidoscontraelcovid.gob.bo/>

<https://coronavirus.jhu.edu/region/bolivia>



**Araucaria: Árbol Nacional de Chile**

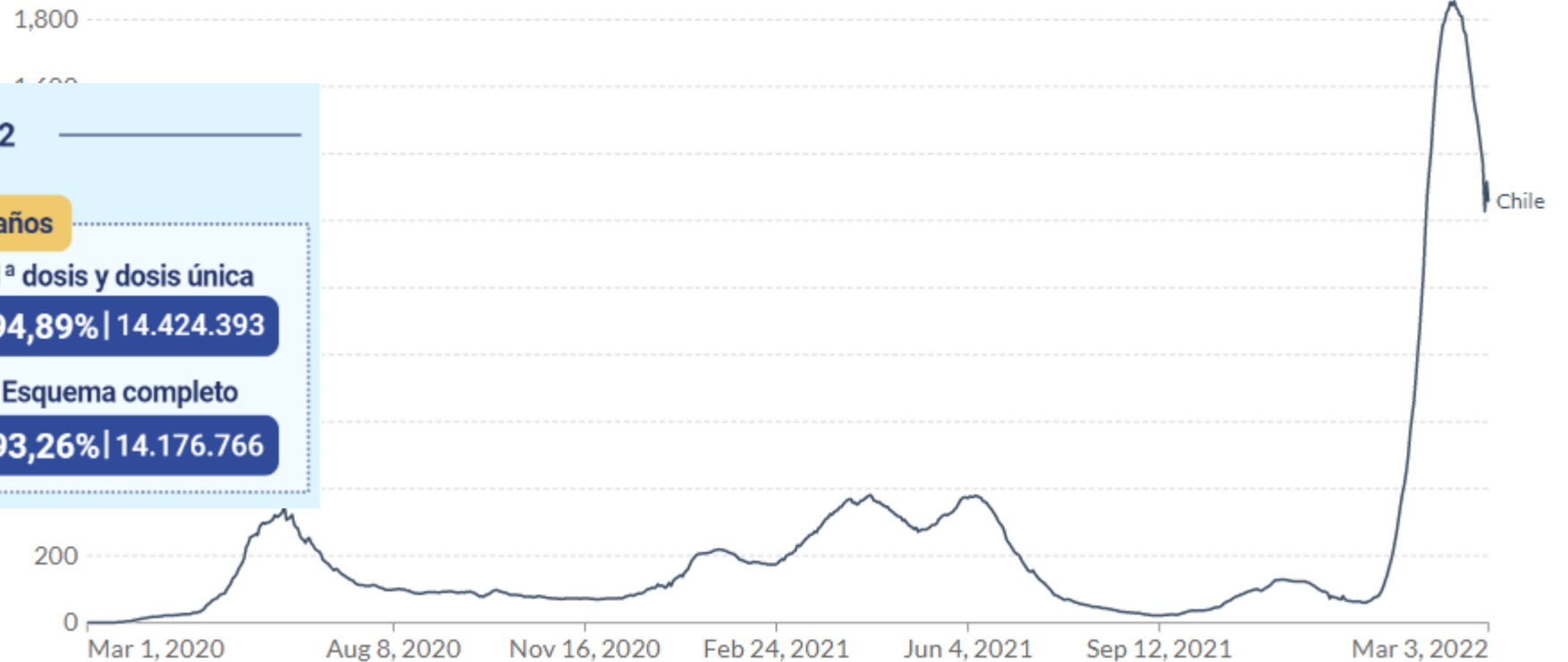


# Situación epidemiológica y avances vacunación COVID-19 Chile



Nuevos casos confirmados diarios de COVID-19 por millón de personas

Nuevos casos  
**+24.692**



Viernes 4 de marzo 2022

Población objetivo desde 18 años

Total dosis administradas

**49.060.956**



1ª dosis y dosis única

**94,89% | 14.424.393**

Esquema completo

**93,26% | 14.176.766**

<https://www.gob.cl/yomevacuno/>

<https://ourworldindata.org/covid-cases?country=PER~BOL~CHL~COL~ECU~VEN#what-is-the-daily-number-of-confirmed-cases>

<https://www.minsal.cl/nuevo-coronavirus-2019-ncov/casos-confirmados-en-chile-covid-19/>

<https://www.minsal.cl/nuevo-coronavirus-2019-ncov/>

<https://coronavirus.jhu.edu/region/chile>



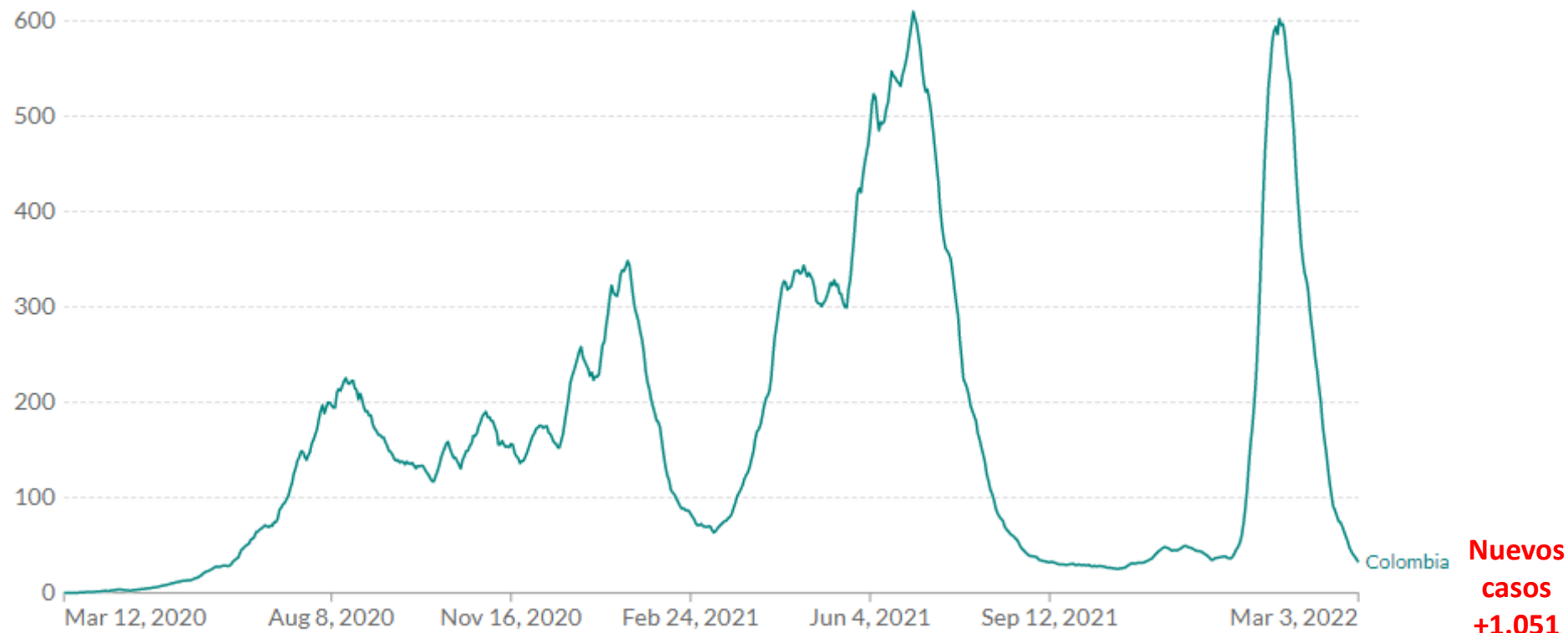
**Palma de Cera: Árbol Nacional de Colombia**

# Situación epidemiológica y avances vacunación COVID-19 Colombia



Dosis administradas  
**77.814.468**

Nuevos casos confirmados diarios de COVID-19 por millón de personas



<https://ourworldindata.org/covid-cases?country=PER~BOL~CHL~COL~ECU~VEN#what-is-the-daily-number-of-confirmed-cases>

[https://www.minsalud.gov.co/salud/publica/PET/Paginas/Covid-19\\_copia.aspx](https://www.minsalud.gov.co/salud/publica/PET/Paginas/Covid-19_copia.aspx)

<https://www.minsalud.gov.co/Paginas/default.aspx>

<https://coronavirus.jhu.edu/region/colombia>






**Cascarilla: Árbol Nacional de Ecuador**







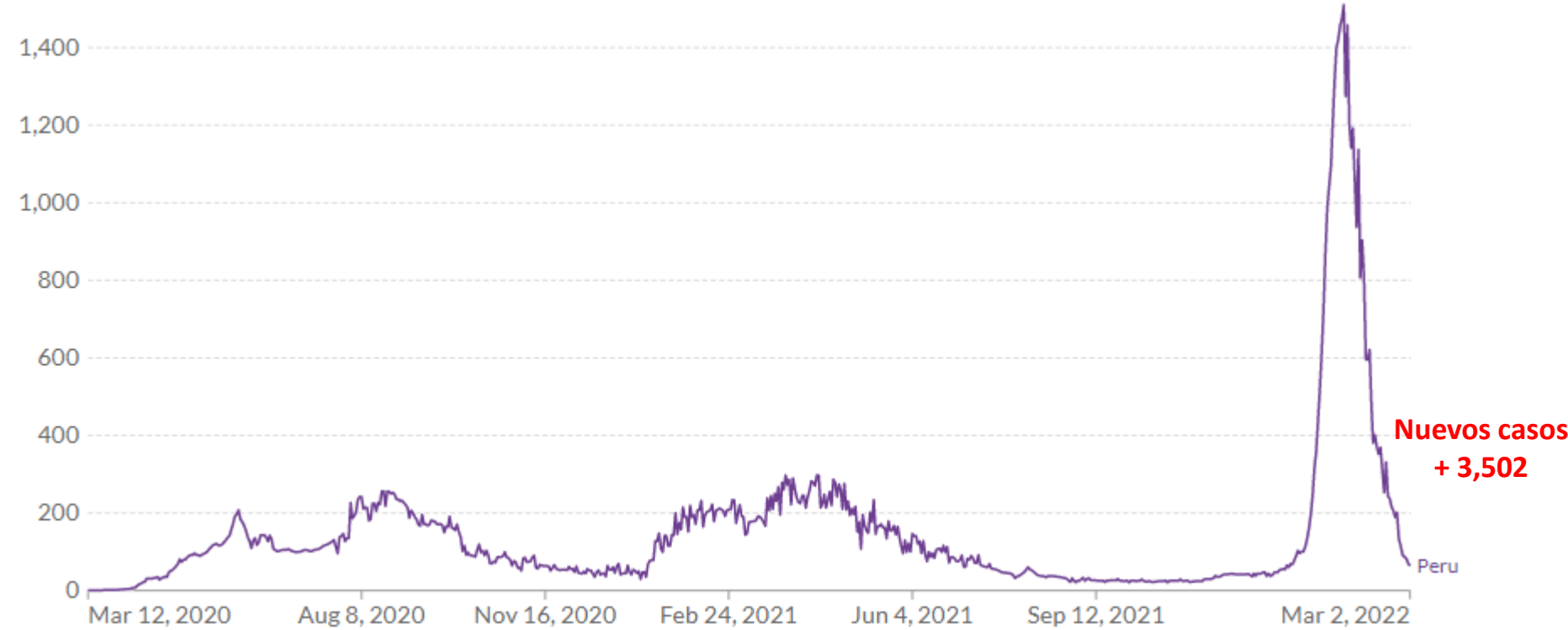
**Quina: Árbol Nacional de Perú**



# Situación epidemiológica y avances vacunación COVID-19 Perú



Nuevos casos confirmados diarios de COVID-19 por millón de personas



Dosis administradas:  
**62.365.282**

<https://ourworldindata.org/covid-cases?country=PER~BOL~CHL~COL~ECU~VEN#what-is-the-daily-number-of-confirmed-cases>

<https://www.dge.gob.pe/portal/docs/tools/coronavirus/coronavirus020322.pdf>

<https://www.dge.gob.pe/covid19.html>

<https://coronavirus.jhu.edu/region/peru>

<https://www.minsa.gob.pe/reunis/data/vacunas-covid19.asp>

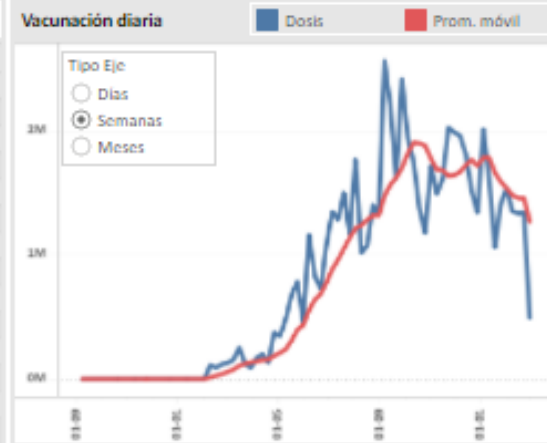
Período Meta: 2022 | Filtro Diresa: (Todo) | Filtro Provincia: (Todo) | Filtro Distrito: (Todo) | Escenario: (Todo) | Frontera: (Todo) | Grupo Edad: (Todo) | Sexo: (Todo) | Filtro Fecha vacuna: 9/09/2020 - 03/03/2022

<b>Total dosis aplicadas</b> <b>63,169,486</b>	<b>Total 1° dosis</b> <b>27,833,560</b>	<b>Cobertura 1° dosis</b> <b>84.91%</b>	<b>Total 2° dosis</b> <b>24,661,169</b>	<b>Cobertura 2° dosis</b> <b>75.23%</b>	<b>Total 3° dosis</b> <b>10,674,757</b>	<b>Cobertura 3° dosis</b> <b>32.56%</b>
<b>Meta</b> <b>32,781,250</b>	<b>1° dosis</b> <b>12,393</b> 03 mar 2022	<b>Promedio diario 1° dosis</b> <b>42,072</b> Semana del 20 feb 2022	<b>2° dosis</b> <b>22,055</b> 03 mar 2022	<b>Promedio diario 2° dosis</b> <b>76,572</b> Semana del 20 feb 2022	<b>3° dosis</b> <b>23,370</b> 03 mar 2022	<b>Promedio diario 3° dosis</b> <b>79,794</b> Semana del 20 feb 2022

Vacunación por grupo de edad a nivel Diresa - 1° dosis - Cobertura

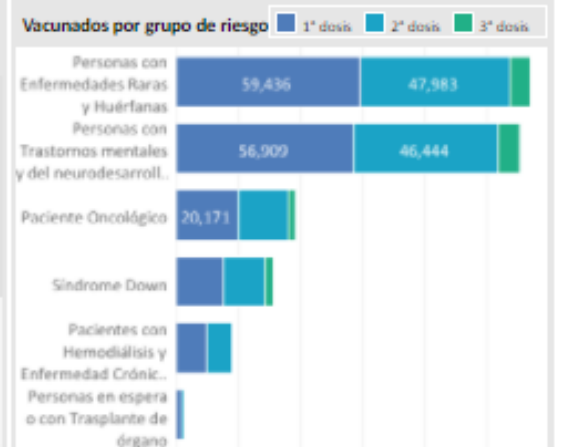
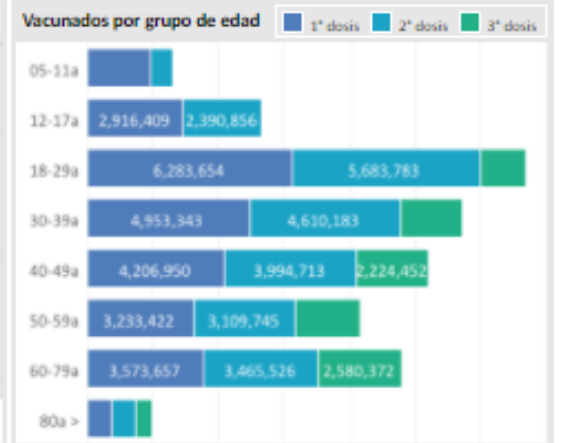
Diresa	Total	05-11a	12-17a	18-29a	30-39a	40-49a	50-59a	60-79a	80a >
ICA	93.38	61.85	91.8	100	99.84	98.13	97.32	98.01	99.28
TUMBES	91.67	50.61	89.87	100	99.9	97.17	95.82	96.09	94.42
CALLAO	91.66	63.54	90.7	98.07	97.31	95.28	95.09	94.71	95.09
LIMA DIRIS NORTE	91.61	57.01	89.38	99.82	98.08	95.89	95.55	95.14	95.91
LIMA PROVINCIAS	91.51	61.67	90.51	97.76	96.46	95.6	95.41	96.32	95.12
LIMA DIRIS CENTRO	91.25	58.9	88.3	100	97.05	93.45	93.41	92.43	94.78
LIMA DIRIS SUR	90.95	53.42	88.17	99.8	98.14	95.22	94.41	94.38	96.52
LIMA DIRIS ESTE	90.43	56.32	87.94	98.66	96.61	94.89	94.8	94.49	94.95
ANCASH	89.3	52.05	88.48	96.14	95.21	94.6	94.67	95.99	95.29
LA LIBERTAD	85.8	49.94	83.26	93.47	92.68	91.53	91.41	92.93	91.58
MOQUEGUA	85.51	37.4	79.04	94	91.9	91.63	91.43	93.89	94.18
PIURA	84.89	41.43	84.67	94.16	93.21	93.29	93.1	93.64	87.99
AREQUIPA	84.68	37.87	79.71	93.7	90.98	90.4	92.17	93.96	95.16
APURIMAC	84.6	38	81.8	90.73	91.6	93.12	94.04	96.15	96.21
LAMBAYEQUE	84.22	45.35	80.52	91.61	91.01	91.07	91.84	92.94	88.45
IJUNIN	83.84	49.3	79.75	89.04	89.43	90	90.98	93.37	93.29
PASCO	83.54	47.22	79.32	88.89	90.67	91.01	92.35	93.84	89.24
CUSCO	81.2	31.99	76.61	87.42	88.57	90.81	92.54	94.33	93.82
HLIANCAVELICA	80.42	36.92	74.73	87.01	87.72	88.61	88.93	92.01	91.27
CAJAMARCA	79.75	38.69	76.78	87.16	86.69	87.48	88.28	89.69	84.85
SAN MARTIN	76.72	38.56	72.65	83.57	83.7	84.97	87.17	89.29	86.98
TACNA	75.94	29.69	67.37	85.59	79.6	80.34	84.19	88.55	90.12
HLIANUCCO	75.82	29	69.48	84.66	85.05	84.81	85.41	88.5	86.55
AYACUCHO	75.7	26.04	67.87	83.94	83.71	85.2	86.49	90.57	91.15
LORETO	72.53	35.61	69.07	81.36	83.85	84.36	84.61	85.15	71.16
UCAYALI	71.51	31.4	66.13	80.27	83.03	83.27	83.96	85.97	77.62
PUNO	71.51	20.08	59.34	79.76	78.99	80.34	81.8	86.22	82.84
AMAZONAS	68.37	32.25	56.63	75.46	76.68	78.7	81.18	83.71	86.19
MADRE DE DIOS	66.84	23.97	62.81	74.55	73.27	78.12	80.16	84.57	76.92

Filtrar Dosis: 1° dosis | [Ver Provincia](#) | [Ver Distrito](#) | [Ver Reporte](#) | [Ver Pirámide](#)



Vacunación según Escenario

Escenario	Dosis	1° dosis	2° dosis	3° dosis
A0 Gran Metrópolis	Dosis	9,890,720	8,963,903	4,605,401
	Meta	10,845,753	10,845,753	10,845,753
	Cobertura	91.19%	82.65%	42.46%
A1 Metrópolis regional	Dosis	5,342,022	4,772,526	2,103,481
	Meta	6,187,322	6,187,322	6,187,322
	Cobertura	86.34%	77.13%	34.00%
A2 Ciudades intermedias	Dosis	5,198,767	4,591,272	1,869,721
	Meta	6,142,297	6,142,297	6,142,297
	Cobertura	84.64%	74.75%	30.44%
A2.1 Capitales provinciales	Dosis	1,217,496	1,043,445	349,146
	Meta	1,574,295	1,574,295	1,574,295
	Cobertura	77.34%	66.28%	22.18%





**Araguaney: Árbol Nacional de Venezuela**



# Situación epidemiológica y avances vacunación COVID-19 Venezuela



Nuevos casos confirmados diarios de COVID-19 por millón de personas



Dosis administradas  
**37.860.994**

<https://covid19.patria.org.ve/>

<http://www.mpps.gob.ve/>

[https://github.com/owid/covid-19-data/blob/master/public/data/vaccinations/country\\_data/Venezuela.csv](https://github.com/owid/covid-19-data/blob/master/public/data/vaccinations/country_data/Venezuela.csv)



<https://ourworldindata.org/covid-cases?country=PER~BOL~CHL~COL~ECU~VEN#what-is-the-daily-number-of-confirmed-cases>

<https://www.dge.gob.pe/portalnuevo/covid-19/covid-cajas/situacion-del-covid-19-en-el-peru/>

<https://coronavirus.jhu.edu/region/venezuela>



**Sólo estaremos seguros cuando todos estemos seguros**

**Boletín Notisalud Andinas**

**<http://orasconhu.org/portal/publicaciones>**



Organismo Andino de Salud - Convenio Hipólito Unzué

N° 60  
ENE  
2022

BOLETÍN INFORMATIVO

# NOTISALUD ANDINAS

LA SALUD EN LOS PAÍSES ANDINOS Y LOS RETOS  
FRENTA A LA COVID-19




Primera lección de vuelta al colegio: ¡vacunarnos!



## Primera lección de vuelta al colegio: ¡vacunarnos!







Palmera Pasopaya



Araucaria



Palma de Cera



Cascarilla




Quina



Araguaney





**El cuadro está  
dedicado a todos los  
trabajadores y  
trabajadoras que se  
quedaron en el camino  
por salvar a los demás.**

**Agradecidos-as  
eternamente.**



# Bolivia, Chile, Colombia, Ecuador, Perú y Venezuela Juntos somos más fuertes



# Muchas Gracias

Juntos llegamos más lejos

[www.orasconhu.org](http://www.orasconhu.org)







50

Aniversario  
ORAS-CONHU

*Juntos somos más fuertes*

