



**Organismo Andino de Salud  
Convenio Hipólito Unanue**



# **SITUACIÓN ACTUAL DE PANDEMIA COVID-19 A NIVEL MUNDIAL Y EN LOS PAÍSES ANDINOS**

**Luis Beingolea More  
Bertha Luz Pineda Restrepo**

**Lima, 20 de Julio de 2020**



# Estado situacional de la pandemia COVID-19 en el mundo al 20-07-2020

<b>Variables/Fechas</b>	<b>13/07/2020</b>	<b>20/07/2020</b>	<b>% de variación</b>
<b>Total Casos</b>	<b>13,074,309</b>	<b>14,839,123</b>	<b>13.50</b>
<b>Nuevos Casos</b>	<b>46,127</b>	<b>198,787</b>	<b>330.96</b>
<b>Total Fallecidos</b>	<b>572,426</b>	<b>612,459</b>	<b>6.99</b>
<b>Nuevos Fallecidos</b>	<b>1,346</b>	<b>3,873</b>	<b>187.74</b>
<b>Total Recuperados</b>	<b>7,616,927</b>	<b>8,893,108</b>	<b>16.75</b>
<b>Casos Activos</b>	<b>4,882,956</b>	<b>5,333,556</b>	<b>9.23</b>
<b>Casos Graves</b>	<b>58,699</b>	<b>59,811</b>	<b>1.89</b>
<b>Total casos/millón hab</b>	<b>1,677</b>	<b>1,904</b>	
<b>Fallecidos/millón hab</b>	<b>73</b>	<b>79</b>	



# Consolidado de situación de pandemia COVID-19 por Regiones del mundo al 20-07-2020

Global/Regiones	Casos confirmados	%	Fallecidos confirmados	%	Letalidad (%)
Mundo	14,838,402	100	601,444	100	4.1
Europa	2,687,890	18.11	188,340	31.31	7.0
NA/CA/C	4,635,088	31.24	197,170	32.78	4.3
Asia	3,459,546	23.31	81,121	13.49	2.3
Suramerica	3,302,133	22.25	119,203	19.82	3.6
Africa	739,995	4.99	15,465	2.57	2.1
Oceanía	13,750	0.09	145	0.02	1.1



# Situación de pandemia de COVID-19 en países con mayor cantidad de casos por regiones al 20-07-2020

## CASOS CONFIRMADOS COVID-19

Europa	Casos	%	Casos millón	NA/CAC	Casos	%	Casos millón	Asia	Casos	%	Casos millón	SA	Casos	%	Casos millón
Rusia	777,486	29	5,328	USA	3,960,404	85	11,961	India	1,154,917	33	811	Brasil	2,121,645	64	9,878
España	311,916	12	6,671	Mexico	344,224	7	2,668	Iran	276,202	8	3,286	Perú	357,681	11	10,841
UK	295,372	11	4,350	Canadá	111,124	2	2,943	Paquistán	265,083	8	1,199	Chile	333,029	10	17,414

## FALLECIDOS CONFIRMADOS COVID-19

Europa	Casos	%	Fallecidos millón	NA/CAC	Casos	%	Fallecidos millón	Asia	Casos	%	Fallecidos millón	SA	Casos	%	Fallecidos millón
Rusia	12,427	7	85	USA	143,789	73	434	India	28,099	35	29	Brasil	80,259	67	377
España	28,422	15	608	Mexico	39,184	20	304	Iran	14,405	18	171	Perú	13,384	11	406
UK	45,312	24	667	Canadá	8,858	4	235	Paquistán	5,599	7	25	Chile	8,633	7	451

Los casos confirmados de África son el 5 % y Oceanía el 0.1 % y el 2 % y el 1 % de los fallecidos totales en el mundo



**Población mundial aproximada:  
7,760,851,782 hab.**

**Población aproximada de 10 países  
con más casos en el mundo:  
2,425,405,339 hab.**

**31 % del total del mundo**



# Casos por millón de habitantes en 10 países con mayor cantidad de casos de COVID-19 en el mundo

## 20-07-2020

N°	Países/Otros	Total Casos	Nuevos Casos	Total casos/millón hab
	<b>Mundo</b>	<b>14,836,602</b>	<b>198,787</b>	<b>1,903</b>
<b>1</b>	<b>Estados Unidos</b>	<b>3,958,648</b>	<b>60,098</b>	<b>11,956</b>
<b>2</b>	<b>Brasil</b>	<b>2,121,645</b>	<b>21,749</b>	<b>9,978</b>
<b>3</b>	<b>India</b>	<b>1,154,917</b>	<b>36,810</b>	<b>836</b>
<b>4</b>	<b>Rusia</b>	<b>777,486</b>	<b>5,940</b>	<b>5,328</b>
<b>5</b>	<b>Suráfrica</b>	<b>373,628</b>	<b>9,300</b>	<b>6,296</b>
<b>6</b>	<b>Perú</b>	<b>357,681</b>	<b>4,091</b>	<b>10,841</b>
<b>7</b>	<b>México</b>	<b>344,224</b>	<b>5,311</b>	<b>2,668</b>
<b>8</b>	<b>Chile</b>	<b>333,029</b>	<b>2,099</b>	<b>17,414</b>
<b>9</b>	<b>España</b>	<b>311,916</b>	<b>1,527</b>	<b>6,671</b>
<b>10</b>	<b>Reino Unido</b>	<b>295,372</b>	<b>580</b>	<b>4,350</b>
	<b>Total 10</b>	<b>10,028,546</b>	<b>147,505</b>	<b>4,135</b>
		<b>68</b>	<b>74</b>	



# Fallecidos por millón de habitantes en 10 países con mayor cantidad de casos de COVID-19 en el mundo

## 20-07-2020

N°	Países/Otros	Total Fallecidos	Nuevos Fallecidos	Fallecidos/millón hab	Letalidad (%)
	<b>Mundo</b>	<b>612,410</b>	<b>3,824</b>	<b>78.6</b>	<b>4.1</b>
1	<b>Estados Unidos</b>	<b>143,746</b>	<b>457</b>	<b>434</b>	<b>3.6</b>
2	<b>Brasil</b>	<b>80,251</b>	<b>718</b>	<b>377</b>	<b>3.8</b>
3	<b>India</b>	<b>28,099</b>	<b>596</b>	<b>20</b>	<b>2.4</b>
4	<b>Rusia</b>	<b>12,427</b>	<b>85</b>	<b>85</b>	<b>1.6</b>
5	<b>Suráfrica</b>	<b>5,173</b>	<b>140</b>	<b>87</b>	<b>1.4</b>
6	<b>Perú</b>	<b>13,384</b>	<b>197</b>	<b>406</b>	<b>3.7</b>
7	<b>México</b>	<b>39,184</b>	<b>296</b>	<b>304</b>	<b>11.4</b>
8	<b>Chile</b>	<b>8,633</b>	<b>130</b>	<b>451</b>	<b>2.6</b>
9	<b>España</b>	<b>28,422</b>	<b>2</b>	<b>608</b>	<b>9.1</b>
10	<b>Reino Unido</b>	<b>45,312</b>	<b>12</b>	<b>667</b>	<b>15.3</b>
	<b>Total 10</b>	<b>404,631</b>	<b>2,633</b>	<b>167</b>	<b>4.0</b>
		<b>66</b>	<b>69</b>		



# Pruebas diagnósticas por millón de habitantes de COVID-19 en 10 países con mayor cantidad de casos en el mundo. 20-07-2020

N°	Países/Otros	Total pruebas	Pruebas/millón hab	Población
	<b>Mundo</b>	<b>296,653,059</b>	<b>38,219</b>	<b>7,761,876,686</b>
1	Reino Unido	13,459,190	198,208	67,904,526
2	Rusia	25,251,614	173,030	145,937,857
3	Estados Unidos	49,053,046	148,150	331,102,850
4	España	6,026,446	128,892	46,755,751
5	Chile	1,420,390	74,271	18,549,095
6	Perú	2,084,311	63,173	33,923,224
7	Suráfrica	2,505,646	42,222	59,344,794
8	Brasil	4,911,063	23,096	212,036,496
9	India	14,047,908	10,175	1,380,679,271
10	México	821,922	6,372	128,999,581
	<b>Total 10</b>	<b>119,581,536</b>	<b>49,307</b>	<b>2,425,233,445</b>
		<b>40</b>		<b>31</b>





**Población aproximada de Suramérica:  
434,689,885 hab.**

**Población aproximada de 10 países  
con más casos en Suramérica:  
429,838,852**

**99 % del total de Suramérica**



# Total de casos confirmados de COVID-19 por millón de habitantes en 10 países suramericanos con mas casos al 20-07-2020

N°	Países/Otros	Total Casos	Nuevos Casos	Total casos/millon hab
	<b>Suramérica</b>	<b>3,302,133</b>	<b>36,834</b>	<b>7,663</b>
1	Brasil	2,121,645	21,749	9,978
2	Perú	357,681	4,091	10,841
3	Chile	333,029	2,099	17,414
4	Colombia	204,005	6,727	4,007
5	Argentina	126,755		2,803
6	Ecuador	74,620	607	4,226
7	Bolivia	59,582	1,444	5,101
8	Venezuela	11,891		418
9	Guyana Francesa	6,745	90	22,558
10	Paraguay	3,748	27	525
	<b>Total 10</b>	<b>3,299,701</b>	<b>36,834</b>	<b>7,744</b>
		<b>99.9</b>	<b>100.0</b>	



# Total de fallecidos por COVID-19 por millón de habitantes en 10 países suramericanos con mayor cantidad de casos 20-07-2020

N°	Países/Otros	Total Fallecidos	Nuevos Fallecidos	Fallecidos/millón hab	Letalidad (%)
	<b>Suramérica</b>	<b>119,203</b>	<b>1312</b>	<b>277</b>	<b>3.6</b>
<b>1</b>	<b>Brasil</b>	<b>80,251</b>	<b>718</b>	<b>377</b>	<b>3.8</b>
<b>2</b>	<b>Perú</b>	<b>13,384</b>	<b>197</b>	<b>406</b>	<b>3.7</b>
<b>3</b>	<b>Chile</b>	<b>8,633</b>	<b>130</b>	<b>451</b>	<b>2.6</b>
<b>4</b>	<b>Colombia</b>	<b>6,929</b>	<b>193</b>	<b>136</b>	<b>3.4</b>
<b>5</b>	<b>Argentina</b>	<b>2,281</b>	<b>21</b>	<b>50</b>	<b>1.8</b>
<b>6</b>	<b>Ecuador</b>	<b>5,318</b>	<b>5</b>	<b>301</b>	<b>7.1</b>
<b>7</b>	<b>Bolivia</b>	<b>2,151</b>	<b>45</b>	<b>184</b>	<b>3.6</b>
<b>8</b>	<b>Venezuela</b>	<b>112</b>		<b>4</b>	<b>0.9</b>
<b>9</b>	<b>Guyana Francesa</b>	<b>38</b>	<b>1</b>	<b>127</b>	<b>0.6</b>
<b>10</b>	<b>Paraguay</b>	<b>33</b>	<b>2</b>	<b>5</b>	<b>0.9</b>
	<b>Total 10</b>	<b>119,130</b>	<b>1,312</b>	<b>280</b>	<b>3.6</b>
		<b>99.9</b>	<b>100.0</b>		



# Pruebas diagnósticas para COVID-19 por millón de habitantes en 10 países suramericanos con mayor cantidad de casos al 20-07-2020

N°	Países/Otros	Total pruebas	Pruebas/millón hab	Población
	<b>Suramérica</b>	<b>12,198,847</b>	<b>28,308</b>	<b>430,935,778</b>
1	<b>Guyana Francesa</b>	<b>33,097</b>	<b>110,691</b>	<b>299,003</b>
2	<b>Chile</b>	<b>1,420,390</b>	<b>74,271</b>	<b>19,124,453</b>
3	<b>Perú</b>	<b>2,084,311</b>	<b>63,173</b>	<b>32,993,724</b>
4	<b>Venezuela</b>	<b>1,426,989</b>	<b>50,191</b>	<b>28,431,445</b>
5	<b>Colombia</b>	<b>1,236,569</b>	<b>24,290</b>	<b>50,909,605</b>
6	<b>Brasil</b>	<b>4,911,063</b>	<b>23,096</b>	<b>212,636,496</b>
7	<b>Paraguay</b>	<b>106,345</b>	<b>14,901</b>	<b>7,136,782</b>
8	<b>Argentina</b>	<b>552,306</b>	<b>12,215</b>	<b>45,216,508</b>
9	<b>Ecuador</b>	<b>204,162</b>	<b>11,564</b>	<b>17,655,641</b>
10	<b>Bolivia</b>	<b>128,410</b>	<b>10,993</b>	<b>11,680,626</b>
	<b>Total 10</b>	<b>12,103,642</b>	<b>28,407</b>	<b>426,084,283</b>



**Población aproximada de Suramérica:  
434,734,464 hab.**

**Población aproximada de los países  
Andinos 164'594,180**

**38 % del total de Suramérica**



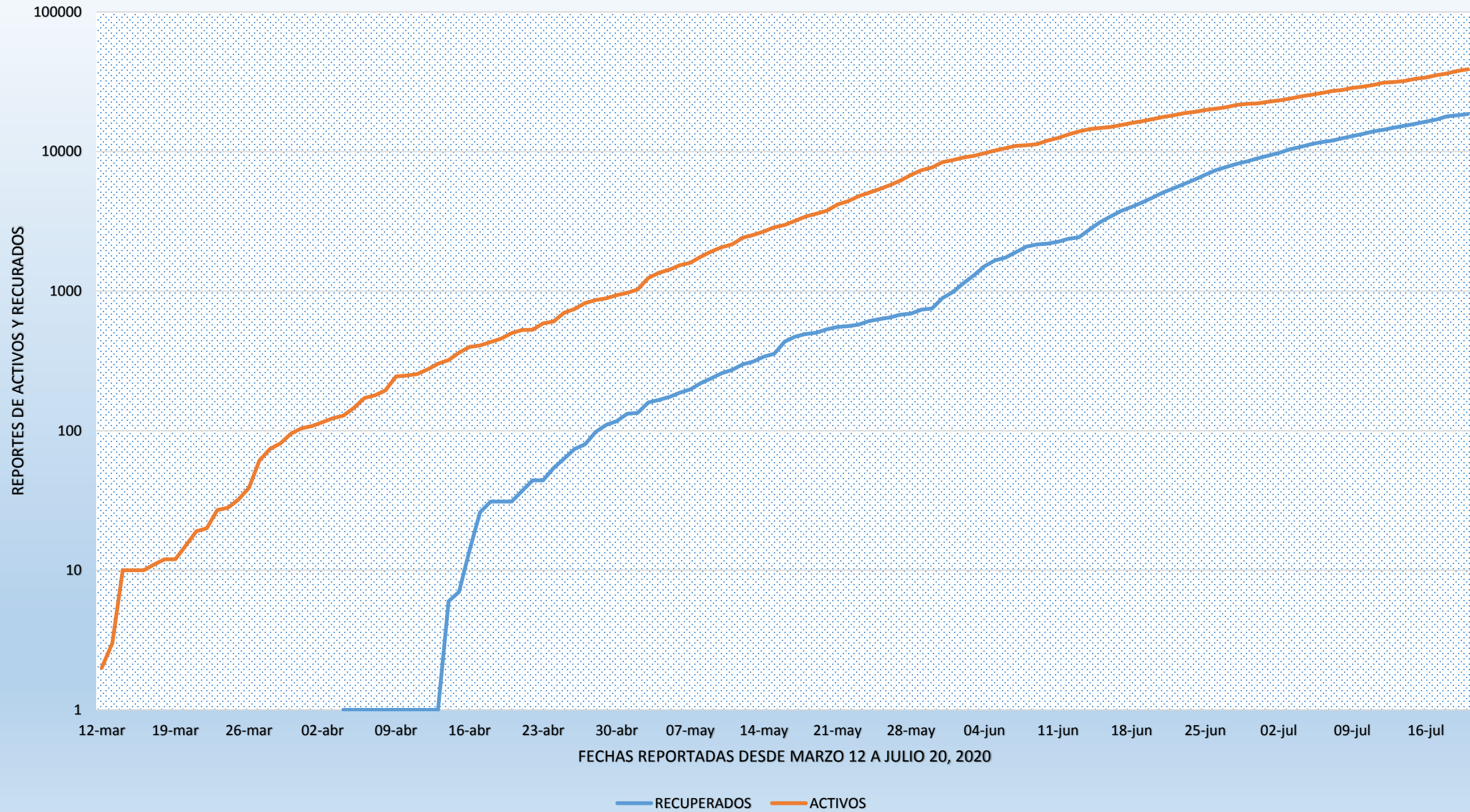
# Situación de la Pandemia por COVID-19 en los países andinos.

## Casos, fallecidos y pruebas diagnósticas al 20-07-2020

N°	Países/Otros	Total Casos	Nuevos Casos	Total casos/millón hab	Total Fallecidos	Nuevos Fallecidos	Fallecidos/millón hab	Letalidad (%)	Total pruebas	Pruebas/millón hab
	<b>Suramérica</b>	<b>3,302,133</b>	<b>36,834</b>	<b>7,596</b>	<b>119,203</b>	<b>1312</b>	<b>548</b>	<b>3.6</b>	<b>12,198,847</b>	<b>28,060</b>
1	<b>Perú</b>	<b>357,681</b>	<b>4,091</b>	<b>10,841</b>	<b>13,384</b>	<b>197</b>	<b>406</b>	<b>3.7</b>	<b>2,084,311</b>	<b>63,173</b>
2	<b>Chile</b>	<b>333,029</b>	<b>2,099</b>	<b>17,414</b>	<b>8,633</b>	<b>130</b>	<b>451</b>	<b>2.6</b>	<b>1,420,390</b>	<b>74,271</b>
3	<b>Colombia</b>	<b>204,005</b>	<b>6,727</b>	<b>4,007</b>	<b>6,929</b>	<b>193</b>	<b>136</b>	<b>3.4</b>	<b>1,236,569</b>	<b>24,290</b>
4	<b>Ecuador</b>	<b>74,620</b>	<b>607</b>	<b>4,226</b>	<b>5,318</b>	<b>5</b>	<b>301</b>	<b>7.1</b>	<b>204,162</b>	<b>11,564</b>
5	<b>Bolivia</b>	<b>59,582</b>	<b>1,444</b>	<b>5,101</b>	<b>2,151</b>	<b>45</b>	<b>184</b>	<b>3.6</b>	<b>128,410</b>	<b>10,993</b>
6	<b>Venezuela</b>	<b>11,891</b>		<b>418</b>	<b>112</b>		<b>4</b>	<b>0.9</b>	<b>1,426,989</b>	<b>50,191</b>
	<b>Total Andino</b>	<b>1,040,808</b>	<b>14,968</b>	<b>6,323</b>	<b>36,527</b>	<b>570</b>	<b>222</b>	<b>3.5</b>	<b>6,500,831</b>	<b>39496.1</b>
		<b>32</b>	<b>41</b>		<b>31</b>	<b>43</b>			<b>53</b>	

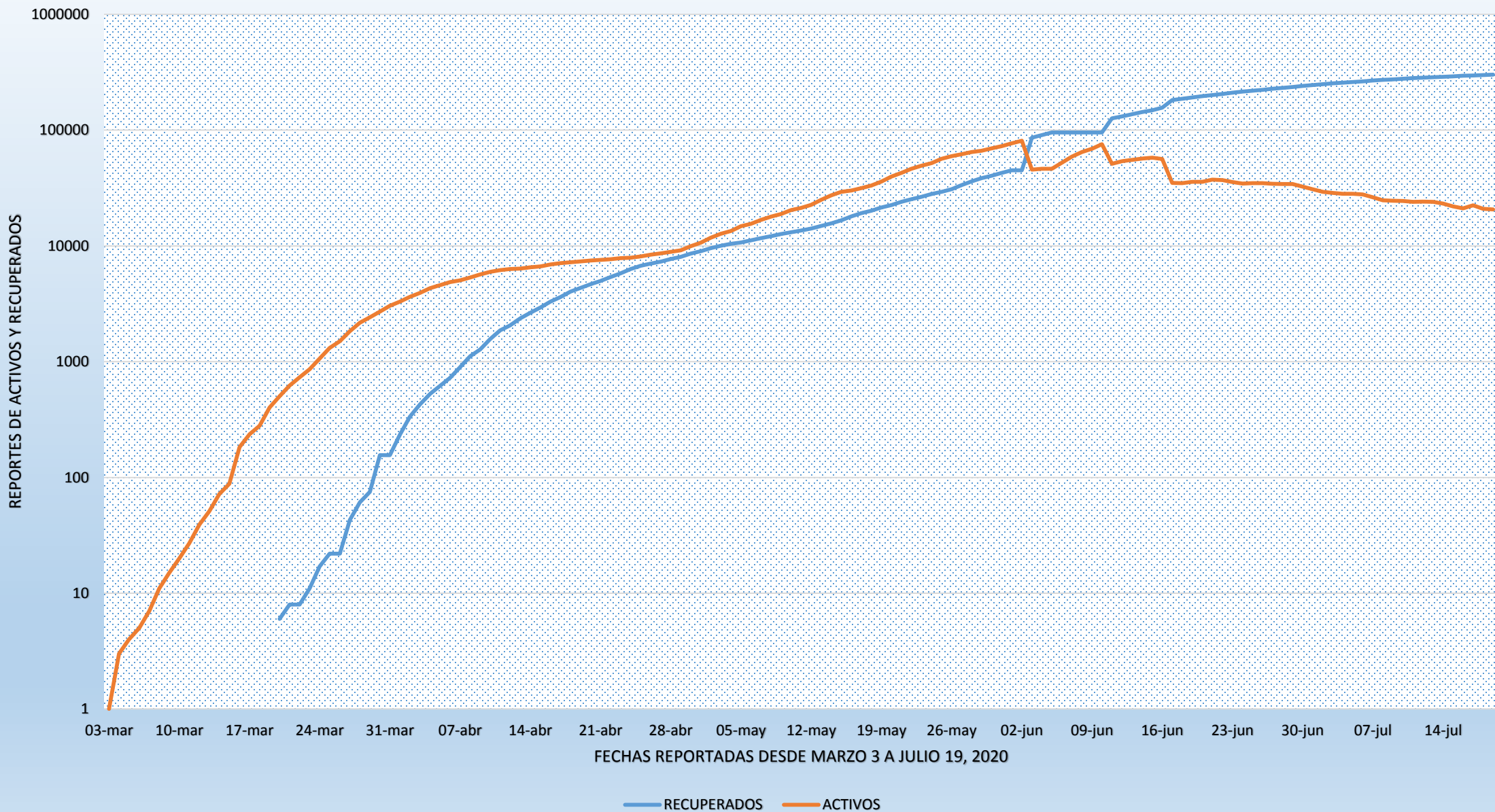


## CASOS ACTIVOS Y RECUPERADOS DE BOLIVIA al 20-07-2020





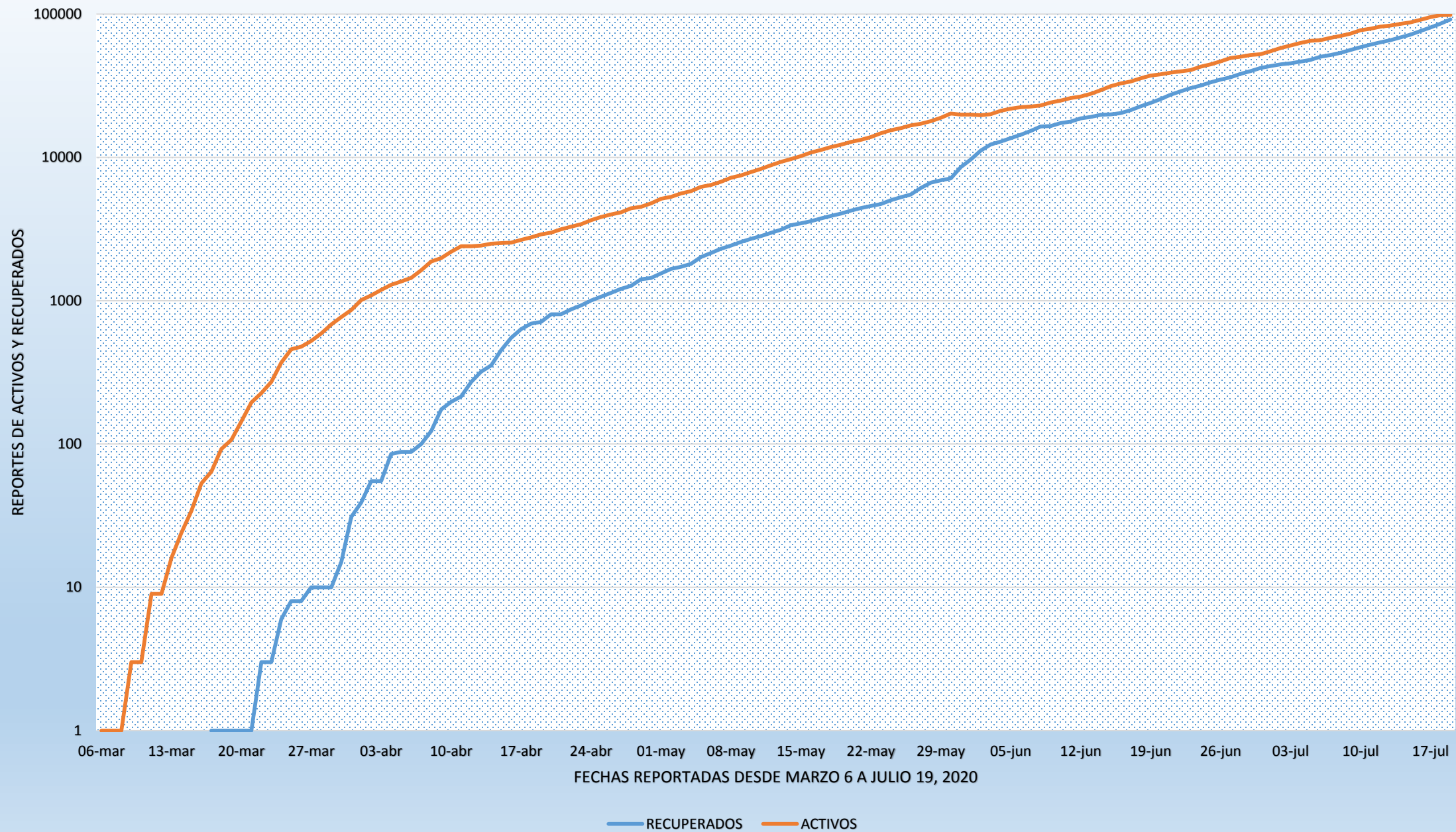
## CASOS ACTIVOS Y RECUPERADOS DE CHILE al 20-07-2020





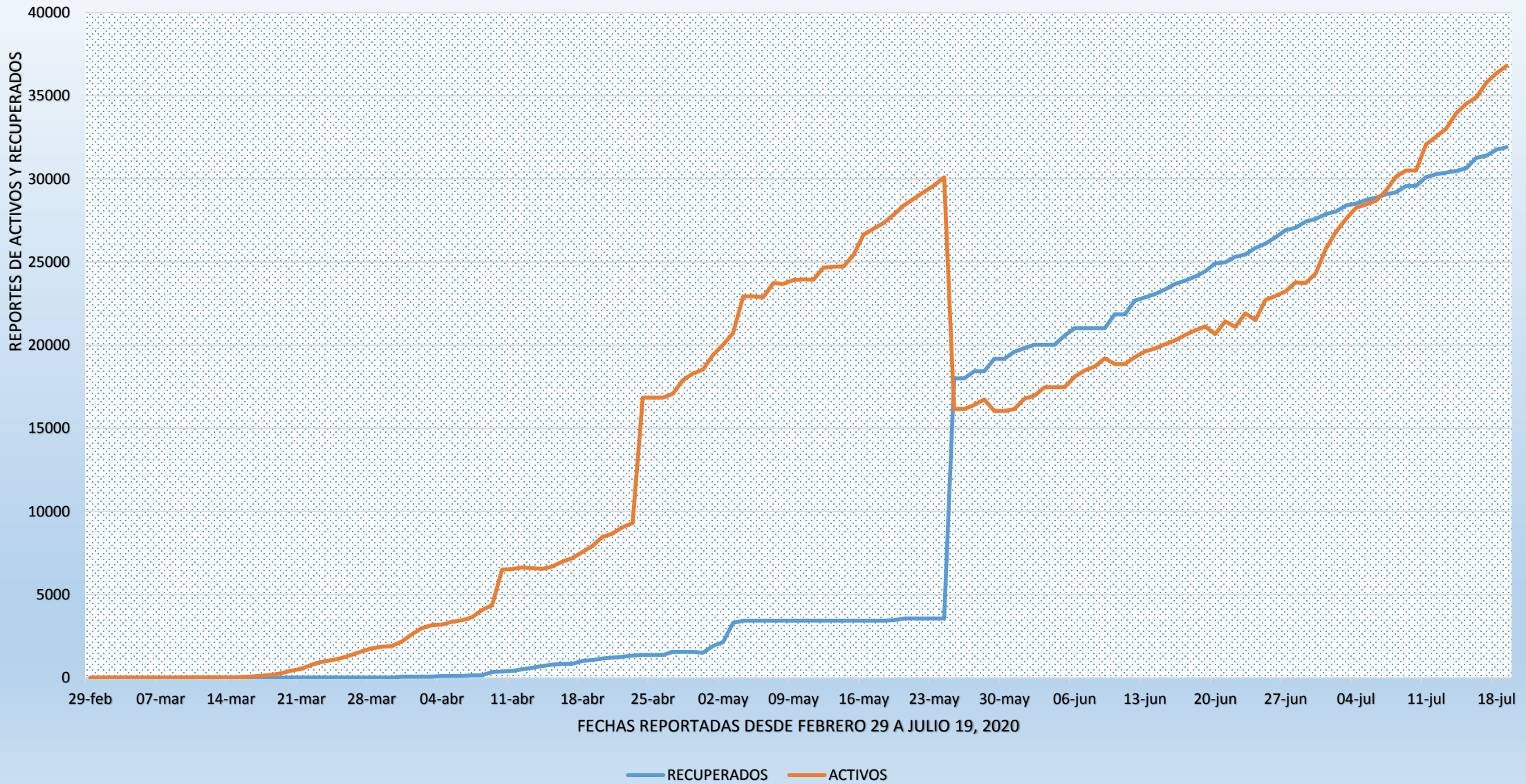


# CASOS ACTIVOS Y RECUPERADOS DE COLOMBIA AL 20-07-2020



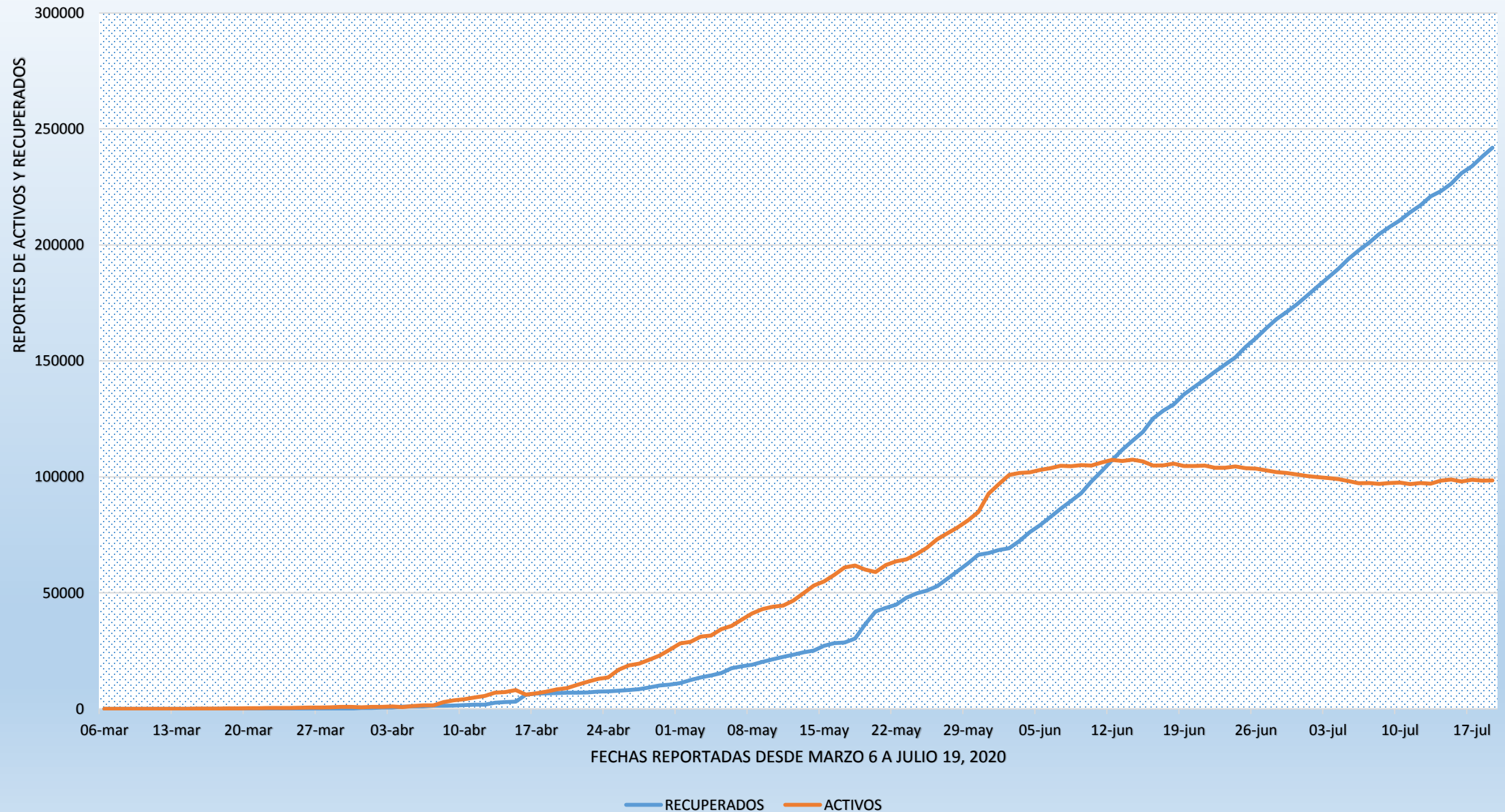


## CASOS ACTIVOS Y RECUPERADOS DE ECUADOR al 20-07-2020



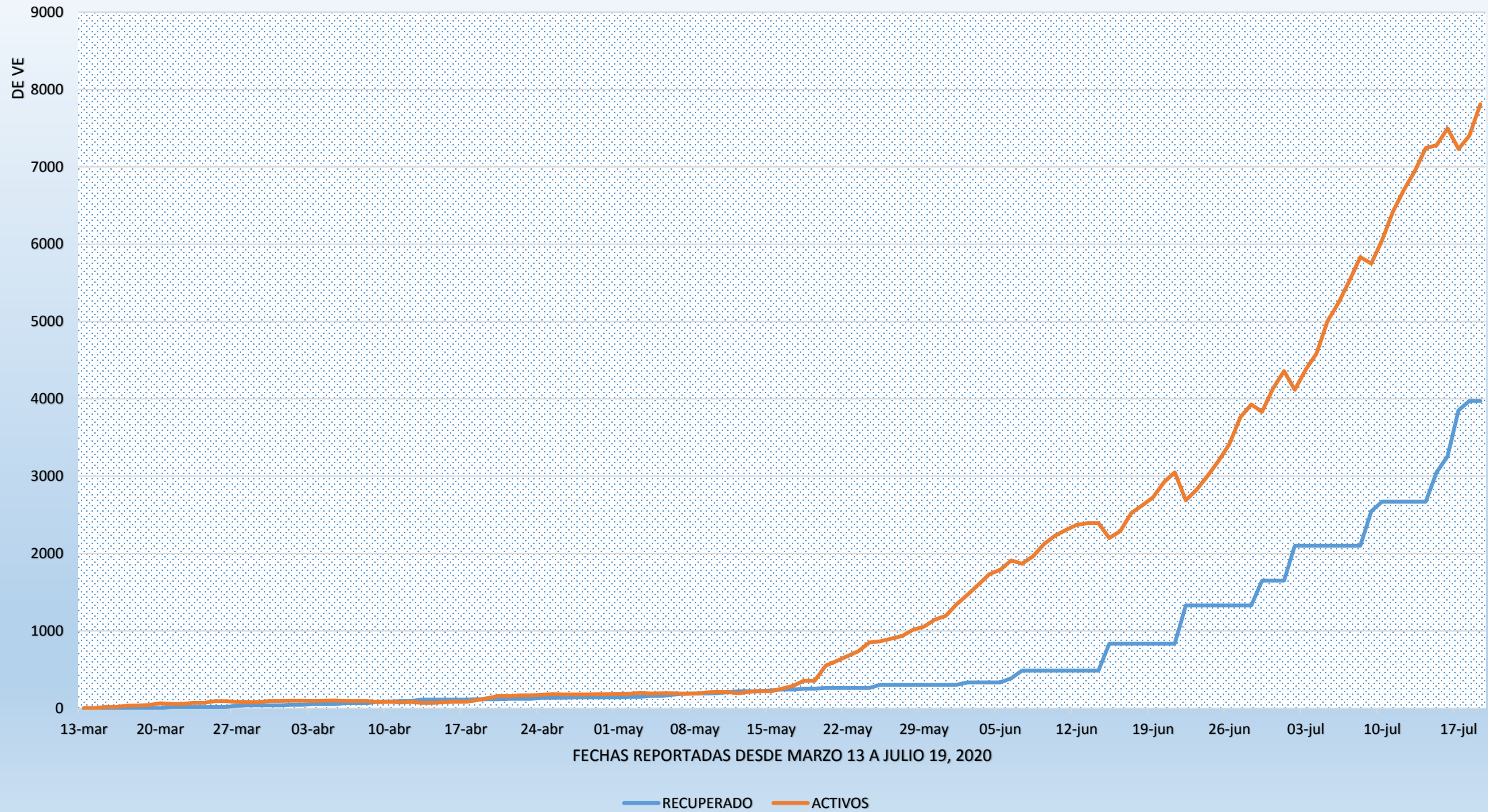


# CASOS ACTIVOS Y RECUPERADOS DE PERÚ al 20-07-2020





## CASOS ACTIVOS Y RECUPERADOS DE VENEZUELA al 20-07-2020





# **Casos de COVID-19 por países andinos**

**19 de julio de 2020**



# **Estado Plurinacional de Bolivia**



# COVID-19

# REPORTE EPIDEMIOLÓGICO NACIONAL N° 126



19 de Julio 2020 (Hrs. 20:30)

## DATOS POR DEPARTAMENTO

### CASOS HOY

1.444

La Paz 733

Santa Cruz 270

Tarija 136

Cochabamba 129

Potosí 75

Oruro 34

Pando 26

Beni 24

Chuquisaca 17



### DECESOS HOY

45

Santa Cruz 17

Cochabamba 15

La Paz 5

Chuquisaca 5

Potosí 2

Tarija 1

Beni -

Oruro -

Pando -





**Chile**





	Casos confirmados acumulados	Casos nuevos totales	Casos nuevos con síntomas	Casos nuevos sin síntomas	Casos nuevos sin notificar	Casos activos confirmados	Fallecidos totales	Casos confirmados recuperados
Arica y Parinacota	3.056	44	37	6	1	762	36	2.260
Tarapacá	7.627	70	55	10	5	624	141	6.867
Antofagasta	13.109	199	156	34	9	1.548	280	11.281
Atacama	1.857	40	34	5	1	411	9	1.437
Coquimbo	4.792	158	132	24	2	868	53	3.875
Valparaíso	15.589	180	139	27	14	1.498	414	13.673
Metropolitana	245.983	828	622	158	48	9.830	6.975	229.130
O'Higgins	9.366	120	99	20	1	1.291	173	7.916
Maule	7.817	134	118	16	0	1.042	127	6.658
Ñuble	3.222	29	16	7	6	470	53	2.701
Biobío	9.441	141	116	23	2	1.351	96	7.998
Araucanía	3.724	22	16	6	0	184	71	3.474
Los Ríos	833	8	7	1	0	88	13	733
Los Lagos	2.761	100	64	20	16	550	32	2.181
Aysén	69	0	0	0	0	20	1	49
Magallanes	1.606	6	4	2	0	89	28	1.490
Desconocida	78	3	0	0	3	7	1	71
<b>Total</b>	<b>330.930</b>	<b>2.082</b>	<b>1.615</b>	<b>359</b>	<b>108</b>	<b>20.633</b>	<b>8.503</b>	<b>301.794</b>

<https://www.minsal.cl/nuevo-coronavirus-2019-ncov/casos-confirmados-en-chile-covid-19/>



**Colombia**



**SITUACIÓN ACTUAL:  
NUEVO CORONAVIRUS (COVID-19)**  
19 DE JULIO DE 2020

**CASOS  
CONFIRMADOS  
EN COLOMBIA: 197.278\***  
**CASOS ACTIVOS: 98.355**

**MUERTES: 6.736**  
**RECUPERADOS: 91.793**



Situación a nivel mundial: \*\*



\* Ministerio de Salud y Protección Social - Instituto Nacional de Salud  
\*\* Centro Europeo para la Prevención y el Control de Enfermedades  
Agencia de la Unión Europea (ECDC) - Carta: 1000 a.m.



# SITUACIÓN EN COLOMBIA

**197.278**

**Casos Confirmados en Colombia**

**6.736**

**Muertes en Colombia**

**91.793**

**Recuperados en Colombia**

## Contexto más afectado

- ❖ Bogotá 63.265 casos
- ❖ Atlántico (Barranquilla) 43.813 casos
- ❖ Valle del Cauca (Cali) 17.457 casos
- ❖ Antioquia (Medellín) 15.647 casos
- ❖ Bolívar (Cartagena) 14.972 casos
- ❖ Cundinamarca (sin Bogotá) 5.835 casos
- ❖ Nariño (Pasto) 5.401 casos
- ❖ Magdalena (Santa Marta) 4.179 casos
- ❖ Amazonas (Leticia) 2.454 casos



**Ecuador**



## SITUACIÓN NACIONAL POR COVID-19 INFOGRAFÍA N°143

Inicio 29/02/2020- Corte 19/07/2020 08:00



**5.900**  
Pacientes Recuperados

**9.671**  
Casos con Alta Hospitalaria

**16.330**  
Alta Epidemiológica 171

**100.709**  
Casos Descartados

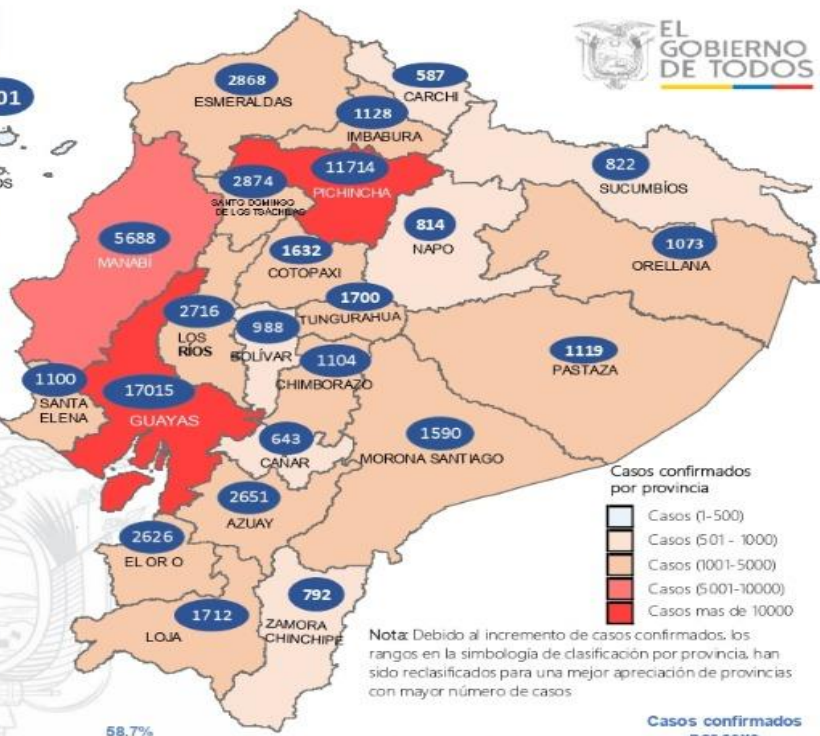
**74.013**  
Casos Confirmados

**5.313**  
Personas Fallecidas

Se han tomado **204.162** muestras para COVID-19, entre PCR y pruebas rápidas

Detalle de casos confirmados por PCR

Provincia	Confirmado	%Confirmado	Fallecidos
Azuay	2.651	4,07%	70
Bolivar	988	1,52%	47
Cañar	643	0,99%	48
Carchi	587	0,90%	20
Chimborazo	1.104	1,70%	185
Cotopaxi	1.632	2,51%	152
El Oro	2.626	4,04%	312
Esmeraldas	2.868	4,41%	169
Galápagos	101	0,16%	1
Guayas	17.015	26,15%	1.643
Imbabura	1.128	1,73%	55
Loja	1.712	2,63%	59
Los Ríos	2.716	4,17%	314
Manabí	5.688	8,74%	731
Morona Santiago	1.590	2,44%	13
Napo	814	1,25%	48
Orellana	1.073	1,65%	30
Pastaza	1.119	1,72%	36
Pichincha	11.714	18,01%	636
Santa Elena	1.100	1,69%	328
Sto. Domingo Tsáchilas	2.874	4,42%	206
Sucumbios	822	1,26%	25
Tungurahua	1.700	2,61%	157
Zamora Chinchipe	792	1,22%	28
<b>Total general</b>	<b>65.057</b>	<b>100%</b>	<b>5.313</b>



PCR: 89.093      PCR: 65.057  
Pruebas rápidas: 11.616      Pruebas rápidas: 8.956

**Estado de personas contagiadas**

Pacientes recuperados	5.900
Alta hospitalaria	9.671
Alta epidemiológica	171
Estables en aislamiento domiciliario	35.699
Hospitalizados estables	753
Hospitalizados con pronóstico reservado	347
* Fallecidos	5.313
<b>Total</b>	<b>74.013</b>

\*Adicionalmente se registran **3.379** fallecidos probables por COVID-19 a nivel nacional.



La desagregación de casos a nivel provincial, cantonal y tendencias son de pruebas PCR.

**Nota técnica:**  
-La validación constante identifica registros duplicados de muestras asociados a los resultados de laboratorios de segundas y terceras muestras  
-Las segundas y terceras muestras, son personas que superaron la fase de contagio.  
-Se puede apreciar una variación de los casos confirmados frente a los descartados, esto obedece exclusivamente a la identificación de segundas y terceras muestras en pacientes COVID-19



**Línea de tendencia acumulada nacional de casos confirmados por fecha de inicio de síntomas**





**Perú**



# Sala Situacional COVID-19 Perú



**2,063,240**  
MUESTRAS



**353,590**  
TOTAL CASOS (+)

Actualizado al 19/07/2020 00:00:00 hs

**Resumen**



Descargar  
el excel



Detalle de  
Contrataciones COVID 19



Ver Ejecución  
Presupuestal COVID 19



Ver Distribución EPP  
Cenares MINSa



**95,340**  
PCR(+)



**258,250**  
PRUEBA RÁPIDA(+)



**13,187**  
FALLECIDOS



**3.73 %**  
LETALIDAD



DATOS ABIERTOS  
COVID19

NACIONAL

## Total de Casos Positivos por Departamento



<0.18%

>9.40%

País	PCR (+)	PRUEBA RÁPIDA (+)	TOTAL CASOS (+)	FALLECIDOS	LETALIDAD (%)
PERÚ	95,340	258,250	353,590	13,187	3,73 %
LIMA METROPOLITANA	59,367	116,854	176,221	5,396	3,06 %
PIURA	921	18,542	19,463	874	4,49 %
CALLAO	5,211	14,583	19,794	770	3,89 %
LAMBAYEQUE	1,969	13,784	15,753	819	5,20 %
LA LIBERTAD	2,400	10,674	13,074	876	6,70 %
LIMA REGIÓN	3,864	9,780	13,644	726	5,32 %
UCAYALI	933	8,224	9,157	177	1,93 %
ANCASH	2,089	8,220	10,309	600	5,82 %
ICA	2,313	7,667	9,980	678	6,79 %
AREQUIPA	2,858	7,460	10,318	555	5,38 %
LORETO	3,058	7,169	10,227	369	3,61 %
SAN MARTIN	1,796	5,223	7,019	194	2,76 %
JUNIN	1,285	4,590	5,875	285	4,85 %
HUANUCO	740	4,066	4,806	134	2,79 %
AMAZONAS	783	3,211	3,994	98	2,45 %
TUMBES	499	3,038	3,537	132	3,73 %
CAJAMARCA	1,708	2,497	4,205	144	3,42 %
CUSCO	856	1,894	2,750	41	1,49 %
MADRE DE DIOS	735	1,870	2,605	83	3,19 %
AYACUCHO	1,011	1,780	2,791	43	1,54 %



Positividad  
de casos COVID-19



Hospitalizados  
COVID-19



Disponibilidad  
de camas UCI



Defunciones  
COVID-19

Fuentes: Instituto Nacional de Salud y Centro Nacional de Epidemiología, Prevención y Control de Enfermedades -MINSa



# Sala Situacional COVID-19 Perú


 **2,063,240**  
MUESTRAS

 **353,590**  
TOTAL CASOS (+)

 **Volver al Inicio**

Actualizado al 19/07/2020 00:00:00 hs

**UCI -**  
Unidad de Cuidados Intensivos

 Descargar el excel


 **PERÚ COMPAÑAS** Detalle de Contrataciones COVID 19

 Ver Ejecución Presupuestal COVID 19

 Ver Distribución EPP Cenarios MINSA

 **1,458**  
Total Camas UCI

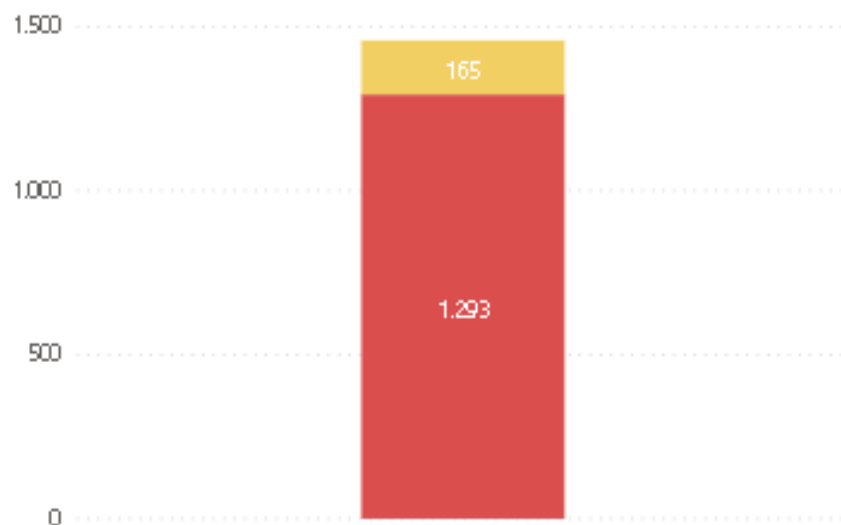
 **1,293**  
con Ventilador Ocupado

 **DATOS ABIERTOS COVID-19**

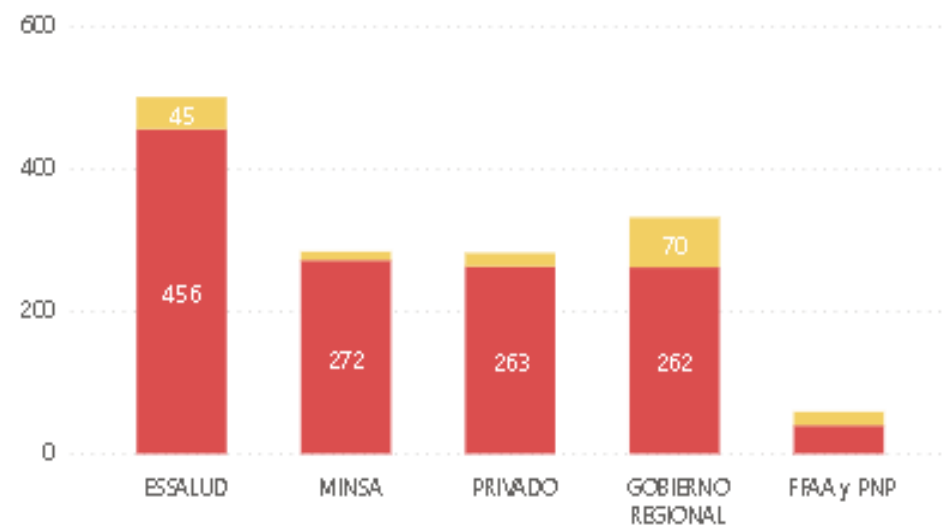
Disponibilidad de camas UCI con ventiladores en zona COVID-19 durante el estado de emergencia sanitaria

Disponibilidad de camas UCI con ventiladores en zona COVID-19 según las Instituciones a las que pertenecen las PRESS durante el estado de emergencia sanitaria

● UCI con Ventilador Ocupado ● UCI con Ventilador Disponible



● En Uso ● Disponible



Fuente: SUSALUD





# **República Bolivariana de Venezuela**



Casos Positivos

**11.891**

Casos Recuperados

**6.073**

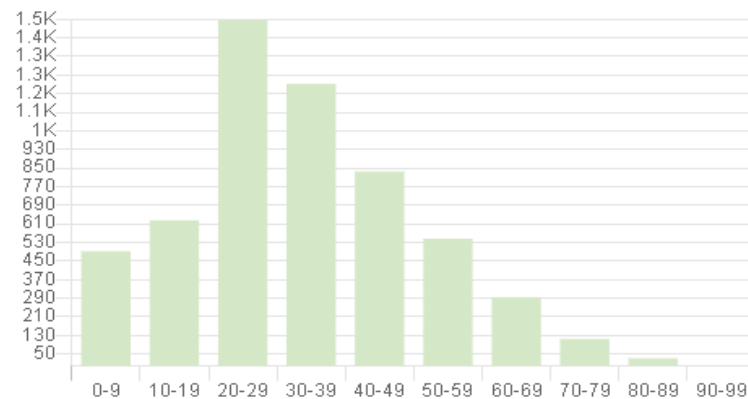
Fallecidos

**112**

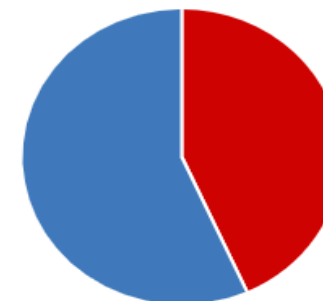
## Estados más afectados por COVID-19

ZULIA	2.584 Casos
DISTRITO CAPITAL	1.695 Casos
MIRANDA	1.096 Casos
TACHIRA	1.036 Casos
APURE	1.566 Casos
BOLIVAR	995 Casos

Distribución por edad



Distribución por sexo



**Masculino: 6.909**

**Femenino: 4.982**



# Síntesis Países Andinos

# CASOS COVID-19 CONFIRMADOS EN LOS PAÍSES ANDINOS

País	N° de casos	N° de muertes
<b>Bolivia</b>	<b>59.582</b>	<b>2.151</b>
<b>Chile</b>	<b>330.930</b>	<b>8.503</b>
<b>Colombia</b>	<b>197.278</b>	<b>6.736</b>
<b>Ecuador</b>	<b>74.013</b>	<b>5.313</b>
<b>Perú</b>	<b>353.590</b>	<b>13.187</b>
<b>Venezuela</b>	<b>11.891</b>	<b>112</b>
<b>Total</b>	<b>1.027.284</b>	<b>36.002</b>

Fuente: Ministerios de Salud de los países andinos

<http://orasconhu.org/porta1/node/596>



El cuadro está dedicado a  
trabajadores y trabajadoras  
que se quedaron en el camino  
por salvar a los demás.

Agradecidos-as eternamente.