



**Organismo Andino de Salud
Convenio Hipólito Unanue**



SITUACIÓN ACTUAL DE PANDEMIA COVID-19 A NIVEL MUNDIAL Y EN LOS PAISES ANDINOS

**Luis Beingolea More
Bertha Luz Pineda Restrepo**

Lima, 07 de Agosto de 2020



Consolidado de situación de pandemia COVID-19 por Regiones del mundo al 07-08-2020

Global/Regiones	Casos confirmados	%	Fallecidos confirmados	%	Letalidad (%)
Mundo	19,359,609	100	719,611	100	3.7
Europa	2,997,827	15.48	205,585	28.57	6.9
NA/CA/C	5,935,113	30.66	230,141	31.98	3.9
Asia	4,849,018	25.05	106,518	14.80	2.2
Suramérica	4,544,254	23.47	154,932	21.53	3.4
Africa	1,013,290	5.23	22,143	3.08	2.2
Oceanía	20,107	0.10	292	0.04	1.5



Casos de COVID-19 a nivel mundial y Suramérica

07 de agosto de 2020



**Población mundial a
proximada: 7,764,759,617
hab.**

**Población aproximada de 10 países
con más casos en el mundo:
2,409,034,191 hab.**

31 % del total del mundo



Total de cssos confirmados en 10 países con mayor cantidad de casos de COVID-19 en el mundo 07-08-2020

N°	Países	Total Casos
	Mundo	19,303,517
1	<u>USA</u>	5,033,723
2	<u>Brasil</u>	2,917,562
3	<u>India</u>	2,035,337
4	<u>Rusia</u>	877,135
5	<u>Sudáfrica</u>	538,184
6	<u>México</u>	462,690
7	<u>Perú</u>	455,409
8	<u>Chile</u>	366,671
9	<u>Colombia</u>	357,710
10	<u>España</u>	354,530



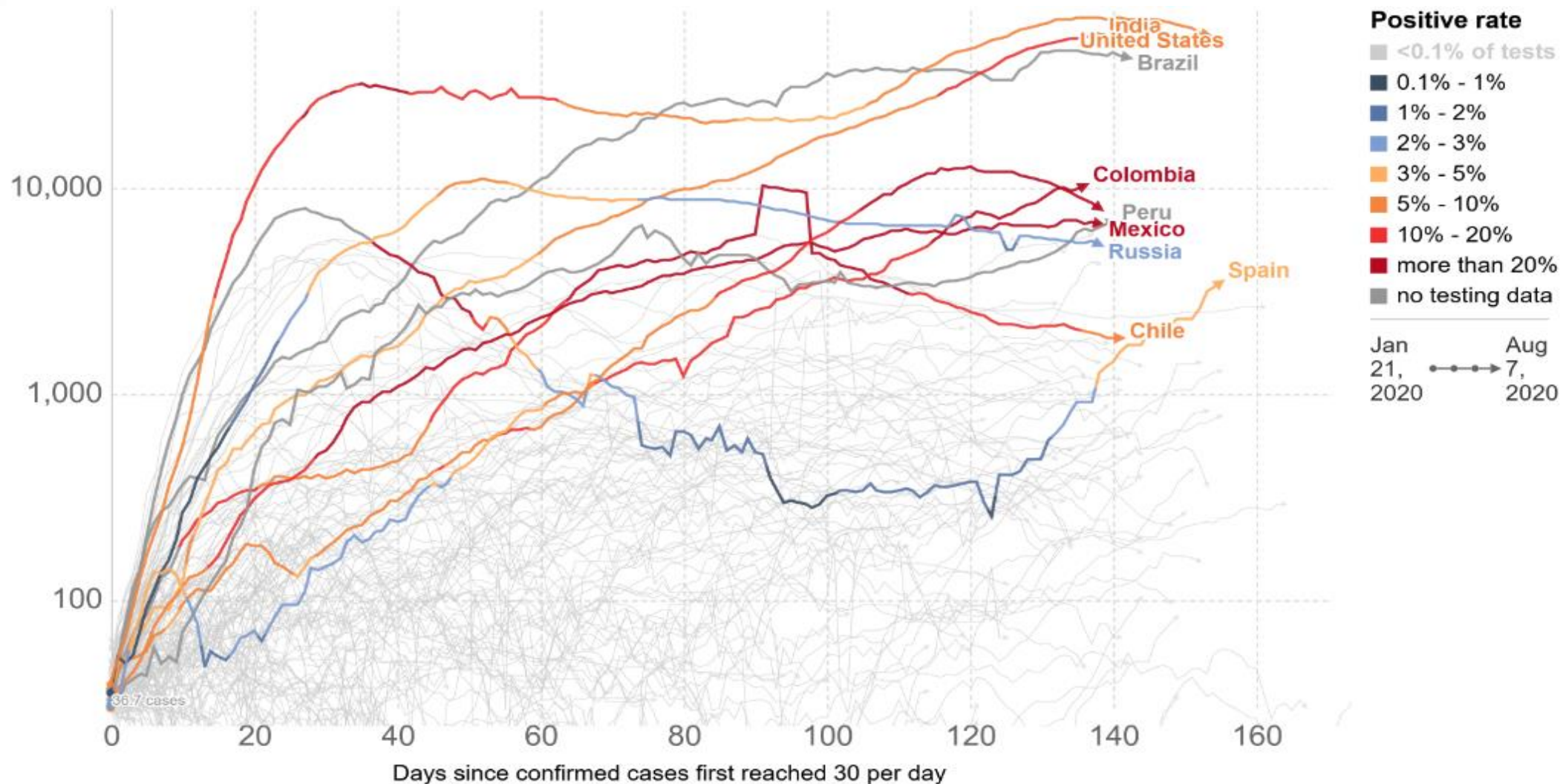
Casos por millón de habitantes en 10 países con mayor cantidad de casos de COVID-19 en el mundo

07-08-2020

Nº	Países	Total Casos/millón
	Mundo	2,476
1	<u>Chile</u>	19,165
2	<u>USA</u>	15,199
3	<u>Perú</u>	13,793
4	<u>Brasil</u>	13,716
5	<u>Sudáfrica</u>	9,063
6	<u>España</u>	7,582
7	<u>Colombia</u>	7,023
8	<u>Rusia</u>	6,010
9	<u>México</u>	3,585
10	<u>India</u>	1,473



Casos confirmados por día en 10 países con mayor cantidad de casos de COVID-19 en el mundo 07-08-2020



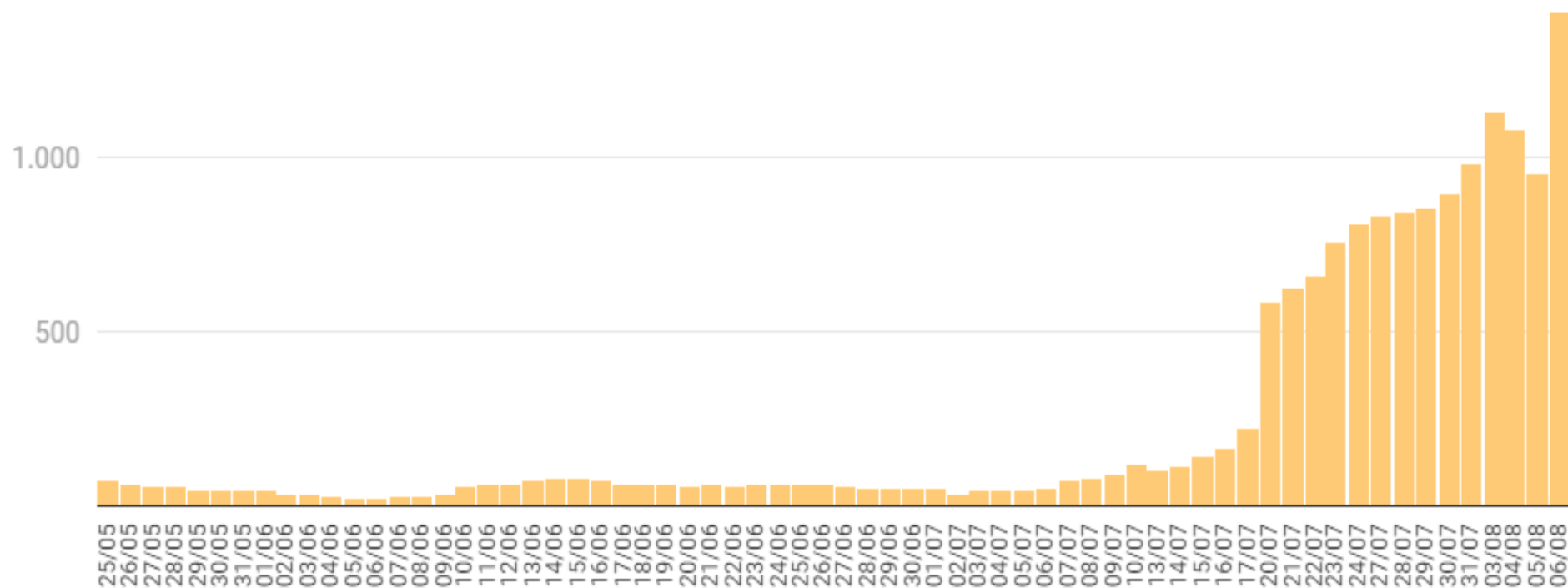
Source: European CDC – Situation Update Worldwide – Last updated 7 August, 10:34 (London time), Official data collated by Our World in Data



Evolución del coronavirus en País Vasco

↓ Usa el menú para seleccionar los indicadores

Casos 7 días ▾



Fuente: [Ministerio de Sanidad](#) • [Insertar](#) • Creado con [Datawrapper](#)



Total de fallecidos en 10 países con mayor cantidad de casos de COVID-19 en el mundo 07-08-2020

N°	Países	Total fallecidos
	Mundo	718,513
1	<u>USA</u>	162,836
2	<u>Brasil</u>	98,644
3	<u>México</u>	50,517
4	<u>India</u>	41,713
5	<u>España</u>	28,500
6	<u>Perú</u>	20,424
7	<u>Rusia</u>	14,725
8	<u>Colombia</u>	11,939
9	<u>Chile</u>	9,889
10	<u>Suráfrica</u>	9,604



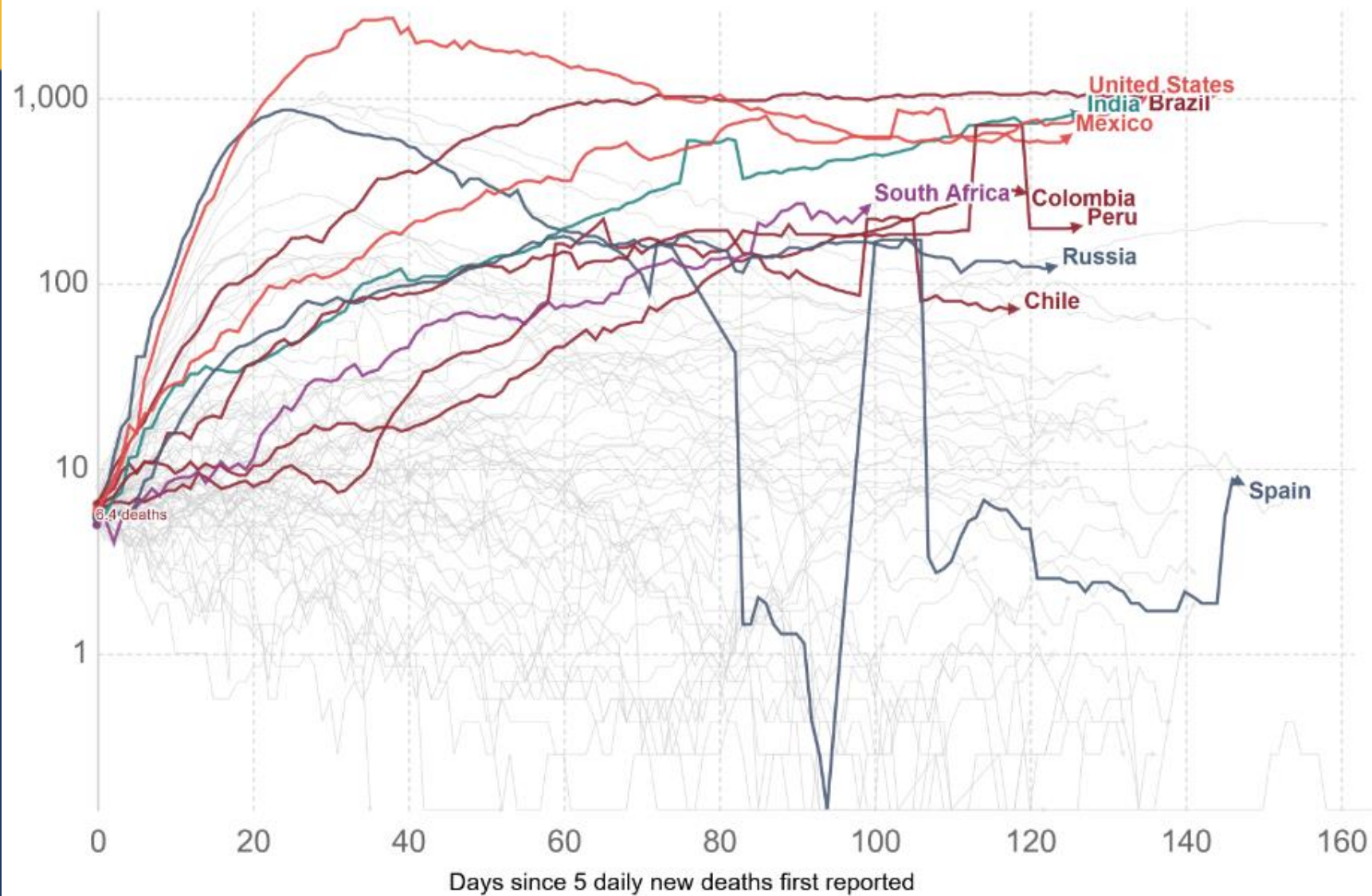
Fallecidos por millón de habitantes en 10 países con mayor cantidad de casos de COVID-19 en el mundo

07-08-2020

N°	Países	fallecidos/millón
	Mundo	92.2
1	<u>Perú</u>	619
2	<u>España</u>	610
3	<u>Chile</u>	517
4	<u>USA</u>	492
5	<u>Brasil</u>	464
6	<u>México</u>	391
7	<u>Colombia</u>	234
8	<u>Sudáfrica</u>	162
9	<u>Rusia</u>	101
10	<u>India</u>	30



Fallecidos por día en 10 países con mayor cantidad de casos de COVID-19 en el mundo



Source: European CDC – Situation Update Worldwide – Last updated 6 August, 10:04 (London time), Our World In Data



**Población Suramericana
aproximada: 434,812,477 hab.**

**Población aproximada de 10 países
con más casos en Suramérica:
429,960,173 hab.**

99 % del total de Suramérica



Total de casos confirmados de COVID-19 en 10 países Suramericanos con mayor cantidad de casos al 07-08-2020

N°	Países/Otros	Total Casos
	Suramérica	4,544,254
1	Brasil	2,917,562
2	Perú	455,409
3	Chile	366,671
4	Colombia	357,710
5	Argentina	228,195
6	Ecuador	90,537
7	Bolivia	86,423
8	Venezuela	23,280
9	Guyana Francesa	8,127
10	Paraguay	6,375



Total de casos confirmados de COVID-19 por millón de habitantes en 10 países Suramericanos con mayor cantidad de casos al 07-08-2020

N°	Países/Otros	Total casos/millon hab
	Suramérica	10,475
1	Guyana Francesa	27,146
2	Chile	19,165
3	Perú	13,793
4	Brasil	13,716
5	Bolivia	7,394
6	Colombia	7,023
7	Ecuador	5,124
8	Argentina	5,044
9	Paraguay	893
10	Venezuela	819



Total de fallecidos por COVID-19 en 10 países Suramericanos con mayor cantidad de casos 07-08-2020

N°	Países/	Total Fallecidos
	Suramérica	154,892
1	Brasil	98,644
2	Perú	20,424
3	Colombia	11,939
4	Chile	9,889
5	Ecuador	5,877
6	Argentina	4,251
7	Bolivia	3,465
8	Venezuela	202
9	Paraguay	66
10	Guyana Francesa	47



Total de fallecidos por COVID-19 por millón de habitantes en 10 países Suramericanos con mayor cantidad de casos 03-08-2020

N°	Países/Otros	Fallecidos/millon hab
	Suramérica	357
1	Perú	619
2	Chile	517
3	Brasil	464
4	Ecuador	333
5	Bolivia	296
6	Colombia	234
7	Guyana Francesa	157
8	Argentina	94
9	Paraguay	9
10	Venezuela	7



Casos de COVID-19 por países andinos

6 de agosto de 2020



Estado Plurinacional de Bolivia



COVID-19

REPORTE EPIDEMIOLÓGICO NACIONAL N° 144



06 de agosto
2020 (Hrs. 21:00)

DATOS POR DEPARTAMENTO

CASOS HOY	
1.282	
La Paz	551
Santa Cruz	378
Chuquisaca	99
Cochabamba	96
Oruro	67
Beni	32
Tarija	24
Pando	22
Potosí	13



DECESOS HOY	
80	
Santa Cruz	29
La Paz	16
Cochabamba	14
Chuquisaca	9
Tarija	4
Oruro	4
Potosí	2
Beni	2
Pando	-

CONFIRMADOS + 86.423	SOSPECHOSOS 15.020	DESCARTADOS X 82.140
ACTIVOS 55.585	RECUPERADOS 27.373	DECESOS 3.465



Chile

Personas contagiadas, activas y recuperadas

Casos activos



16.614

Casos recuperados

340.168

Total de casos

366.671



Casos diarios



1.947

1.383

Con síntomas

403

Sin síntomas

161

No informados

Fuente: Reporte Diario Coronavirus Ministerio de Salud.

Información actualizada hasta las 21 horas del día anterior.

Región	Casos totales acumulados	Casos nuevos totales	Casos nuevos con síntomas	Casos nuevos sin síntomas*	Casos nuevos sin notificar	Casos activos confirmados	Fallecidos totales	Casos confirmados recuperados
Arica y Parinacota	4825	98	84	13	1	691	73	4062
Tarapacá	9167	39	13	7	19	738	177	8257
Antofagasta	15578	132	85	38	9	1132	367	14073
Atacama	3285	60	50	10	0	808	16	2462
Coquimbo	6951	129	107	18	4	973	80	5905
Valparaíso	18519	190	164	10	16	1303	542	16667
Metropolitana	259922	702	459	174	69	6167	7808	245901
O'Higgins	11088	102	79	19	4	722	260	10120
Maule	9524	96	67	23	6	787	195	8553
Ñuble	3656	13	13	0	0	218	65	3375
Biobío	12271	179	141	21	17	1425	131	10721
Araucanía	4314	57	41	15	1	314	81	3925
Los Ríos	933	5	5	0	0	60	14	860
Los Lagos	4552	96	53	33	10	1027	49	3478
Aysén	84	1	1	0	0	10	1	74
Magallanes	1934	43	21	22	0	233	29	1673
Se desconoce región de origen	68	5	0	0	5	6	1	62
Total	366671	1947	1383	403	161	16614	9889	340168



Colombia



**SITUACIÓN ACTUAL:
NUEVO CORONAVIRUS (COVID-19)**
06 DE AGOSTO DE 2020

CASOS CONFIRMADOS EN COLOMBIA: 357.710*
CASOS ACTIVOS: 152.671

MUERTES: 11.939
RECUPERADOS: 192.355



Situación a nivel mundial: **

CASOS CONFIRMADOS EN EL MUNDO

18.793.522

MUERTES

707.715

RECUPERADOS

11.403.473

* Ministerio de Salud y Protección Social - Instituto Nacional de Salud

** Centro Europeo para la Prevención y el Control de Enfermedades - Agencia de la Unión Europea (ECDC) - Corte: MMJ a.m.



La salud es de todos. Minsalud

SITUACIÓN EN COLOMBIA

357.710

Casos Confirmados en Colombia

11.939

Muertes en Colombia

192.355

Recuperados en Colombia

Contexto más afectado

❖ Bogotá	123.875	casos
❖ Atlántico (Barranquilla)	56.118	casos
❖ Antioquia (Medellín)	44.730	casos
❖ Valle del Cauca (Cali)	29.754	casos
❖ Bolívar (Cartagena)	19.657	casos
❖ Cundinamarca (sin Bogotá)	10.978	casos
❖ Nariño (Pasto)	9.006	casos
❖ Magdalena (Santa Marta)	7.731	casos
❖ Sucre (Sincelejo)	6.984	casos
❖ Córdoba (Montería)	8.046	casos
... Amazonas (Leticia)	2.537	casos



Ecuador

SITUACIÓN NACIONAL POR COVID-19

INFOGRAFÍA N°161

Inicio 29/02/2020- Corte 06/08/2020 08:00



*77% pacientes recuperados respecto a confirmados PCR. Los pacientes recuperados son aquellos que han sido ingresado al sistema de vigilancia con al menos una prueba RT-PCR positivo, han pasado al menos 29 días desde la fecha de inicio de síntomas y están vivos. Este indicador se mostrará acumulado semanalmente cada domingo.



PCR: 112.768
Pruebas rápidas: 11.616

PCR: 81.581
Pruebas rápidas: 8.956

Nota técnica:
-El número de casos reportados corresponde a la actualización progresiva de la entrega del resultado de la prueba RT-PCR por parte de los laboratorios (confirmado y descartado).

Se han tomado 258.562 muestras para COVID-19, entre PCR y pruebas rápidas

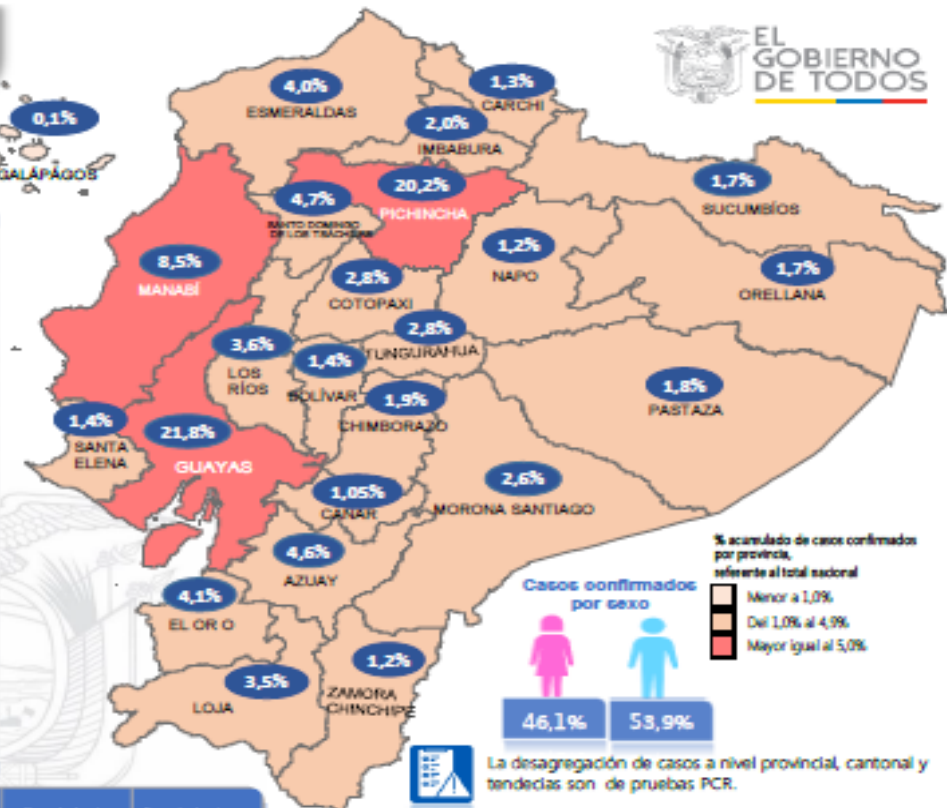
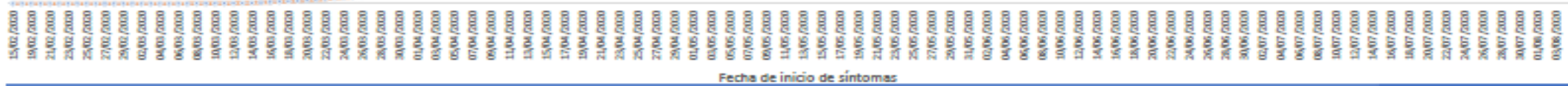
Detalle de casos confirmados por PCR

Provincia	Confirmado	Fallecidos
Azuay	3.792	93
Bolívar	1.166	53
Cañar	853	56
Carchi	1.064	30
Chimborazo	1.576	225
Cotopaxi	2.273	170
El Oro	3.357	336
Esmeraldas	3.260	190
Galápagos	104	1
Guayas	17.776	1.664
Imbabura	1.617	76
Loja	2.863	104
Los Ríos	2.917	318
Manabí	6.901	812
Morona Santiago	2.124	14
Napo	950	49
Orellana	1.369	34
Pastaza	1.494	44
Pichincha	16.485	753
Santa Elena	1.161	331
Sto. Domingo Tsáchilas	3.799	257
Sucumbios	1.412	57
Tungurahua	2.254	172
Zamora Chinchipe	1.014	38
Total general	81.581	5.877

Atendidos	Atenciones en establecimientos de salud - MSP	Seguimiento telefónico	Seguimiento en domicilio	
Llamadas al 171 relacionadas a Covid-19: 782.692	Teleconsulta: 100.688	Atenciones en establecimientos de salud - MSP: 17.226	Seguimiento telefónico: 227.511	Seguimiento en domicilio: 50.325

Llamadas al 171 relacionadas a Covid-19: número de llamadas (acumuladas) atendidas por la plataforma 171 relacionadas a Covid-19.
Teleconsulta: ciudadanos atendidos a través del APP SALUDEc y por un médico del 171.
- Atenciones en establecimientos de salud del MSP: citas agendadas a través del 171 en establecimientos del primer nivel de atención.
- Seguimiento telefónico: llamadas a pacientes con diagnóstico confirmado, seguidos vía telefónica en primer nivel, por un profesional del MSP.
- Seguimiento en domicilio: visitas domiciliarias a pacientes con diagnóstico confirmado, desde el primer nivel de atención, por un profesional del MSP.

Linea de tendencia acumulada nacional de casos confirmados por fecha de inicio de síntomas





Perú



Sala Situacional COVID-19 Perú



2,493,429

MUESTRAS



455,409

TOTAL CASOS (+)

Actualizado al 06/08/2020 00:00:00 hs

Resumen



Descargar el excel



Detalle de Contrataciones COVID 19



Ver Ejecución Presupuestal COVID 19



Ver Distribución EPP Cenares MINSA



119,211

PCR(+)



336,198

PRUEBA RÁPIDA(+)



20,424

FALLECIDOS



4.48 %

LETALIDAD



DATOS ABIERTOS COVID19

NACIONAL

Total de Casos Positivos por Departamento



<0.18%

>9.40%

País	PCR (+)	PRUEBA RÁPIDA (+)	TOTAL CASOS (+)	FALLECIDOS	LETALIDAD (%)
PERÚ	119.211	336.198	455.409	20.424	4,48 %
AMAZONAS	924	5.706	6.632	125	1,88 %
ANCASH	2.640	10.589	13.229	871	6,58 %
APURIMAC	109	1.027	1.136	42	3,70 %
AREQUIPA	3.548	13.643	17.191	842	4,90 %
AYACUCHO	1.586	2.906	4.492	81	1,80 %
CAJAMARCA	1.994	5.584	7.578	229	3,02 %
CALLAO	5.792	16.562	22.354	1.067	4,77 %
CUSCO	2.476	3.299	5.735	131	2,28 %
HUANCAVELICA	306	1.760	2.066	39	1,89 %
HUANUCO	997	6.426	7.423	211	2,84 %
ICA	2.524	11.625	14.149	941	6,65 %
JUNIN	1.560	7.293	8.853	463	5,23 %
LA LIBERTAD	2.770	13.835	16.605	1.397	8,41 %
LAMBAYEQUE	2.106	16.079	18.185	1.249	6,87 %
LIMA METROPOLITANA	75.066	139.992	215.058	8.679	4,04 %
LIMA REGIÓN	4.718	14.251	18.969	920	4,85 %
LORETO	3.090	9.116	12.206	557	4,56 %
MADRE DE DIOS	847	2.919	3.766	106	2,81 %
MOQUEGUA	274	3.636	3.910	126	3,22 %
PASCO	154	2.189	2.343	53	2,26 %



Positividad de casos COVID-19



Hospitalizados COVID-19



Disponibilidad de camas UCI



Defunciones COVID-19

Fuentes: Instituto Nacional de Salud y Centro Nacional de Epidemiología, Prevención y Control de Enfermedades -MINSA



País	Muestras	Confirmado (+)	% de Positividad
PERÚ	2.493.429	455.409	18,26 %
LIMA METROPOLITANA	1.120.796	215.058	19,19 %
AREQUIPA	140.754	17.191	12,21 %
LA LIBERTAD	95.440	16.605	17,40 %
CALLAO	89.925	22.354	24,86 %
PIURA	88.186	22.031	24,98 %
LAMBAYEQUE	77.703	18.185	23,40 %
ICA	76.413	14.149	18,52 %
ANCASH	75.019	13.229	17,63 %
LIMA REGIÓN	70.601	18.969	26,87 %
JUNIN	61.791	8.853	14,33 %
CAJAMARCA	56.117	7.578	13,50 %
CUSCO	55.673	5.735	10,30 %
SAN MARTIN	52.074	9.665	18,56 %
HUANUCO	44.636	7.423	16,63 %
MOQUEGUA	43.012	3.910	9,09 %
TACNA	41.833	3.721	8,89 %
LORETO	39.896	12.206	30,59 %



Sala Situacional COVID-19 Perú



2,493,429
MUESTRAS



455,409
TOTAL CASOS (+)

Volver al Inicio

Actualizado al 06/08/2020 00:00:00 hs

UCI -

Unidad de Cuidados Intensivos



Descargar el excel



Detalle de Contrataciones COVID 19



Ver Ejecución Presupuestal COVID 19



Ver Distribución EPP Cenarios MINSA



1,574

Total Camas UCI



1,419

con Ventilador Ocupado

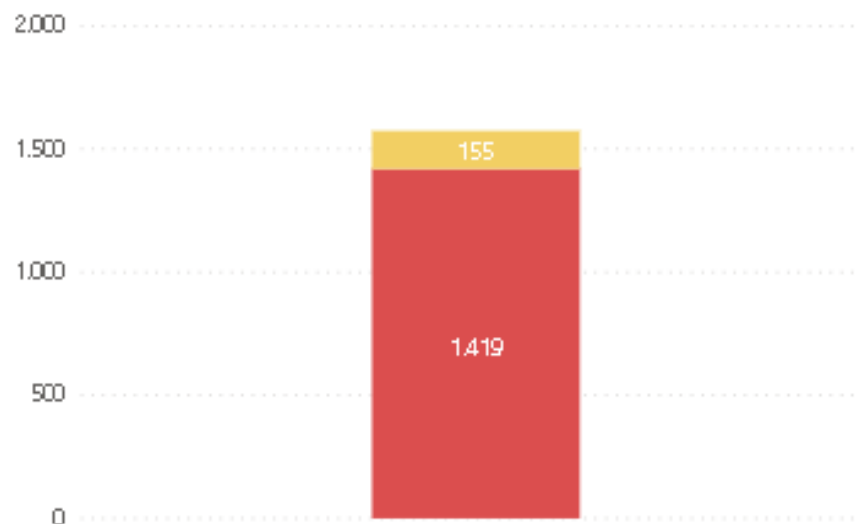


DATOS ABIERTOS COVID19

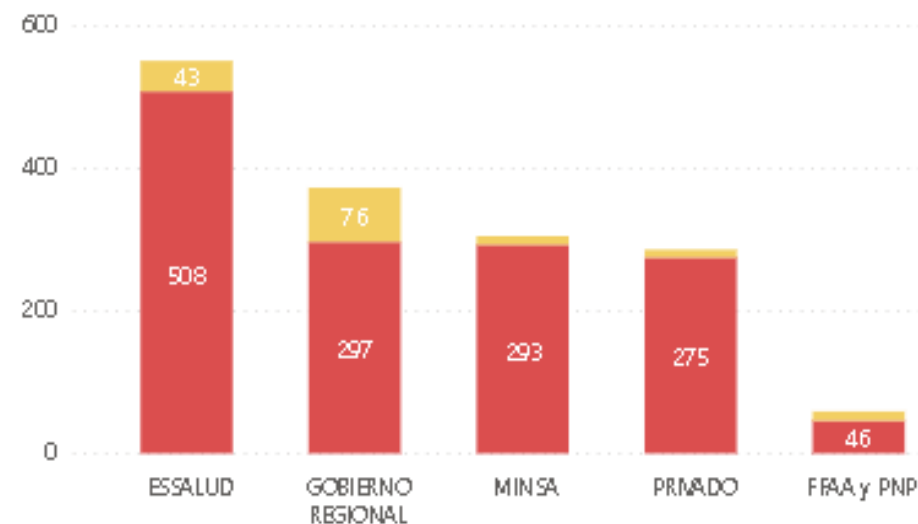
Disponibilidad de camas UCI con ventiladores en zona COVID-19 durante el estado de emergencia sanitaria

Disponibilidad de camas UCI con ventiladores en zona COVID-19 según las Intituciones a las que pertenecen las PRESS durante el estado de emergencia sanitaria

● UCI con Ventilador Ocupado ● UCI con Ventilador Disponible



● En Uso ● Disponible



Fuente: SUSALUD

https://covid19.minsa.gob.pe/sala_situacional.asp



República Bolivariana de Venezuela



Casos Positivos

22.299

Casos Recuperados

12.146

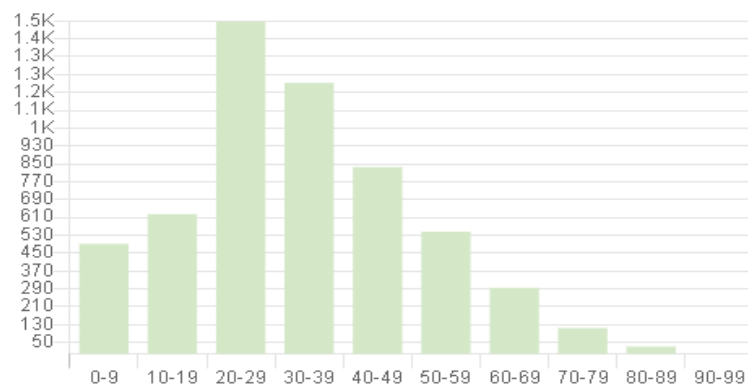
Fallecidos

195

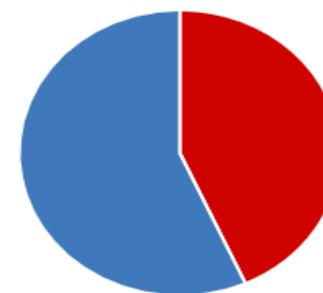
Estados más afectados por COVID-19

DISTRITO CAPITAL	5.290 Casos
ZULIA	3.738 Casos
MIRANDA	2.837 Casos
APURE	2.008 Casos
TACHIRA	1.506 Casos
BOLIVAR	1.432 Casos
SUCRE	1.080 Casos

Distribución por edad



Distribución por sexo



Femenino: 8.762

Masculino: 13.537




Síntesis Países Andinos

Casos COVID-19 confirmados en los países andinos

País	N° de casos	N° de muertes
Bolivia	86.423	3.465
Chile	366.671	9.889
Colombia	357.710	11.939
Ecuador	90.537	5.877
Perú	455.409	20.424
Venezuela	22.299	195
Total	1.379.049	51.789

Fuente: Ministerios de Salud de los países andinos.

<http://orasconhu.org/portal/node/596>



El cuadro está dedicado a
trabajadores y trabajadoras
que se quedaron en el camino
por salvar a los demás.

Agradecidos-as eternamente.