




SITUACIÓN ACTUAL DE LA PANDEMIA COVID-19 A NIVEL MUNDIAL Y EN LOS PAÍSES ANDINOS

Luis Beingolea More

Lima, 20 de diciembre de 2021



**Información de casos y
fallecidos por la
COVID-19 en el mundo
20-12-2021**

Nevado Sajama, Oruro, Bolivia

Distribución de casos confirmados, fallecidos y letalidad por 20-12-2021



| Global/Regiones | Casos confirmados | % | Fallecidos confirmados | % | Letalidad (%) | Casos COVID-19 xM | Fallecidos COVID-10xM |
|-----------------|-------------------|-------|------------------------|-------|---------------|-------------------|-----------------------|
| Mundo | 275,792,926 | 100 | 5,376,920 | 100 | 1.9 | 35,537 | 693 |
| Europa | 81,071,227 | 29.40 | 1,490,059 | 27.71 | 1.8 | 108,376 | 1,992 |
| NA/CA/C | 61,957,204 | 22.47 | 1,224,910 | 22.78 | 2.0 | 104,368 | 2,063 |
| Asia | 83,713,961 | 30.35 | 1,241,866 | 23.10 | 1.5 | 18,003 | 267 |
| Suramérica | 39,328,615 | 14.26 | 1,189,054 | 22.11 | 3.0 | 90,660 | 2,741 |
| Africa | 9,305,726 | 3.37 | 226,626 | 4.21 | 2.4 | 7,189 | 175 |
| Oceanía | 416,193 | 0.15 | 4,405 | 0.08 | 1.1 | 10,196 | 108 |

Población de las Américas: 1,030,379,714 habitantes, equivalente al **13 %** y Suramérica el **6 %** de la población mundial.

América, tiene el **36.7 %** de casos confirmados (101,285,819/275,792,926) y el **45 %** de fallecidos (2,413,964/5,376,920)

Letalidad **2.3 %**

Casos acumulados de COVID-19 por millón habs. es de **98,580**

Fallecidos acumulados por COVID-19 por millón habs. es de **2,349**

Situación de la pandemia por COVID-19 al 20 de diciembre de 2021



- En lo que va de la pandemia por la COVID-19 a la fecha se han notificado más de 275 millones de casos de esta enfermedad y se han registrado más de 5.3 millones de fallecidos en todo el mundo.
- Los países con más casos de la COVID en cifras absolutas acumuladas en el mundo son Estados Unidos, India y Brasil y en el mismo término los países con más fallecidos son Estados Unidos, Brasil y la India.
- Los países con más casos confirmados acumulados por millón en el mundo a la fecha son Georgia, República Checa y Eslovenia y en los mismos términos, los países con más fallecidos acumulados por millón son Perú, Bulgaria y Bosnia y Herzegovina

Situación de la pandemia por COVID-19 al 20 de diciembre de 2021



- La población de las Américas representa el 13 % del total de la población mundial detrás de Asia que tiene el 60 % y Africa que tiene el 17 % , sin embargo durante gran parte de los años 2020 y 2021, las Américas tuvo la mayor cantidad de casos y fallecidos en el mundo.
- A la fecha las Américas tienen el 37 % de los casos acumulados en el mundo, seguidos del 30 % en Asia y el 29 % en Europa.
- En el casos de los fallecidos América tiene el 45 % del total en el mundo seguido por Europa con el 27 % y Asia con el 23 %.
- En casos por millón de habitantes Europa tiene el primer lugar con 108,376 y Suramérica la mayor cantidad de fallecidos por millón con 2,741 notificados.

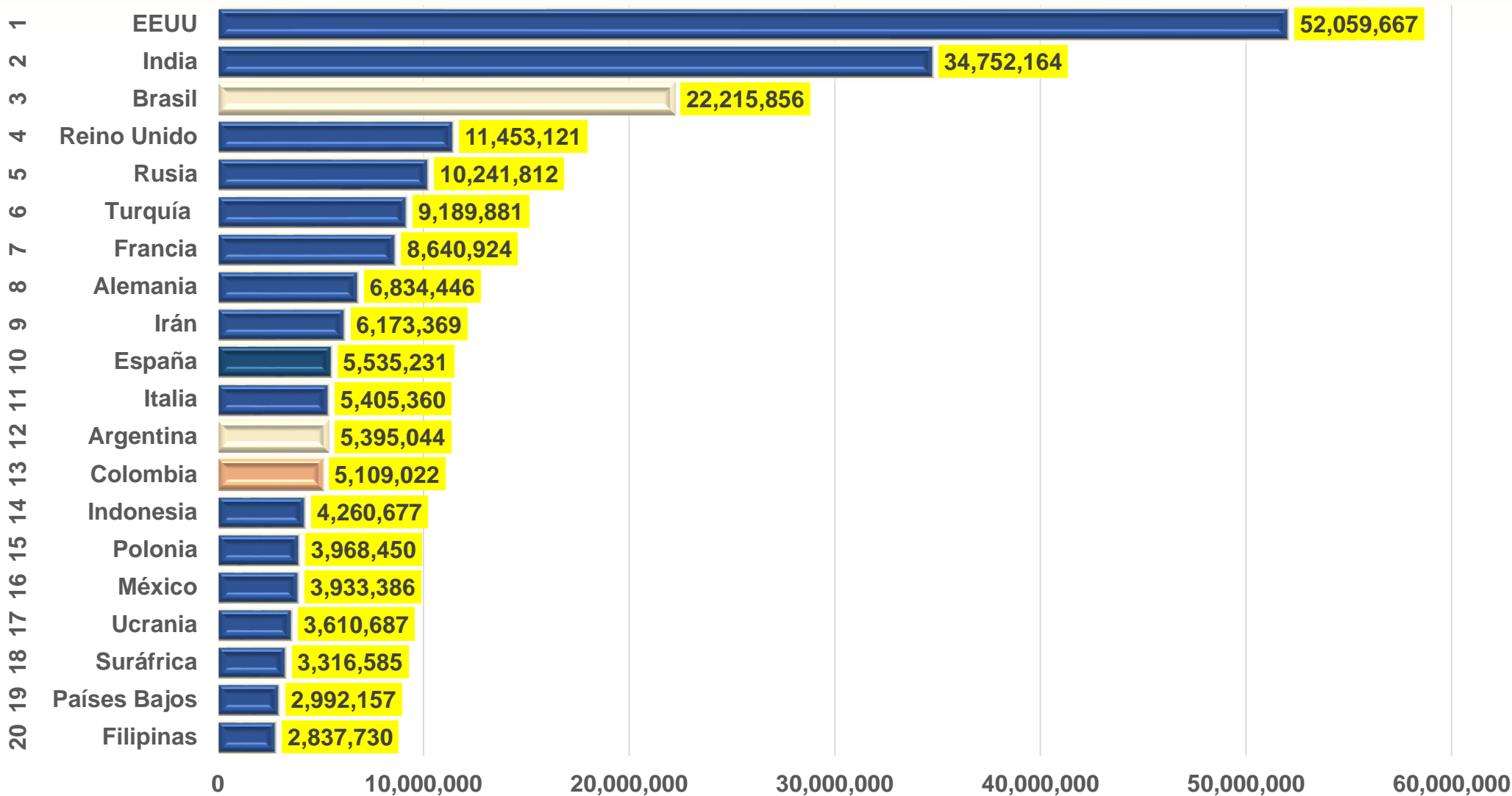


Esta foto de Autor desconocido está bajo licencia [CC BY-SA](#)

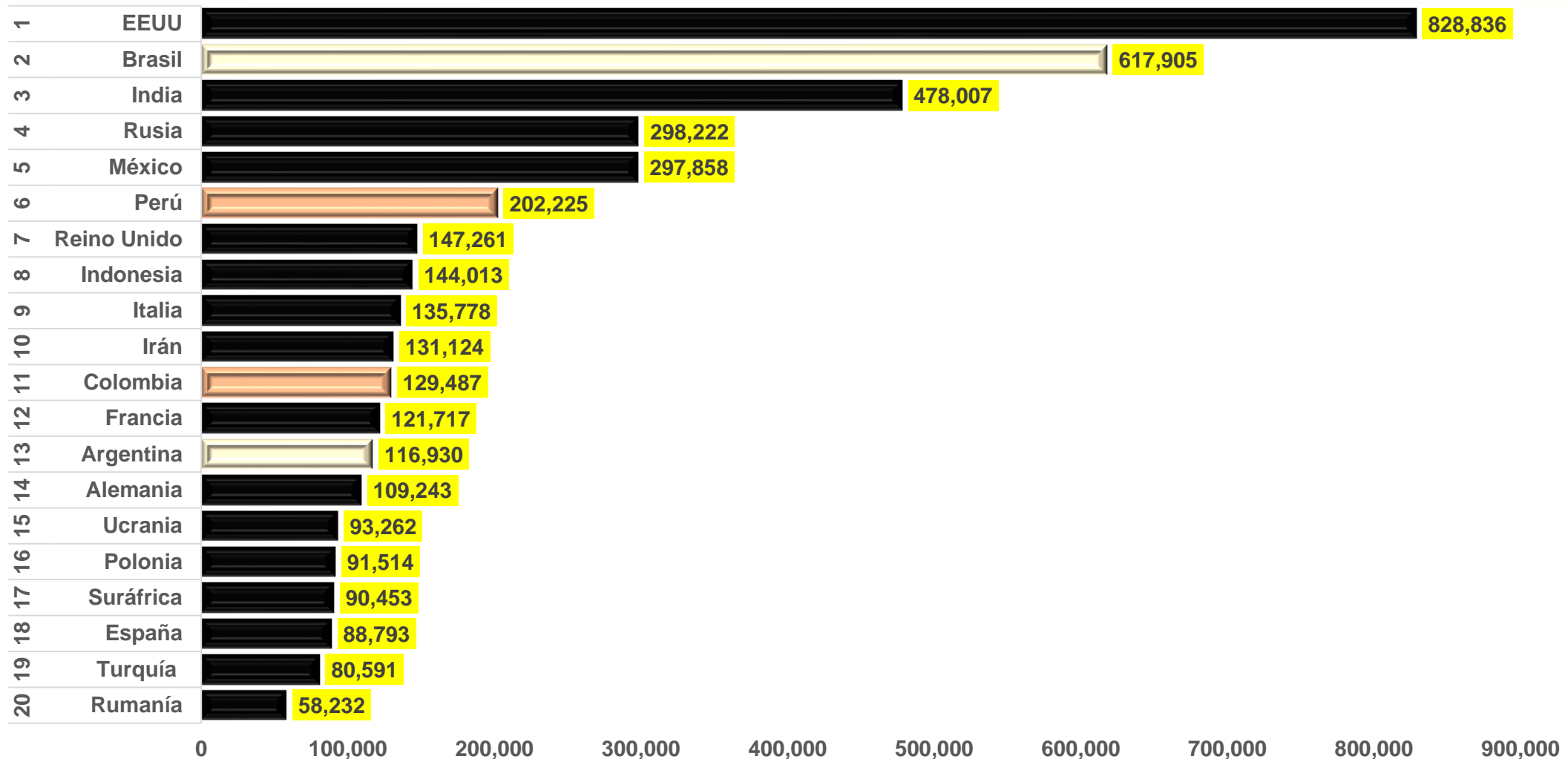
Morbimortalidad por
COVID-19 acumulados
en el Mundo al
20-12-2021

- Nevados de Chillán, Chile

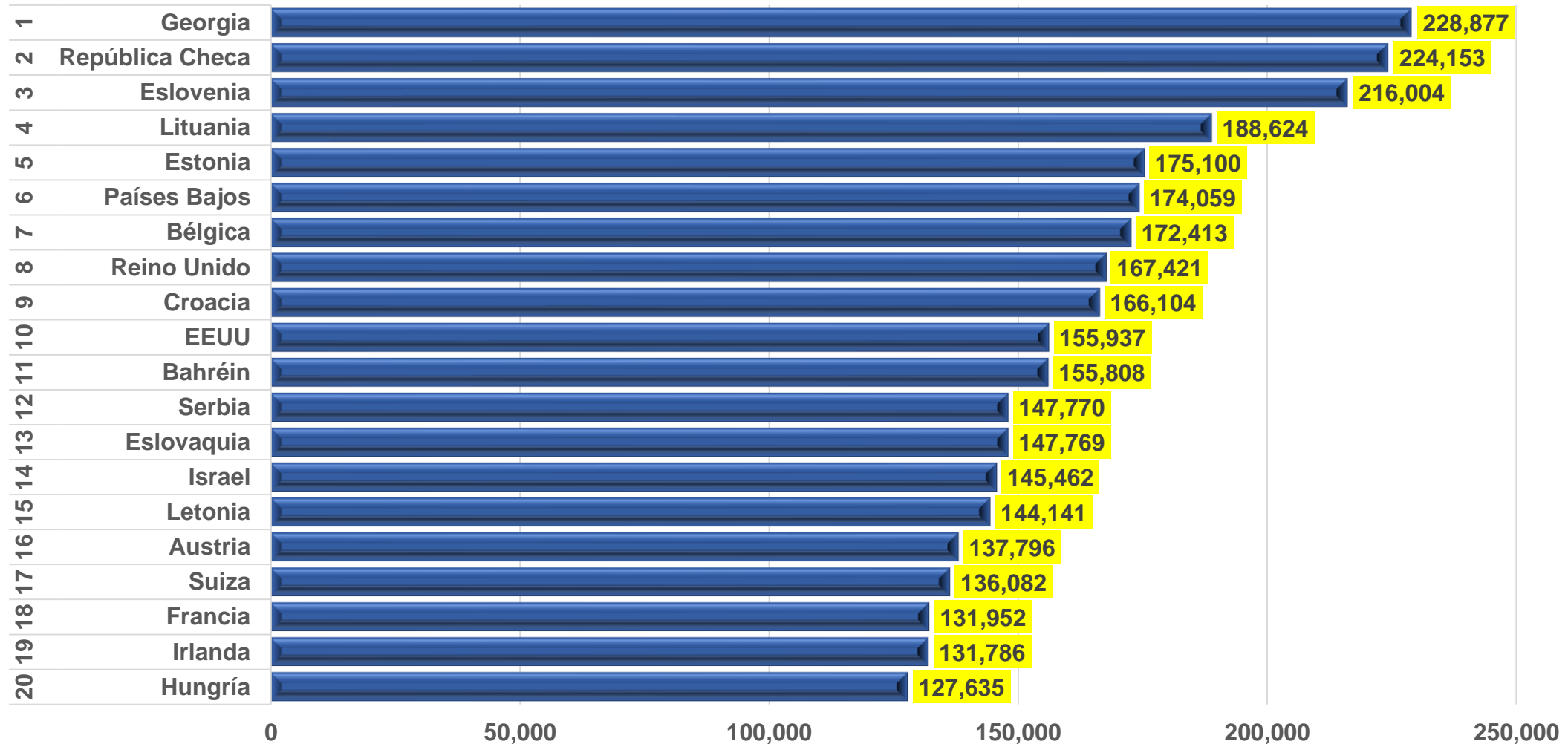
Casos acumulados de COVID-19 en los países con más casos en el mundo al 20-12-2021



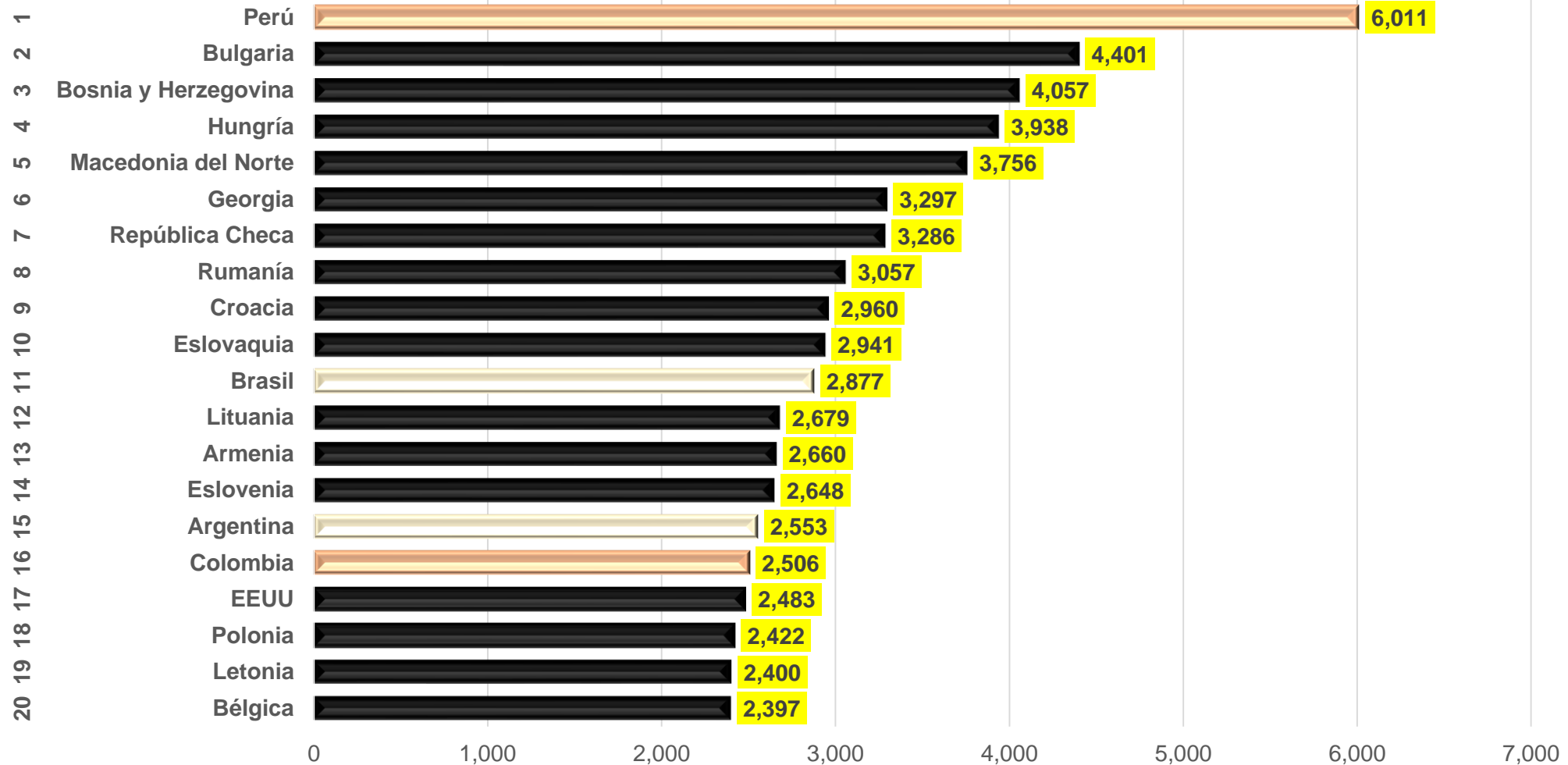
Fallecidos acumulados por COVID-19 en los países con mas fallecidos en el mundo al 20-12-2021



Casos acumulados de COVID-19 por millón de habs en el mundo al 20-12-2021



Fallecidos acumulados por COVID-19 por millón de habers en el mundo al 20-12-2021





Esta foto de Autor desconocido está bajo licencia [CC BY-SA-NC](#)

Casos de COVID-19 por países en los últimos 7 días 20-12-2021

**Nevado de Cocuy,
Boyacá, Colombia**

Distribución de casos confirmados, fallecidos, letalidad e Índices de morbilidad y mortalidad por millón en últimos 7 días al 20-12-2021



| # | País, | Casos en los últimos 7 días | Cambio semanal de caso % | Casos en los últimos 7 días/1M pop | Muertes en los últimos 7 días | Cambio porcentual de muerte semanal | Muertes en los últimos 7 días/1M pop |
|---|------------|-----------------------------|--------------------------|------------------------------------|-------------------------------|-------------------------------------|--------------------------------------|
| | Mundo | 4,660,849 | 8.0% | 526.5 | 46,959 | -6.0% | 6.2 |
| 1 | Europa | 2,646,619 | 6.0% | 3,536.9 | 24,979 | -7.0% | 33.4 |
| 2 | Na/Ca/C | 1,104,346 | 22% | 1,853.3 | 10,276 | -3.0% | 17.2 |
| 3 | Asia | 518,558 | -7.0% | 111.4 | 8,352 | -7.0% | 1.79 |
| 4 | Suramérica | 110,700 | -5% | 253.9 | 2,240 | -12.0% | 5.1 |
| 5 | Africa | 255,941 | 19.0% | 186.8 | 1,068 | 8.0% | 0.8 |
| 6 | Oceanía | 24,685 | 92% | 593.2 | 44 | -52.0% | 1.06 |

Tendencia de la pandemia durante los últimos 7 días por millón de hab

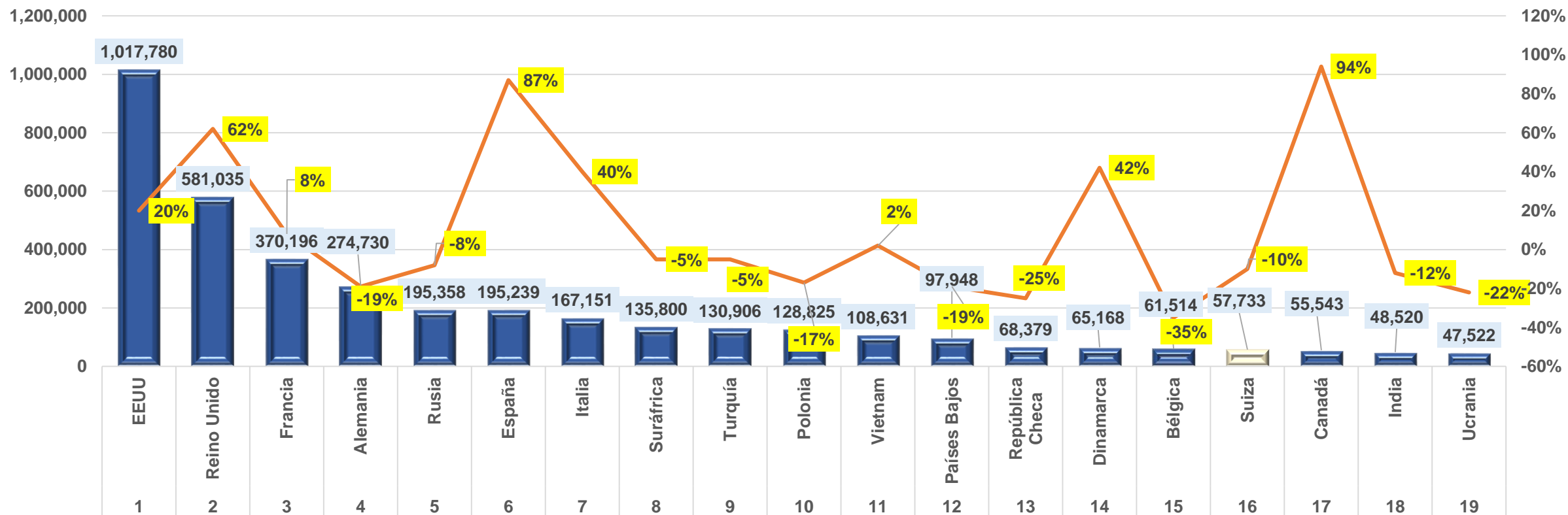


- La pandemia sigue incrementando el numero de casos acumulados por semana pasando de 3'885,917 de casos registrados al 26-11-2021 a 4'660,849 el total de casos acumulados notificados por semana al 20-12-2021.
- Los casos acumulados en una semana al 20-12-2021 sufrió un incremento de 774,932 casos a un 20 % de mas casos comparando ambas semanas.
- Los fallecidos en la semana del 26-11-2021 en el mundo fueron 49,092 personas y 46,959 fallecidos en la semana del 20-12-2021 con una disminución de -4 % .



- Desde la SE 24 (13-19 junio) la tendencia de casos en los países Europeos fue en crecimiento hasta convertirse en el nuevo foco activo de la COVID-16 en el mundo.
- Europa en la semana del 20 de diciembre tiene mas de 3,500 casos por millón y 33 fallecidos por millón, casi duplicando la incidencia en la mencionada semana con respecto a Norteamérica, Centroamérica y el Caribe
- Suramérica, sigue disminuyendo los casos y fallecidos por varias semanas consecutivas y la incidencia de casos confirmados por millón en una semana es la cuarta de seis continentes y la incidencia de fallecidos por millón es la tercera de 6 continentes.

Países con mayor cantidad de casos nuevos de COVID-19 en el mundo y porcentaje de variación en los últimos 7 días 20-12-2021



Tendencia de la pandemia por países con mayor cantidad de casos en una semana

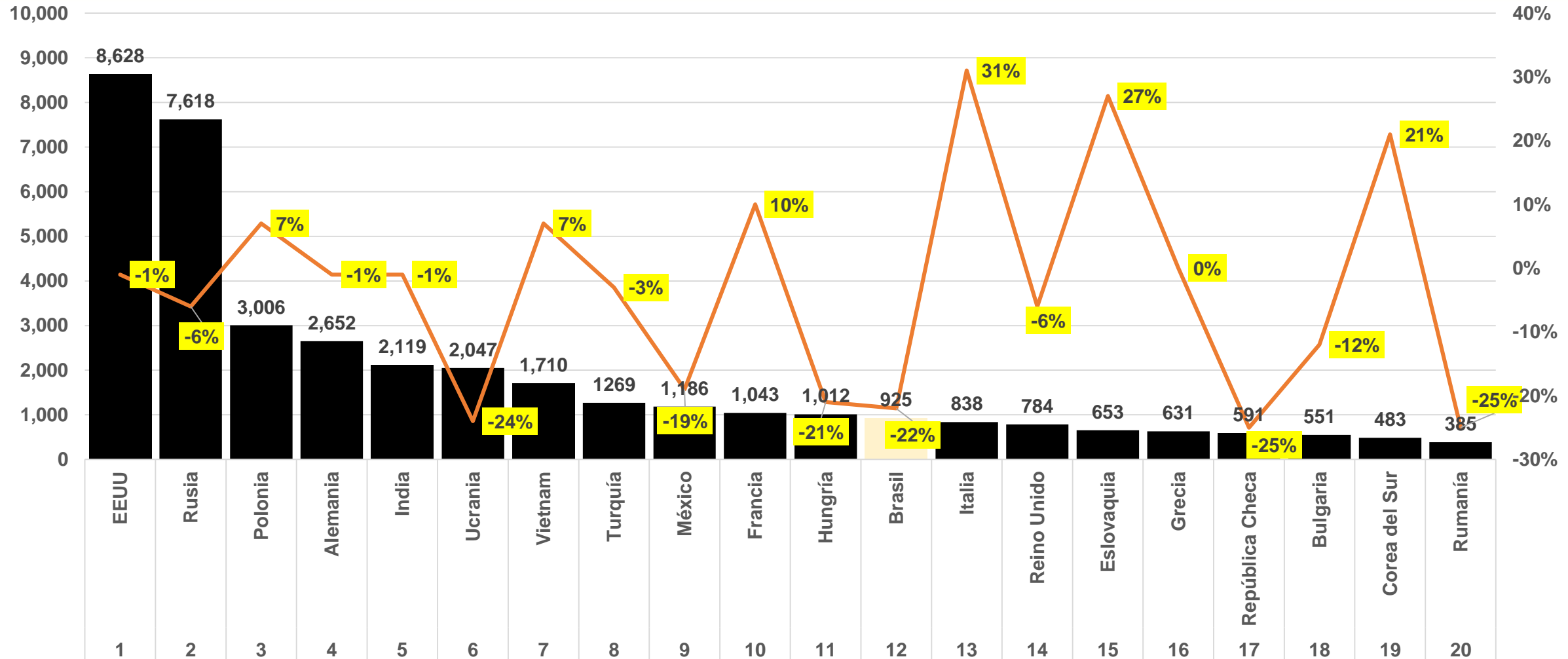
20-12-2021



- De los países con mayor cantidad de casos en la semana del 20 de diciembre de 2020, 16 de los 20 países son europeos
- Canadá España y Reino Unido son los países que tiene el mayor incremento de casos con respecto a la semana previa al 20 de diciembre
- EEUU en la semana del 20 de diciembre acumula mas de un millón de casos y el Reino Unido ha acumulado más de medio millón de nuevos casos confirmados, seguido de Francia.

Países con mayor número de nuevos fallecidos por COVID-19 en el mundo

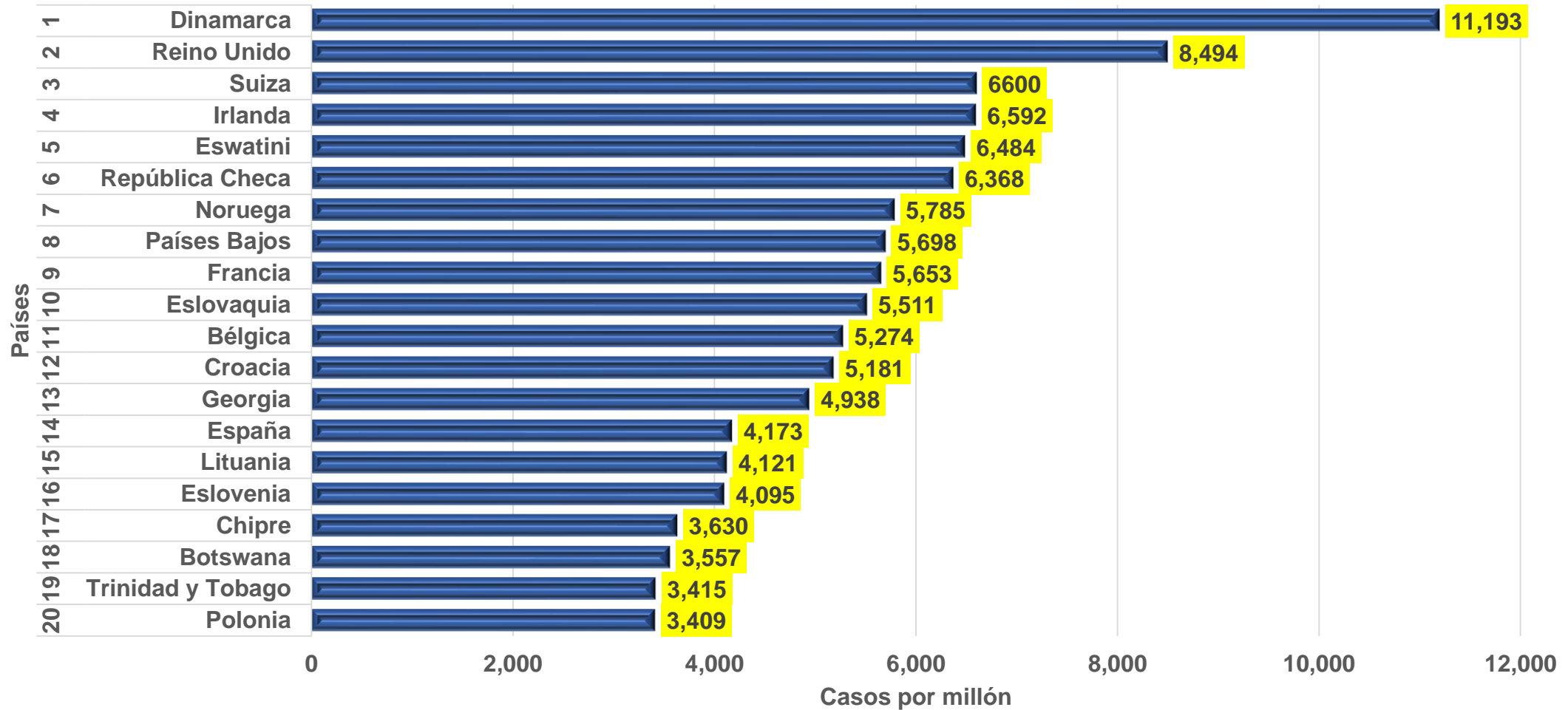
20-12-2021





- Entre los 20 países del mundo con mas fallecidos en la semana del 20 de diciembre 2021 se ubican 14 países europeos.
- Brasil está incluido dentro de esta lista, como país sudamericano.
- Italia, Eslovaquia y Corea del Sur son los países con un mayor incremento de fallecidos durante la semana del 20 de diciembre, sin embargo es importante anotar que las cifras no son iguales a las que se presentaban en los primeros 3 meses del año 2021, en que los fallecidos bordeaban los 3 mil casos por día en los países con mas fallecidos en el mundo.

Casos de COVID-19 por millón de habs en los 7 últimos días Mundo. 20-12-2021

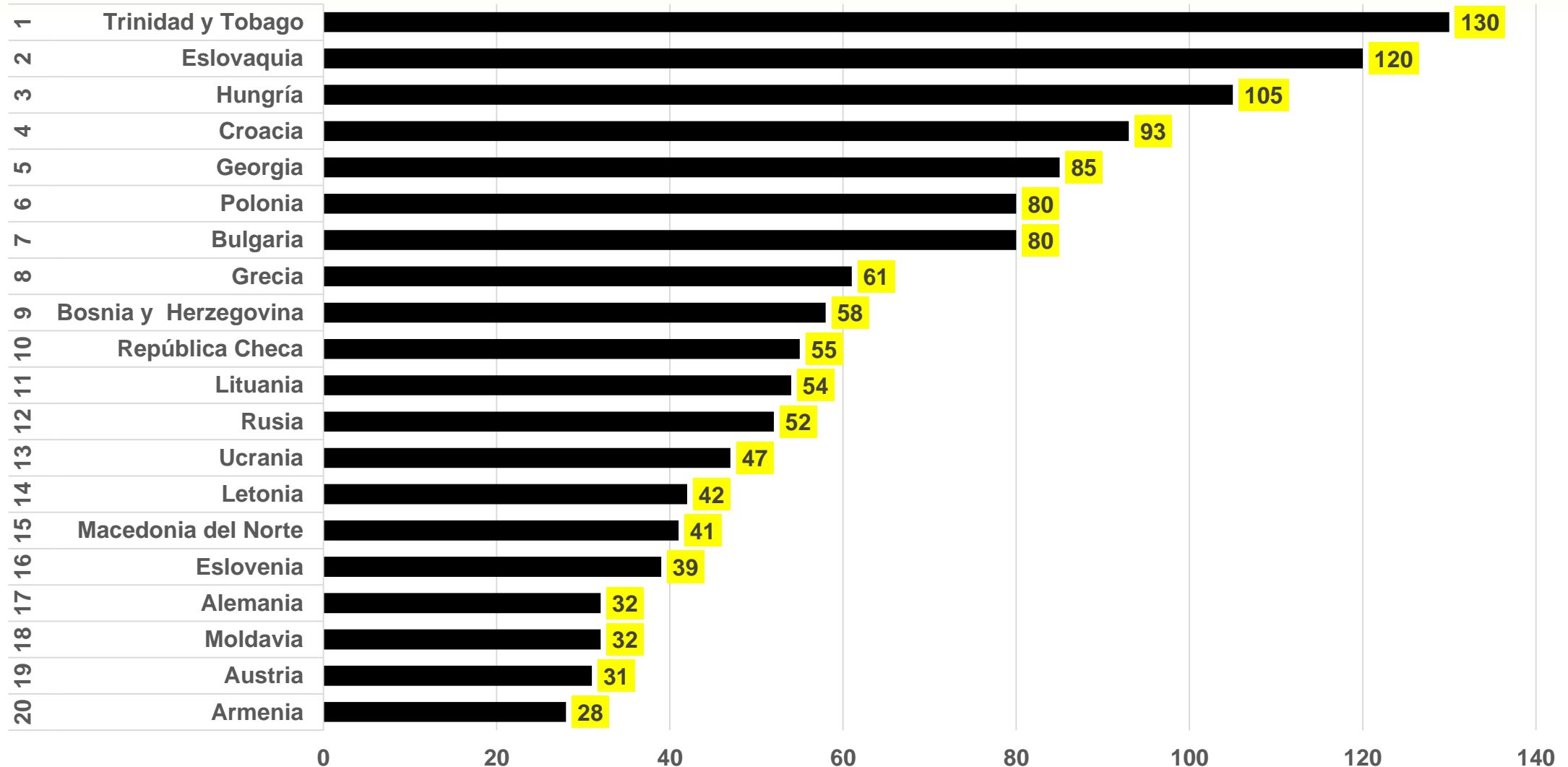


Casos de COVID-19 por millón de habS en los 7 últimos días Mundo. 20-12-2021



- De los 20 países con más casos por millón de habitantes de la COVID-19, 17 son Europeos, 02 Africanos y 01 de América. en la semana del 20 de diciembre del año 2021
- Siendo Dinamarca, Reino Unido y Suiza los países que en la semana disponen de más casos por millón de habS.

Fallecidos de COVID-19 por millón de habs en los 7 últimos días Mundo. 20-12-2021





- Los países 20 países del mundo con mas fallecidos por millón de hab acumulados en la semana del 20 de diciembre de 2021, 19 de los cuales son países Europeos y uno de América.
- Trinidad y Tobago, Eslovaquia y Hungría son los países con mas fallecidos por millón para la semana del 20 de diciembre.

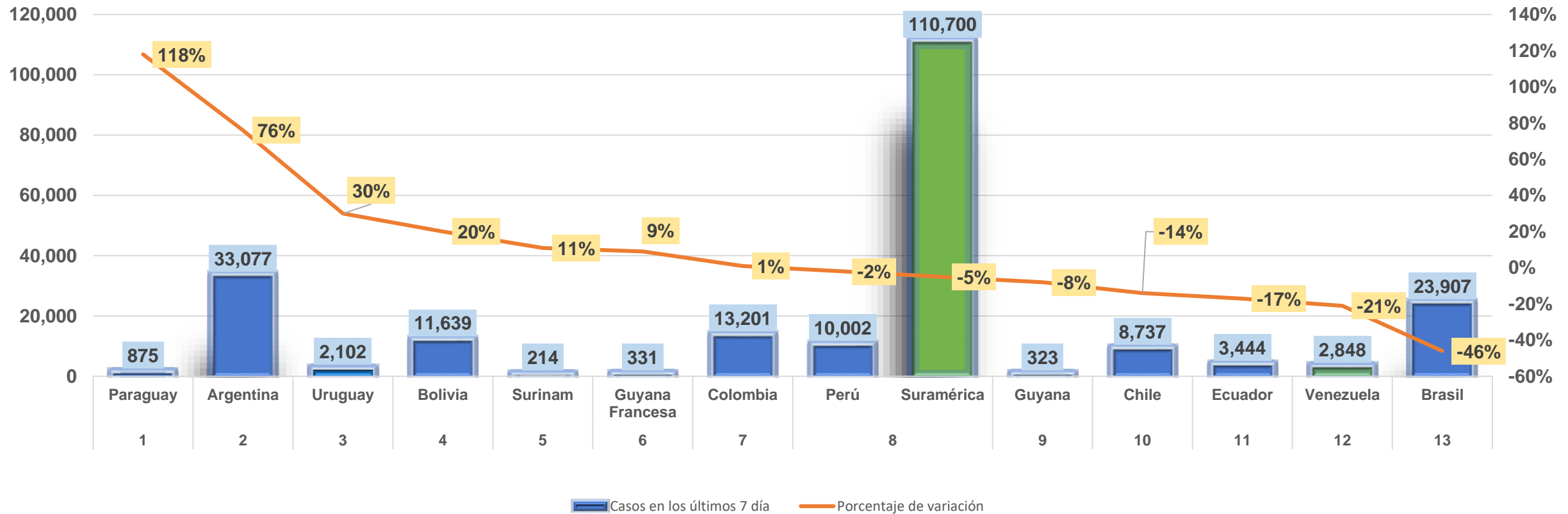


Esta foto de Autor desconocido está bajo licencia [CC BY-NC](#)

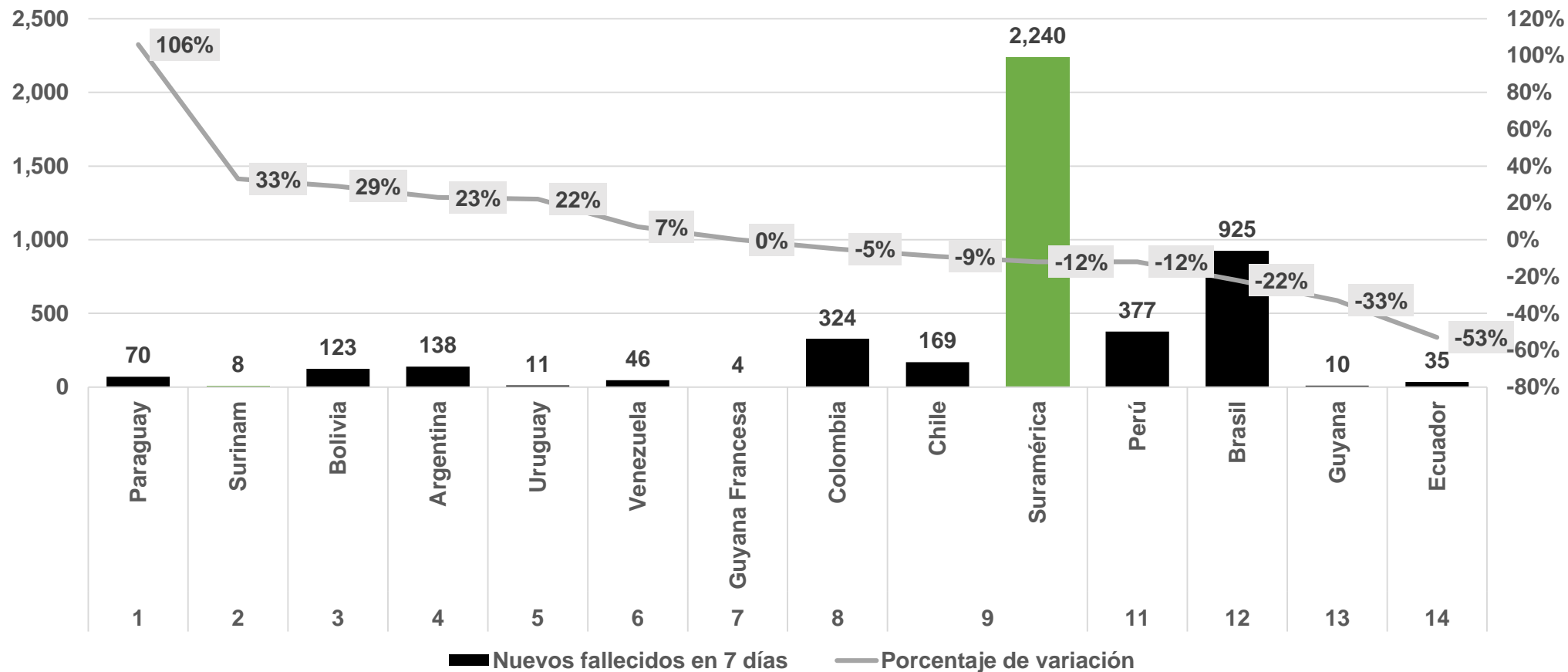
Variación de casos
COVID-19 en los
últimos 7 días en los
países andinos

- Nevado de Chimborazo, Chimborazo, Ecuador

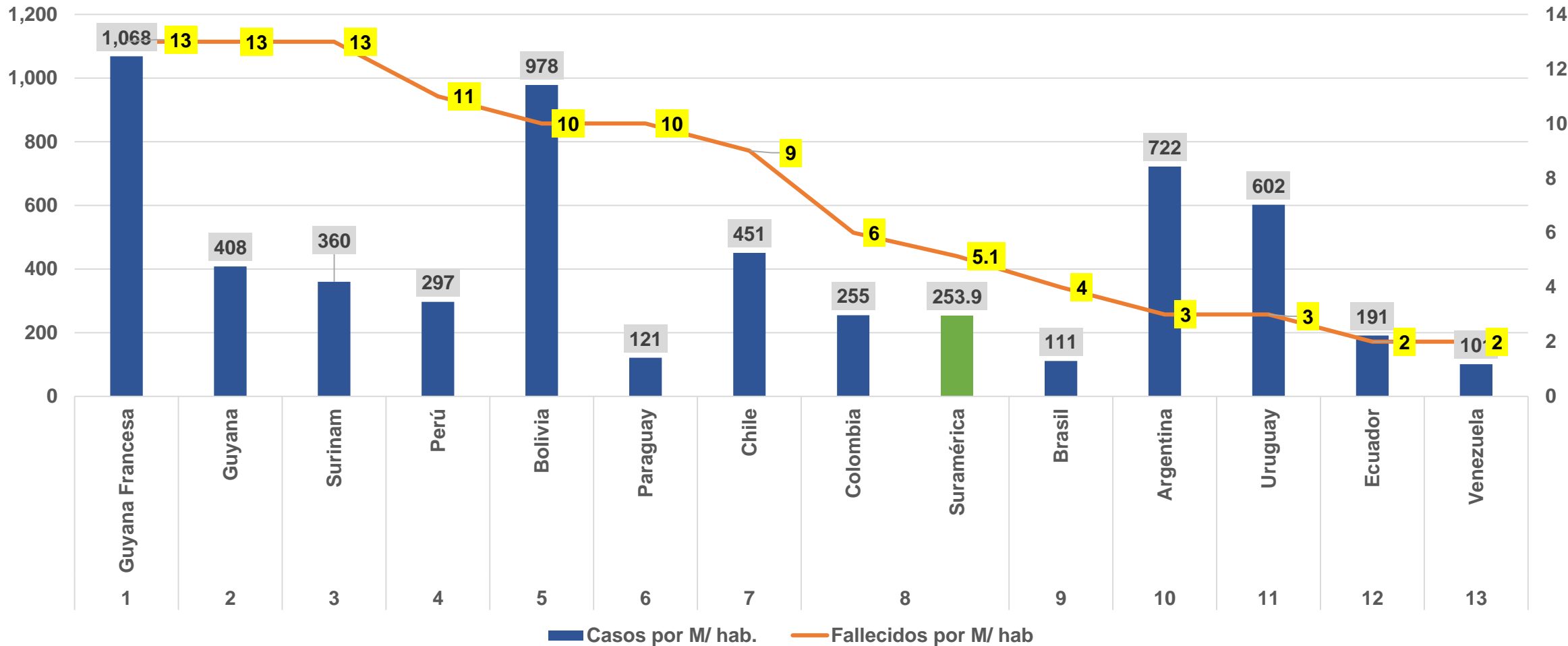
Porcentaje de variación de nuevos casos en los últimos 7 días en los Países Suramericanos 20-12-2021



Porcentaje de variación de los nuevos fallecidos en los últimos 7 días en los Países Suramericanos al 20-12-2021



Casos y fallecidos por millón de hab en los países suramericanos en últimos 7 días al 20-12-2021

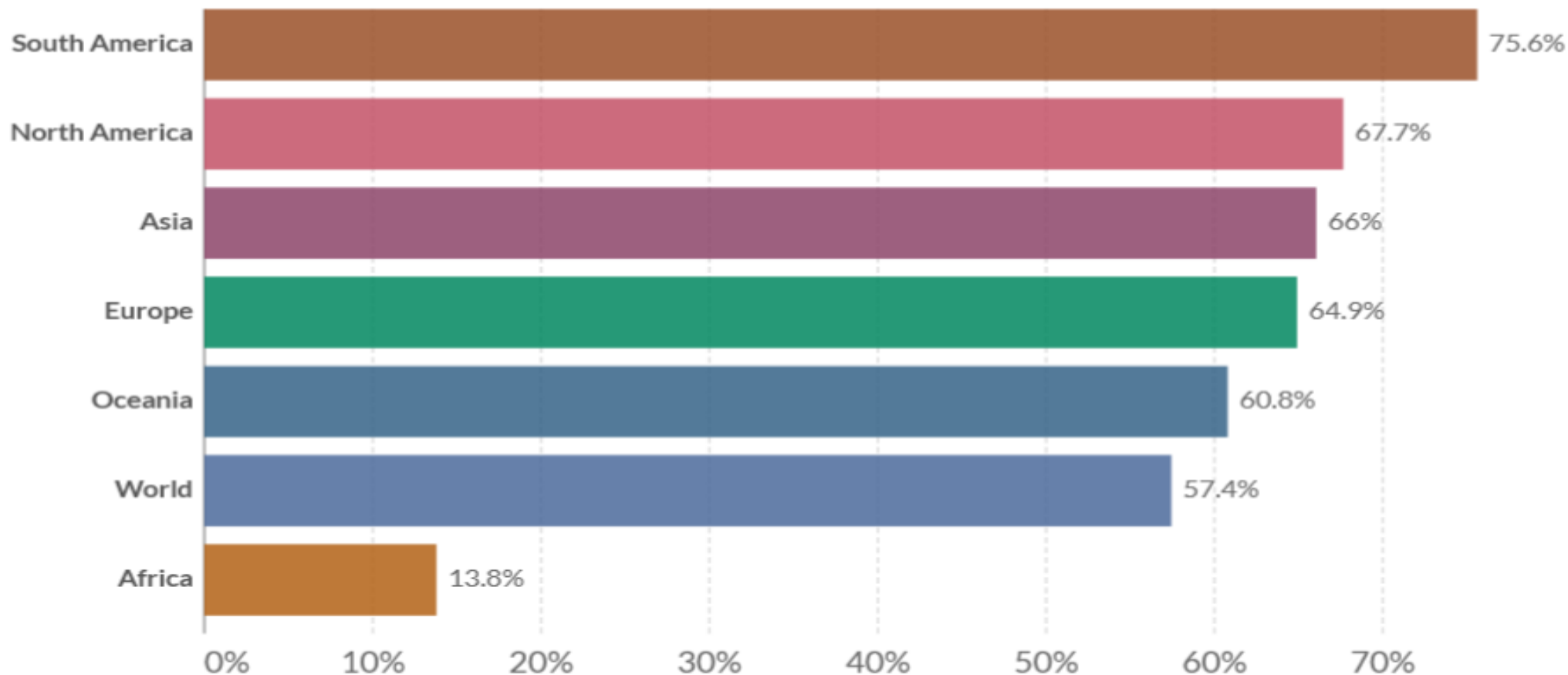




Avances en vacunación contra la COVID-19 en el mundo y en los países Andinos

Nevado Huascarán, Ancash, Perú

Vacunados con una dosis de vacuna contra el COVID-19 en el mundo por regiones 27-12-2021



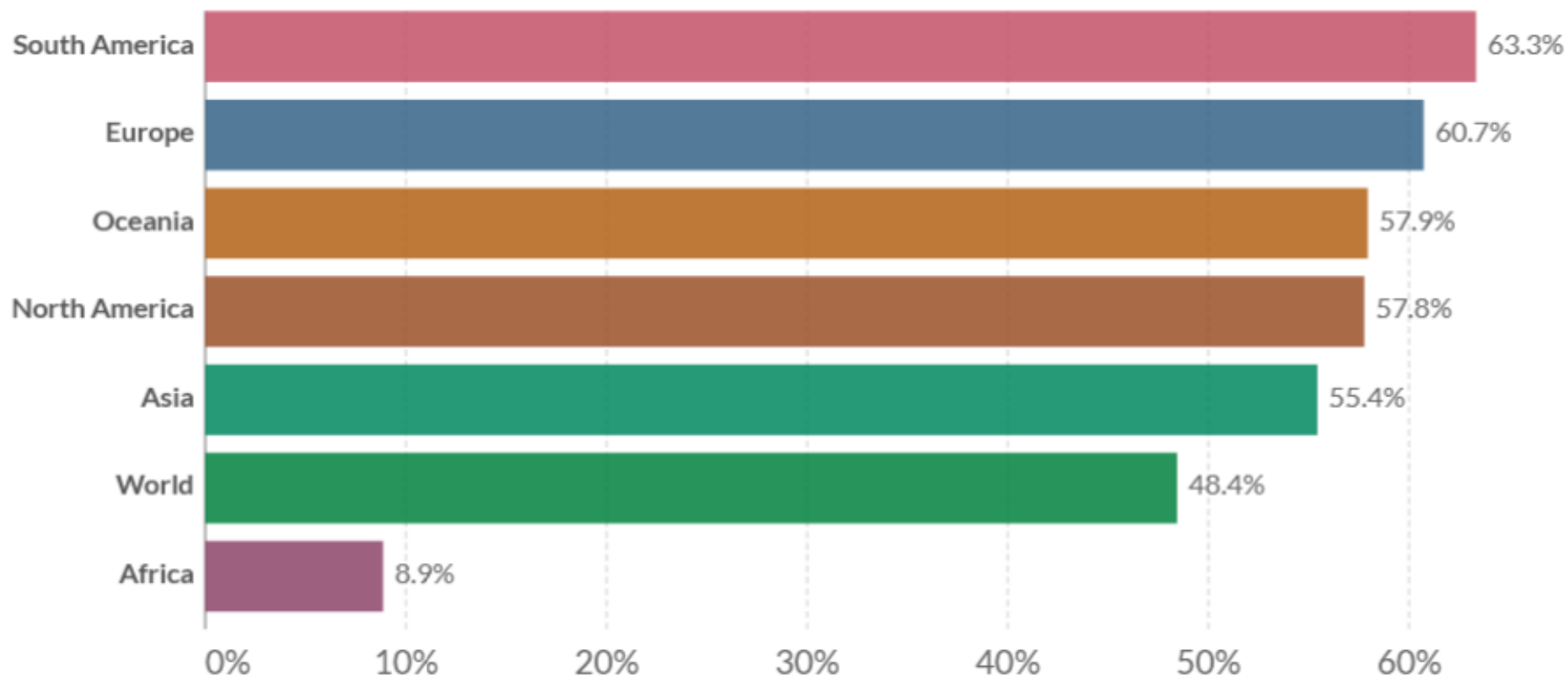
Source: Official data collated by Our World in Data - Last updated 28 December 2021, 07:30 (London time)

[OurWorldInData.org/coronavirus](https://ourworldindata.org/coronavirus) • CC BY

▶ Dec 1, 2020 ○ Dec 27, 2021

<https://ourworldindata.org/covid-vaccinations>

Vacunados con dos dosis en el mundo por Regiones 27-12-2021



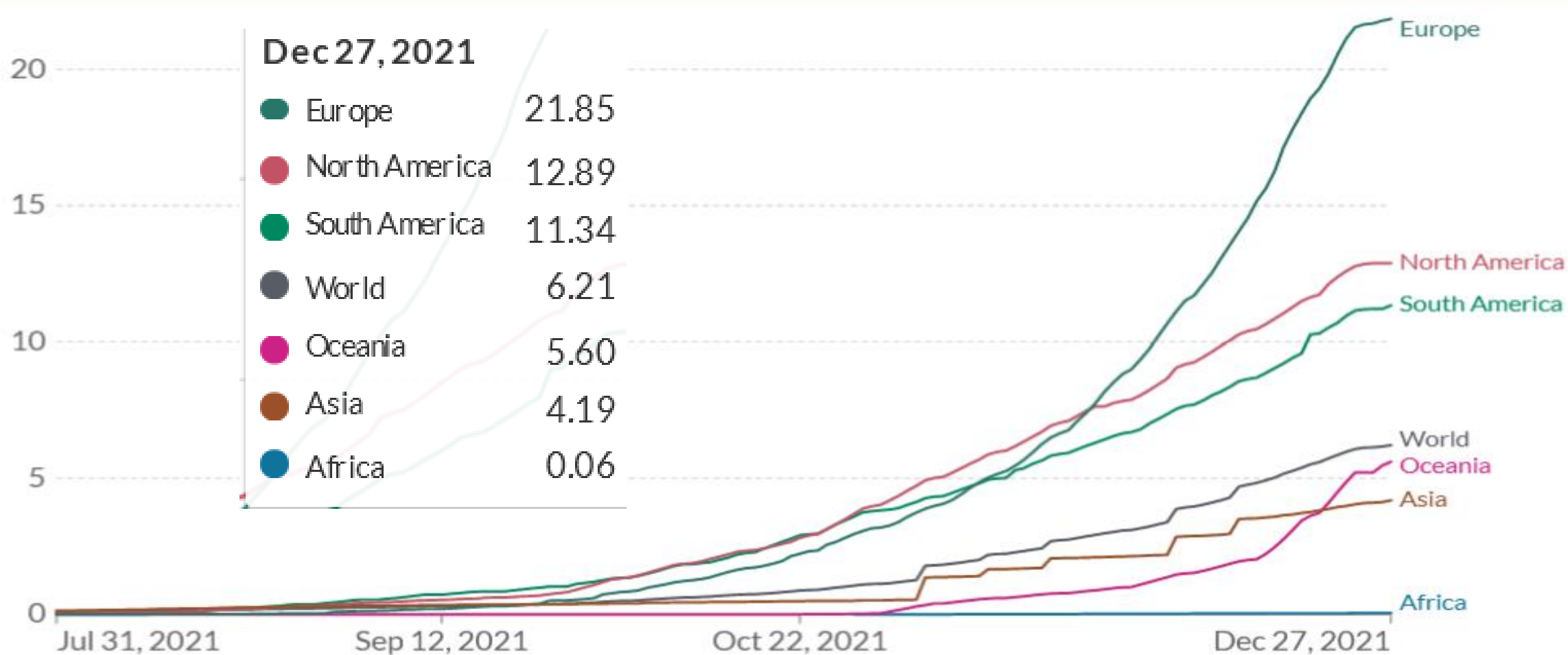
Source: Official data collated by Our World in Data – Last updated 28 December 2021, 07:30 (London time)

Note: Alternative definitions of a full vaccination, e.g. having been infected with SARS-CoV-2 and having 1 dose of a 2-dose protocol, are ignored to maximize comparability between countries.

OurWorldInData.org/coronavirus • CC BY



Vacunados con tercera dosis por 100 personas en el mundo por Regiones 27-12-2021




Source: Official data collated by Our World in Data - Last updated 28 December 2021, 07:30 (London time) [Our World in Data.org/coronavirus](https://ourworldindata.org/coronavirus) CC BY



Esta foto de Autor desconocido está bajo licencia [CC BY-SA-NC](#)

Casos COVID-19 en los países andinos

- Nevado Bolívar, Venezuela



50
Aniversario
ORAS-CONHU
Juntos creemos más futuro

**El cuadro está
dedicado a todos los
trabajadores y
trabajadoras que se
quedaron en el camino
por salvar a los demás.**

**Agradecidos-as
eternamente.**



Bolivia, Chile, Colombia, Ecuador, Perú y Venezuela Juntos somos más fuertes



Juntos llegamos más lejos

Muchas Gracias

www.orasconhu.org





50

Aniversario
ORAS-CONHU

Juntos somos más fuertes

