



**Organismo Andino de Salud
Convenio Hipólito Unanue**



SITUACIÓN ACTUAL DE LA PANDEMIA COVID-19 A NIVEL MUNDIAL Y EN LOS PAÍSES ANDINOS

**Luis Beingolea More
Bertha Luz Pineda Restrepo**

Lima, 19 de julio de 2021

50

Aniversario
ORAS-CONHU

Juntos somos más fuertes





Distribución de casos confirmados, fallecidos y letalidad por COVID-19 en regiones del mundo. 19-07-2021 01:00

Global/Regiones	Población xContin	Porcentaje PoB. Mundial	Casos confirmados	%	Fallecidos confirmados	%	Letalidad (%)	IACOV-19 xM	IAF COVID-10xM
Mundo	7,760,626,687	100	191,228,979	100	4,105,805	100	2.1	24,641	529
Europa	748,053,435	9.6	49,799,659	26.04	1,119,832	27.27	2.2	66,572	1,497
NA/CA/C	593,641,813	7.6	41,399,942	21.65	929,147	22.63	2.2	69,739	1,565
Asia	4,649,952,780	59.9	59,059,782	30.88	843,105	20.53	1.4	12,701	181
Suramérica	433,804,776	5.6	34,595,616	18.09	1,054,023	25.67	3.0	79,749	2,430
Africa	1,294,354,668	16.7	6,284,603	3.29	158,329	3.86	2.5	4,855	122
Oceanía	40,819,215	0.5	89,377	0.05	1,369	0.03	1.5	2,190	34

Población de las Américas: 1,027,446,589 habitantes , equivalente al **13 %** de la población mundial. IACOV-19 **73,965**
IAF COVID-19 **1,930**

América, tiene el **40 %** de casos confirmados (75,995,558 /191,228,979) y el **48 %** (1,983,170/4,105,805)
Letalidad **2.6 %**



Distribución nuevos casos y fallecidos en los últimos 7 días por COVID-19 en regiones del mundo. 19-07-2021 01:25



País, Otros	Casos en los últimos 7 días	Casos en los 7 días anteriores	Caso semanal % de cambio	Casos en los últimos 7 días/1M pop	Muertes en los últimos 7 días	Muertes en los 7 días anteriores	Variación semanal del porcentaje de mortalidad	Muertes en los últimos 7 días/1M pop	Población
Mundo	3,525,764	3,076,657	15%	453	54,731	54,651	0%	7	7,778,081,355
Europa	874,322	645,841	35%	1169	6,690	6,412	4%	9	748,052,495
Norteamérica	362,004	285,461	27%	610	4,211	3,937	7%	7	593,770,601
Asia	1,414,776	1,189,699	19%	304	20,342	19,736	3%	4	4,650,043,344
Suramérica	583,212	665,421	-12%	1,344	17,307	19,117	-9%	40	433,872,608
África	283,546	285,265	-1%	217	6,135	5,415	13%	5	1,309,566,951
Oceania	7,904	4,970	59%	219	46	34	35%	1.3	36,117,773



Distribución nuevos casos en países por regiones del mundo en los últimos 7 días por COVID-19 del mundo. 19-07-2021 02:00



País, Otros	Casos en los últimos 7 días/1M pop
Mundo	453
Chipre	5,692
Reino Unido	4,595
Botswana	4,475

País, Otros	Casos en los últimos 7 días/1M pop
Europa	1,169
Reino Unido	4,595
Países Bajos	4,083
España	3,002

País, Otros	Casos en los últimos 7 días/1M pop
NA/CA/C	610
Cuba	3,834
Panamá	1,641
Costa Rica	1,377

País, Otros	Casos en los últimos 7 días/1M pop
Asia	304
Chipre	5,692
Mongolia	2,840
Georgia	2,594

País, Otros	Casos en los últimos 7 días/1M pop
Suramérica	1,344
Colombia	2,478
Argentina	2,376
Brazil	1,339

País, Otros	Casos en los últimos 7 días/1M pop
Africa	217
Botswana	4,475
Túnez	4,069
Namibia	2,536

País, Otros	Casos en los últimos 7 días/1M pop
Oceanía	219
Australia	31
Nueva Zelanda	9
Papua Nueva Guinea	0



Distribución nuevos fallecidos en países por regiones del mundo en los últimos 7 días por COVID-19 del mundo. 19-07-2021 02:30



País, Otros	Muertes en los últimos 7 días/1M pop
Mundo	7
Namibia	199
Túnez	95
Colombia	68

País, Otros	Muertes en los últimos 7 días/1M pop
Europa	9
Rusia	37
Bielorusia	7
Grecia	6

País, Otros	Muertes en los últimos 7 días/1M pop
NA/CA/C	7
Trinidad y Tobago	39
Cuba	33
Panamá	16

País, Otros	Muertes en los últimos 7 días/1M pop
Asia	4
Malasia	26
Indonesia	26
Georgia	25

País, Otros	Muertes en los últimos 7 días/1M pop
Suramérica	40
Colombia	68
Argentina	61
Paraguay	51

País, Otros	Muertes en los últimos 7 días/1M pop
Africa	5
Namibia	199
Túnez	95
Suráfrica	43

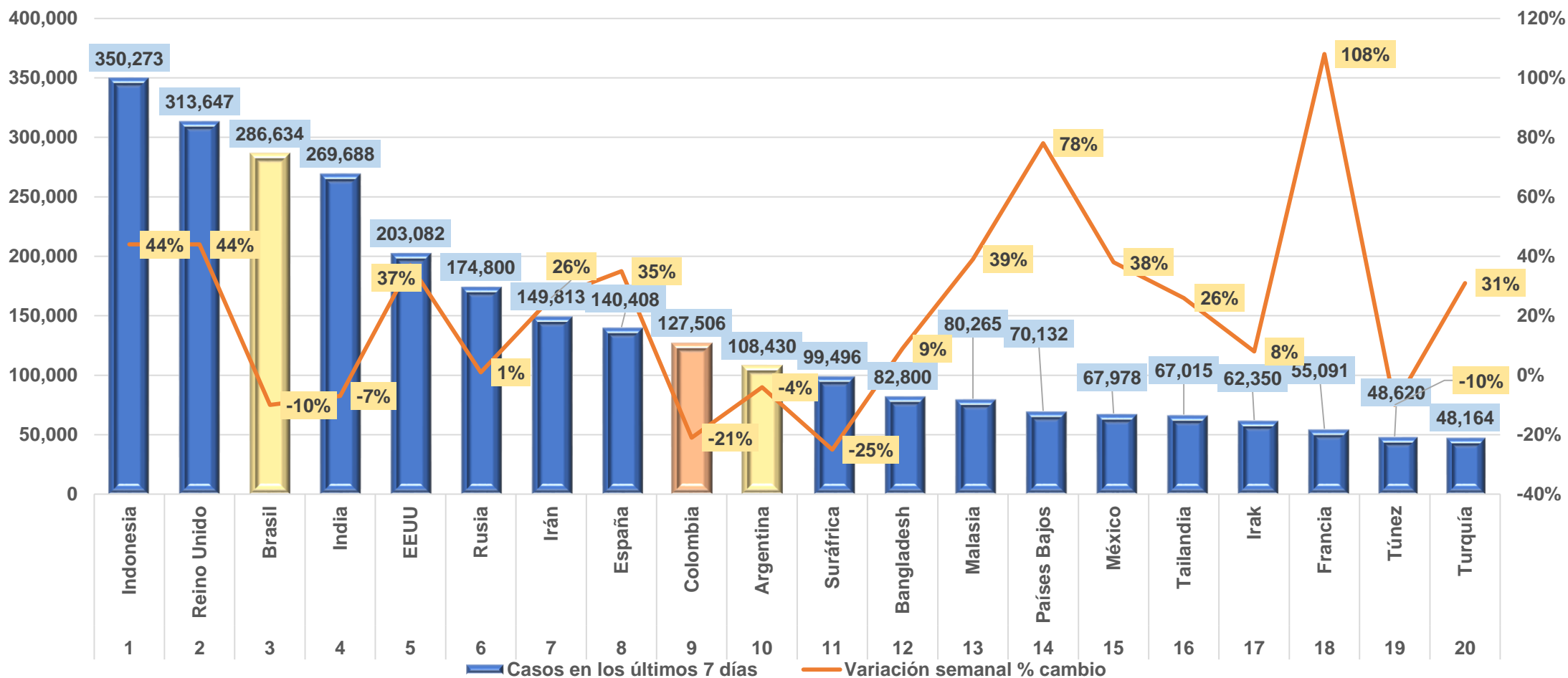
País, Otros	Muertes en los últimos 7 días/1M pop
Oceanía	1.3
Australia	0.1
Nueva Zelanda	0.0
Papúa Nueva Guinea	0.0



Casos de COVID-19 en el mundo

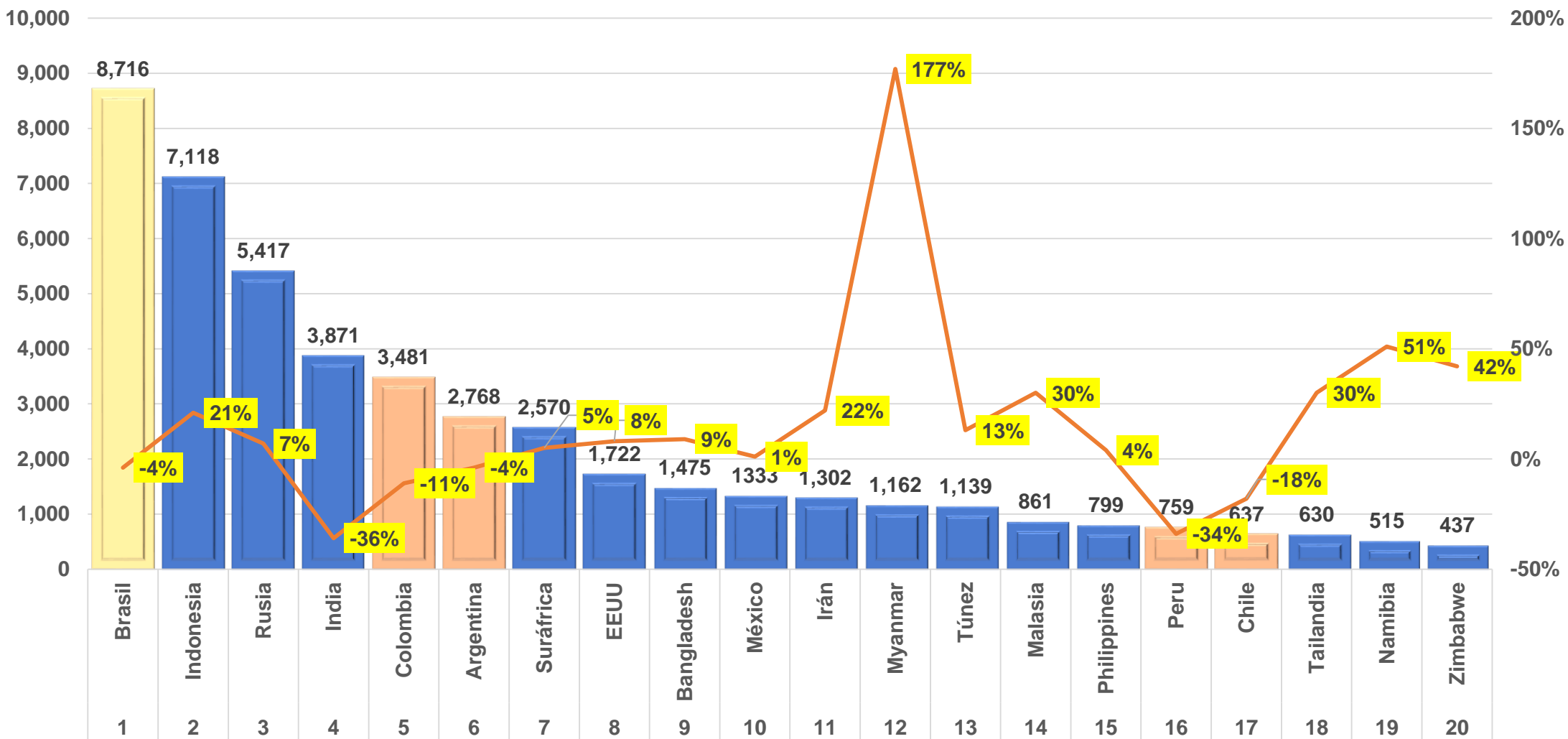


Países con mayor cantidad de casos nuevos de COVID-19 en el mundo y porcentaje de variación en los últimos 7 días 18-07-2021





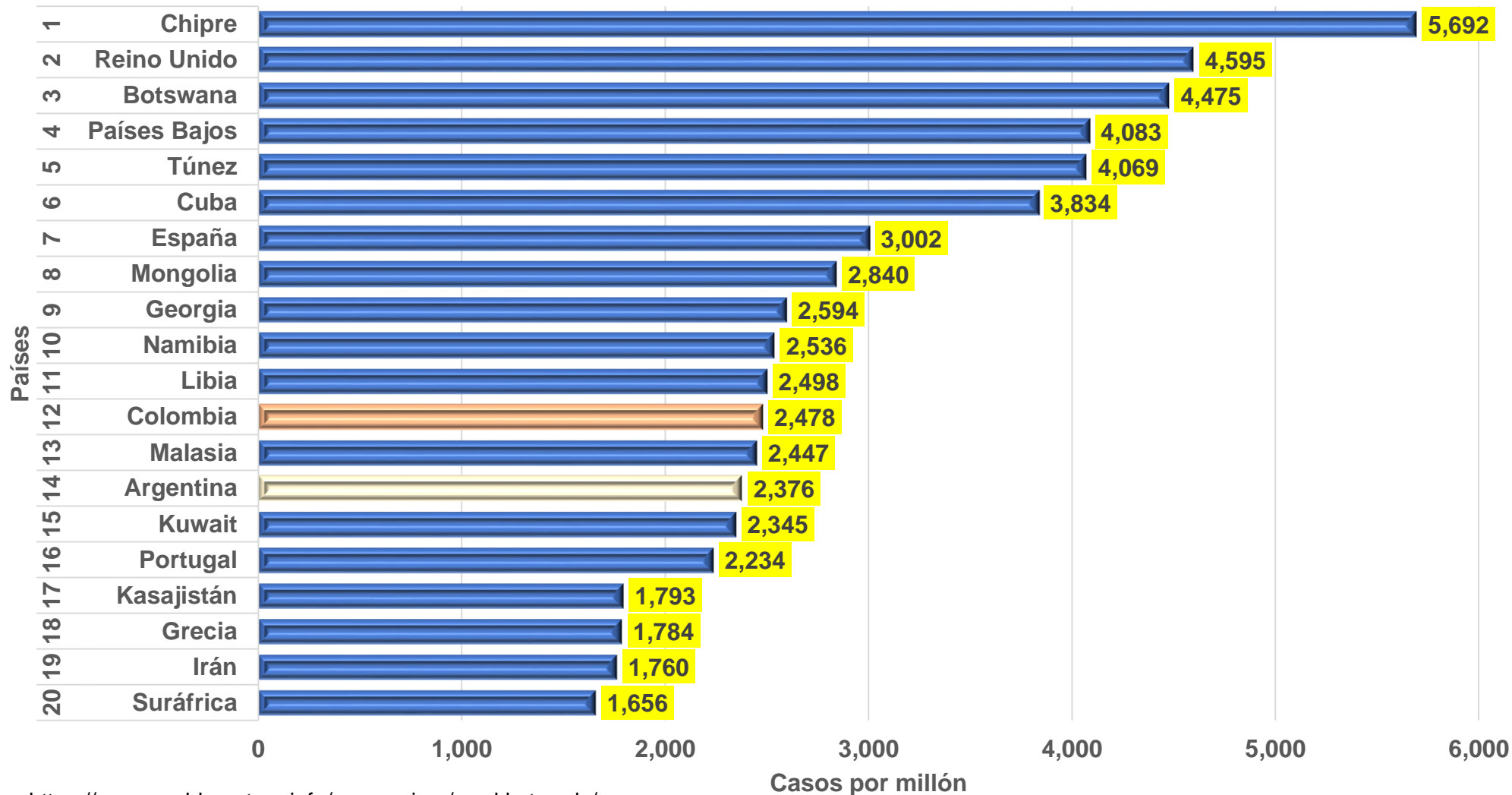
Países con mayor número de nuevos fallecidos por COVID-19 en el mundo y porcentaje de variación en los últimos 7 días 18-07-2021



<https://www.worldometers.info/coronavirus/weekly-trends/> Muertes en 7 días % de Variación



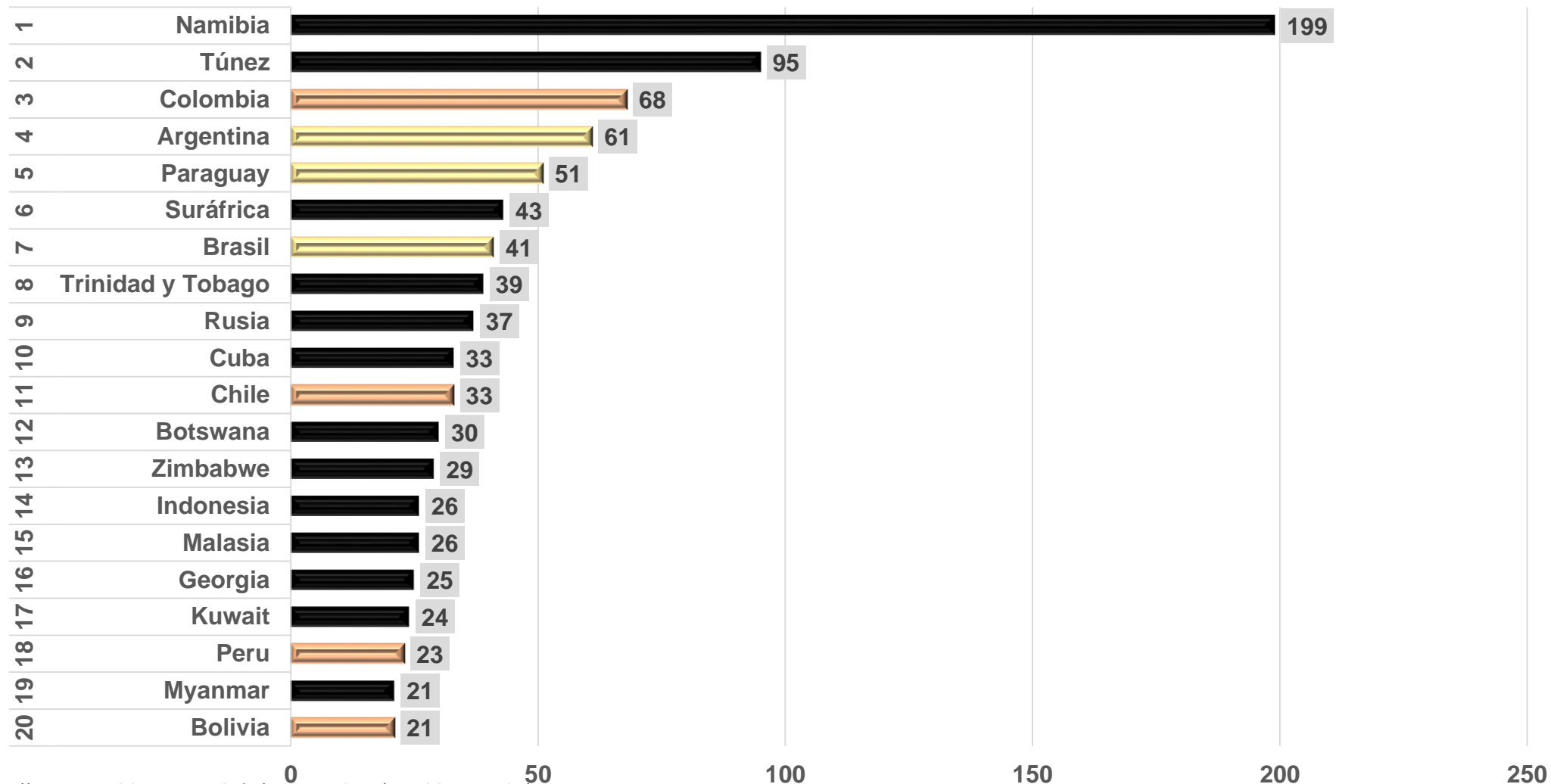
Distribución nuevos casos de COVID-19 por millón de hab en los últimos 7 días en el mundo 18-07-2021



<https://www.worldometers.info/coronavirus/weekly-trends/>



Distribución nuevos fallecidos por COVID-19 por millón de hab en los últimos 7 días en el mundo 18-07-2021

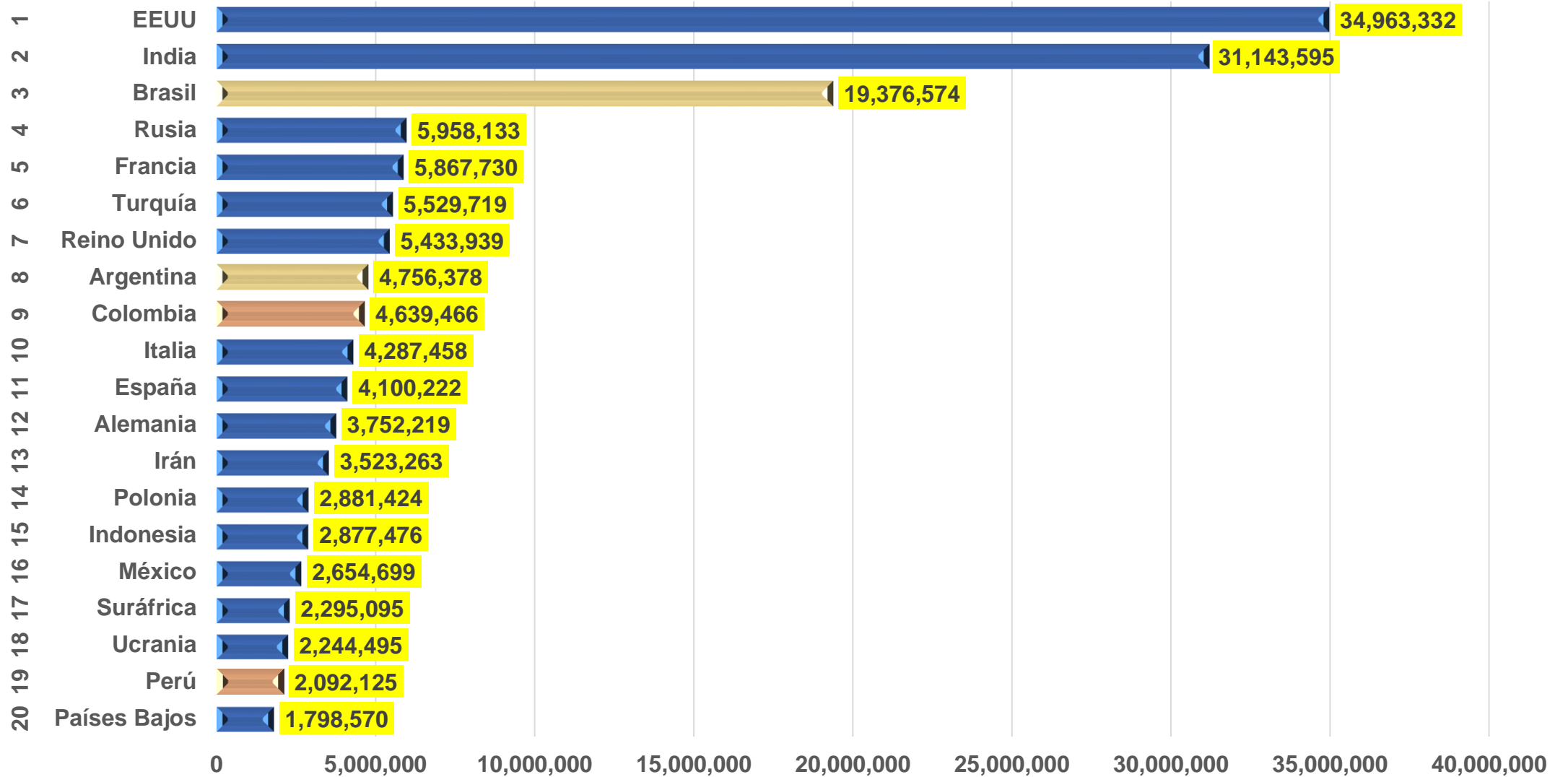


<https://www.worldometers.info/coronavirus/weekly-trends/>

<https://www.worldometers.info/coronavirus/>

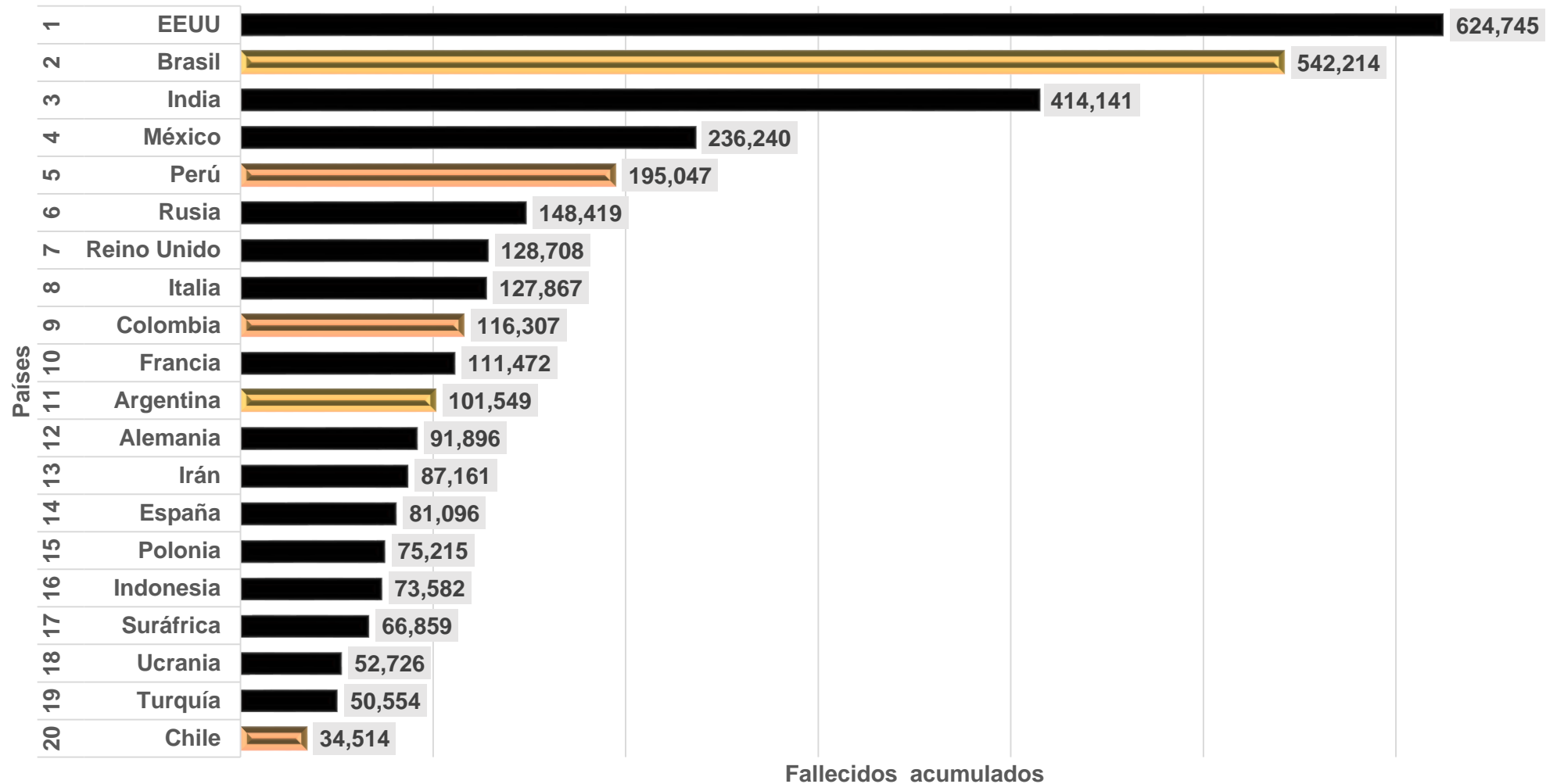


Casos acumulados de COVID-19 en los países con más casos en el mundo al 18-07-2021



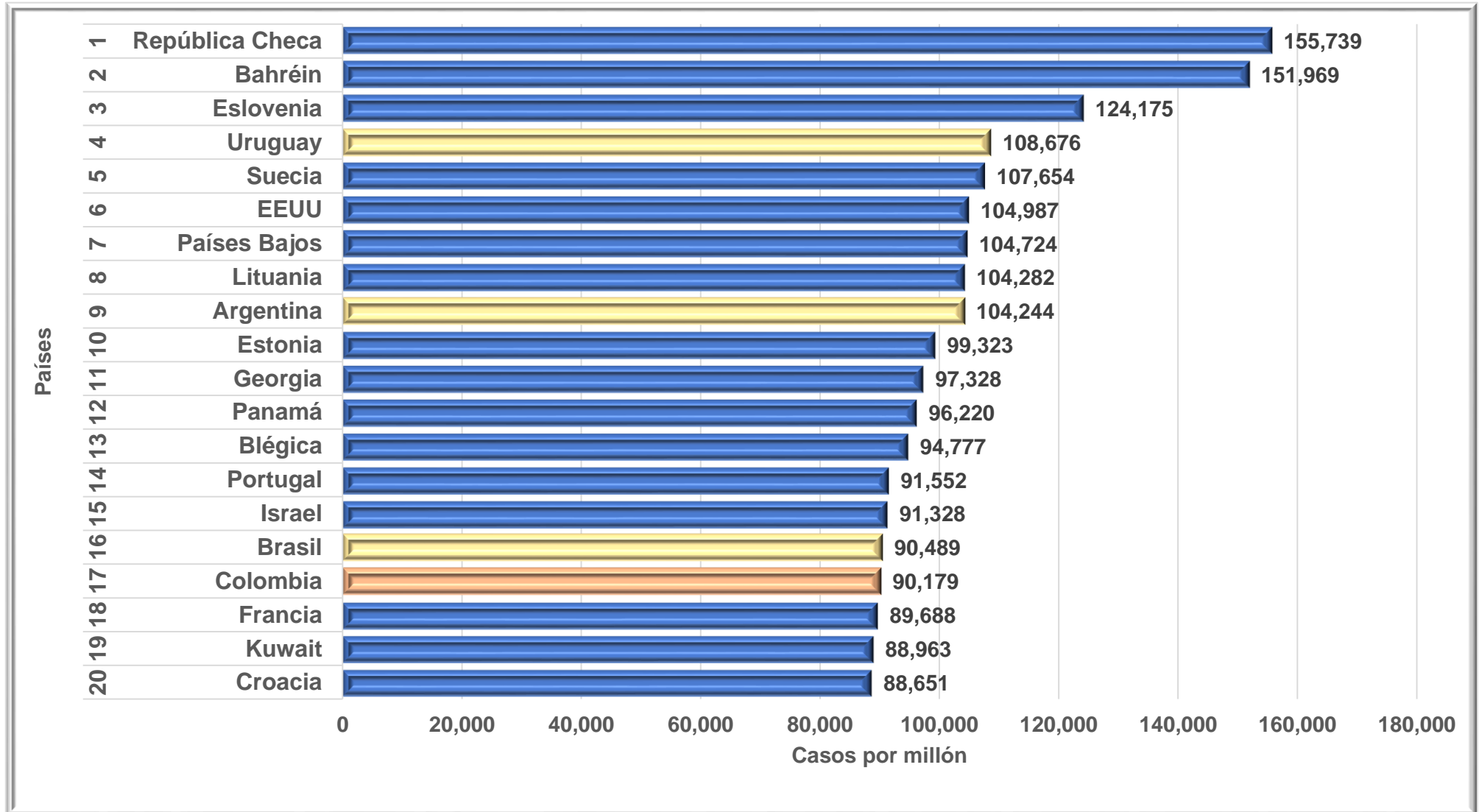


Fallecidos acumulados por COVID-19 en los países con mas casos en el mundo al 18-07-2021



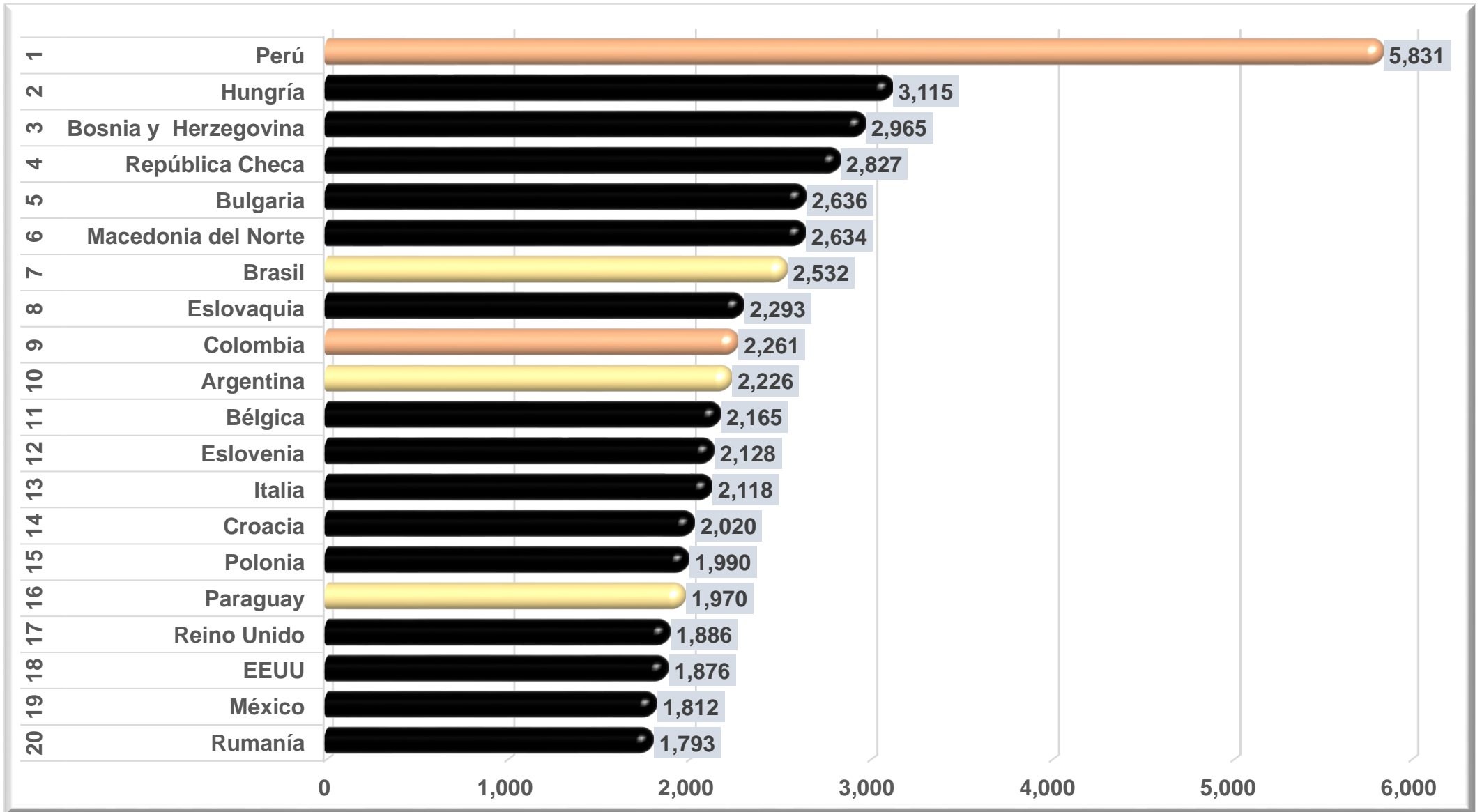


Casos acumulados de COVID-19 por millón en el mundo al 18-07-2021





Fallecidos acumulados por millón por COVID-19 en el mundo al 18-07-2021





Incremento de casos en Países Bajos y Festival 'Verknijpt'

https://www.chvnoticias.cl/coronavirus/paises-bajos-aumentaron-contagios-relajar-medidas_20210706/
https://as.com/diarioas/2021/07/16/actualidad/1626417361_201942.html

Fo



Nuevos casos de COVID-19 millón hab en Países Bajos 16-07-2021



Source: Johns Hopkins University CSSE COVID-19 Data

El festival 'Verknipt' 3 y 4 de julio





El 26 de junio se flexibilizaron las medidas sanitarias de distanciamiento físico en la población y se permitió la apertura de los bares y discotecas en el país.

El 37% de los contagios provinieron de un bar o club. Los contagios en las personas de 18 a 24 años de edad aumentaron 262%, mientras entre las de 25 a 29 aumentaron 191%.

Las hospitalizaciones aumentaron 11% en la semana, el 20 % fueron a UCI.

Al lunes 19 de Julio 2021 los Países Bajos aumentaron un 78 % con 70,132 nuevos casos de COVID-19, fallecidos aumentaron un 22 %, equivalente a 11 personas fallecidas

<https://www.sandiegouniontribune.com/en-espanol/noticias/story/2021-07-13/holanda-aumenta-contagio-de-coronavirus-500-en-una-semana>



Primer ministro interino Mark Rutte ofreció disculpas por la mitigación decretada el 26 de junio, la que fue, según él, “un error de juicio”



VERKNIPT

El festival 'Verknipt' acogió durante los días 3 y 4 de julio a más de 20.000 asistentes en la ciudad de Utrecht (Países Bajos), y ha resultado ser el foco del mayor brote de contagios de COVID-19 del país europeo.



- En el evento, no era necesaria la mascarilla ni la distancia interpersonal.
- Requisitos, presentar el certificado de vacunación o haber pasado la enfermedad o una prueba negativa hecha 48 horas antes.
- Los resultados eran parte de las medidas que podrían tomarse para dar visto bueno a la realización de festivales masivos
- Según 'NL Times', durante el primer día se contagiaron 448 asistentes, y en el segundo día de conciertos fueron 516 personas las contagiadas.



Festival 'Verknip': Los organizadores están conmocionados por la cantidad de infecciones



- Los organizadores y el municipio de Utrecht estuvieron en conversaciones sobre el permiso y las medidas de coronavirus hasta justo antes del inicio del evento. Se hizo un documento de 45 páginas con protocolos adicionales.
- Las pruebas de los códigos QR de acceso también fueron monitoreadas estrictamente.
- "Sin embargo, no pudimos ver en los códigos QR si las personas llegó a través de un certificado de recuperación o pruebas de acceso o sobre la base de una vacuna de Janssen".



"Es muy emocionante ver a tanta gente unida después de tanto tiempo. Pe con un código QR porque incluso los 1,5 metros ya no se aplican aquí", tuit



Sharon Dijksma ✓
@sharon_dijksma



Aanwezig bij festival #Verknipst om een kijkje te nemen voor en achter de schermen. Bijzonder en ook best wel spannend om na zo'n lange tijd weer zoveel mensen dicht bijeen te zien. Mensen die alleen met een QR code toegang krijgen omdat hier zelfs de 1,5m niet meer geldt..



9:21 AM · Jul 3, 2021

https://as.com/actualidad/2021/07/03/actualidad/1020417301_201942.html

La alcaldesa de Utrecht, Sharon Dijksma, también asistió al festival el 3 de julio, publicando una foto en Twitter. "Es muy emocionante ver a tanta gente unida después de tanto tiempo".

Personas que solo obtuvieron acceso con un código QR porque incluso los 1,5 metros ya no se aplican aquí", tuiteó en ese momento.



Más del 46% de la población adulta está totalmente vacunada y el 77% ha recibido al menos una dosis.

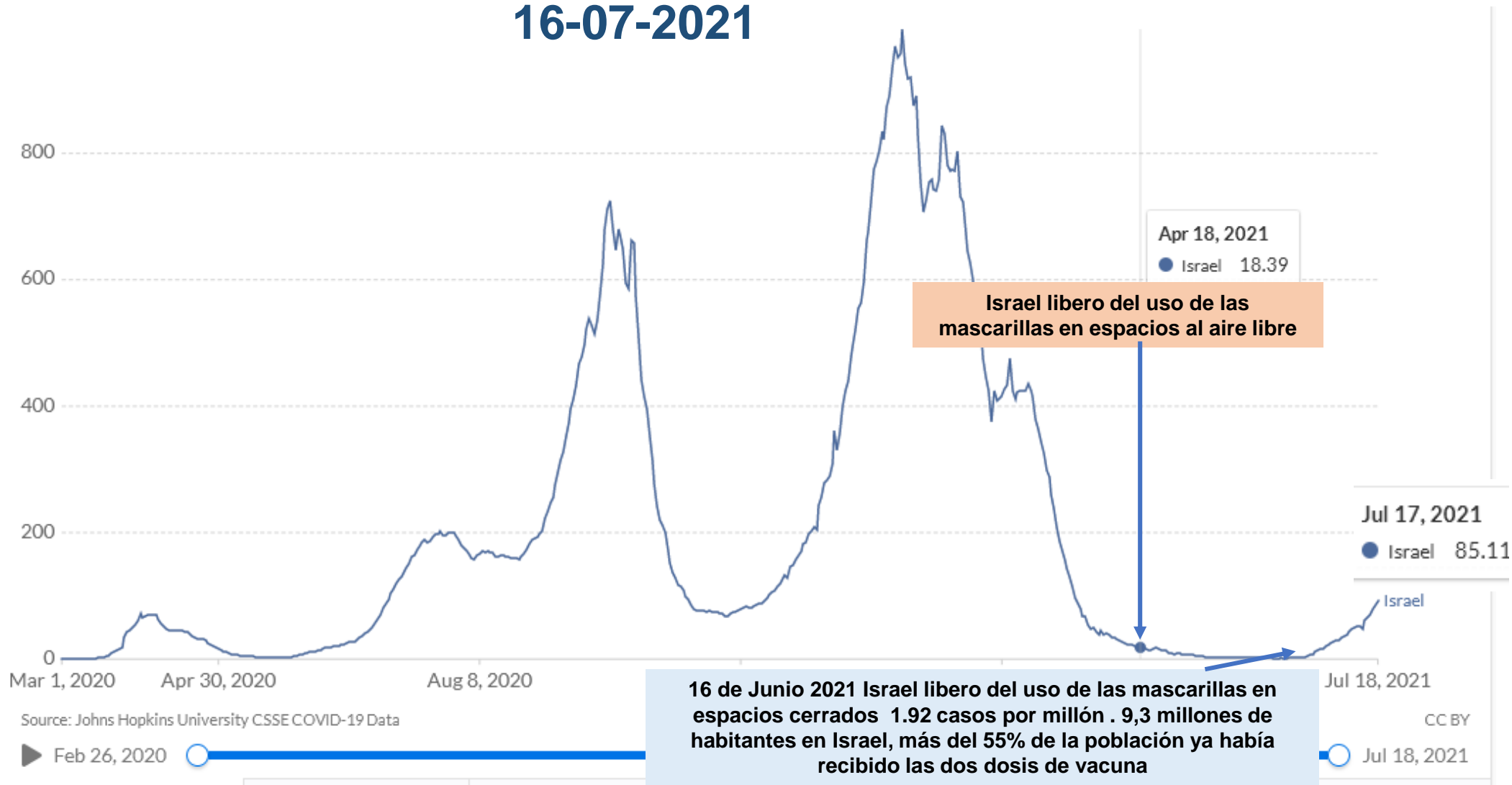
Más de 1,5 millones de personas recibirán la primera o segunda dosis esta semana. (11-17 de julio 2021)

Los bares cerrarán a medianoche y las discotecas y clubes permanecerán cerrados hasta el 13 de agosto 2021.





Nuevos casos de COVID-19 millón hab en Israel al 16-07-2021





Nuevos casos de COVID-19 millón hab en Israel

- Israel al 18-07-2021 presenta 5,157 en los últimos 7 días y 11 fallecidos en el mismo período con un aumento del 57 % y 53 % de la semana previa.
- 13-07-2021 Investigadores miembros del Ministerio de Sanidad de Israel, investigan una correlación entre:
 - Pacientes recién contagiados de Covid-19 con la variante Delta
 - Personas que iniciaron su vacunación completa en enero
- De acuerdo con los resultados, el aumento de casos de Covid-19 en Israel durante los últimos días, demuestra que las vacunas pierden efectividad luego de 6 meses.
- Según reportan datos oficiales, entre el 40% y el 50% de los nuevos contagios por coronavirus en el país, se produjeron en “personas completamente vacunadas”.



[Esta foto](#) de Autor desconocido está bajo licencia [CC BY-SA](#)

Lista actualizada de destinos con mayor riesgo de COVID-19

- Prohibición de viajar hasta nuevo aviso: Argentina, Brasil, Sudáfrica, India, México, Rusia, Bielorrusia, Uzbekistán.
- A partir del viernes 23.7.2021, España y Kirguistán (sujetos a la aprobación del gobierno de la normativa pertinente).



Lista actualizada de destinos con advertencia viaje COVID-19

טיסות

הנחיות קורונה חדשות

16.7.21

מדינות בסיכון מרבי - הטיסה אסורה
הטיסה למדינות הבאות אסורה עד להודעה חדשה: ארגנטינה, ברזיל, דרום אפריקה, הודו, מקסיקו, רוסיה, בלארוס, אחבקיסטן.
החל מיום שישי, 23.7.21, יתווספו לרשימת המדינות בסיכון מרבי המדינות הבאות: ספרד וקירגיסטן.
*בכפוף לאישור התקנות הרלוונטיות.
*נוסע שקיבל אישור לטוס מוועדת החריגים, מחוייב להיכנס לבידוד עם שובו.

מדינות באזהרת מסע חמורה - חובת בידוד לכל השבים
החל מהיום, שישי 16.7.21, מחוייב כל נוסע השב מהמדינות הבאות להיכנס לבידוד מלא (גם מחוסנים ומחלימים): איחוד האמירויות, איי סיישל, אקוודור, אתיופיה, בוליביה, גואטמלה, הונדורס, זימבבואה, זמביה, נמיביה, פרגוואי, צ'ילה, קולומביה, קוסטה ריקה, תוניסיה.
החל מיום שישי, 23.7.21, יתווספו לרשימת המדינות באזהרת מסע חמורה המדינות הבאות: בריטניה, קפריסין, תורכיה, גיאורגיה, אוגנדה, מיאנמר, פיג'י, פנמה, קמבודיה, קניה, ליבריה.
*בכפוף לחתימת הצו הרלוונטי.

כל השבים מחו"ל - בידוד ל-24 שעות או עד לתוצאת בדיקה
החל מהיום, שישי 16.7.21, מחוייב כל נוסע השב מחו"ל (כולל מחוסנים ומחלימים) להיכנס לבידוד של 24 שעות או עד לקבלת תשובה שלילית לבדיקת הקורונה שבוצעה במעבר הגבול (המוקדם מביניהם).

מקפידים על ההנחיות, שומרים על הבריאות

משרד הבריאות
לחיים בריאים יותר

A partir del viernes 16.7.2021, los cuales los viajeros deben ingresar al aislamiento a su llegada a Israel (incluidas las personas vacunadas y recuperadas): Emiratos Árabes Unidos, Islas Seychelles, Ecuador, Etiopía, Bolivia, Guatemala, Honduras, Zimbabue, Zambia, Namibia, Paraguay, Chile, Colombia, Costa Rica y Túnez.

Aislamiento durante 24 horas o hasta que se encuentren los resultados de la prueba que tomaron en el control fronterizo (lo que ocurra antes),

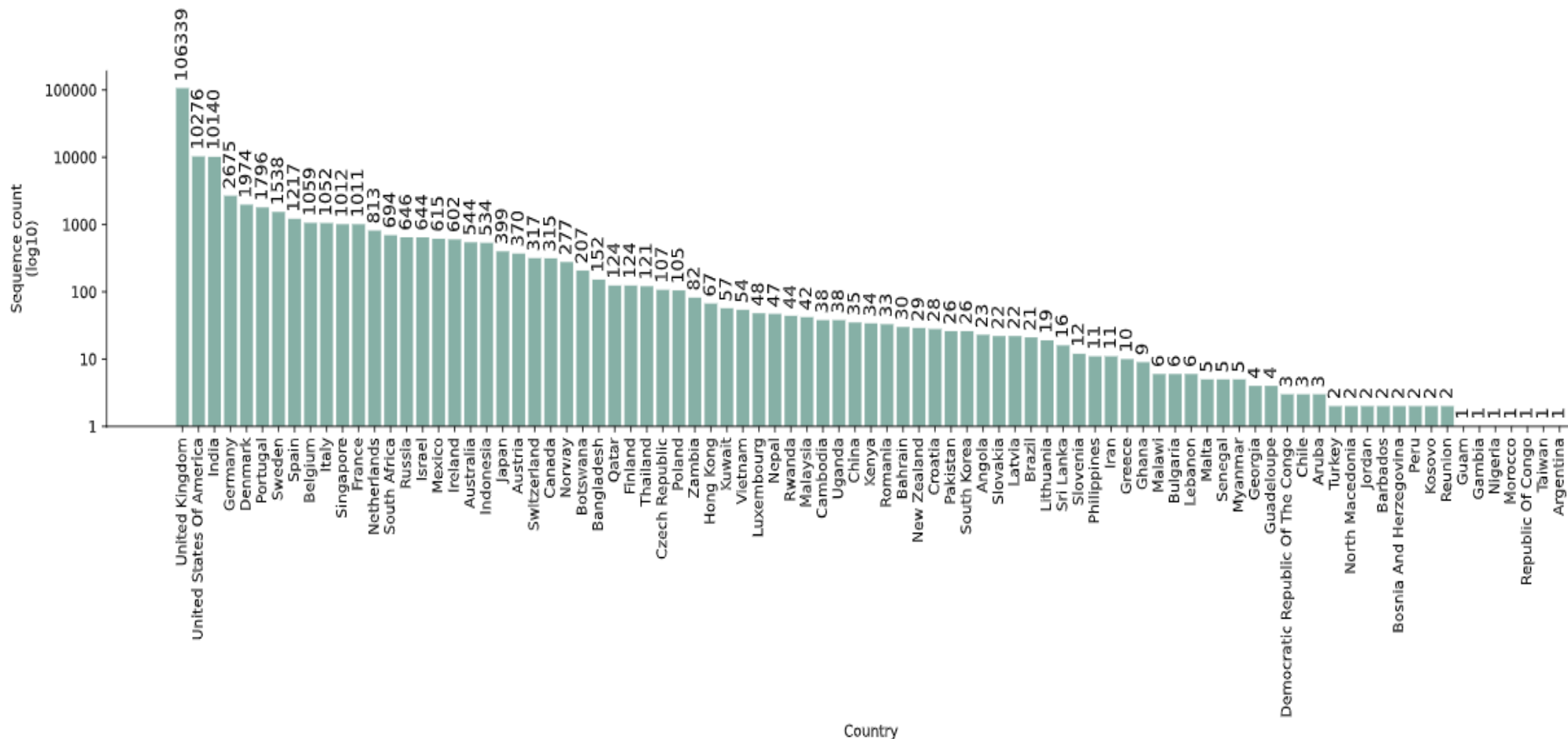
Desde el viernes 23.7.2021: Gran Bretaña, Chipre, Turquía, Georgia, Uganda, Myanmar, Fiji, Panamá, Camboya, Kenia y Liberia (sujeto a la firma de la orden correspondiente).



NÚMERO DE CASOS REGISTRADOS DE LA VARIANTE DELTA POR CADA PAÍS

Figure 4 | Sequence count per country B.1.617.2

The number of sequences of the lineage recorded in each country. The height of the bar is the logged number and the numbers above the bar are the raw counts.





Situación epidemiológica y avances de vacunación

Río Amazonas Perú, Colombia y Brasil

COVID-19 en los países andinos

19 de julio 2021 – Hora 6:00



País	Casos Totales	Muertes totales	Total recuperados	Total Casos/ 1 millón de habitantes	Muertes / 1 millón habitantes
Bolivia	462,154	17,458	390,745	39,037	1,475
Chile	1,599,879	34,514	1,551,119	82,949	1,789
Colombia	4,639,466	116,307	4,389,277	90,177	2,261
Ecuador	476,065	21,953	443,880	26,563	1,225
Perú	2,093,754	195,146		62,592	5,834
Venezuela	292,779	3,377	275,712	10,327	119
Total	9,564,097	388,755	7,050,733	58,498	2378

Elaborado ORAS-CONHU a partir de datos de <https://www.worldometers.info/coronavirus/>
Institutos Nacionales de Estadística de los países andinos

Avances en la vacunación contra el coronavirus

19 de julio 2021 – Hora: 6:30



Países	Dosis administradas		% de población	
	Por 100 personas	Total	Vacunado 1 dosis	Vacunado 2 dosis
Mundo	48	3.654.818.611		
1. Emiratos Árabes Unidos	167	16,358,244	79 %	69 %
2. Malta	144	723,299	76 %	71 %
3. Bahreín	137	2,241,494	67 %	63 %
4. Chile	130	24,729,280	71 %	62 %
5. Uruguay	130	4,512,820	71 %	59 %
6. Islandia	129	466,434	74 %	70 %
7. Aruba	126	133,750	67 %	59 %
8. Katar	124	3,523,001	68 %	57 %
9. Reino Unido	123	82,266,702	69 %	54 %
10. Mongolia	122	3.930.877	65 %	57 %
11. Israel	121	10,978,694	63 %	58 %
12. Canadá	120	45,252,632	70 %	50 %

Fuente: OurWorldInData y The New York Times

<https://www.nytimes.com/interactive/2021/world/covid-vaccinations-tracker.html>

Avances en la vacunación contra el coronavirus

Países Andinos 19 de julio 2021 – Hora 6:45



Puesto	Países	Dosis administradas		% de población	
		Por 100 personas	Total	Vacunado 1 dosis	Vacunado 2 dosis
96	Bolivia	27	3,528,220	20 %	6,9 %
4	Chile	130	24,729,280	71 %	62 %
66	Colombia	47	23,486,275	30 %	20 %
69	Ecuador	45	7,882,979	35 %	11 %
88	Perú	31	10,777,269	19 %	12 %
112	Venezuela	14	4,000,000	10 %	3,9 %

Dosis aplicadas: 74,404,023

Fuente: Ministerios de Salud Andinos, OurWorldInData y The New York Times
<https://www.nytimes.com/interactive/2021/world/covid-vaccinations-tracker.html>



BOLIVIA

Salar de Uyuni



REPORTE COVID-19 EN BOLIVIA

Domingo, 18 de julio de 2021

Nº 490

TOTAL CASOS
462.154

DESCARTADOS
1.530.086

HOY + 3.180

TOTAL RECUPERADOS
390.745

TOTAL DECESOS
17.458

ACTIVOS
53.951

HOY + 15

TASA DE letalidad

1ra. OLA 6,2%
2da. OLA 2,6%
3ra. OLA 2,7%

1.575 Recuperados **440 Casos nuevos**



CASOS NUEVOS por departamento

LA PAZ	48	COCHABAMBA	68	SANTA CRUZ	136
ORURO	46	CHUQUISACA	85	PANDO	1
POTOSÍ	31	TARIJA	16	BENI	9



Avances vacunación COVID-19 Bolivia

REGÍSTRATE

¿Cómo registrarse?



- Dosis administradas: 3.528.220 entre la primera y segunda dosis de las vacunas Sputnik V, AstraZeneca, Sinopharm y Pfizer.
- 2.598.991 salubristas, maestros, personas de la tercera edad y mayores de 18 años recibieron la primera dosis de la vacuna contra la COVID-19 .
- 929.229 recibieron la segunda dosis.



<https://www.minsalud.gob.bo/5818-reporte-490-de-covid-19-1-575-pacientes-recuperados-3-180-pruebas-negativas-y-3-528-220-dosis-de-la-vacuna-aplicadas-hasta-la-fecha>

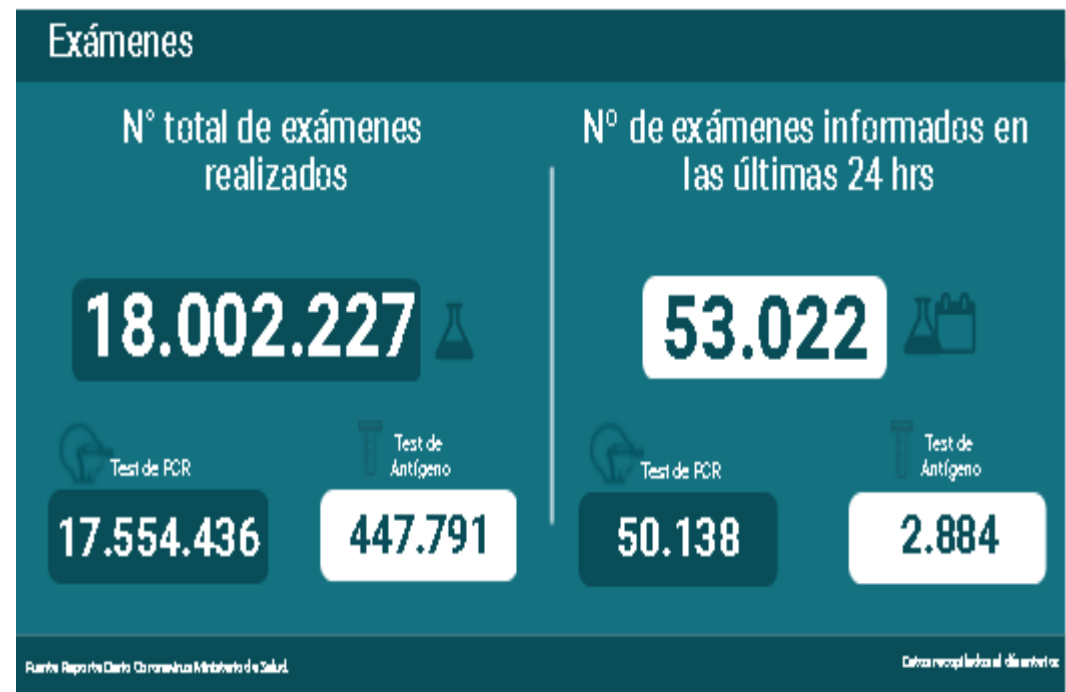
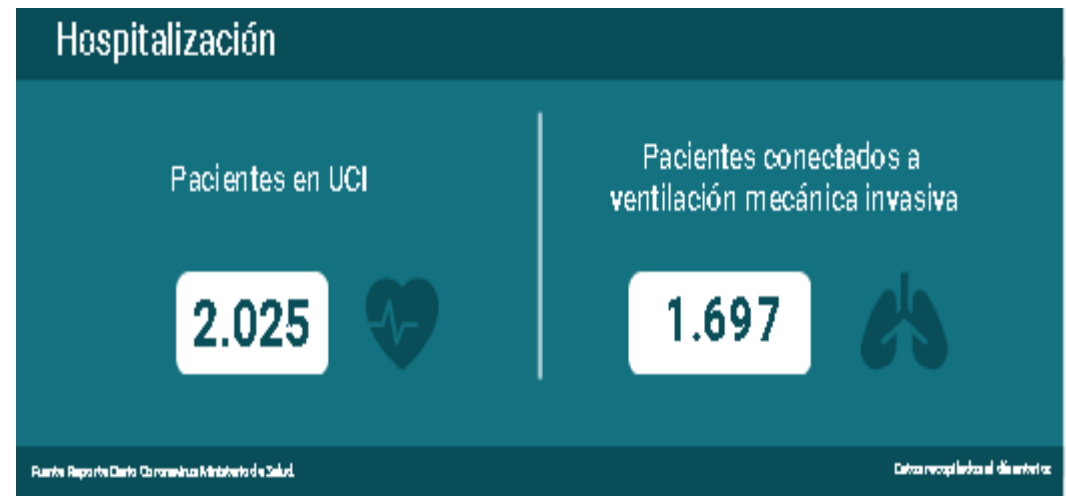
<https://www.boliviasegura.gob.bo/index.php/category/estadistica/>

<https://www.minsalud.gob.bo/>



CHILE

Salto del Laja, Chile



Avances vacunación COVID-19 - Chile



CALENDARIO DE VACUNACIÓN COVID 19

Del 19 al 25 de julio 2021

LUNES 19	MARTES 20	MIÉRCOLES 21	JUEVES 22	VIERNES 23	Fin de semana
• Rezagados de 15, 16 y 17 años	• Rezagados de 15, 16 y 17 años	• Rezagados de 15, 16 y 17 años	• Primera dosis personas de 14 años	• Primera dosis personas de 14 años	• Segunda dosis • Vacunación embarazadas* • Rezagados
• Segunda dosis a población vacunada con primera dosis entre el 21 y el 27 de junio.					
• Adolescentes entre 12 y 17 años de centros Sename, centros colaboradores del Sename y centros de atención de salud mental.					

Dosis administradas 24,729,280

Chile comenzó vacunación en diciembre de 2020

<https://www.gob.cl/yomevacuno/>



Minsal inicia estudio para determinar respuesta inmune ante una dosis de refuerzo de la vacunación contra el COVID-19



Universidades inician plan de aceleración para secuenciar el SARS-CoV-2 y detectar variantes del virus



Estudio chileno sobre la efectividad de la vacuna CoronaVac con virus inactivo contra SARS-CoV-2 en Chile fue publicado en The New England Journal of Medicine (NEJM)

COLOMBIA





Casos **confirmados**

4,639,466

18206 Hoy



Casos **activos**

120,788



Recuperados

4,389,277

527376 PCR 3861901 Tiempo clínico



Fallecidos

116,307

476 reportados hoy



Casos nuevos: 18.206

Fallecidos reportados: 476

Num.	Departamento	18/07/2021
1	BOGOTA	4208
2	ANTIOQUIA	2208
3	VALLE	1444
4	CUNDINAMARCA	1290
5	SANTANDER	946
6	TOLIMA	876
7	HUILA	720
8	META	669
9	CORDOBA	659
10	CARTAGENA	576
11	NORTE SANTANDER	457
12	BOYACA	375
13	RISARALDA	359
14	CESAR	343
15	CALDAS	334
16	CAUCA	329
17	BARRANQUILLA	327
18	NARIÑO	312
19	SUCRE	303
20	STA MARTA D.E.	262
21	ATLANTICO	238
22	GUAJIRA	176
23	CASANARE	142
24	QUINDIO	130
25	BOLIVAR	119
26	MAGDALENA	85
27	PUTUMAYO	70
28	CAQUETA	68
29	ARAUCA	60
30	CHOCO	55
31	GUAINIA	17
32	SAN ANDRES	15
33	AMAZONAS	11
34	GUAVIARE	9
35	VAUPES	9
36	VICHADA	5
	TOTAL	18206

<https://coronaviruscolombia.gov.co/Covid19/index.html>

https://www.minsalud.gov.co/salud/publica/PET/Paginas/Covid-19_copia.aspx

Avances vacunación COVID-19 - Colombia



<https://www.minsalud.gov.co/Paginas/default.aspx>

<https://www.minsalud.gov.co/salud/publica/Vacunacion/Paginas/Vacunacion-covid-19.aspx>



ECUADOR

Mindo: El País de la Aves, Ecuador



476.065

Casos confirmados con pruebas PCR

*93,24% pacientes recuperados respecto a confirmados PCR. Los pacientes recuperados son aquellos que han sido ingresado al sistema de vigilancia con al menos una prueba RT-PCR positiva, han pasado al menos 29 días desde la fecha de inicio de síntomas y están vivos. Este indicador se mostrará acumulado semanalmente cada domingo.



443.880

*Pacientes recuperados



*Detalle de fallecidos

Confirmados	Probables	Total
16.231	5.722	21.953

*Fallecidos por Covid-19: corresponde a los fallecidos confirmados con una prueba RT-PCR positiva, fallecidos probables que son las personas con síntomas, otras pruebas de laboratorio o imagen relacionados a Covid-19, sin una prueba RT-PCR.



1.078.911

Total casos descartados



48.969

Casos con alta hospitalaria



650

Hospitalizados estables



427

Hospitalizados pronóstico reservado



Llamadas 171, relacionadas a Covid-19	Teleconsulta	Atenciones en establecimientos de salud - MSP	Seguimiento telefónico	Seguimiento en domicilio
2.486.525	142.085	29.617	504.550	149.588

- Llamadas al 171 relacionadas a Covid-19: número de llamadas (acumuladas) atendidas por la plataforma 171 relacionadas a Covid-19.
- Teleconsulta: ciudadanos atendidos a través del APP SALUDEC y por un médico del 171.
- Atenciones en establecimientos de salud del MSP: citas agendadas a través del 171 en establecimientos del primer nivel de atención.
- Seguimiento telefónico: llamadas a pacientes con diagnóstico confirmado, seguidos vía telefónica en primer nivel, por un profesional del MSP.
- Seguimiento en domicilio: visitas domiciliarias a pacientes con diagnóstico confirmado, desde el primer nivel de atención, por un profesional del MSP.

Fuente: Ministerio de Salud Pública

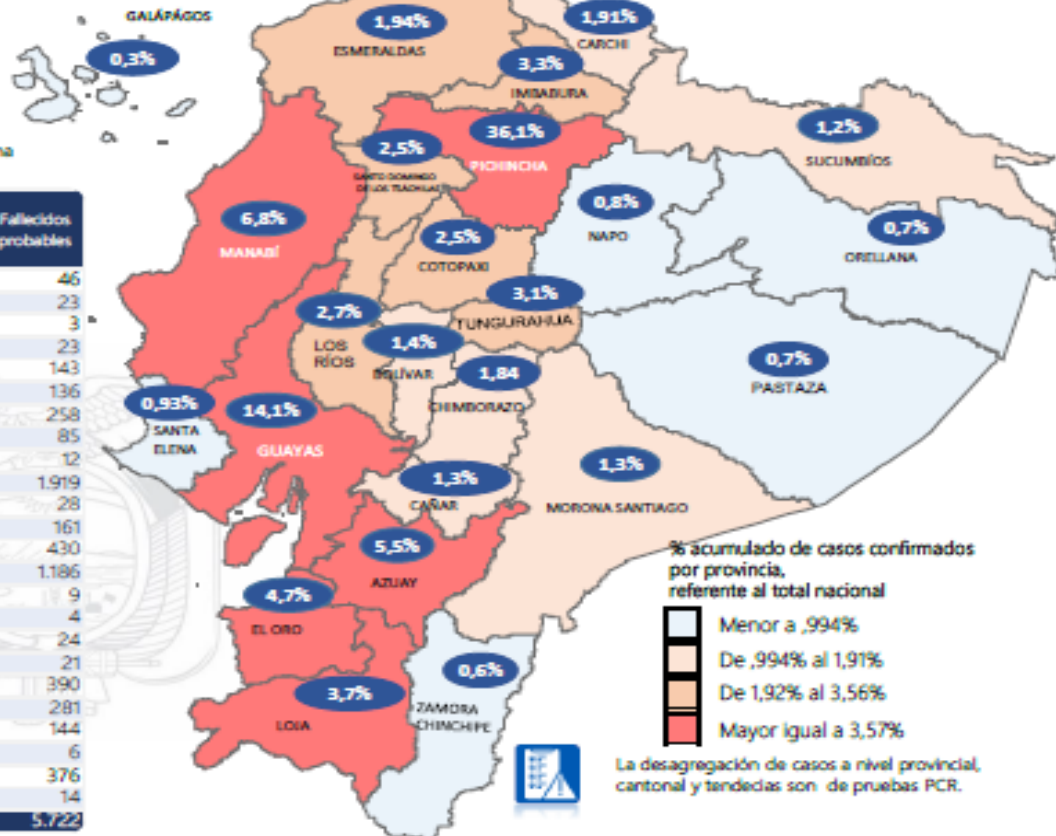


Se han tomado 1.608.595 muestras para RT-PCR.

Este indicador, de actualización diaria, reporta el número acumulado de las muestras tomadas para la realización de la prueba RT-PCR en los laboratorios autorizados en Ecuador. Cabe indicar que puede existir más de una muestra por persona durante el proceso diagnóstico.

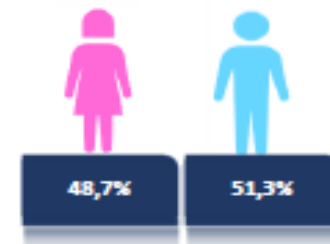
Provincia	Confirmados por RT-PCR	Fallecidos confirmados por RT-PCR	Fallecidos probables
Azuay	26.039	526	46
Bolívar	6.818	112	23
Carchi	9.081	291	3
Cañar	6.165	138	23
Chimborazo	8.783	553	143
Cotopaxi	11.748	586	136
El Oro	22.235	1.126	258
Esmeraldas	9.241	397	85
Galápagos	1.472	10	12
Guayas	67.016	2.798	1.919
Imbabura	15.829	432	28
Loja	17.405	569	161
Los Ríos	12.838	502	430
Manabí	32.528	2.576	1.186
Morona Santiago	6.388	61	9
Napo	3.741	111	4
Orellana	3.562	97	24
Pastaza	3.448	89	21
Pichincha	171.997	3.215	390
Santa Elena	4.439	431	281
Sto. Domingo Tsáchilas	11.823	704	144
Sucumbios	5.606	175	6
Tungurahua	14.907	632	376
Zamora Chinchipe	2.956	100	14
Total	476.065	16.231	5.722

A fin de facilitar la lectura del indicador "casos fallecidos" y proporcionar la información desagregada por provincias se desglosa el número de fallecidos con Covid-19 confirmados por una prueba RT-PCR y los fallecidos probables con Covid-19.



Casos confirmados por grupo etario

Casos confirmados por sexo



Avances vacunación COVID-19 - Ecuador

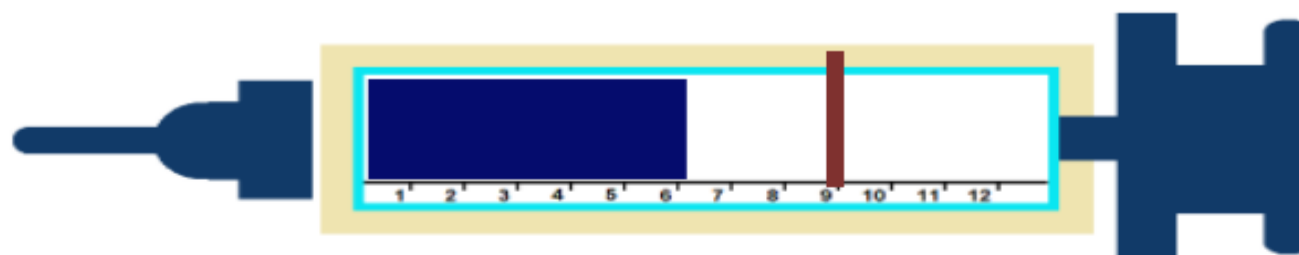


ASTRAZENECA	PFIZER	SINOVAC
1.260.838	2.397.926	4.224.215



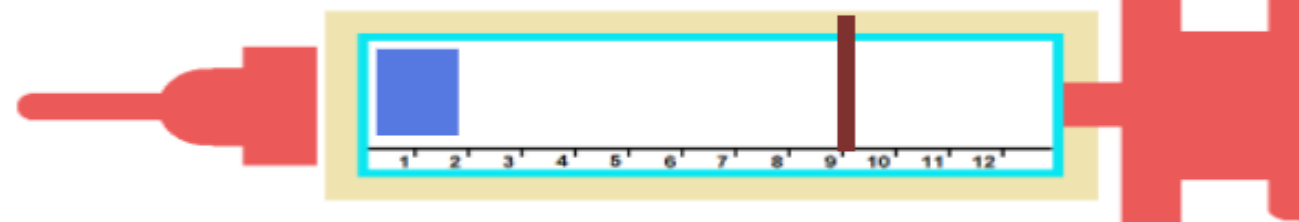
PRIMERA DOSIS

6.001.154



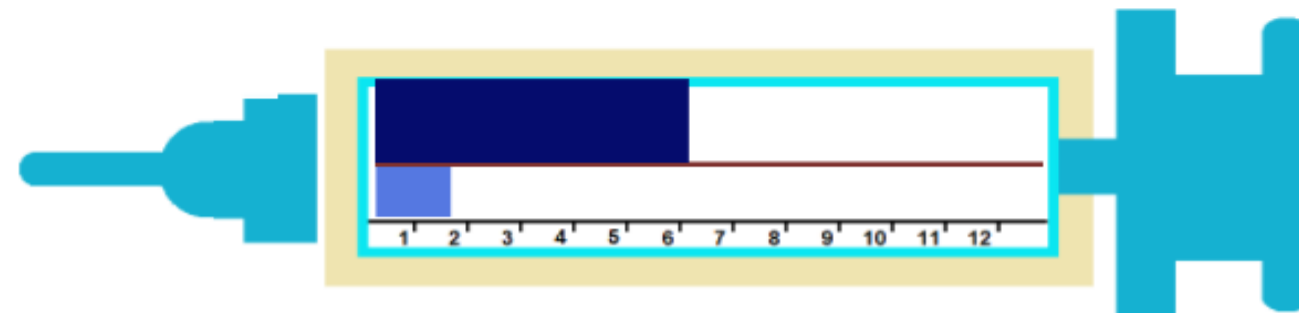
SEGUNDA DOSIS

1.881.825



TOTAL DOSIS

7.882.979





PERÚ

Laguna Chinancocha(Llanganuco). Parque Nacional Huascarán

CASOS POSITIVOS DE COVID 19, SEGÚN ETAPA DE VIDA PERÚ 2020-2021

2020-2021

Etapa de vida	N°	Tasa de ataque	Razón de tasas
Niño (0 – 11 años)	59,474	0.92	0.14
Adolescente (12 – 17 años)	63,005	2.03	0.31
Joven (18 – 29 años)	419,153	6.53	1.00
Adulto (30 – 59 años)	1,184,539	9.48	1.45
Adulto mayor (60 a más años)	365,954	8.84	1.35
Total	2,092,125	6.41	

Tasa de Ataque x 100

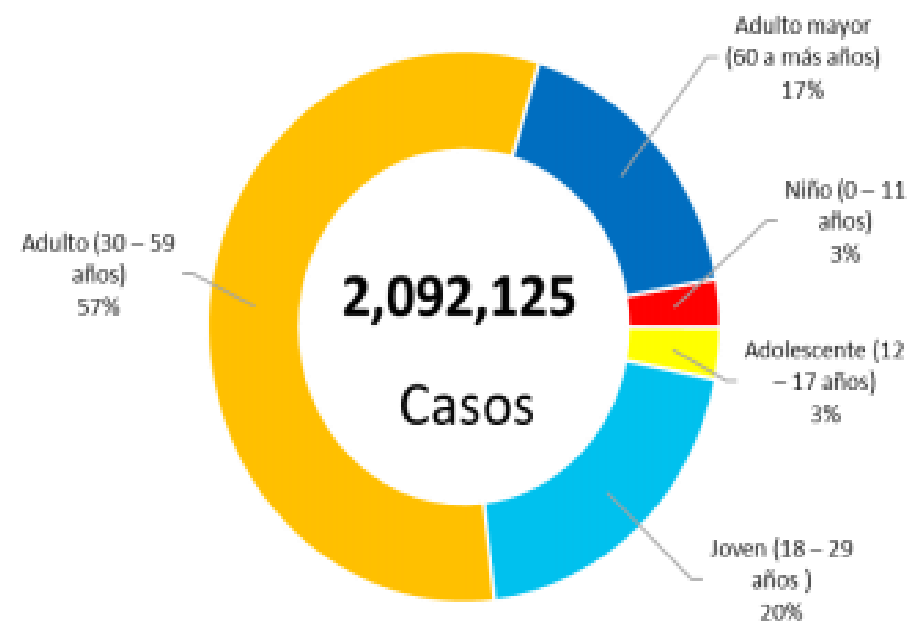
El mayor porcentaje de casos se presenta en los adultos que acumulan el 56% de los casos. **Las mayores tasas de ataque corresponde al grupo de adultos y adulto mayor.**

Considerando a los jóvenes como grupo de referencia para la razón de tasas, se evidencia que **el mayor riesgo de enfermarse ocurre en los adultos con un 46% y en los adultos mayores con 39%.**

En el 2020, el 51.5% de los casos corresponden a personas de sexo masculino y 48.5% a personas de sexo femenino.

En el 2021, el 51.3% de los casos corresponden a personas de sexo masculino y 48.7% a personas de sexo femenino.

Rt-PCR + PR + AG



Avances vacunación COVID-19 - Perú



“ LA VACUNA es vida ”



Contador de vacunados

Información actualizada al día de hoy.

[Ver detalles en datos abiertos](#)

Total: 1ra dosis

6,790,518

Personas

Total: 2da dosis

3,986,751

Personas

Ayer: 1ra dosis

95,210

Personas

Ayer: 2da dosis

33,748

Personas

Total de dosis administradas
(1ra y 2da dosis)

10,777,269

Dosis administradas ayer (1ra y
2da dosis)

128,958

Total de personas vacunadas con ambas dosis

No incluye a quienes recibieron su primera dosis y están a la espera de los 21 días para recibir la segunda.

3,986,751

<https://www.gob.pe/institucion/pcm/campa%C3%B1as/3451-campana-nacional-de-vacunacion-contra-la-covid-19#contador-de-vacunados>

VENEZUELA

A scenic landscape photograph of Laguna de Mucubají in Mérida, Venezuela. The image features a long, dark wooden pier extending from a stone wall in the foreground into the calm, blue water of the lagoon. In the background, there are rolling hills and mountains, some covered in dense green forest and others in more arid, brownish vegetation. The sky is a clear, bright blue. The word 'VENEZUELA' is overlaid in large, white, bold, sans-serif capital letters across the upper portion of the image.

Laguna de Mucubají, Mérida, Venezuela



Casos Positivos

291.716

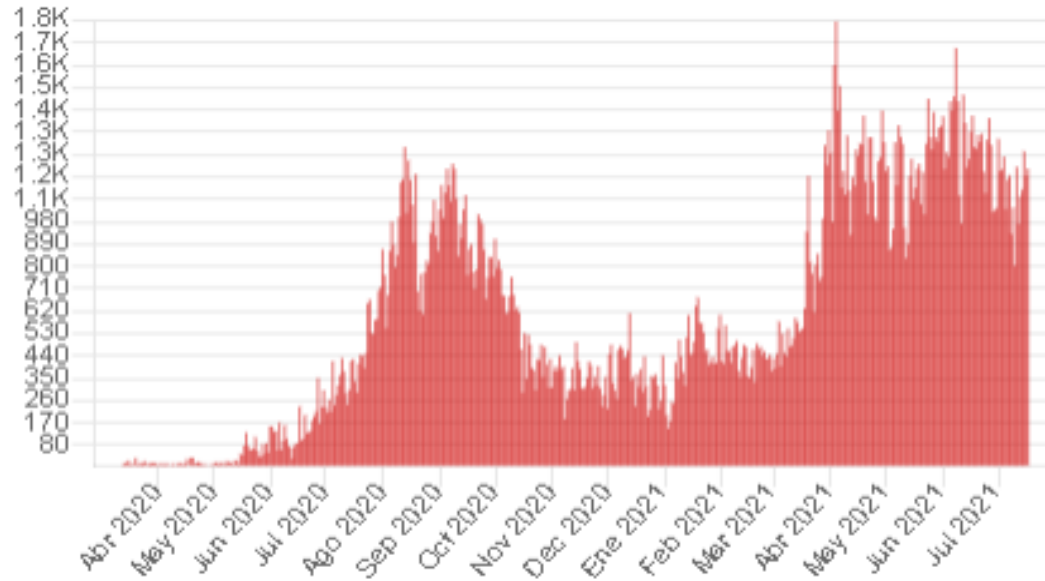
Casos Recuperados

274.522

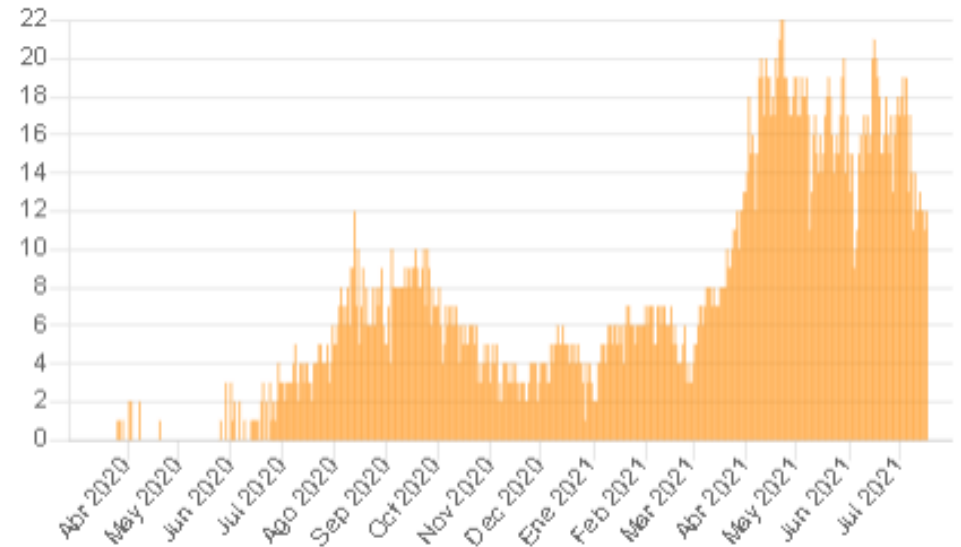
Fallecidos

3.362

Casos Nuevos



Fallecidos por día





Dosis administradas
4,000,000

<http://www.oncti.gob.ve/>

Variante Delta: alertan sobre la aparición de una covid "persistente" en los más jóvenes

Los responsables del estudio subrayaron que esta situación podría dejar "una generación con problemas de salud crónicos".


Los síntomas que persisten por semanas durante el "long covid" o "covid persistente" son fatiga, dificultad para respirar, dolores en el pecho, dificultades para dormir, problemas de memoria y concentración (denominados "niebla mental").

Genera preocupación por su rápida expansión y su nivel de contagiosidad.

<http://www.oncti.gob.ve/noticia3076.html>

<http://www.mpps.gob.ve/>



A small yellow character with a red hood and a white face mask is sitting on a wooden bench. The character has large black eyes and is wearing a red jacket with a white collar and two red buttons. The background shows a park-like setting with trees and a stone wall.

**Solo estaremos
seguros cuando todos
estemos seguros.**

**Reconstruir nuestra
sociedad con justicia
social y ambiental
para que todas las
personas vivan con
dignidad.**



Bolivia, Chile, Colombia, Ecuador, Perú y Venezuela Juntos somos más fuertes



Juntos llegamos más lejos

Muchas Gracias

www.orasconhu.org





50

Aniversario
ORAS-CONHU

Juntos somos más fuertes

