



# SITUACIÓN ACTUAL DE LA PANDEMIA COVID-19 A NIVEL MUNDIAL Y EN LOS PAÍSES ANDINOS

Luis Beingolea More  
Bertha Luz Pineda Restrepo

Lima, 15 de noviembre de 2021

A tall waterfall cascading down a rocky cliff in a lush, green forest. The water is white and frothy as it falls, surrounded by dense green foliage and moss-covered rocks.

# Casos COVID-19 en el mundo 15-11-2021

Cascada el Rincón del Tigre, Caranavi, Bolivia



# Distribución de casos confirmados, fallecidos y letalidad por 15-11-2021 08:07



Global/Regiones	Casos confirmados	%	Fallecidos confirmados	%	Letalidad (%)	Casos COVID-19 xM	Fallecidos COVID-10xM
Mundo	254,167,425	100	5,118,205	100	2.0	32,751	660
Europa	68,299,107	26.87	1,355,210	26.48	2.0	91,302	1,812
NA/CA/C	57,474,787	22.61	1,170,161	22.86	2.0	96,817	1,971
Asia	80,729,998	31.76	1,191,791	23.29	1.5	17,361	256
Suramérica	38,690,303	15.22	1,175,859	22.97	3.0	89,188	2,711
Africa	8,636,072	3.40	221,231	4.32	2.6	6,672	171
Oceanía	337,158	0.13	3,953	0.08	1.2	8,260	97

Población de las Américas: 1,030,379,714 habitantes, equivalente al 13% y Suramérica el 6% de la población mundial.

América, tiene el 37.8% de casos confirmados (96,165,090/254,167,425) y el 46% de fallecidos (2,332,559/5,118,205)

Letalidad 2.4%

Casos acumulados de COVID-19 por millón habs. es de 93,596


Fallecidos acumulados por COVID-19 por millón habs. es de 2,283

# Distribución de casos confirmados, fallecidos, letalidad e Índices de morbilidad y mortalidad por millón en últimos 7 días al 15-11-2021 09:14



#	País,	Casos en los últimos 7 días	Cambio semanal de caso %	Casos en los últimos 7 días/1M pop	Muertes en los últimos 7 días	Cambio porcentual de muerte semanal	Muertes en los últimos 7 días/1M pop	Población
	Mundo	3,306,896	<b>5.0%</b>	423.2	48,400	<b>-14.0%</b>	6.2	7,813,625,585
1	Europa	1,936,895	<b>13%</b>	2,588.6	25,706	<b>6%</b>	34.4	748,247,658
2	Na/Ca/C	579,429	<b>1%</b>	973.3	9,181	<b>-11%</b>	15.4	595,335,100
3	Asia	643,161	<b>-6%</b>	137.9	9,898	<b>-2%</b>	2.12	4,662,775,628
4	Suramérica	142,750	<b>13%</b>	327.7	2,740	<b>8%</b>	6.3	435,623,175
5	Africa	26,177	<b>-20.0%</b>	19.7	1,161	<b>-3%</b>	0.9	1,330,364,040
6	Oceanía	12,097	<b>-10%</b>	293.0	107	<b>-14%</b>	2.59	41,279,984





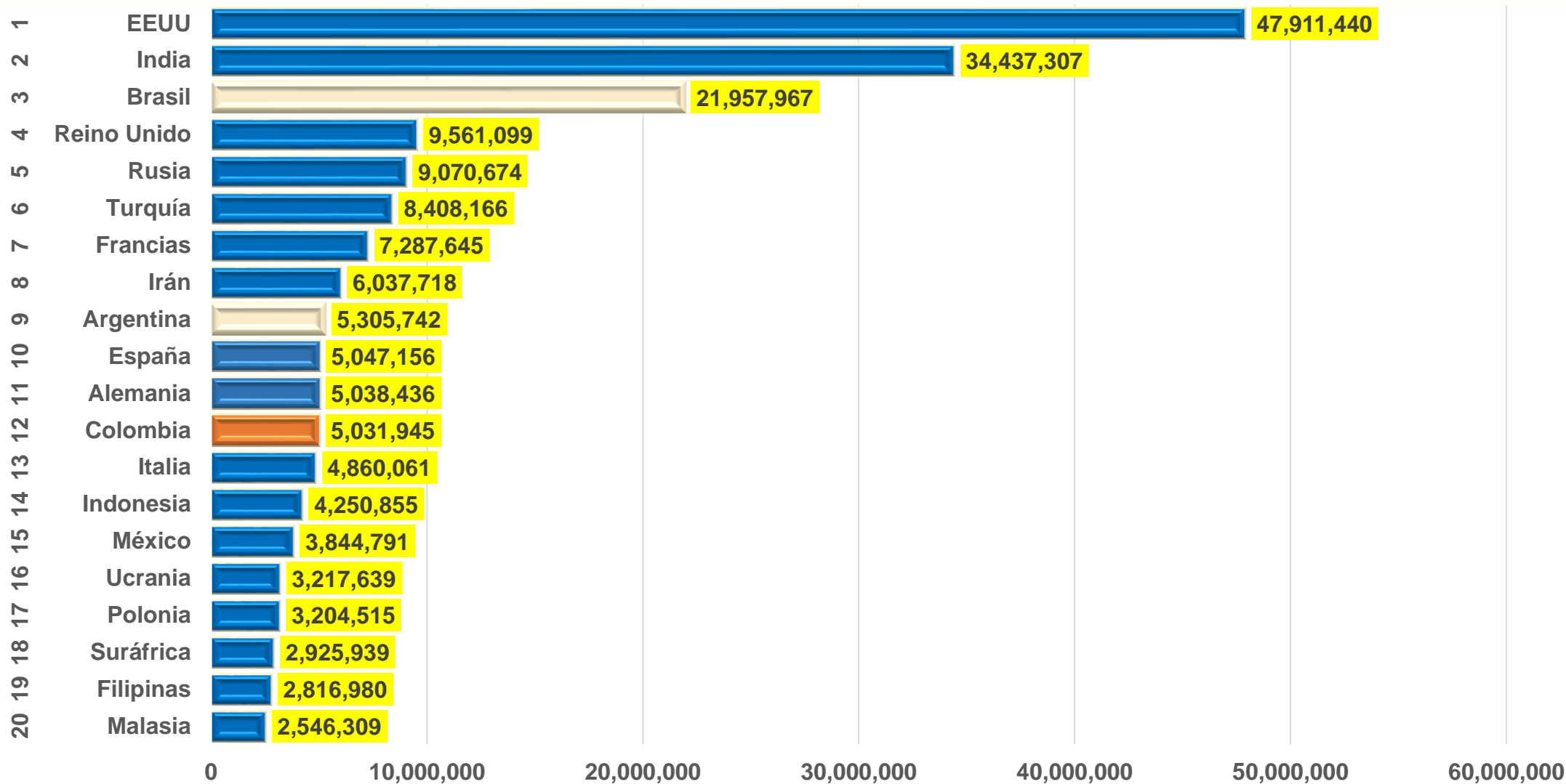
**Morbimortalidad  
por COVID-19  
acumulados en el  
Mundo al  
14-11-2021**

---

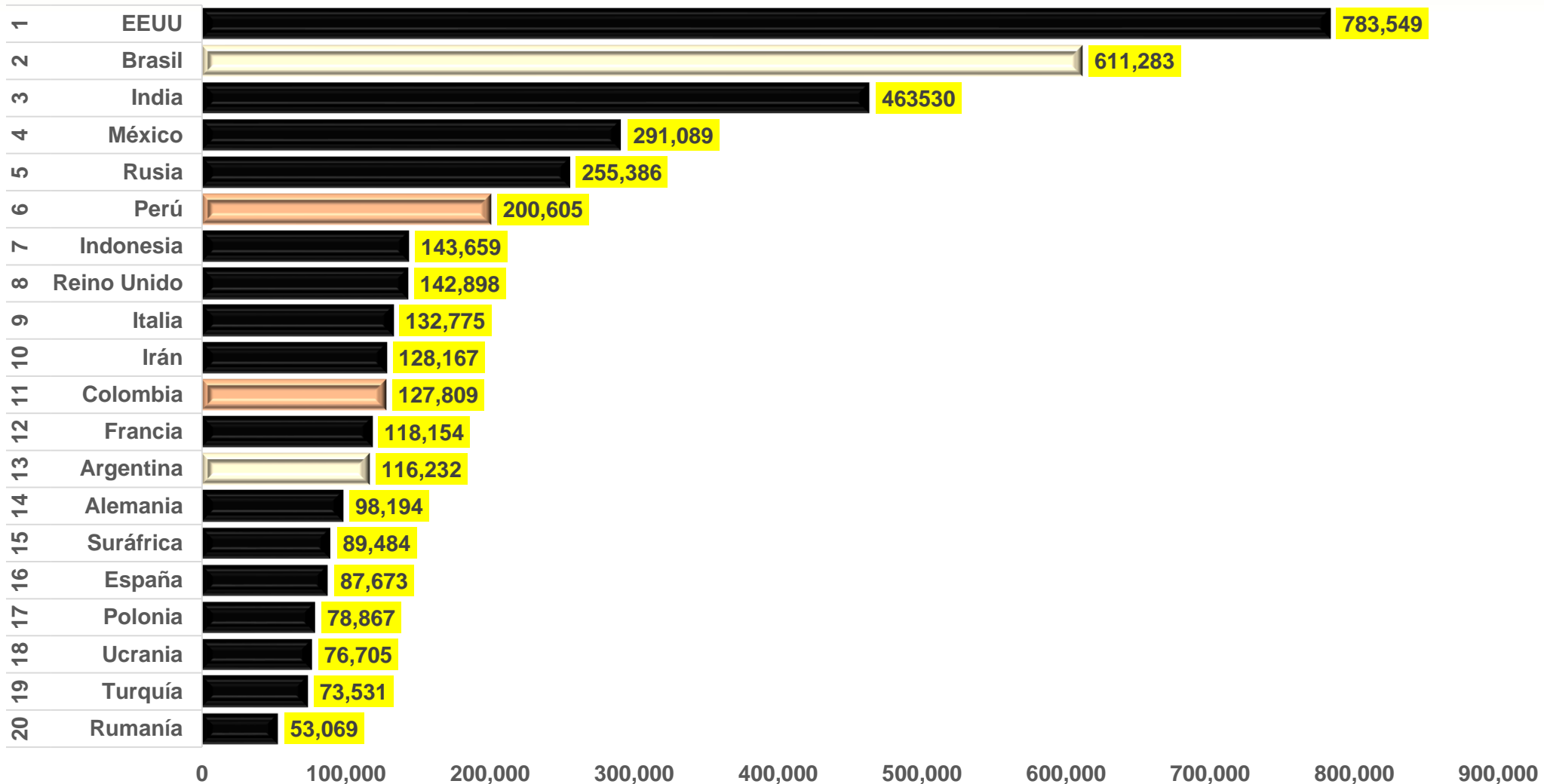
Salto del  
Tequendamita,  
Medellín, Colombia



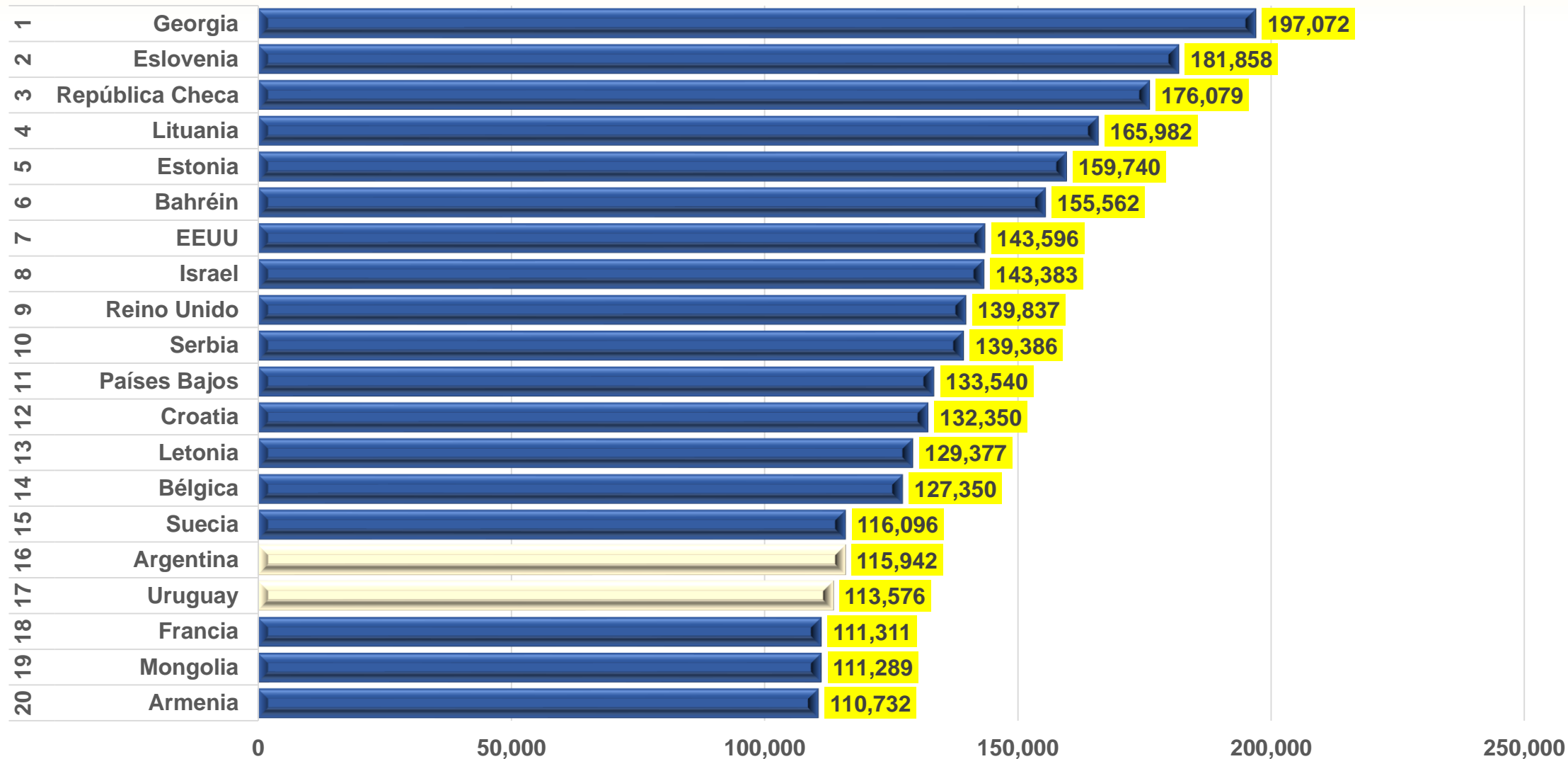
# Casos acumulados de COVID-19 en los países con más casos en el mundo al 14-11-2021



# Fallecidos acumulados por COVID-19 en los países con mas fallecidos en el mundo al 14-11-2021

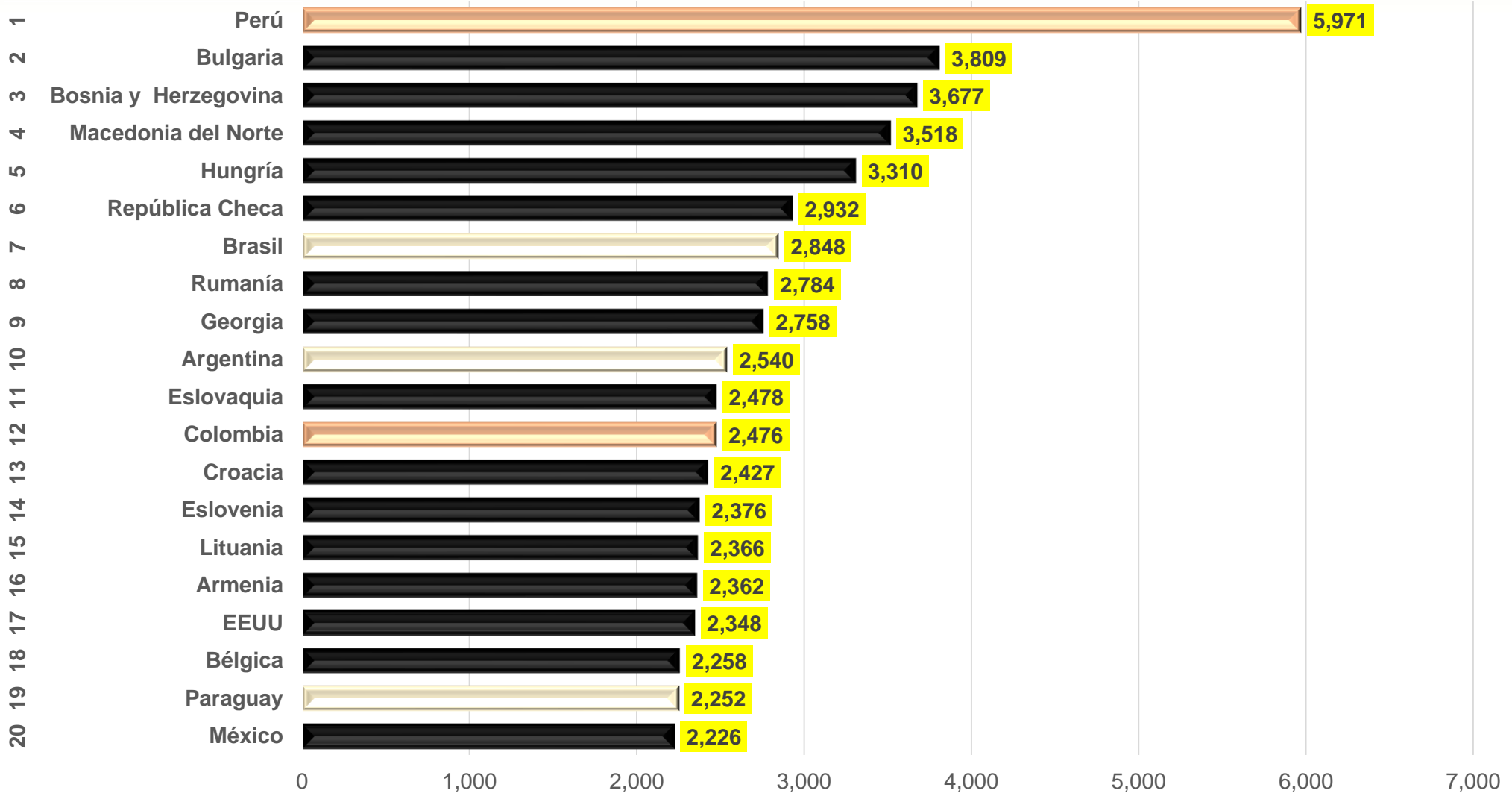


# Casos acumulados de COVID-19 por millón en el mundo al 14-11-2021





# Fallecidos acumulados por COVID-19 por millón de habitantes en el mundo al 14-11-2021

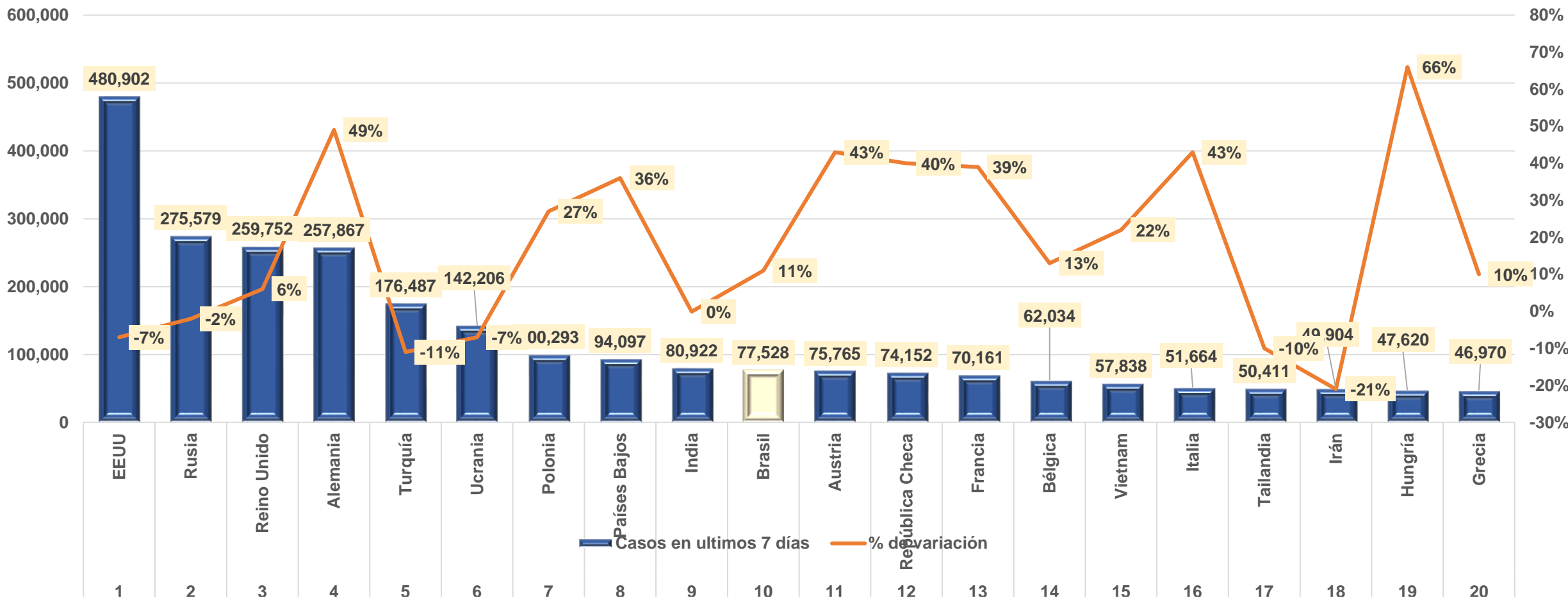




# **Casos de COVID-19 en el mundo 15-11-2021**

**Salto del Apoquindo,  
Chile**

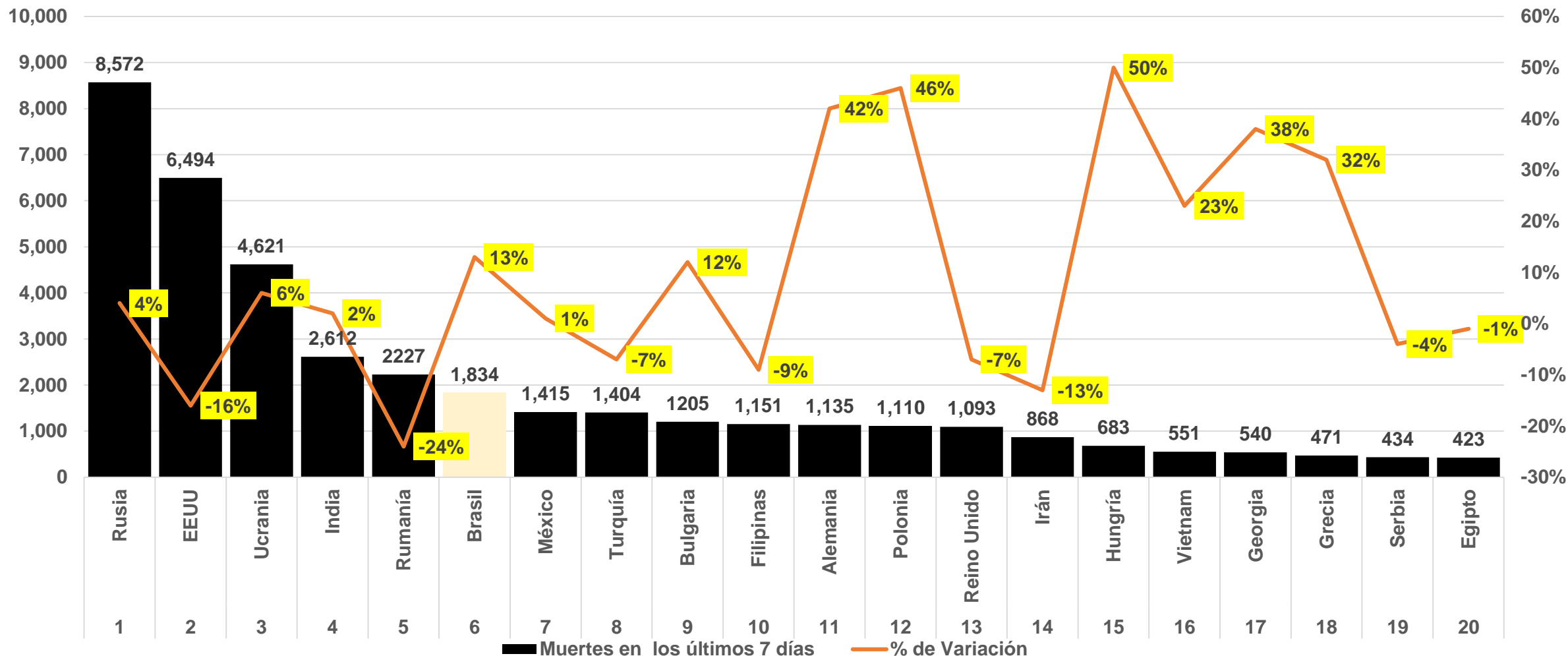
# Países con mayor cantidad de casos nuevos de COVID-19 en el mundo y porcentaje de variación en los últimos 7 días 15-11-2021






# Países con mayor número de nuevos fallecidos por COVID-19 en el mundo

## 15-11-2021



A photograph of a waterfall cascading over mossy rocks in a lush forest. The water is white and frothy as it falls. The surrounding vegetation is dense and green. A large, semi-transparent white circle is overlaid on the right side of the image, containing text.

# **Casos de COVID 19- en América al 14-11-2021**

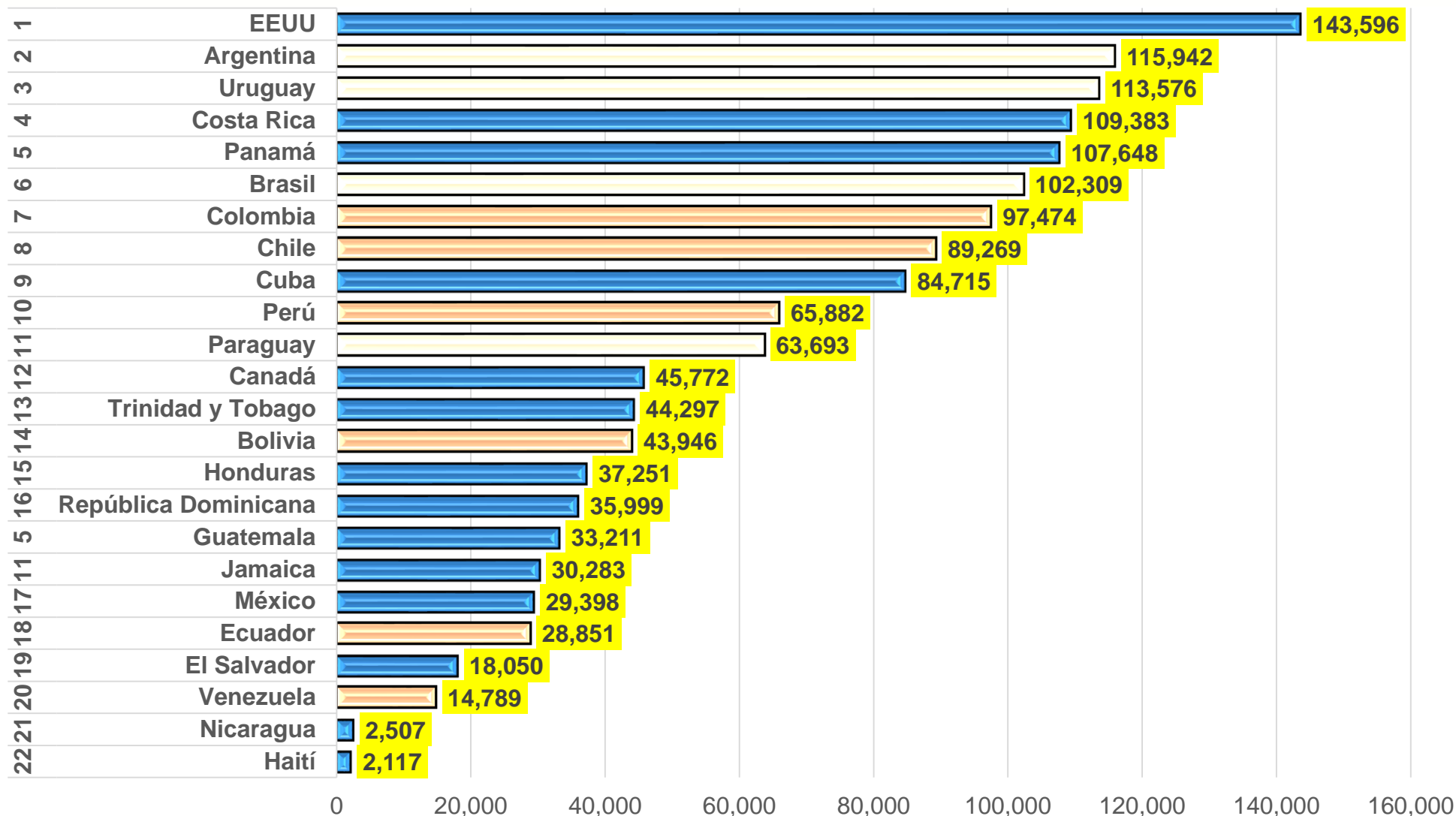
---

Cascadas de Latas,  
Ecuador



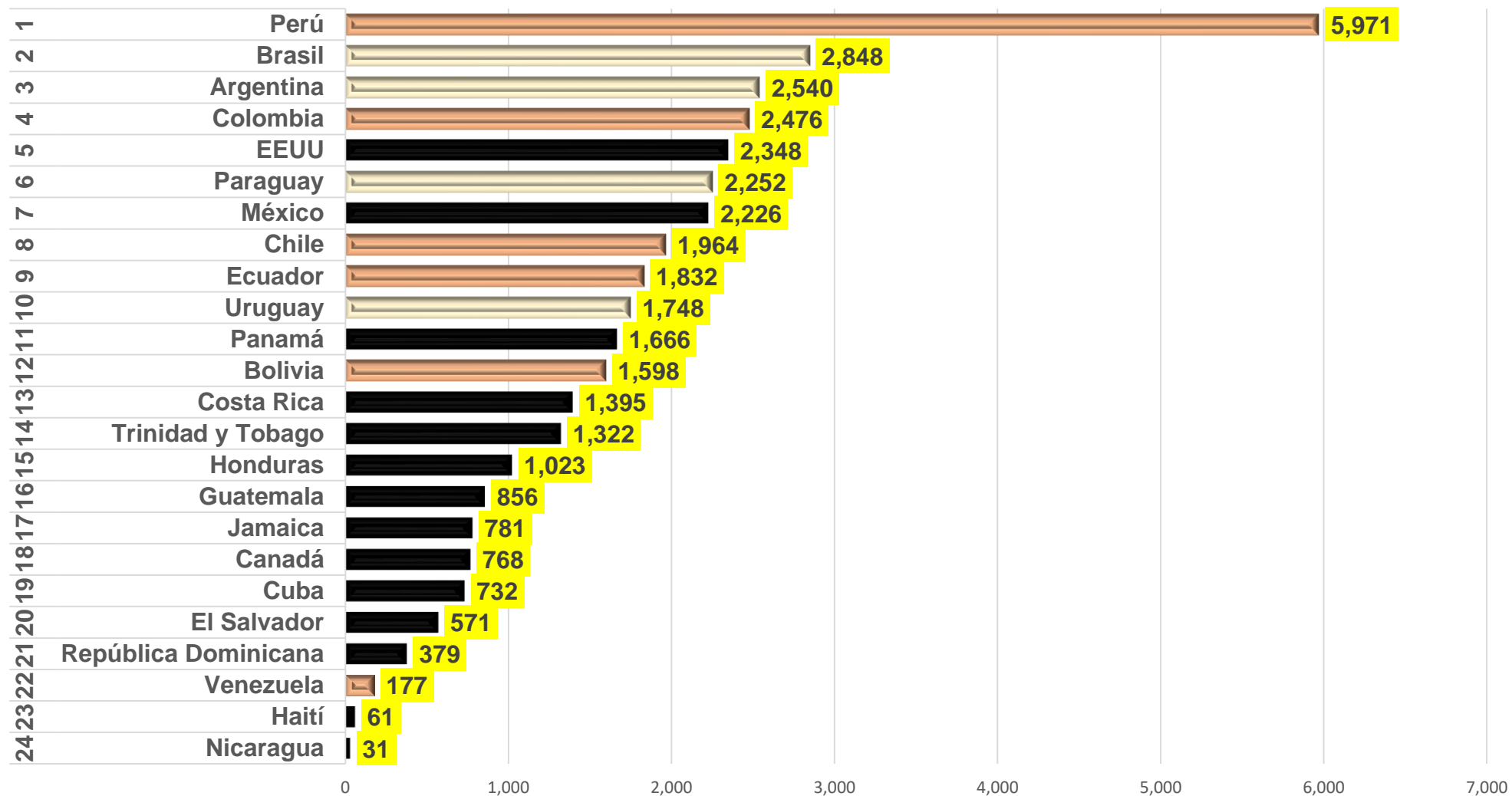
# Casos confirmados acumulados por millón de hab. en los países de las Américas

## 14-11-2021





# Fallecidos por millón de habitantes acumulados en América al 14-11-2021

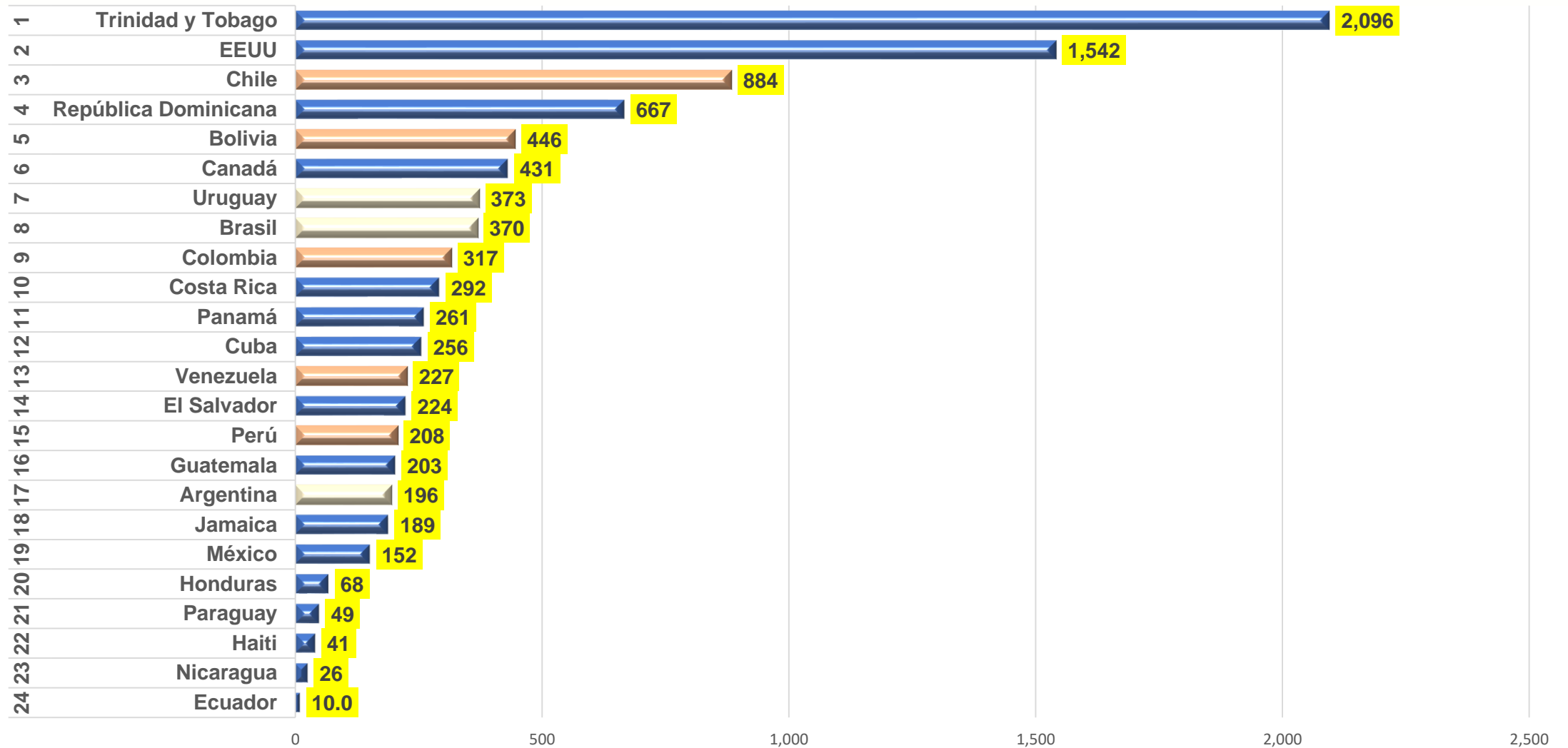




Variación de casos  
COVID-19 en los  
últimos 7 días en  
América

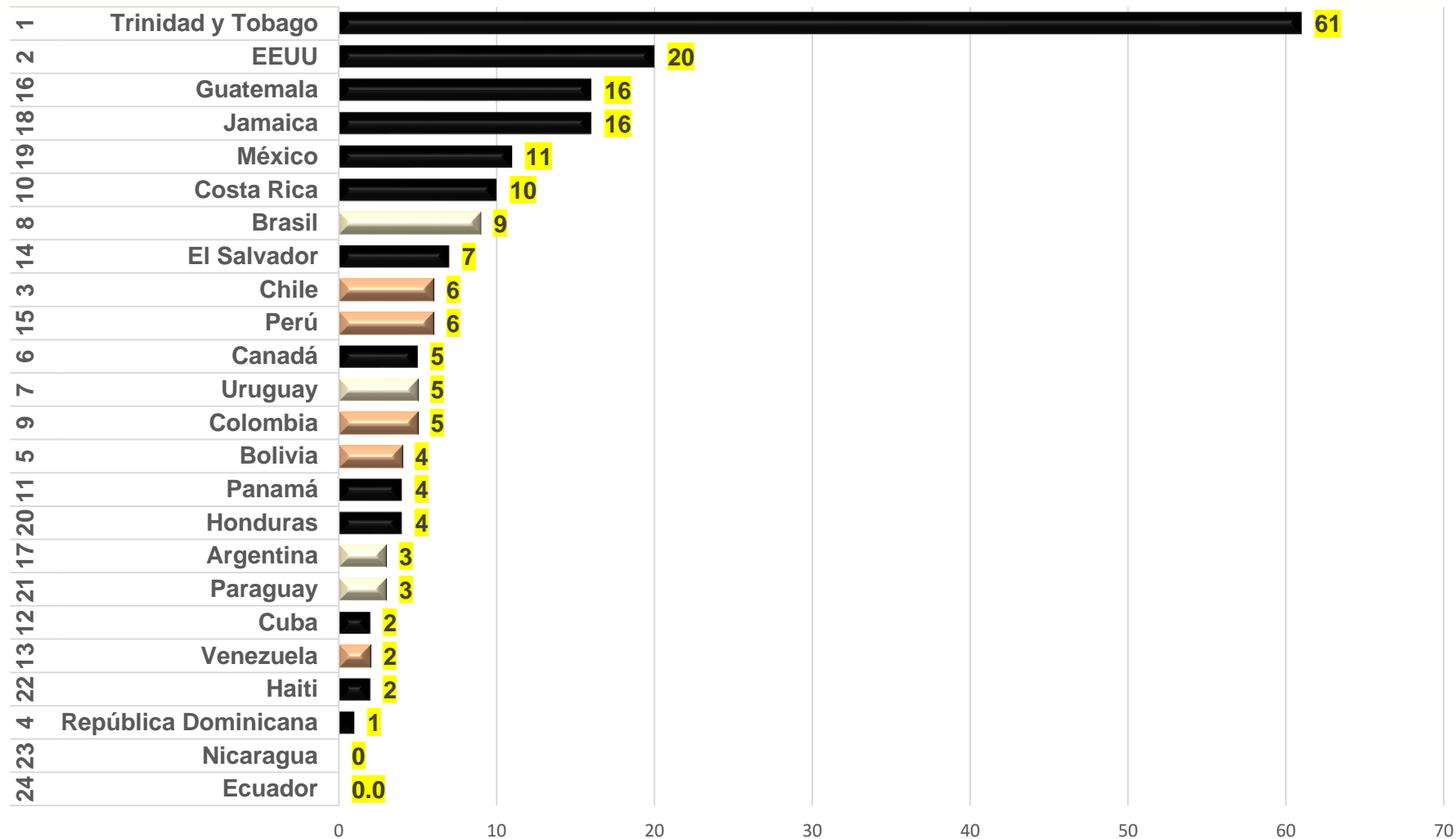
# Casos nuevos por millón en los últimos 7 días en los países de las Américas


## 14-11-2021





# Nuevos fallecidos por millón en los últimos 7 días en los Países de las Américas 14-11-2021



A wide-angle photograph of a salt flat in Uyuni, Bolivia. The ground is a highly reflective white salt crust that perfectly mirrors the sky above. The sky is filled with large, fluffy white clouds against a deep blue background. A lone person is walking across the salt flat in the distance, their silhouette and reflection clearly visible on the wet surface.

# Casos COVID-19 en los países andinos

Salar de Uyuni

# COVID-19 en los países andinos

## 14 de noviembre de 2021



#	Mundial/Región /Países	Total Casos	%	Total Fallecidos	%	Total casos/millón hab	Fallecidos/millón hab	Población	% de la Población Mundial
	Mundial	254,003,922		5,114,784		19,384	407.7	7,820,636,142	
	Suramérica	38,687,212	15	1,175,767	23	89,206	2,711	433,682,225	6
	Andinos	10,432,964	4	423,401	8	62,723	2,545	166,334,571	2
1	Colombia	5,031,945		127,809		98,570	2,504	51,049,498	
2	Perú	2,213,548		200,605		67,006	6,072	33,035,304	
3	Chile	1,726,481		37,975		87,735	1,930	19,678,363	
4	Ecuador	519,560		32,989		29,281	1,859	17,743,688	
5	Bolivia	522,530		19,004		44,125	1,605	11,841,955	
6	Venezuela	418,900		5,019		12,699	152	32,985,763	
		<b>Casos Andinos/Suramérica</b>	<b>27</b>	<b>Fallecidos Andinos/Suramérica</b>	<b>36</b>				

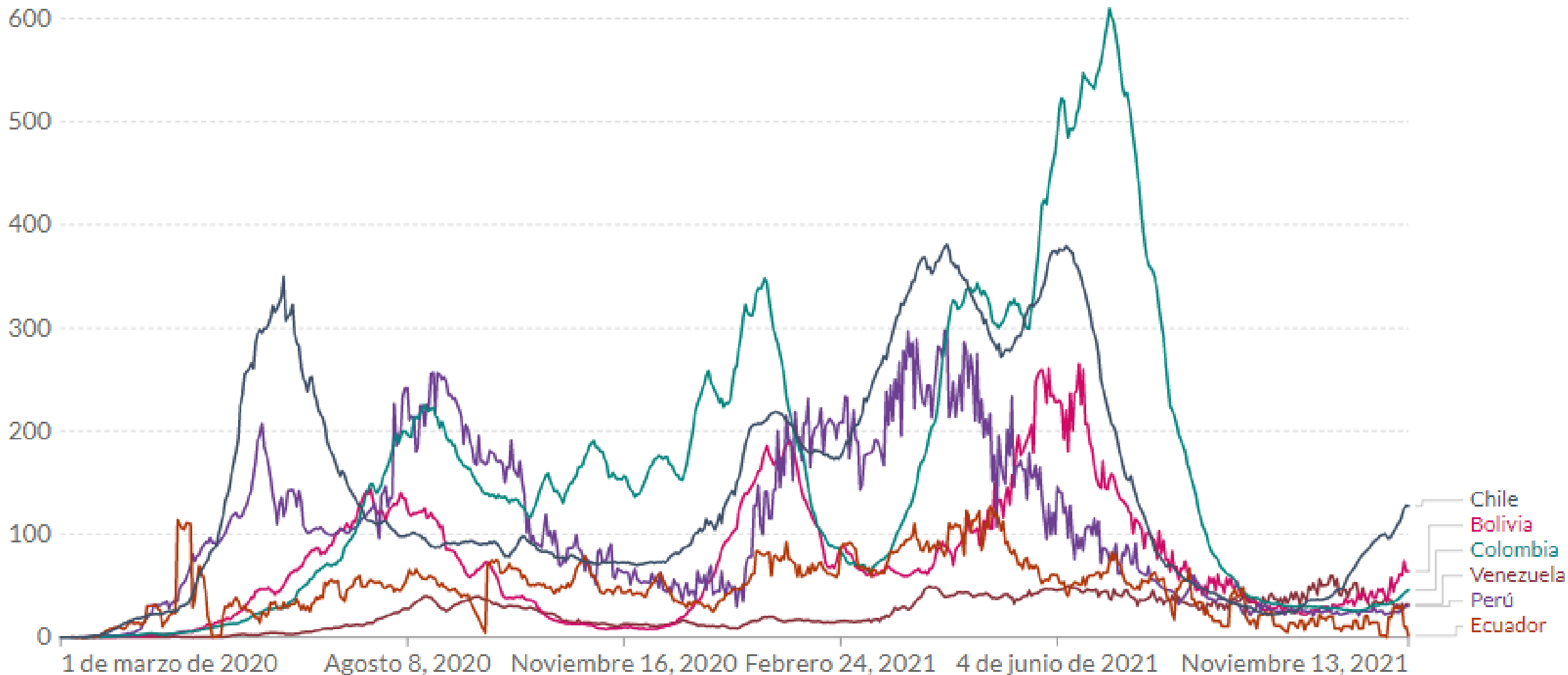
Elaborado ORAS-CONHU a partir de datos de Ministerios de Salud Andinos; Worldometers; INE

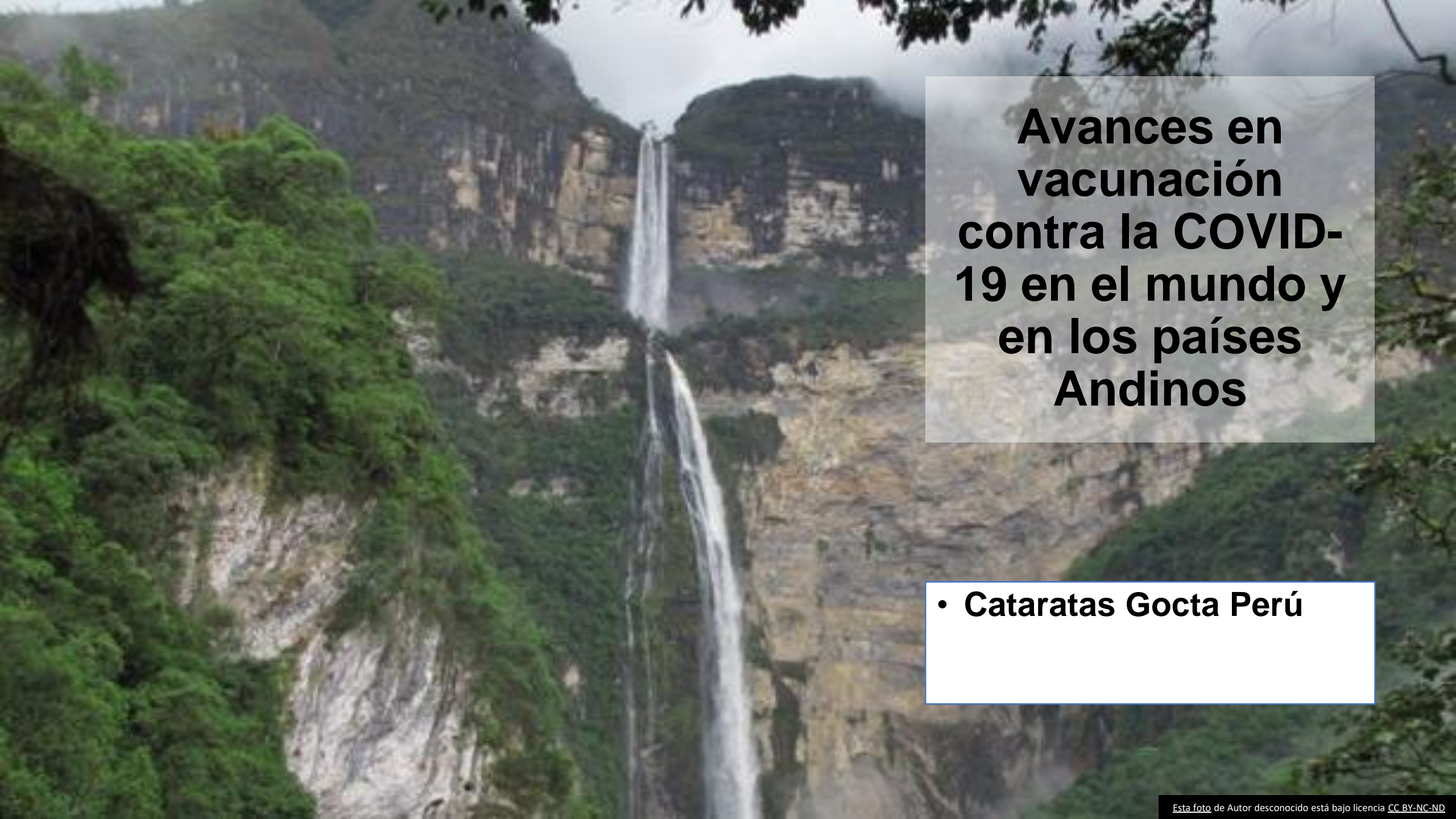
<https://www.worldometers.info/coronavirus/>



# Nuevos casos confirmados diarios de COVID-19

## 15 de noviembre de 2021

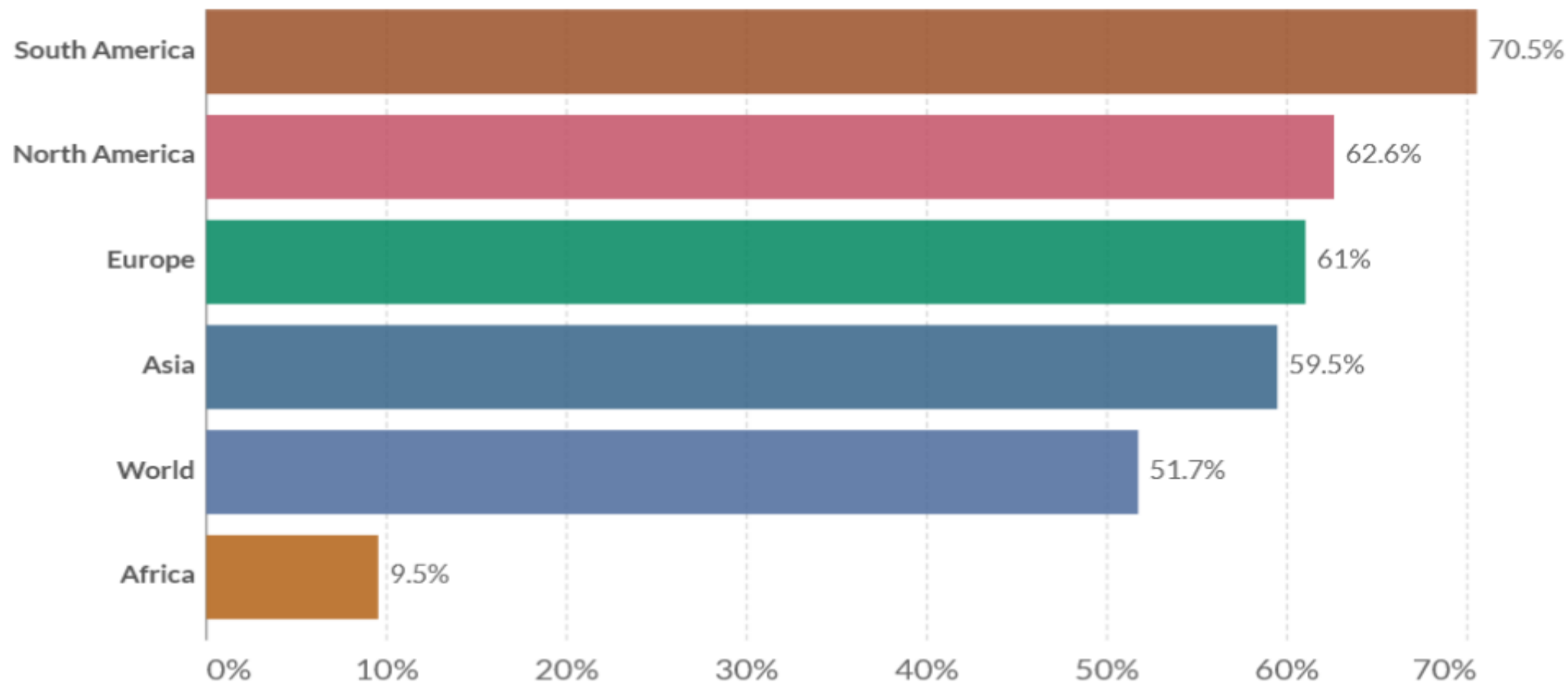




**Avances en  
vacunación  
contra la COVID-  
19 en el mundo y  
en los países  
Andinos**

- **Cataratas Gocta Perú**

# Vacunados con una dosis de vacuna contra el COVID-19 en el mundo por regiones 15-11-2021

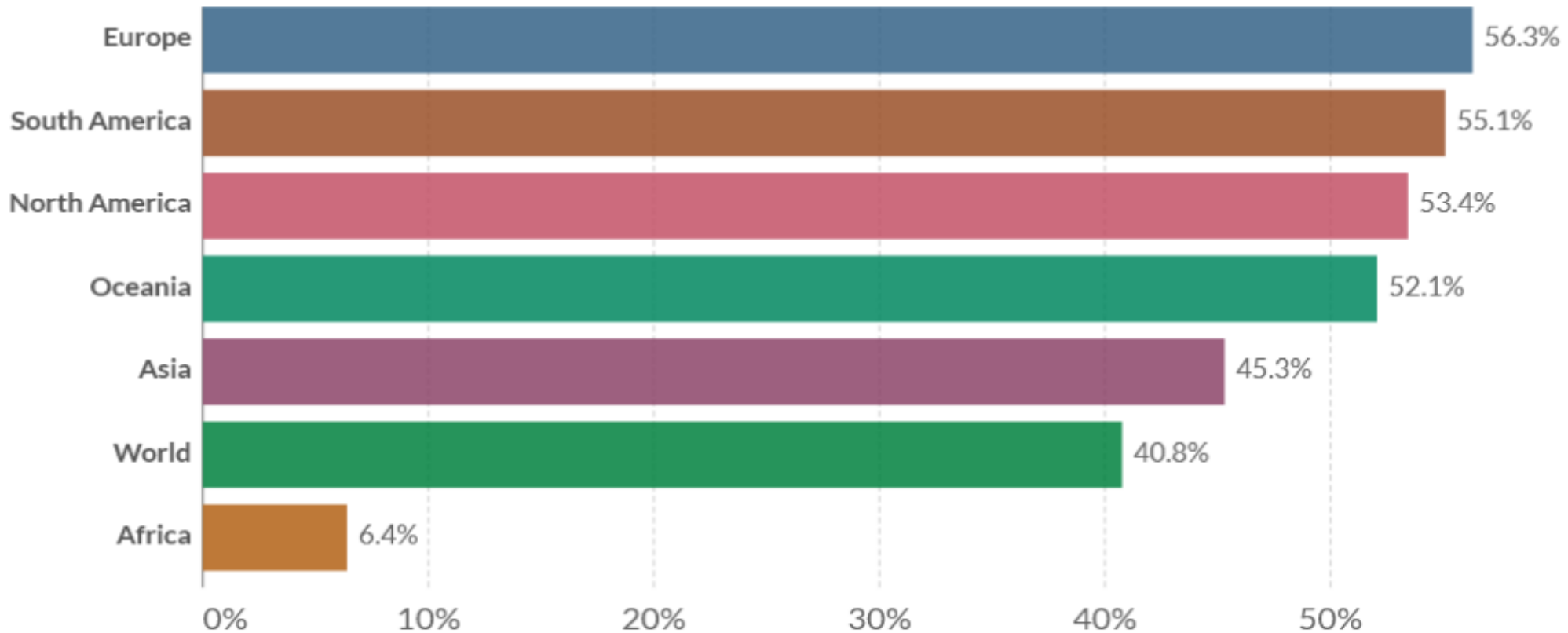


Source: Official data collated by Our World in Data – Last updated 15 November 2021, 12:30 (London time)  
OurWorldInData.org/coronavirus • CC BY

▶ Dec 1, 2020 ————— ○ Nov 14, 2021



# Vacunados con dos dosis en el mundo por Regiones 15-11-2021



Source: Official data collated by Our World in Data – Last updated 15 November 2021, 12:30 (London time)

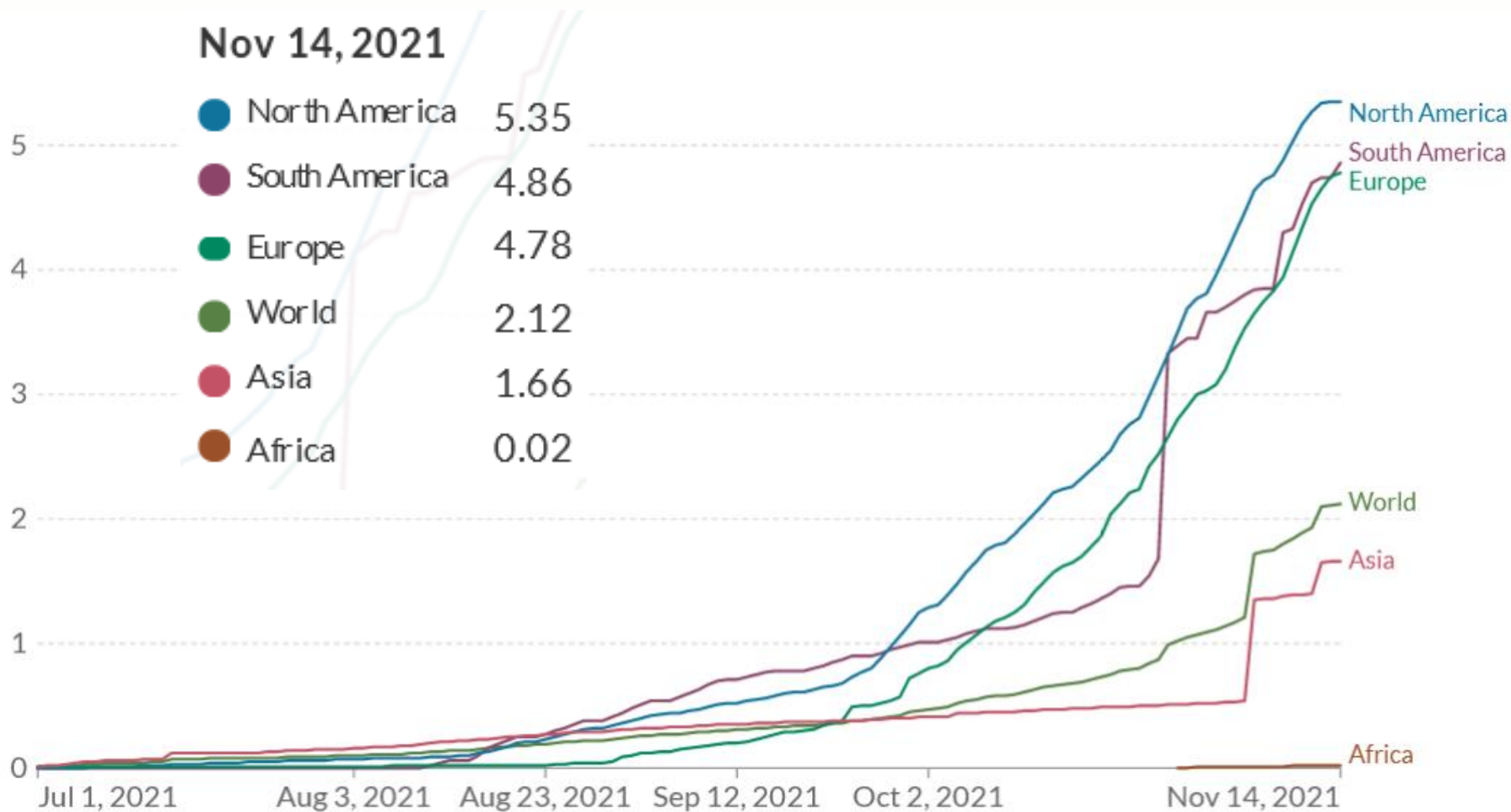
Note: Alternative definitions of a full vaccination, e.g. having been infected with SARS-CoV-2 and having 1 dose of a 2-dose protocol, are ignored to maximize comparability between countries.

OurWorldInData.org/coronavirus • CC BY

▶ Dec 13, 2020

○ Nov 14, 2021

# Vacunados con tercera dosis por 100 personas en el mundo por Regiones 15-11-2021



Source: Official data collated by Our World in Data - Last updated 15 November 2021, 12:30 (London time)

OurWorldInData.org/coronavirus • CC BY

▶ Dec 29, 2020

Nov 14, 2021

# Avances en la vacunación 15 de noviembre de 2021



Países	% de población			Dosis administradas		
	Vacunada	Totalmente vacunado	Dosis adicional	Por cada 100 personas	Total	Dosis adicional
<b>Mundo</b>	<b>53%</b>	<b>42%</b>	<b>2%</b>	<b>97</b>	<b>7,479,324,527</b>	<b>152,409,595</b>
<b>U.A.E.</b>	>99%	90%	30%	220	21,477,305	2,883,092
<b>Cuba</b>	89%	72%	–	237	26,852,506	–
<b>Chile</b>	88%	83%	38%	206	39,036,594	7,201,285
<b>Portugal</b>	88%	87%	–	158	16,272,251	–
<b>Brunei</b>	87%	67%	–	154	668,251	–
<b>Malta</b>	86%	86%	14%	180	903,363	71,828
<b>Cambodia</b>	85%	80%	12%	171	28,210,938	2,018,605
<b>Singapore</b>	83%	82%	13%	177	10,094,499	760,408
<b>Katar</b>	83%*	78%*	–	172	4,876,778	–
<b>China</b>	83%*	77%	2.7%	170	2,382,133,000	37,973,000

Fuente: OurWorldInData y The New York Times

<https://www.nytimes.com/interactive/2021/world/covid-vaccinations-tracker.html>





# **Avances en vacunación contra la COVID-19 en los países andinos**

**Parque Nacional Natural Sumapaz. Colombia**



# Avances vacunación COVID-19 Bolivia

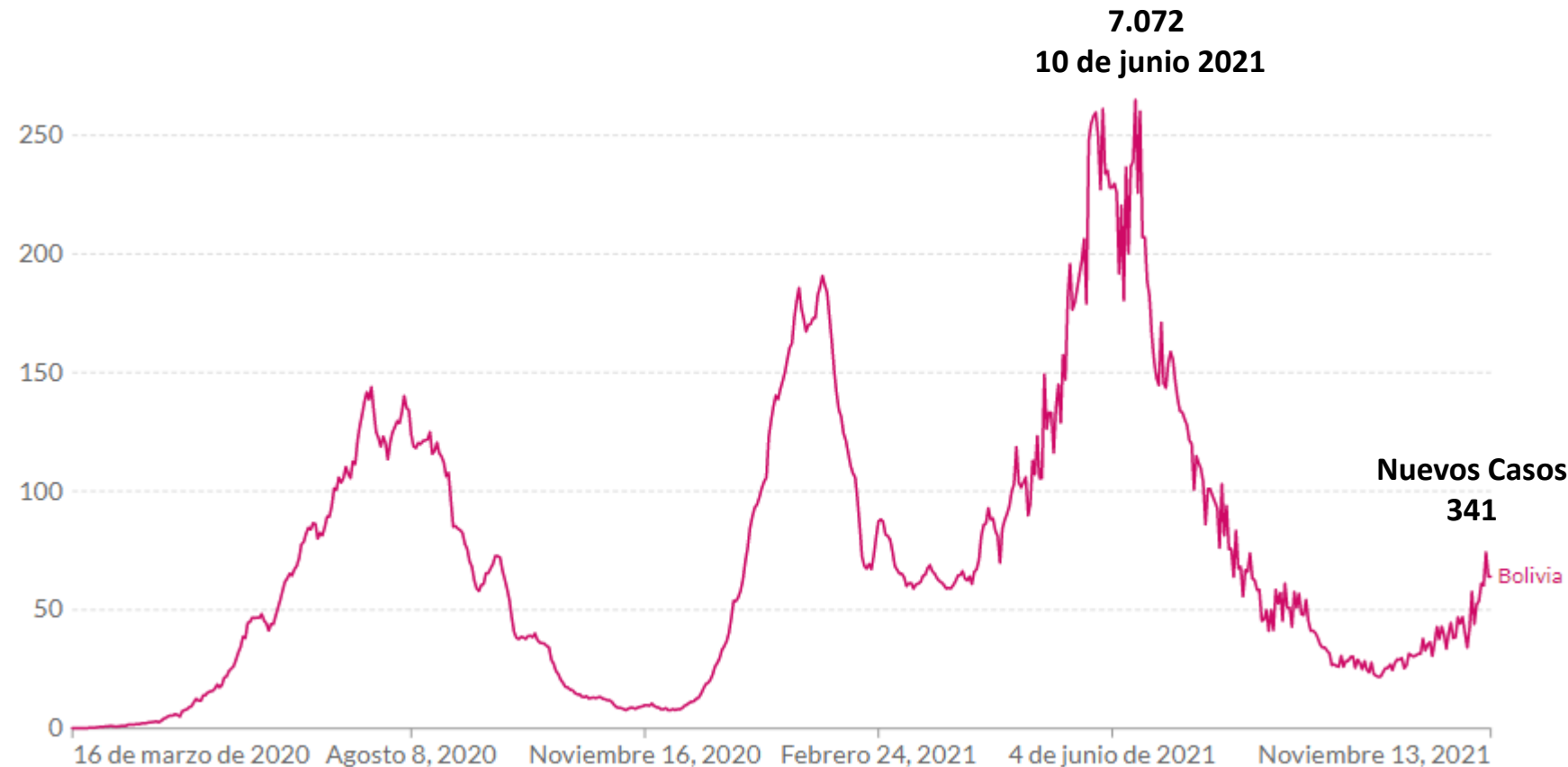


Nuevos casos confirmados diarios de COVID-19 por millón de personas



Dosis administradas  
**8.104.193**

<https://www.minsalud.gob.bo/>



<https://www.boliviasegura.gob.bo/index.php/category/estadistica/>

<https://www.minsalud.gob.bo/6125-covid-19-hasta-hoy-la-inmunizacion-alcanza-a-7-143-577-vacunas-aplicadas-con-primeras-segundas-unidosis-y-tercera-dosis>

<https://ourworldindata.org/covid-cases?country=PER~BOL~CHL~COL~ECU~VEN#what-is-the-daily-number-of-confirmed-cases>

<https://coronavirus.jhu.edu/region/bolivia>

# Avances vacunación COVID-19 Chile

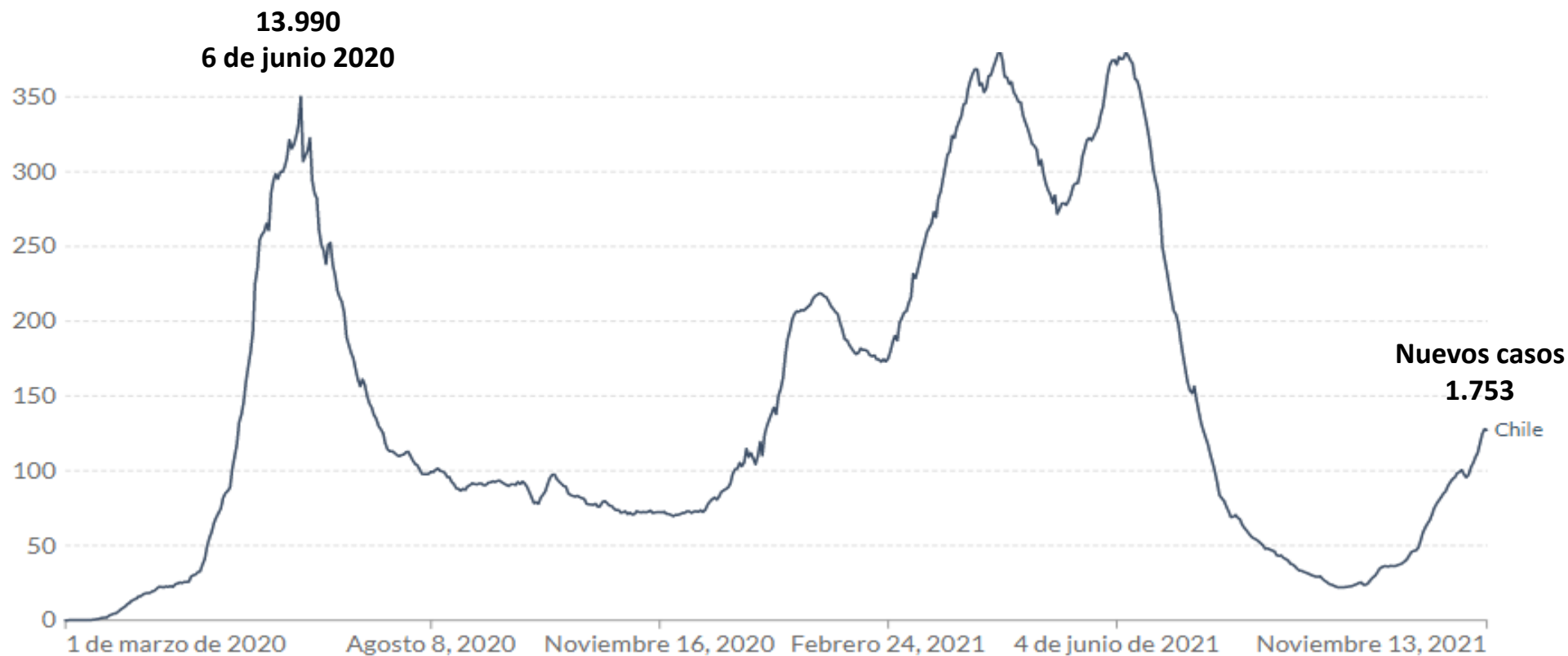


Dosis administradas  
**39.036.594**

<https://www.gob.cl/yomevacuno/>

**7.201.285**  
"dosis adicional"  
[Our World in Data](https://ourworldindata.org/)

Nuevos casos confirmados diarios de COVID-19 por millón de personas



<https://ourworldindata.org/covid-cases?country=PER~BOL~CHL~COL~ECU~VEN#what-is-the-daily-number-of-confirmed-cases>

<https://coronavirus.jhu.edu/region/chile>



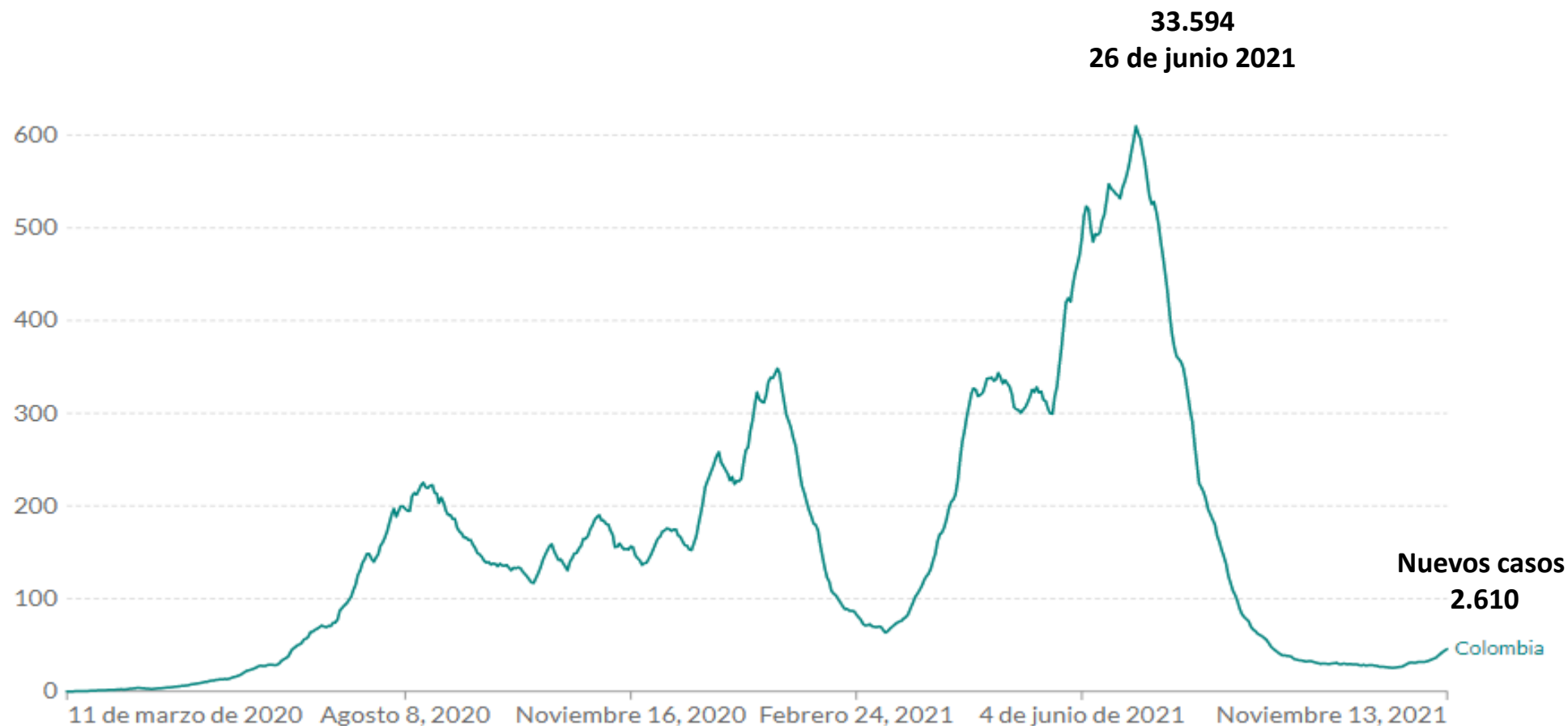
# Avances vacunación COVID-19 Colombia



Nuevos casos confirmados diarios de COVID-19 por millón de personas



Dosis administradas  
**51.316.129**

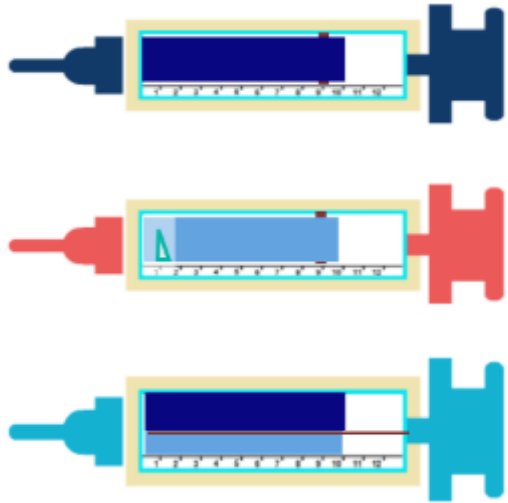


<https://ourworldindata.org/covid-cases?country=PER~BOL~CHL~COL~ECU~VEN#what-is-the-daily-number-of-confirmed-cases>

<https://www.minsalud.gov.co/Paginas/default.aspx>

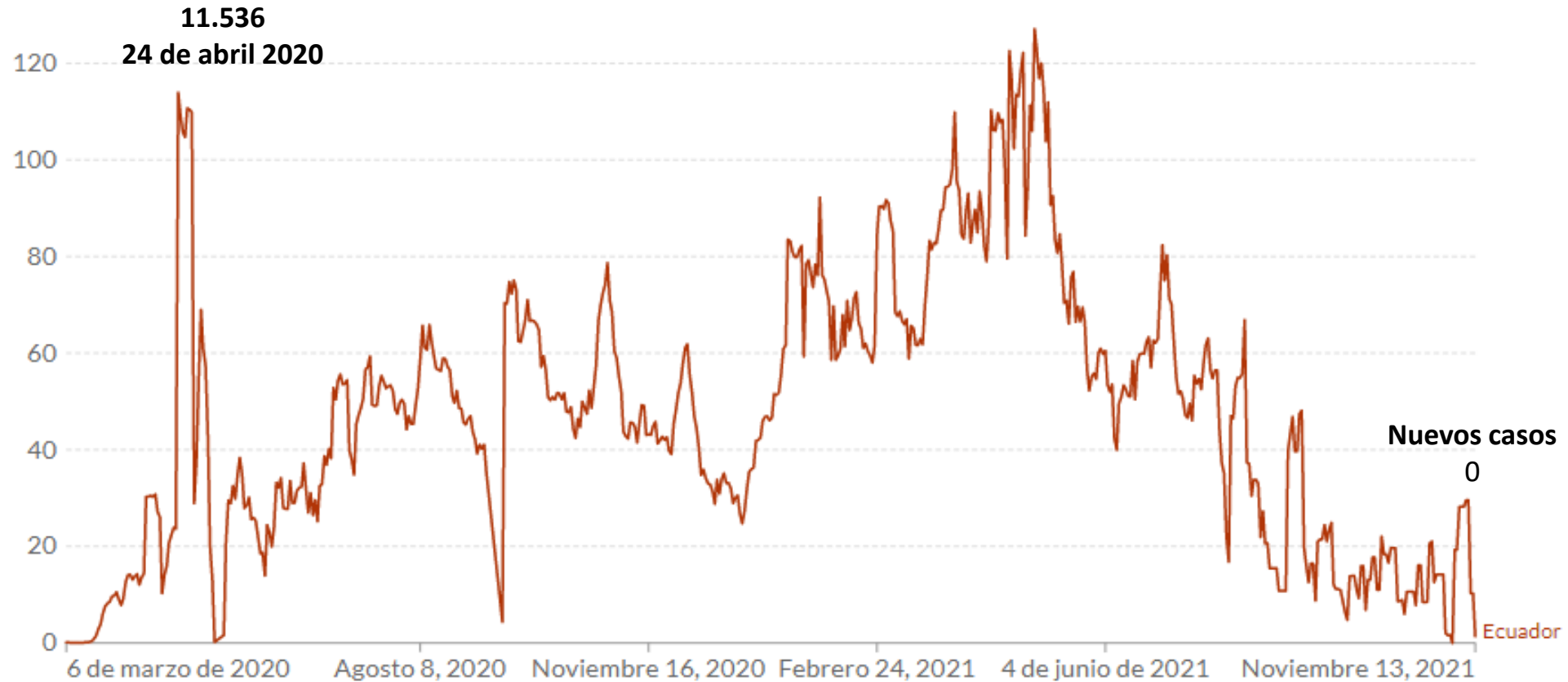
<https://coronavirus.jhu.edu/region/colombia>

# Avances vacunación COVID-19 Ecuador



Dosis administradas  
**23.179.086**

Nuevos casos confirmados diarios de COVID-19 por millón de personas



<https://www.salud.gob.ec/>

<https://app.powerbi.com/view?r=eyJrjoiMjgxODQyZDItMTZiYi00ZjhmLWl0MzEtYWJlZjAxZDcwNWlziwiwCi6jcwNjlyMGRiLTliMjktNGU5MS1hODI1LT1NmlwNmQyNjlmMy9&pageName=ReportSection5e050ac003d0b042a320>

<https://coronavirus.jhu.edu/region/ecuador>

<https://www.salud.gob.ec/wp-content/uploads/2021/11/Presentacio%CC%81n-COVID-19-SNVSPSNGR-3.pdf>

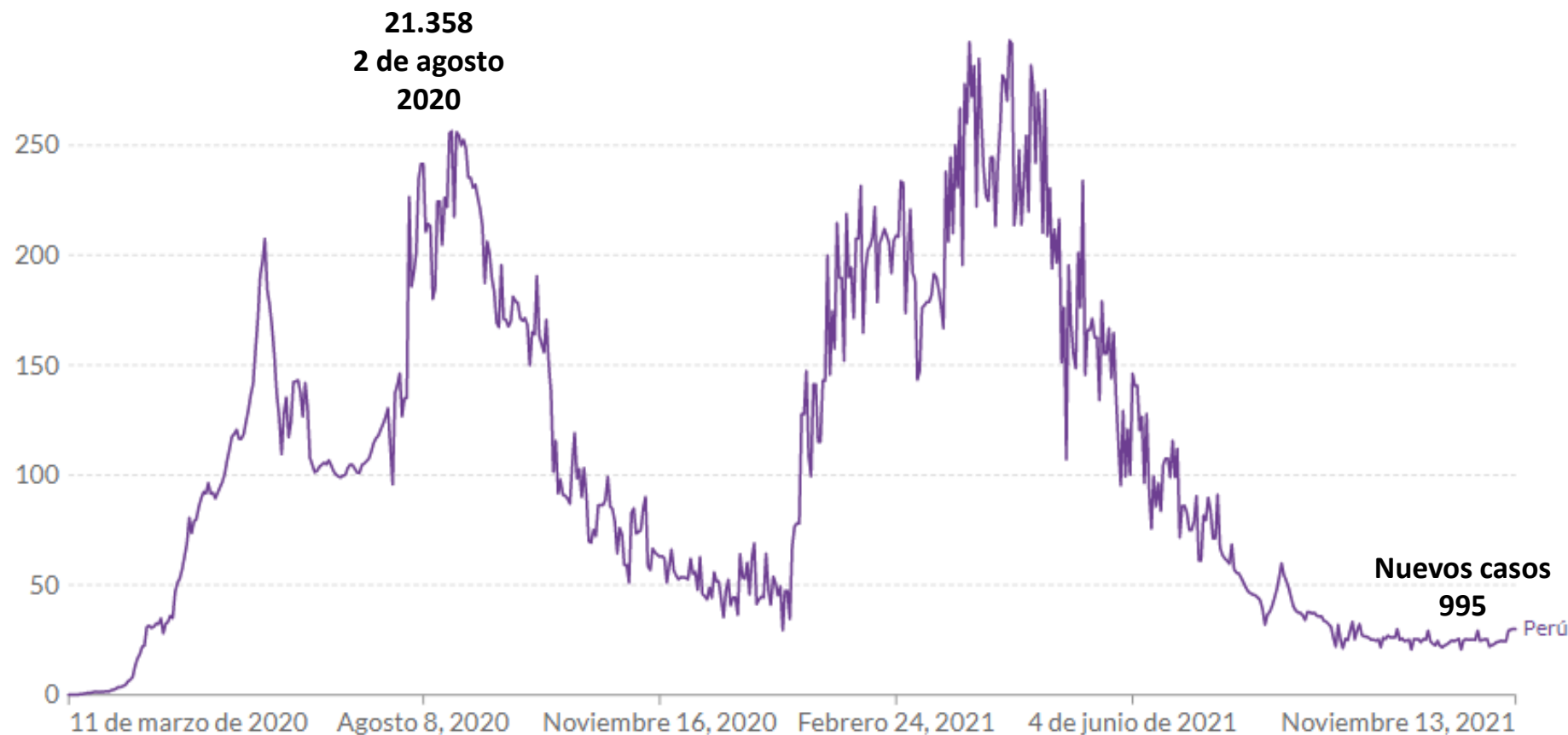
# Avances vacunación COVID-19 Perú



Nuevos casos confirmados diarios de COVID-19 por millón de personas



Dosis administradas  
**37.699.891**



<https://www.gob.pe/institucion/pcm/campa%C3%B1as/3451-campana-nacional-de-vacunacion-contra-la-covid-19#contador-de-vacunados>

<https://www.dge.gob.pe/covid19.html>

<https://ourworldindata.org/covid-cases?country=PER~BOL~CHL~COL~ECU~VEN#what-is-the-daily-number-of-confirmed-cases>

<https://coronavirus.jhu.edu/region/peru>



# Avances vacunación COVID-19 Venezuela



Nuevos casos confirmados diarios de COVID-19 por millón de personas

2.979  
5 de octubre 2021



Dosis administradas

**33.083.456**

Información propiciada en:  
Reunión Autoridades Nacionales de Salud  
29 de octubre, 2021

<http://www.mpps.gob.ve/>

<https://covid19.patria.org.ve/>

[https://github.com/owid/covid-19-data/blob/master/public/data/vaccinations/country\\_data/Venezuela.csv](https://github.com/owid/covid-19-data/blob/master/public/data/vaccinations/country_data/Venezuela.csv)



<https://ourworldindata.org/covid-cases?country=PER~BOL~CHL~COL~ECU~VEN#what-is-the-daily-number-of-confirmed-cases>

<https://coronavirus.jhu.edu/region/venezuela>



**Machu Picchu, Perú**






Laguna de Mucubají, Mérida, Venezuela





Salto el Angel, Venezuela





**El cuadro está dedicado a todos los trabajadores y trabajadoras que se quedaron en el camino por salvar a los demás.**

**Agradecidos-as eternamente.**



# Bolivia, Chile, Colombia, Ecuador, Perú y Venezuela Juntos somos más fuertes



# Muchas Gracias

Juntos llegamos más lejos

[www.orasconhu.org](http://www.orasconhu.org)







50

Aniversario  
**ORAS-CONHU**

*Juntos somos más fuertes*

