



SITUACIÓN ACTUAL DE LA PANDEMIA COVID-19 A NIVEL MUNDIAL Y EN LOS PAÍSES ANDINOS

Luis Beingolea More
Bertha Luz Pineda Restrepo

Lima, 03 de noviembre de 2021

A tall waterfall cascading down a rocky cliff in a lush, green forest. The water is white and frothy as it falls, surrounded by dense green foliage and moss-covered rocks.

Casos COVID-19 en el mundo 03-11-2021

Cascada el Rincón del Tigre, Caranavi, Bolivia

Distribución de casos confirmados, fallecidos y letalidad por 03-11-2021 06:50



Global/Regiones	Casos confirmados	%	Fallecidos confirmados	%	Letalidad (%)	Casos COVID-19 xM	Fallecidos COVID-10xM
Mundo	248,430,445	100	5,031,904	100	2.0	32,012	648
Europa	65,040,933	26.18	1,311,842	26.07	2.0	86,947	1,754
NA/CA/C	56,441,757	22.72	1,151,452	22.88	2.0	95,077	1,940
Asia	79,608,633	32.04	1,174,697	23.34	1.5	17,120	253
Suramérica	38,442,213	15.47	1,171,024	23.27	3.0	88,616	2,699
Africa	8,581,763	3.45	219,123	4.35	2.6	6,630	169
Oceanía	315,146	0.13	3,766	0.07	1.2	7,721	92

Población de las Américas: 1,030,379,714 habitantes, equivalente al 13% y Suramérica el 6% de la población mundial.

América, tiene el 38% de casos confirmados (94,883,970/248,430,445) y el 46% de fallecidos (2,322,476/5,031,904)

Letalidad 2.4%

Casos acumulados de COVID-19 por millón habs. es de 92,349

Fallecidos acumulados por COVID-19 por millón habs. es de 2,260

Distribución de casos confirmados, fallecidos, letalidad e Índices de morbilidad y mortalidad por millón en últimos 7 días al 03-11-2021 07:31



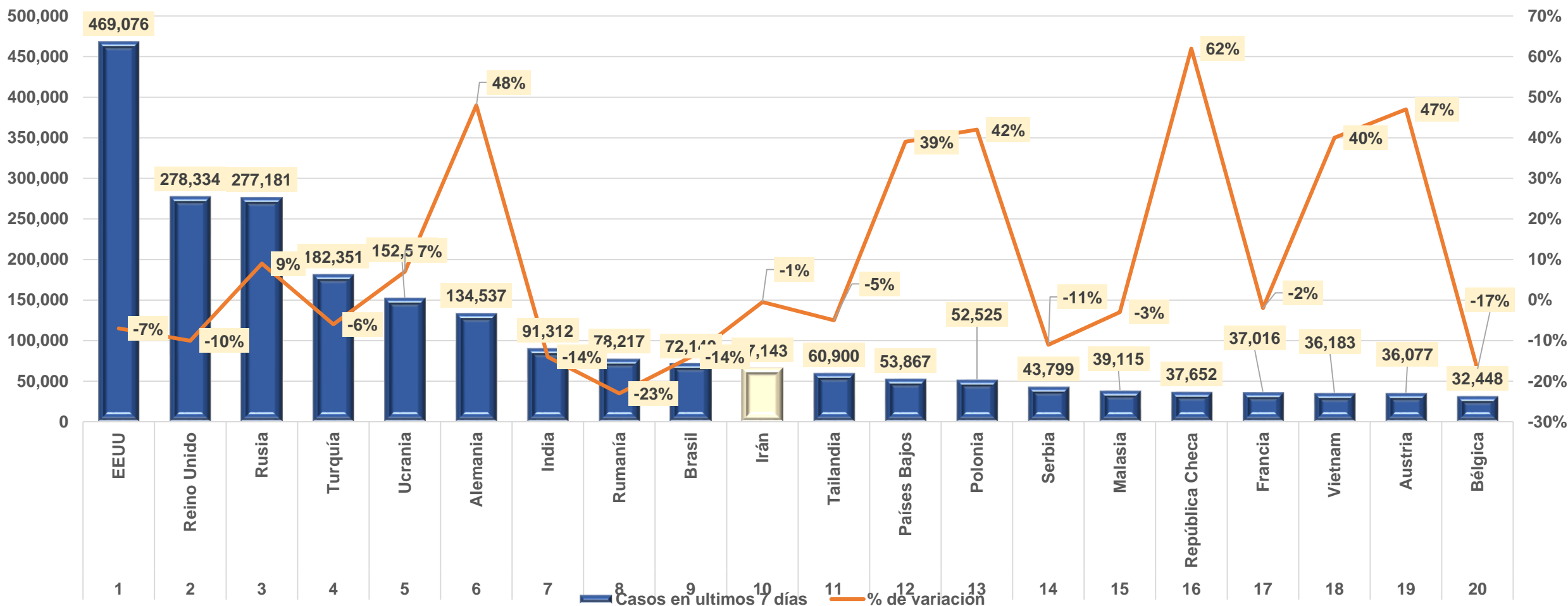
País,	Casos en los últimos 7 días	Cambio % de caso semanal	Casos en los últimos 7 días/1M pop	Muertes en los últimos 7 días	Cambio % de muerte semanal	Muertes en los últimos 7 días/1M pop	Población
Mundo	2,964,498	0.4%	380	48,519	0.8%	6.22	7,801,565,302
Europa	1,563,918	8%	2,090	22,447	13%	30.00	748,232,928
Na/Ca/C	539,012	-8%	906	10,687	-16%	17.97	594,858,451
Asia	692,735	-4%	149	11,339	4%	2.44	4,651,668,440
Suramérica	124,148	-9%	285	2,645	-17%	6.1	435,503,103
Africa	30,274	-8%	23	1,240	-12%	0.9	1,329,438,170
Oceanía	14,411	-24%	344	161	10%	3.85	41,864,210



Casos de COVID-19 en el mundo 03-11- 2021

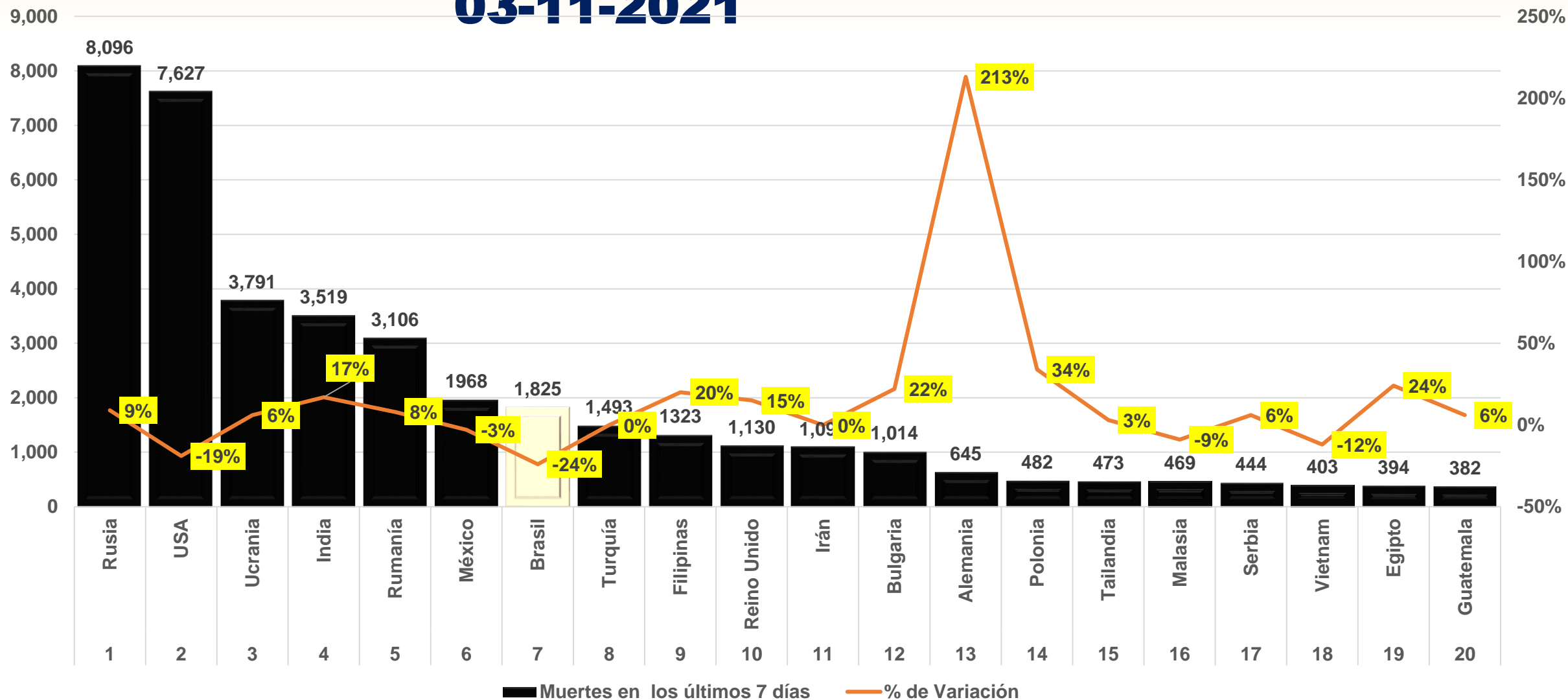
**Salto del Apoquindo,
Chile**

Países con mayor cantidad de casos nuevos de COVID-19 en el mundo y porcentaje de variación en los últimos 7 días 03-11-2021

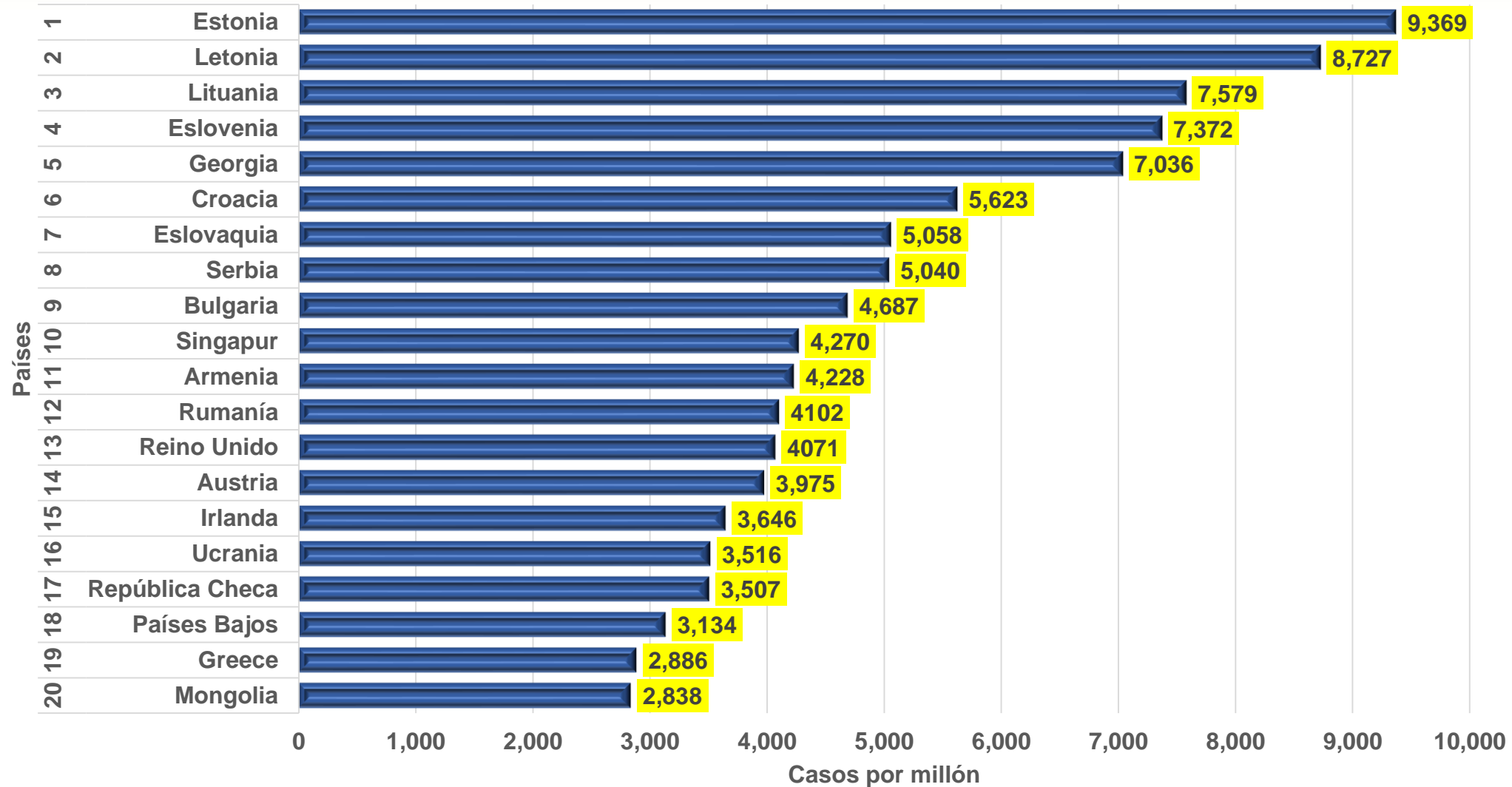


Países con mayor número de nuevos fallecidos por COVID-19 en el mundo

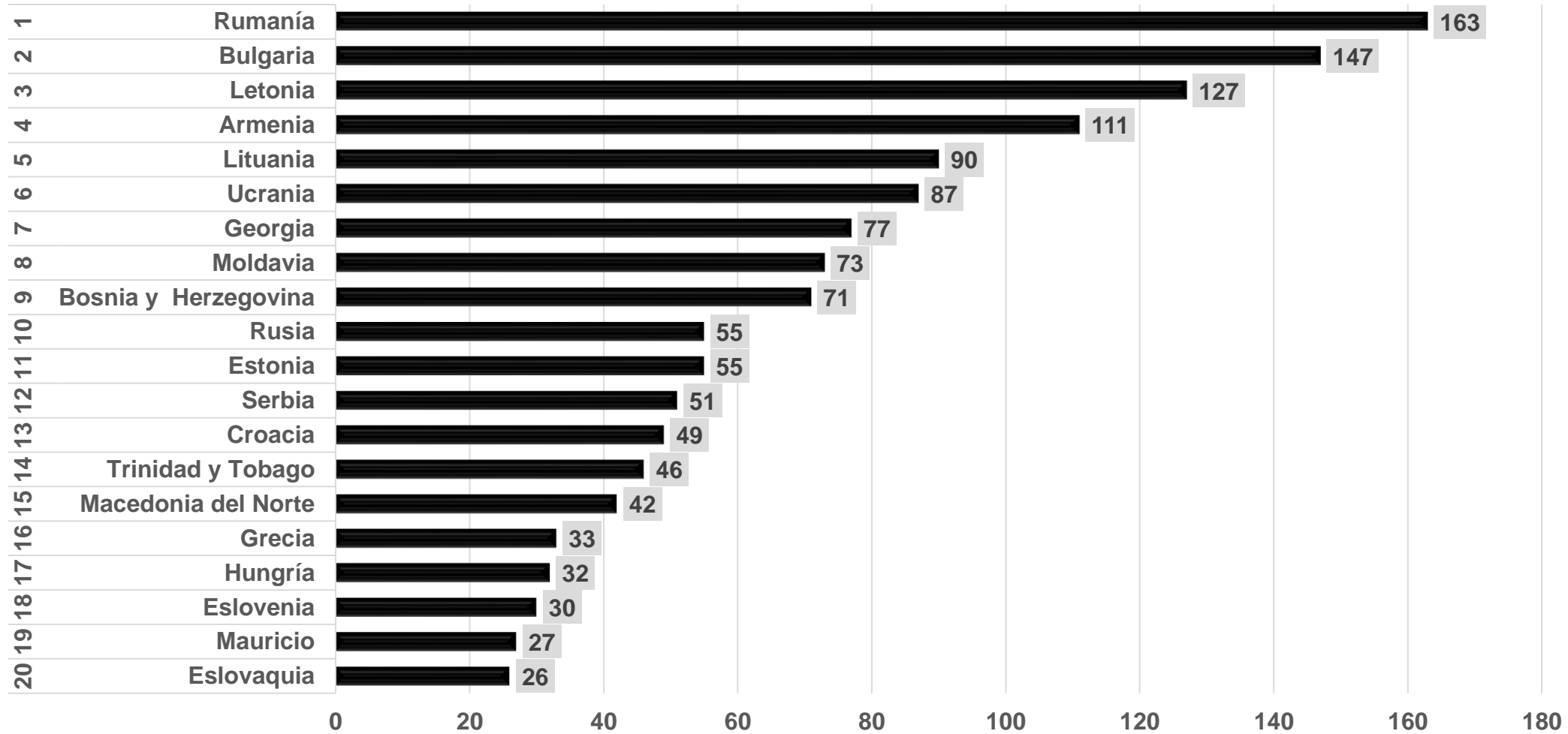
03-11-2021




Distribución nuevos casos de COVID-19 por millón de hab's en los últimos 7 días al 03-11-2021



Distribución nuevos fallecidos por COVID-19 por millón de hab's en los últimos 7 días en el mundo 03-11-2021

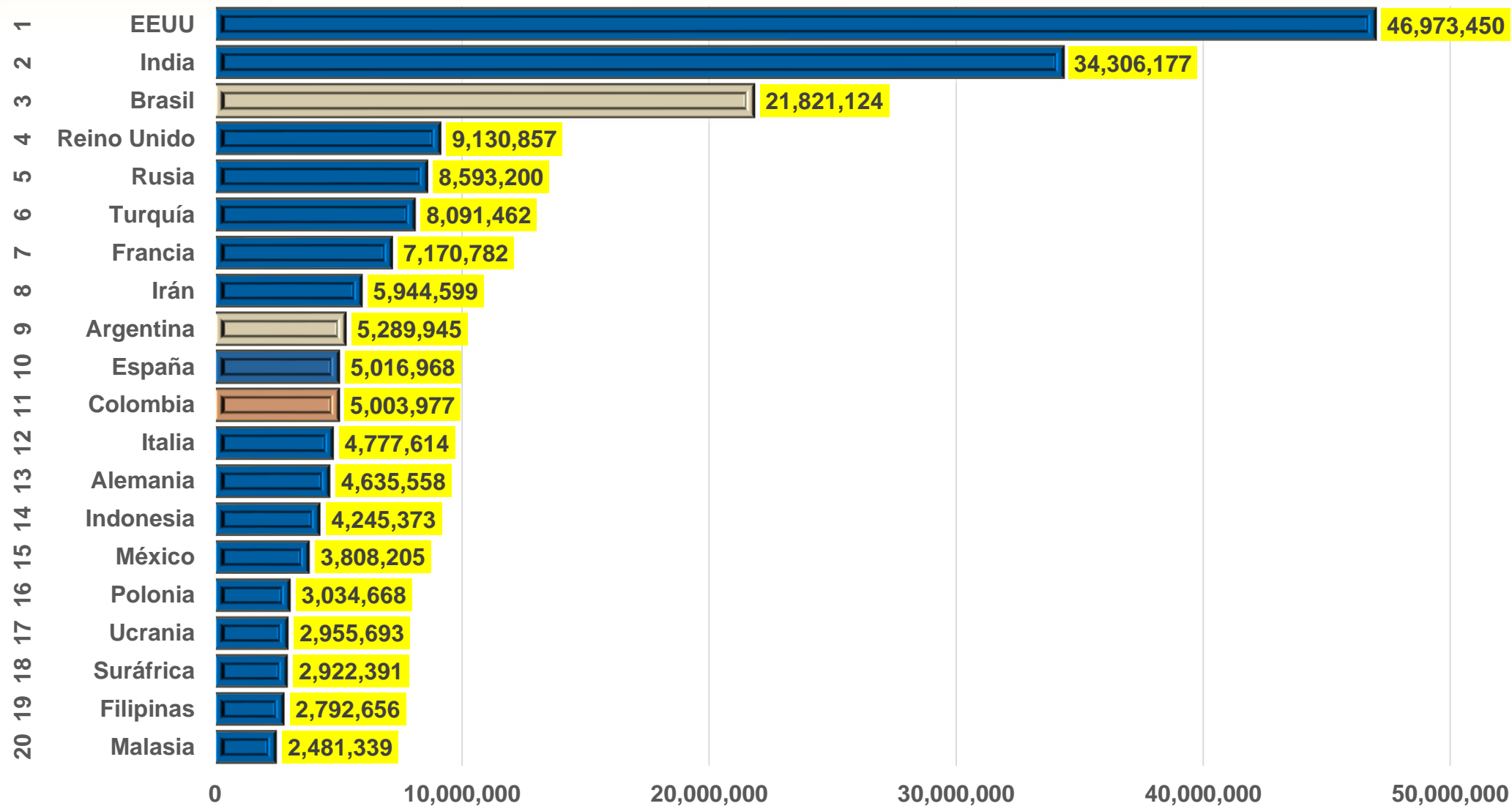




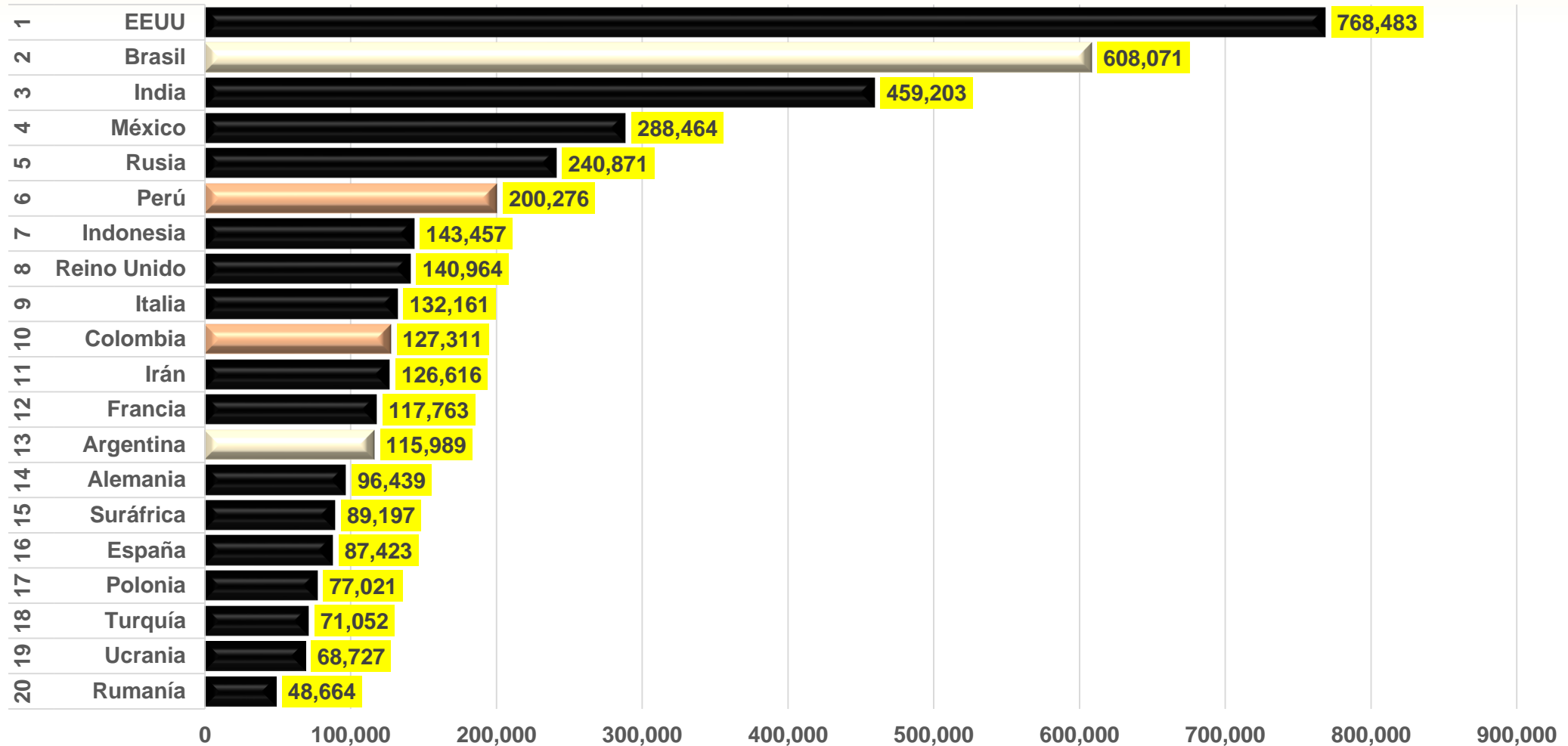
**Morbimortalidad
por COVID-19
acumulados en el
Mundo al
02-11-2021**

Salto del
Tequendamita,
Medellín, Colombia

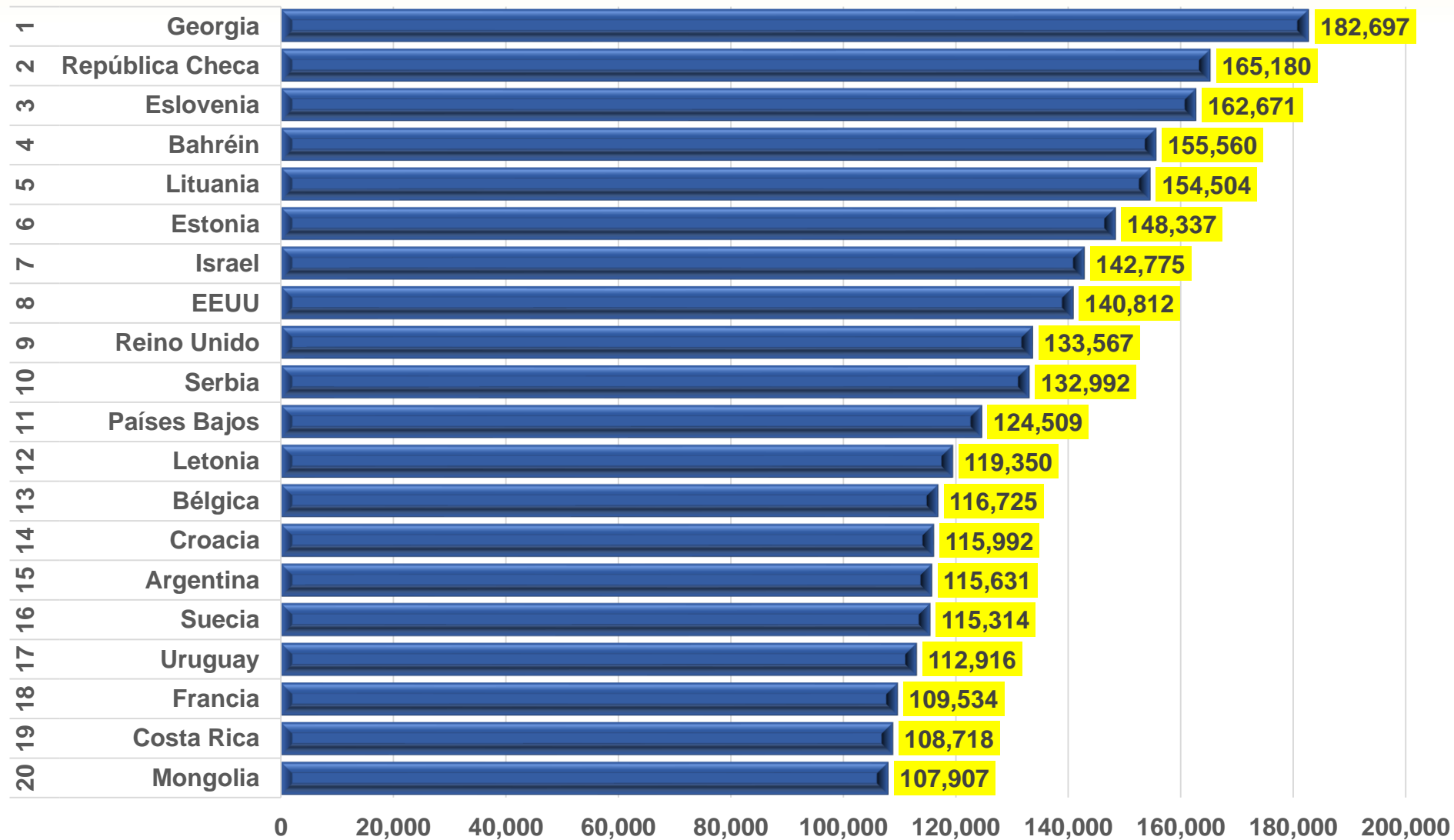
Casos acumulados de COVID-19 en los países con más casos en el mundo al 02-11-2021



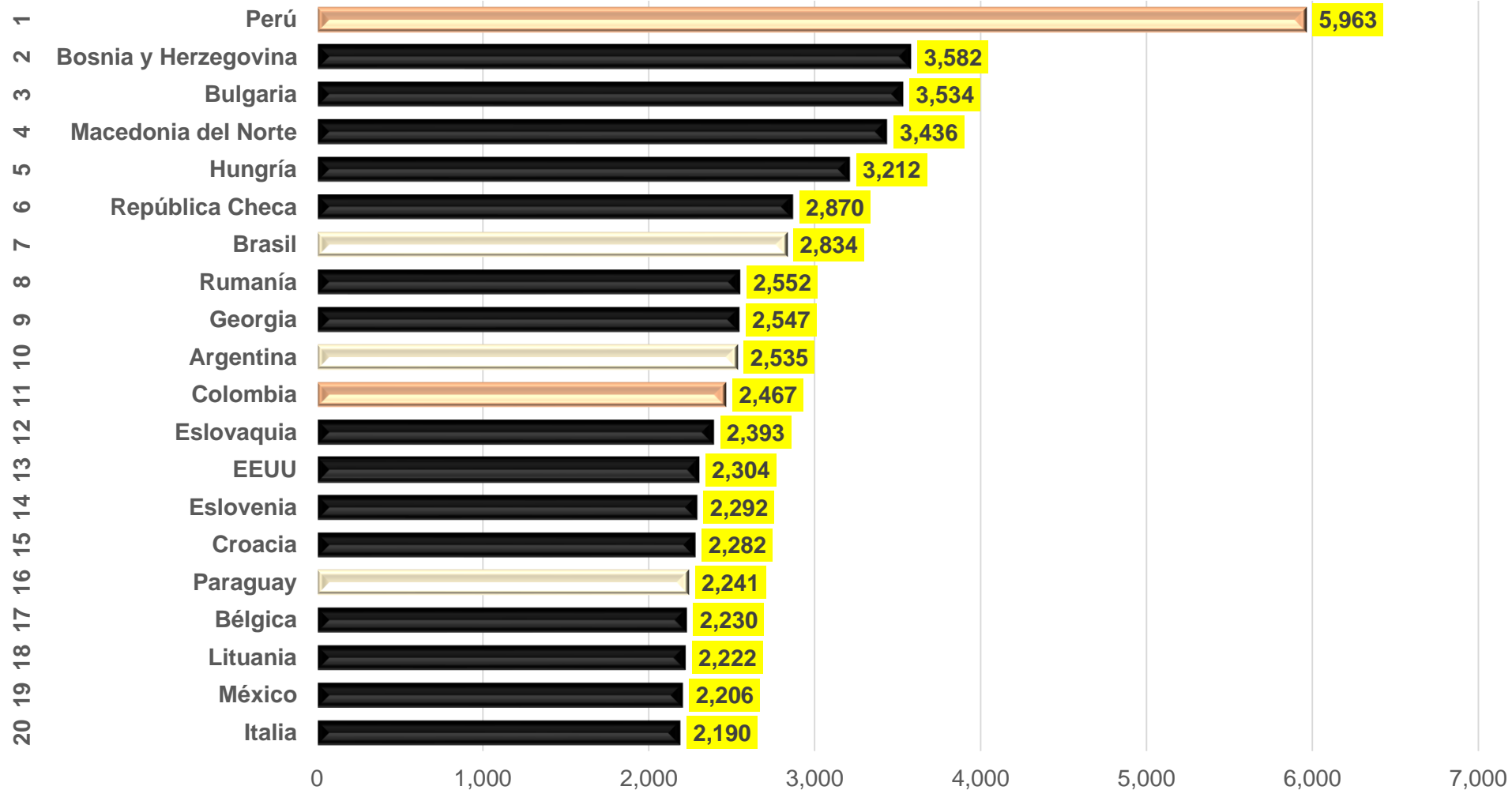
Fallecidos acumulados por COVID-19 en los países con mas fallecidos en el mundo al 02-11-2021



Casos acumulados de COVID-19 por millón en el mundo al 02-11-2021



Fallecidos acumulados por COVID-19 por millón de habitantes en el mundo al 02-11-2021



Tuberculosis en tiempos de COVID-19 en el mundo



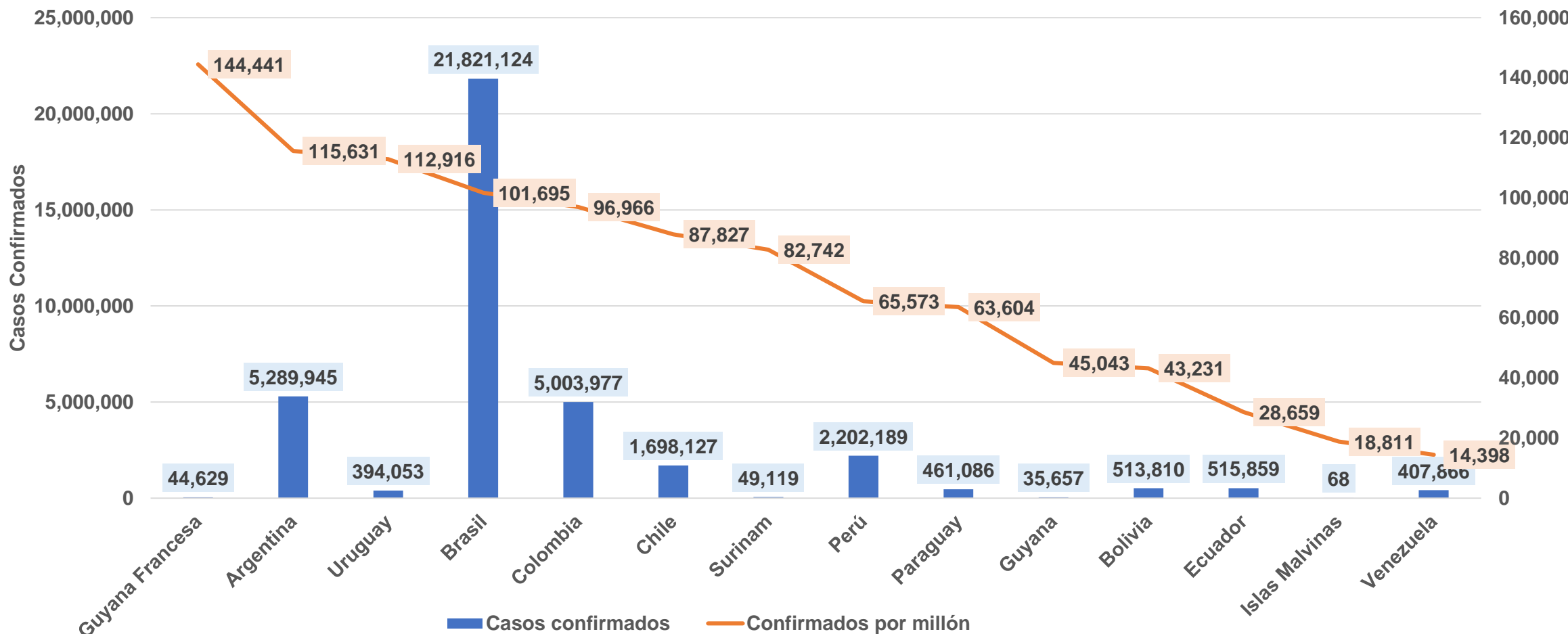
- OMS estima que hay 4,1 millones de personas sin diagnóstico oficial de tuberculosis, un aumento de casi 3 millones en comparación a las cifras de 2019.
- La Dra. Tereza Kasaeva, directora del Programa Mundial de Tuberculosis de la OMS afirmó “Por primera vez en la última década, aumentó las muertes por tuberculosis. 1,5 millones de personas murieron de tuberculosis el año pasado, incluidas más de 200.000 personas con VIH” La administración de tratamientos preventivos disminuyó un 21% a nivel mundial.
- En el 2020, de los 1,5 millones de fallecidos por tuberculosis, 214.000 eran personas con VIH, una cifra mayor a la de 2019, con 1,2 millones muertes y 209.000 con VIH. El número oficial de enfermos por tuberculosis descendió de 7,1 millones en 2019 a 5,8 millones el año pasado.
- Los países que registran la baja en el reporte de nuevos casos de tuberculosis fueron India (41%), Indonesia (14%), Filipinas (12%) y China (8%). Estos y otros 12 países representaron el 93% del descenso total de las notificaciones a nivel mundial de tuberculosis entre 2019 y 2020.
- La reducción mundial de la financiación para el diagnóstico, tratamiento y prevención de la tuberculosis retrocedió de 5.800 millones de dólares, a 5.300 millones de dólares en 2020, es decir, menos de la mitad del objetivo global de financiación, estipulado en 13.000 millones de dólares que son requeridos para financiar plenamente la respuesta a la enfermedad.



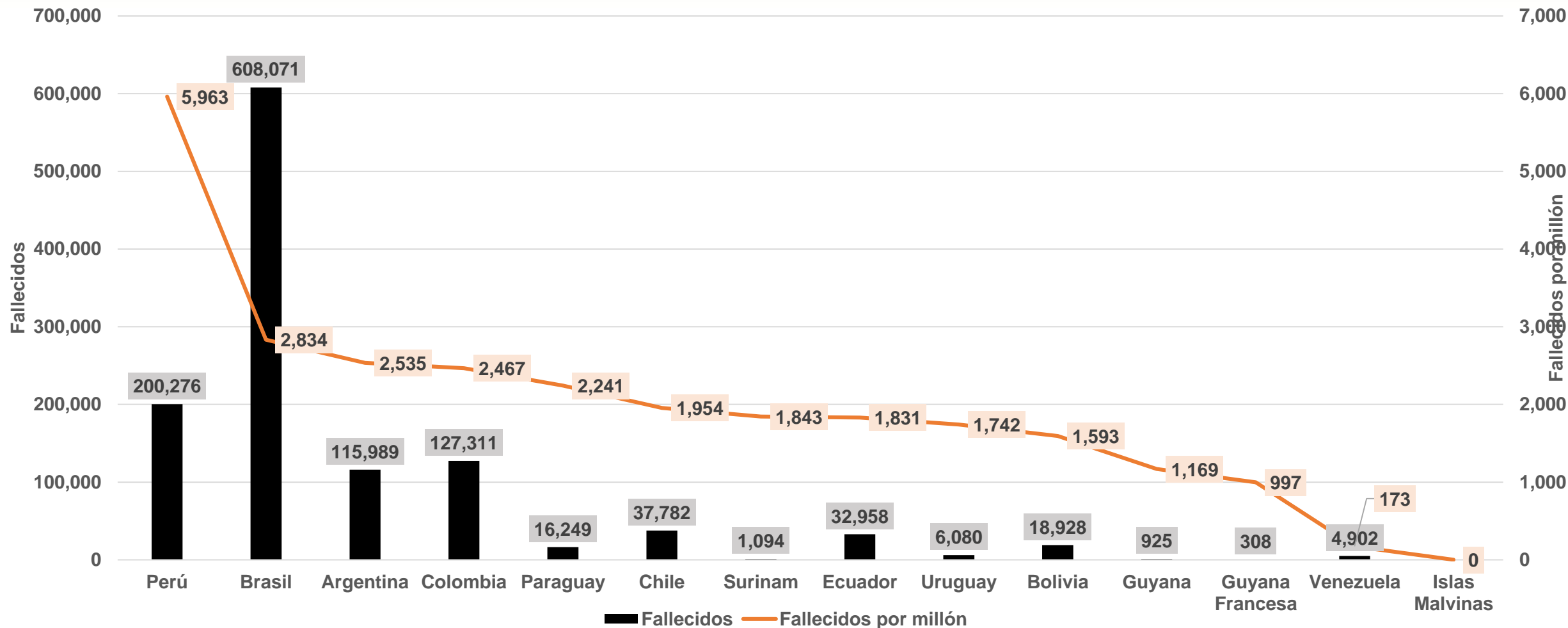
Casos de COVID 19- en Suramérica

Cascadas de Latas,
Ecuador

Casos confirmados y casos por millón de hab. en los países Suramericanos. 02-11-2021



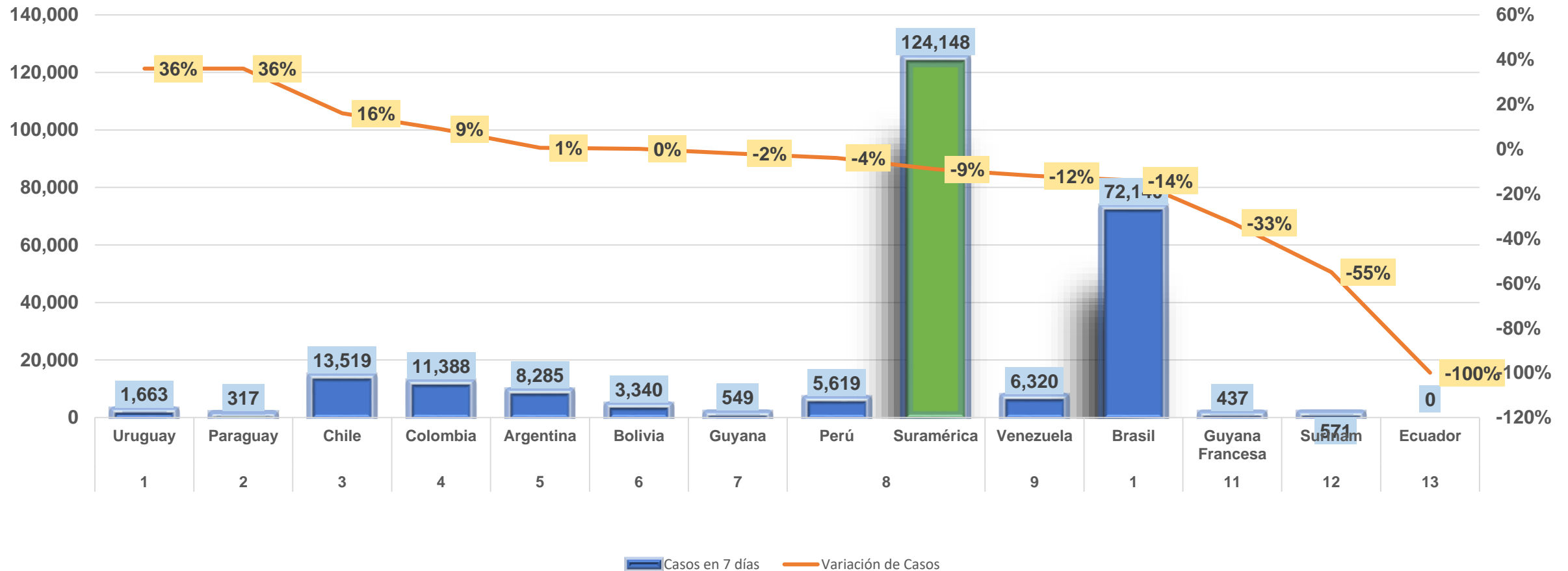
Fallecidos y fallecidos por millón de habitantes acumulados al 02-11-2021



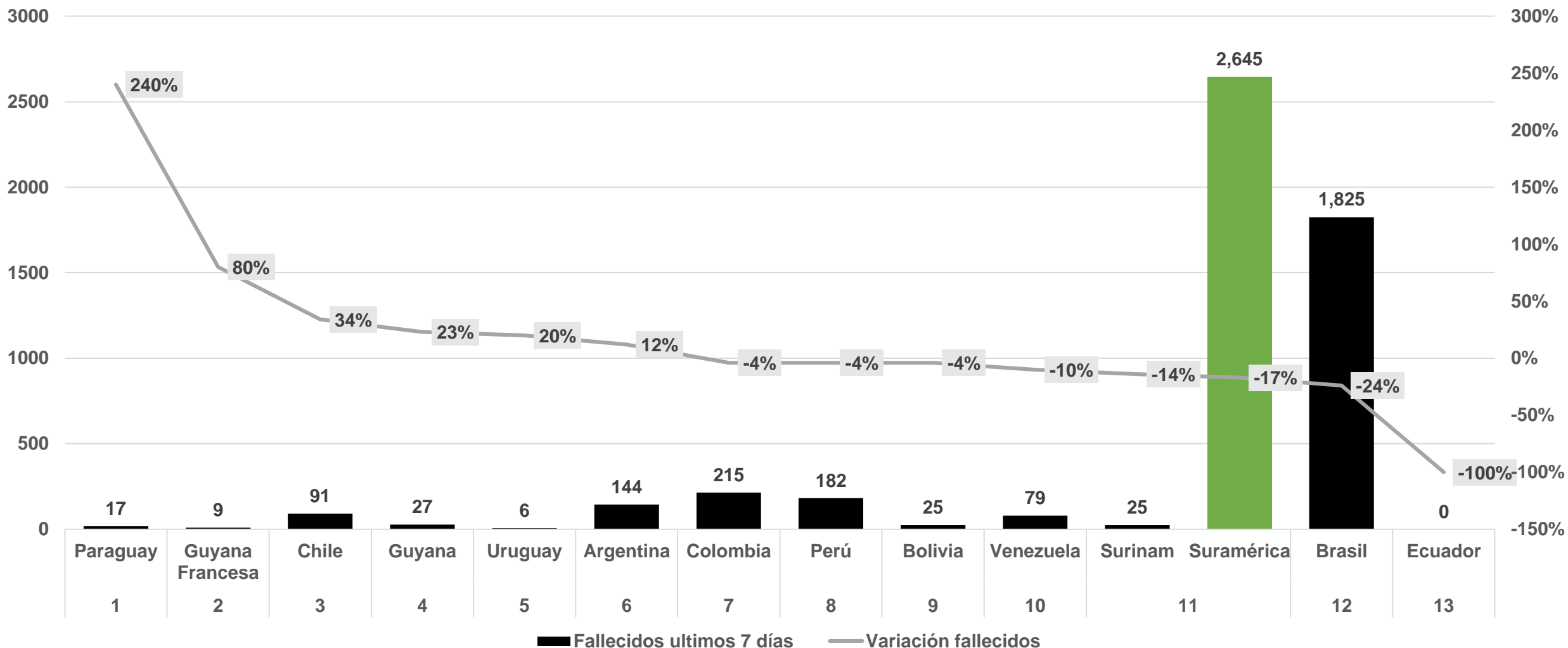
Variación de casos COVID-19 en los últimos 7 días en Suramérica



Nuevos casos y porcentaje de variación en los últimos 7 días en los países Suramericanos. 03-11-2021

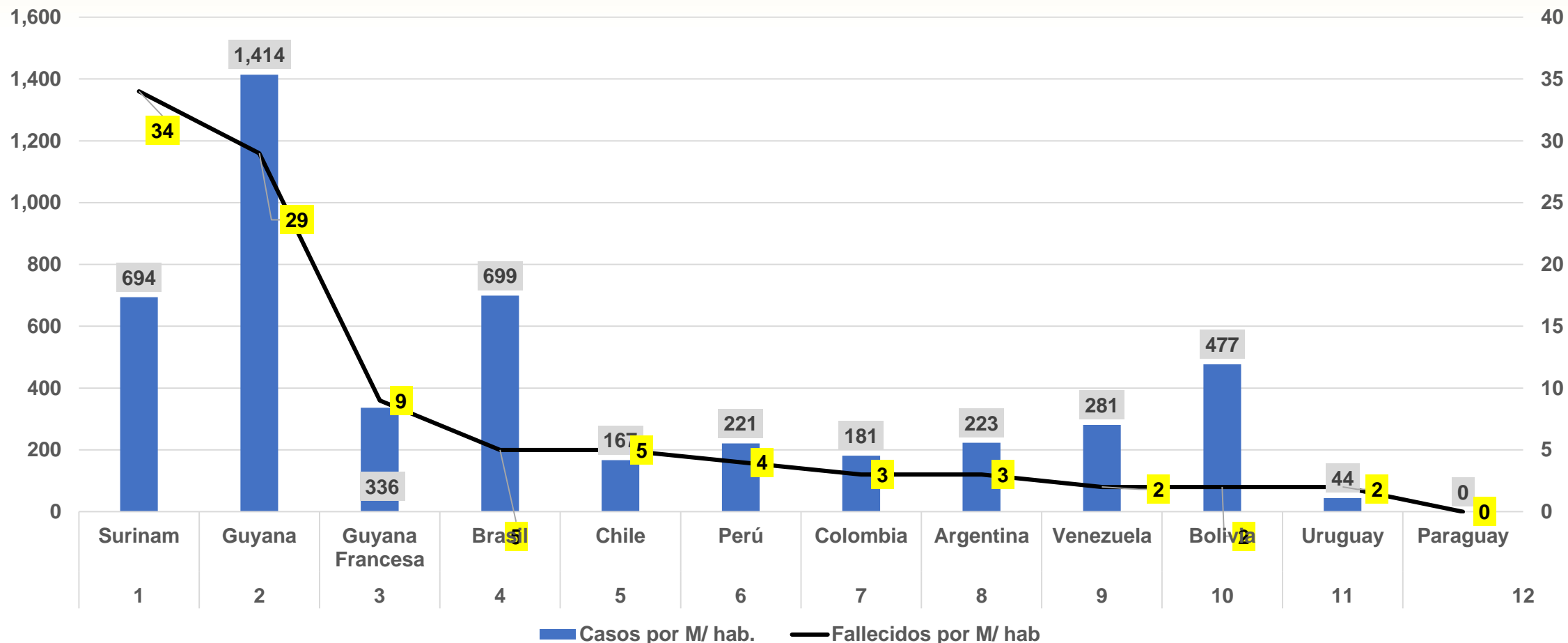



Nuevos fallecidos y porcentaje de variación en los últimos 7 días 03-11-2021





Casos por millón y fallecidos por millón en Suramérica en los últimos 7 días 03-11-2021





Casos COVID-19 en los países andinos

Salar de Uyuni

COVID-19 en los países andinos

3 de noviembre de 2021



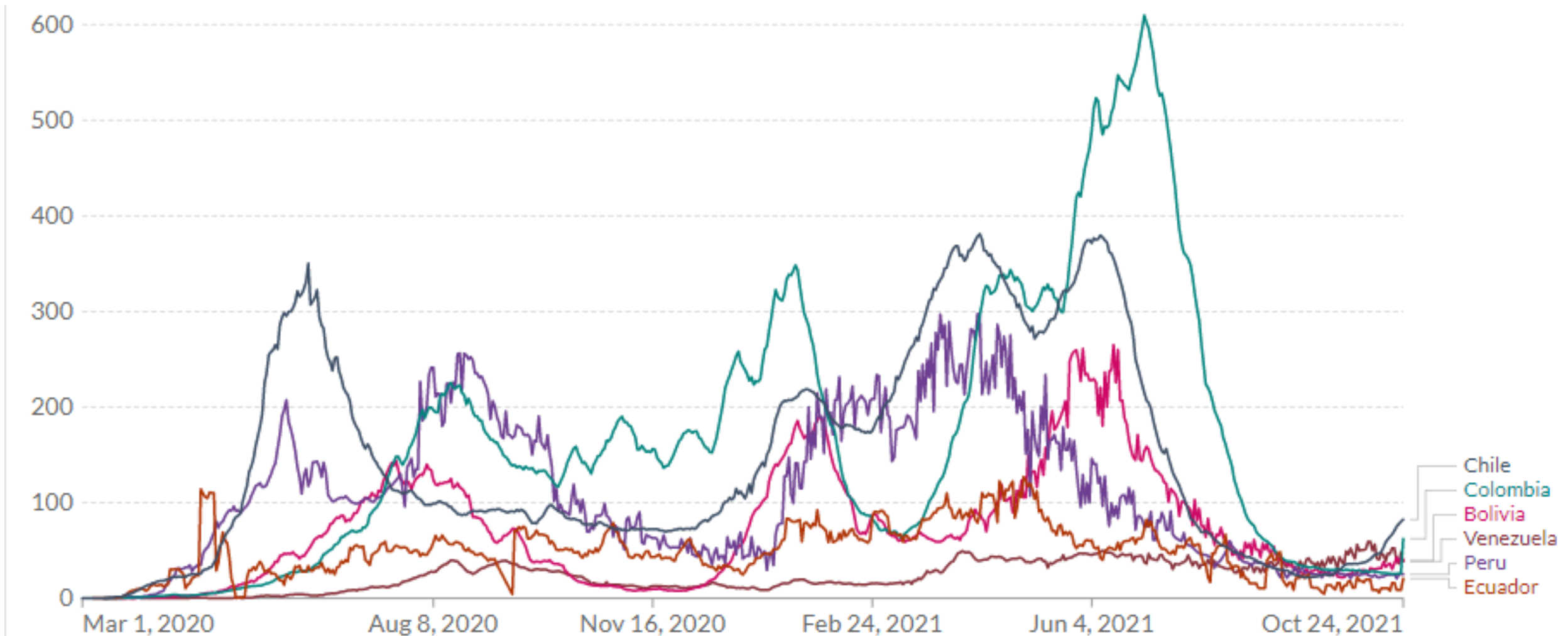
País	Casos Totales	Muertes totales	Total Casos/ 1 millón de habitantes	Muertes / 1 millón habitantes
Bolivia	513.810	18.928	43.230	1.593
Chile	1.698.127	37.782	87.825	1.954
Colombia	5.005.402	127.348	96.991	2.468
Ecuador	515.859	32.958	28.658	1.831
Perú	2.202.671	200.300	65.585	5.964
Venezuela	408.727	4.915	14.428	174
Total	10.344.596	422.231	61.755	2.521


Elaborado ORAS-CONHU a partir de datos de Ministerios de Salud Andinos; Worldometers; INE

<https://www.worldometers.info/coronavirus/>

Nuevos casos confirmados diarios de COVID-19

3 de noviembre de 2021

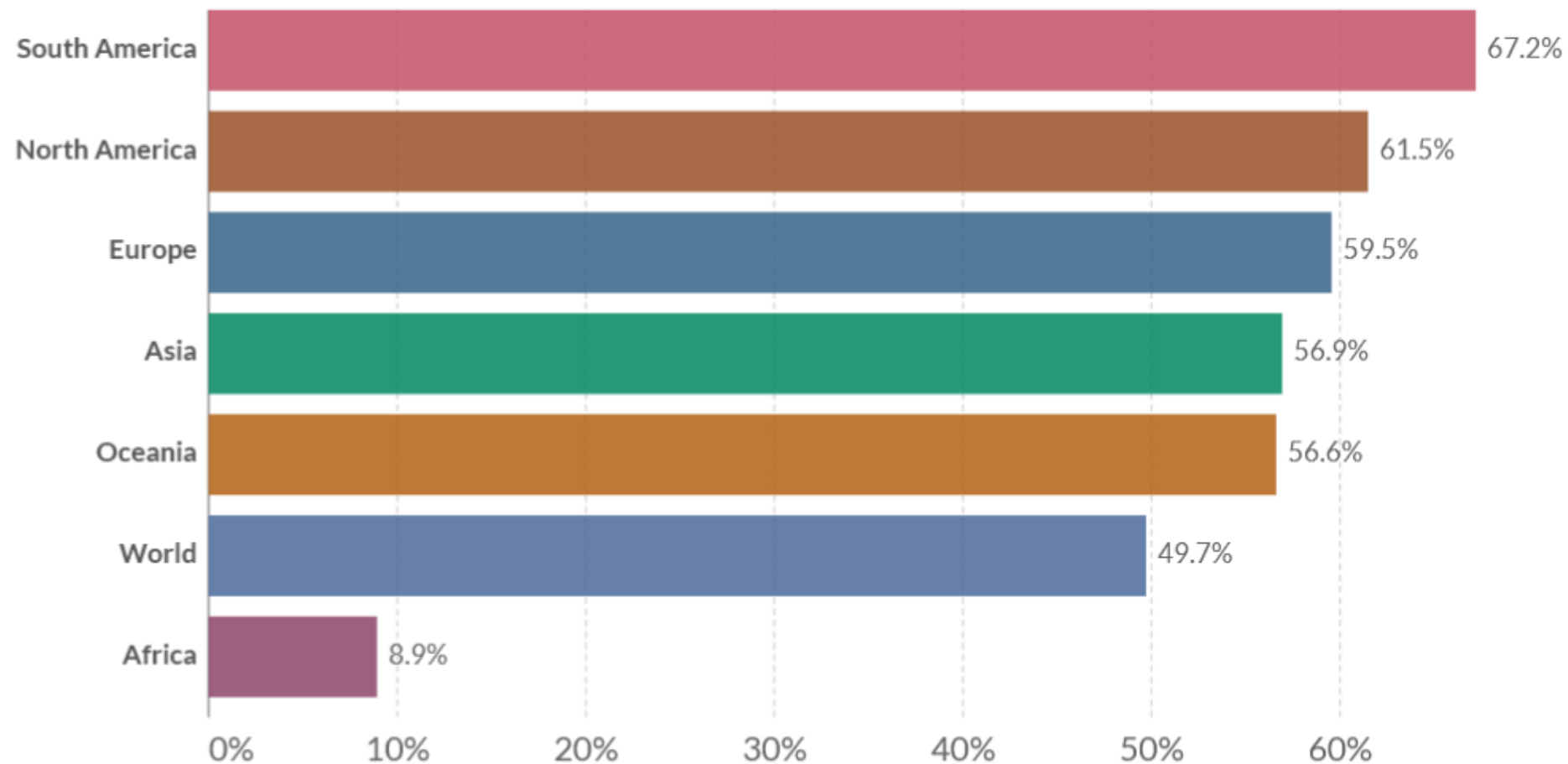


A tall waterfall cascading down a rocky cliff in a lush, green mountainous landscape. The water flows from a high point on the left, down a narrow crevice, and then continues down a steeper, more exposed rock face. The surrounding area is covered in dense green vegetation, and the background shows more rugged mountain peaks under a slightly overcast sky.

Avances en vacunación contra la COVID- 19 en el mundo y en los países Andinos

- Cataratas Gocta Perú

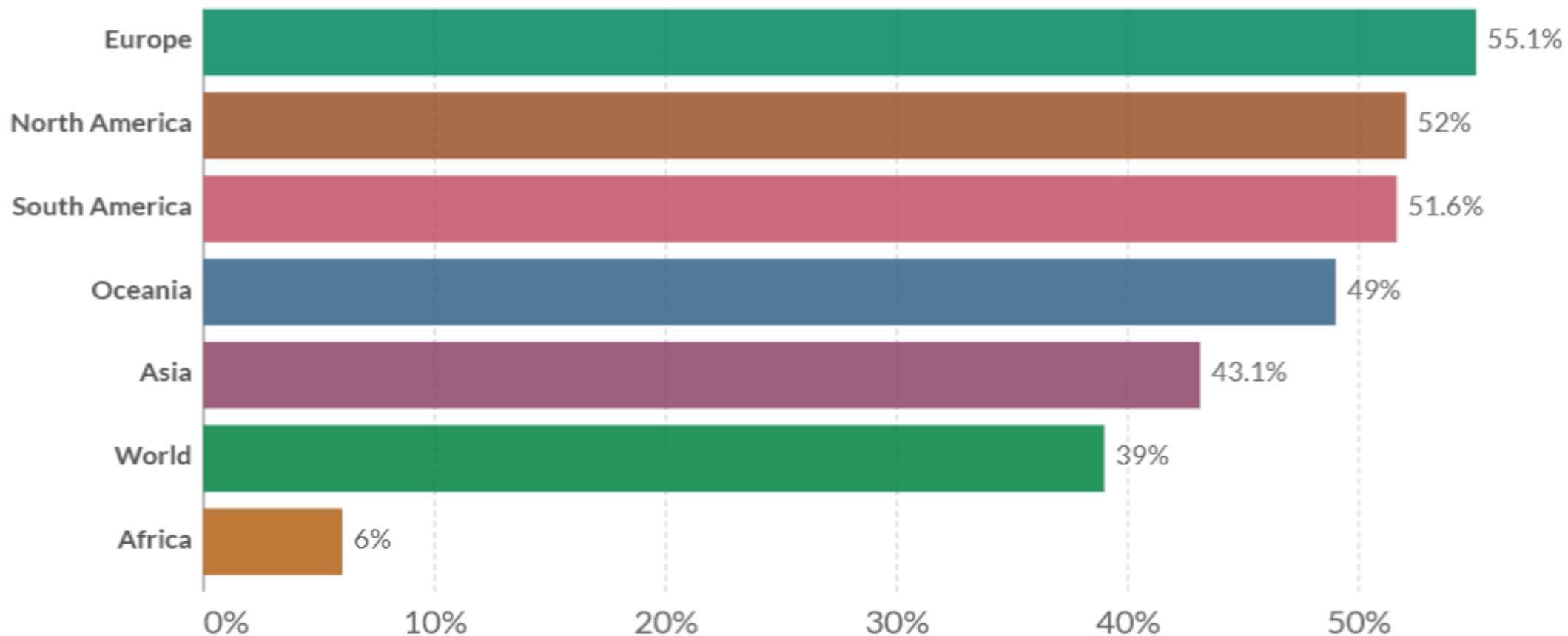
Vacunados con una dosis de vacuna contra el COVID-19 en el mundo por regiones 02-11-2021



Source: Official data collated by Our World in Data - Last updated 3 November 2021, 10:10 (London time)
OurWorldInData.org/coronavirus • CC BY



Vacunados con dos dosis en el mundo por regiones 02-11-2021



Source: Official data collated by Our World in Data – Last updated 3 November 2021, 10:10 (London time)

Note: Alternative definitions of a full vaccination, e.g. having been infected with SARS-CoV-2 and having 1 dose of a 2-dose protocol, are ignored to maximize comparability between countries.

Our World in Data.org/coronavirus • CC BY

▶ Dec 13, 2020

○ Nov 2, 2021

Avances en la vacunación

3 de noviembre de 2021



	% de población			Dosis administradas		
	Vacunada	Totalmente vacunado	Dosis adicional	Por cada 100 personas	Total	Dosis adicional
Mundo	51%	40%	1.1%	93	7,127,001,163	85,749,613
Emiratos Árabes Unidos	>99%	89%	29%	217	21,173,972	2,797,944
Portugal	88%	86%	–	158	16,211,690	–
Cuba	88%	64%	–	228	25,800,950	–
Chile	87%	80%	31%	194	36,797,909	5,799,331
Malta	86%	85%	11%	175	881,843	54,267
Singapore	83%	82%	13%	177	10,094,499	760,408
Katar	83%*	78%*	–	171	4,842,210	–
Camboya	83%	79%	11%	167	27,582,895	1,860,725
Brunei	81%	59%	–	140	607,436	–
España	81%	79%	2.3%	153	72,058,020	1,074,853
Portugal	88%	86%	–	158	16,211,690	–

Fuente: OurWorldInData y The New York Times

<https://www.nytimes.com/interactive/2021/world/covid-vaccinations-tracker.html>

Avances en la vacunación contra el coronavirus

Países Andinos 3 de noviembre de 2021



Puesto	Países	% de población			Dosis administradas	
		Vacunada	Totalmente vacunado	Dosis adicional	Total	Dosis adicional
103	Bolivia	40%	34%	–	7.818.347	–
4	Chile	87%	80%	31%	36.797.909	5.799.331
71	Colombia	60%	42%	0.4%	47.499.157	251.023
68	Ecuador	68%	58%	0.3%	22.531.437	58.185
74	Perú	58%	48%	0.7%	34.638.125	222.216
75*	Venezuela	57%	43%	1.0%	33.083.456	360.000

*Información Reunión con Autoridades Nacionales de Salud, 29 de octubre de 2021

Dosis aplicadas: 182.368.431

Fuente: Ministerios de Salud Andinos, OurWorldInData y The New York Times
<https://www.nytimes.com/interactive/2021/world/covid-vaccinations-tracker.html>



Avances en vacunación contra la COVID-19 en los países andinos

Parque Nacional Natural Sumapaz. Colombia

Avances vacunación COVID-19 Bolivia

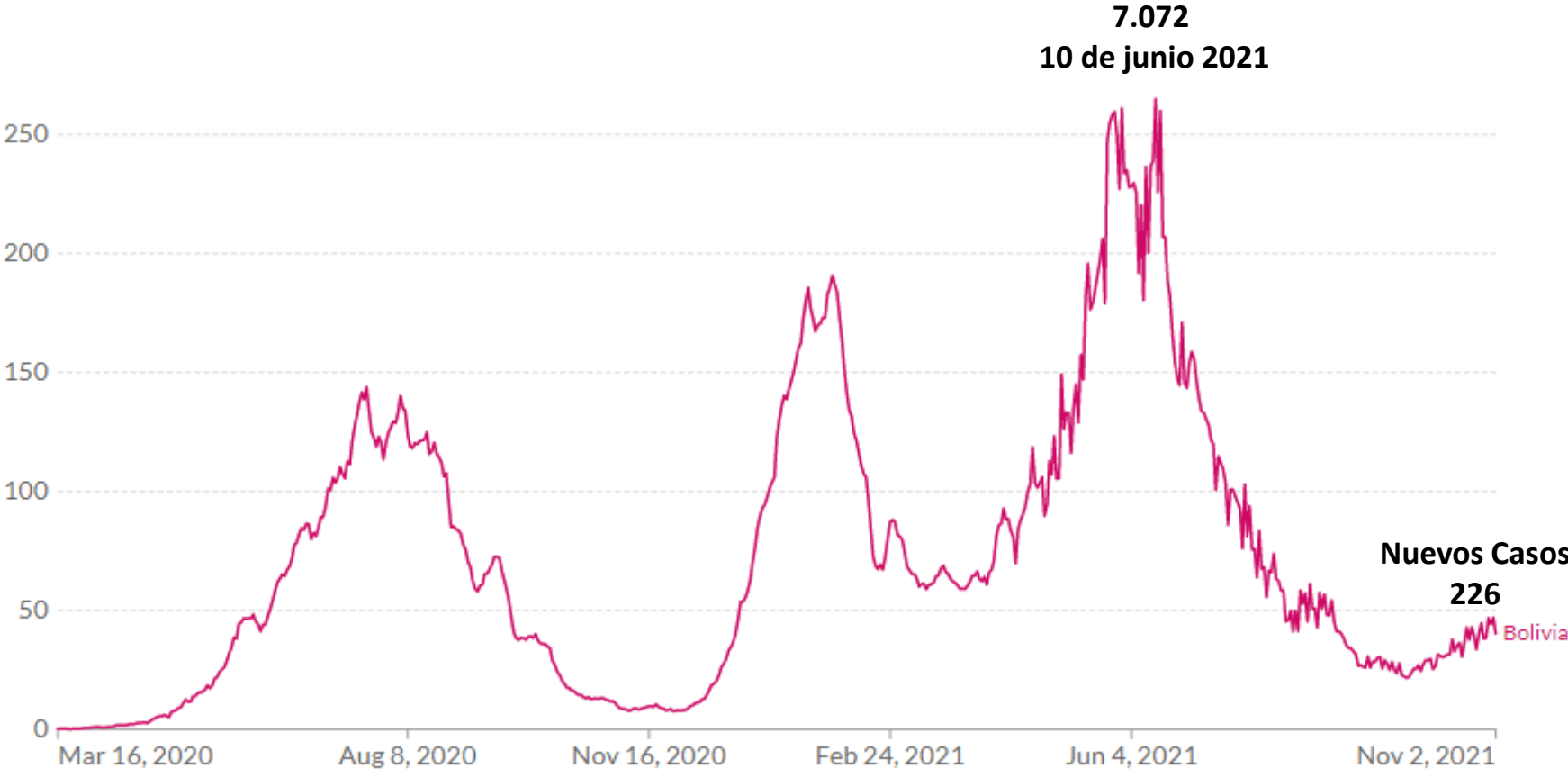


Nuevos casos confirmados diarios de COVID-19 por millón de personas



Dosis administradas
7.818.347

<https://www.minsalud.gob.bo/>



<https://www.boliviasegura.gob.bo/index.php/category/estadistica/>

<https://www.minsalud.gob.bo/6125-covid-19-hasta-hoy-la-inmunizacion-alcanza-a-7-143-577-vacunas-aplicadas-con-primeras-segundas-unidosis-y-tercera-dosis>

<https://ourworldindata.org/covid-cases?country=PER~BOL~CHL~COL~ECU~VEN#what-is-the-daily-number-of-confirmed-cases>

<https://coronavirus.jhu.edu/region/bolivia>

Avances vacunación COVID-19 Chile



Nuevos casos confirmados diarios de COVID-19 por millón de personas



Dosis administradas
36.797.909

<https://www.gob.cl/yomevacuno/>

5,799,331

“dosis adicional”

[Our World in Data](https://ourworldindata.org/)



<https://ourworldindata.org/covid-cases?country=PER~BOL~CHL~COL~ECU~VEN#what-is-the-daily-number-of-confirmed-cases>

<https://coronavirus.jhu.edu/region/chile>

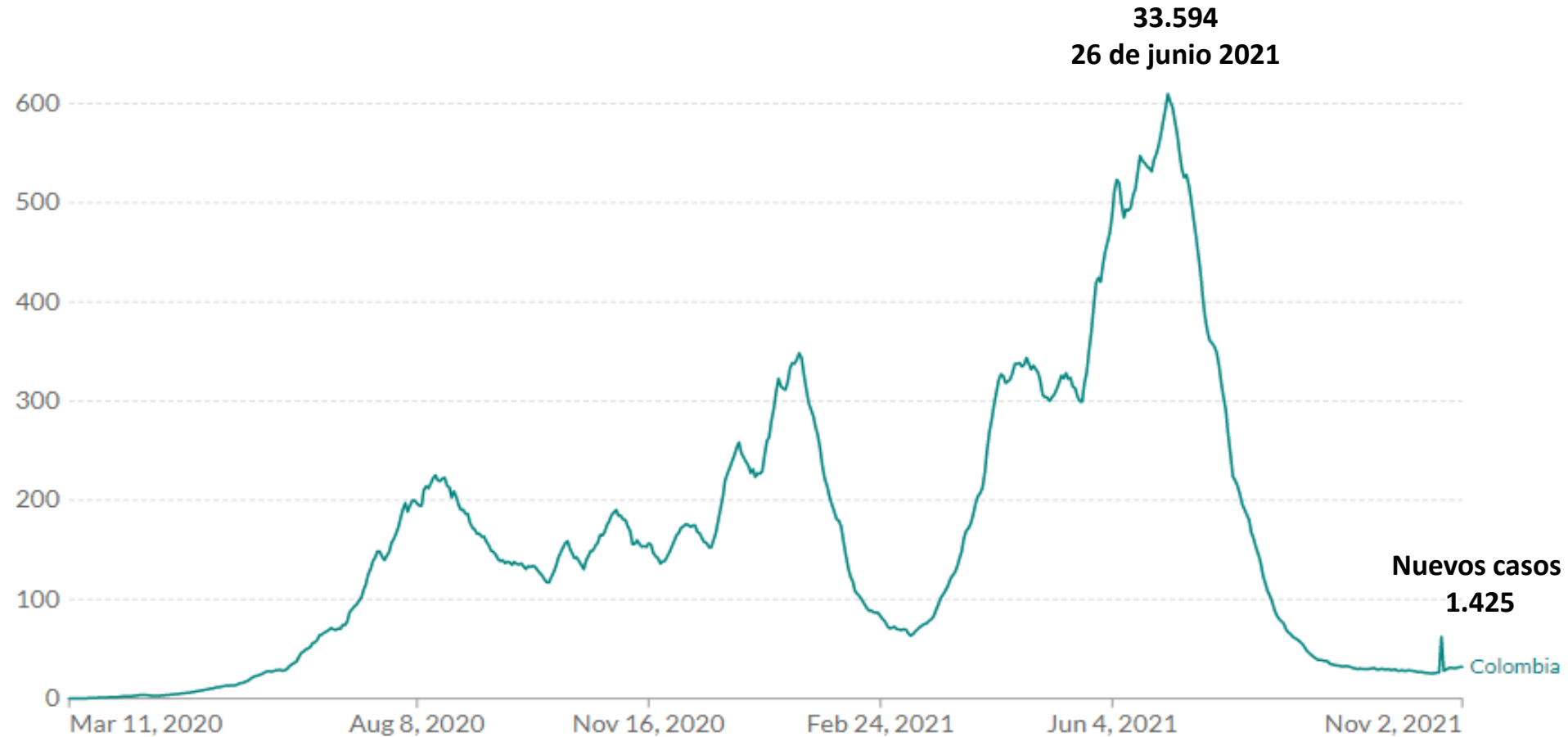
Avances vacunación COVID-19 Colombia



Nuevos casos confirmados diarios de COVID-19 por millón de personas



Dosis administradas
44.953.441

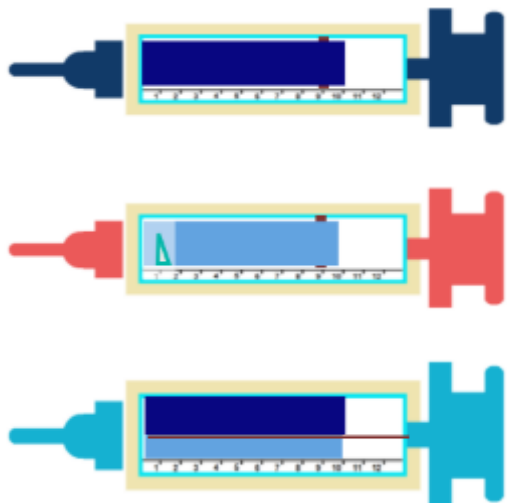


<https://ourworldindata.org/covid-cases?country=PER~BOL~CHL~COL~ECU~VEN#what-is-the-daily-number-of-confirmed-cases>

<https://www.minsalud.gov.co/Paginas/default.aspx>

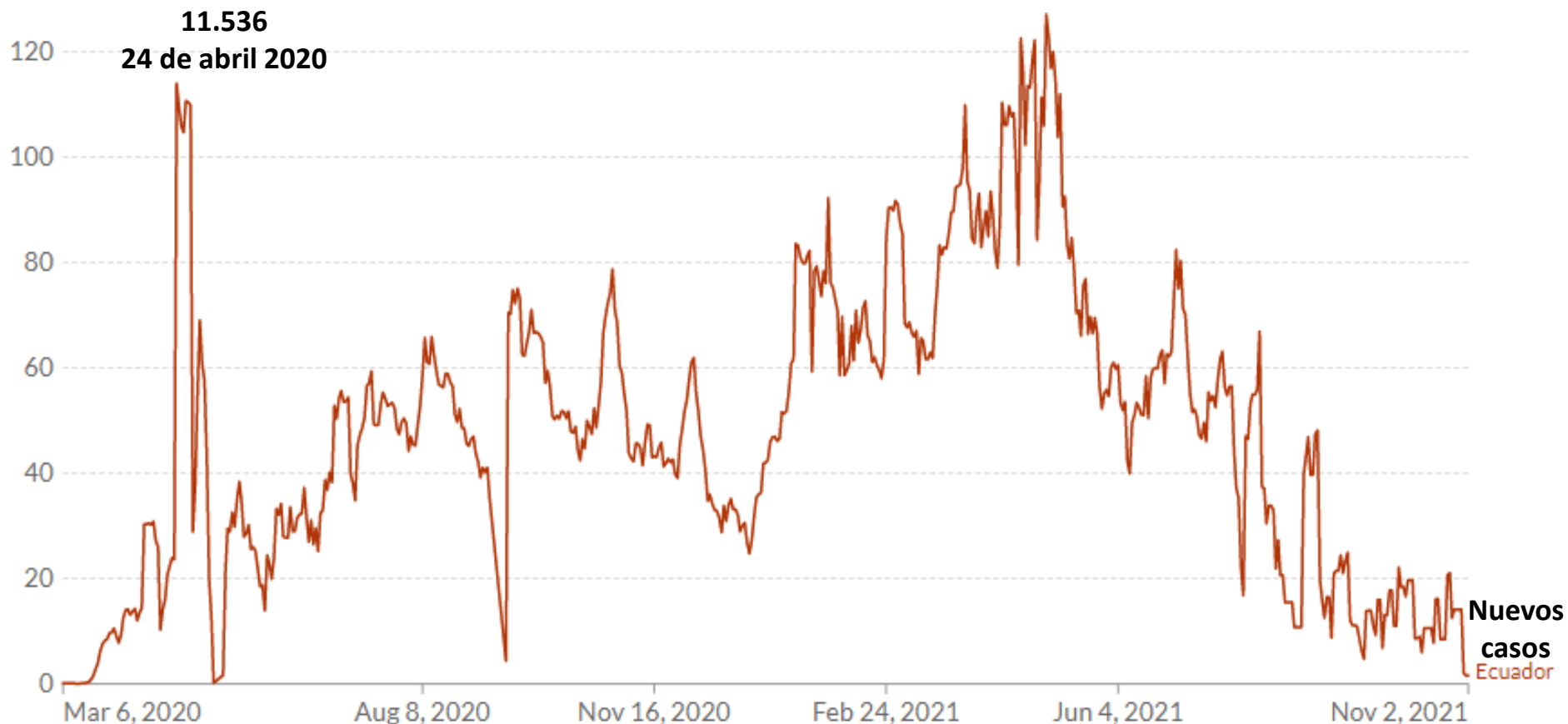
<https://coronavirus.jhu.edu/region/colombia>

Avances vacunación COVID-19 Ecuador



Dosis administradas
22.531.437

Nuevos casos confirmados diarios de COVID-19 por millón de personas



<https://www.salud.gob.ec/>

<https://app.powerbi.com/view?r=eyJrjoiMjgxODQyZDItMTZiYi00ZjhmLWI0MzEtYWJlZjAxZDcwNWZlZi0jcwNjlyMGRlTlhiMjktNGU5MS1hODI1LT1NmlwNmQyNjlmMy9&pageName=ReportSection5e050ac003d0b042a320>

<https://coronavirus.jhu.edu/region/ecuador>

<https://ourworldindata.org/covid-cases?country=PER~BOL~CHL~COL~ECU~VEN#what-is-the-daily-number-of-confirmed-cases>

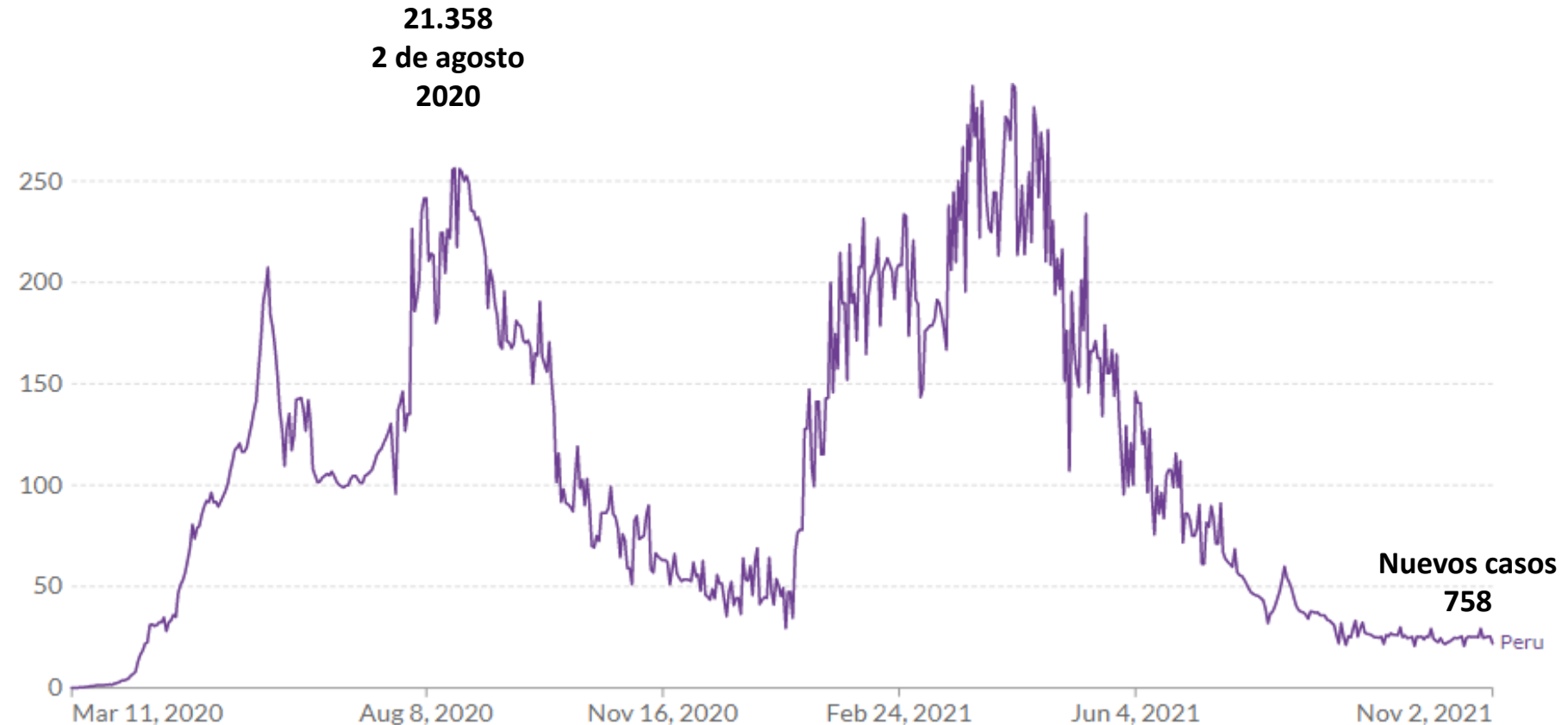
Avances vacunación COVID-19 Perú



Nuevos casos confirmados diarios de COVID-19 por millón de personas



Dosis
administradas
34.878.653



<https://www.gob.pe/institucion/pcm/campa%C3%B1as/3451-campana-nacional-de-vacunacion-contr-la-covid-19#contador-de-vacunados>

<https://www.dge.gob.pe/covid19.html>

<https://ourworldindata.org/covid-cases?country=PER~BOL~CHL~COL~ECU~VEN#what-is-the-daily-number-of-confirmed-cases>

<https://coronavirus.jhu.edu/region/peru>

Avances vacunación COVID-19 Venezuela



Dosis administradas

33.083.456

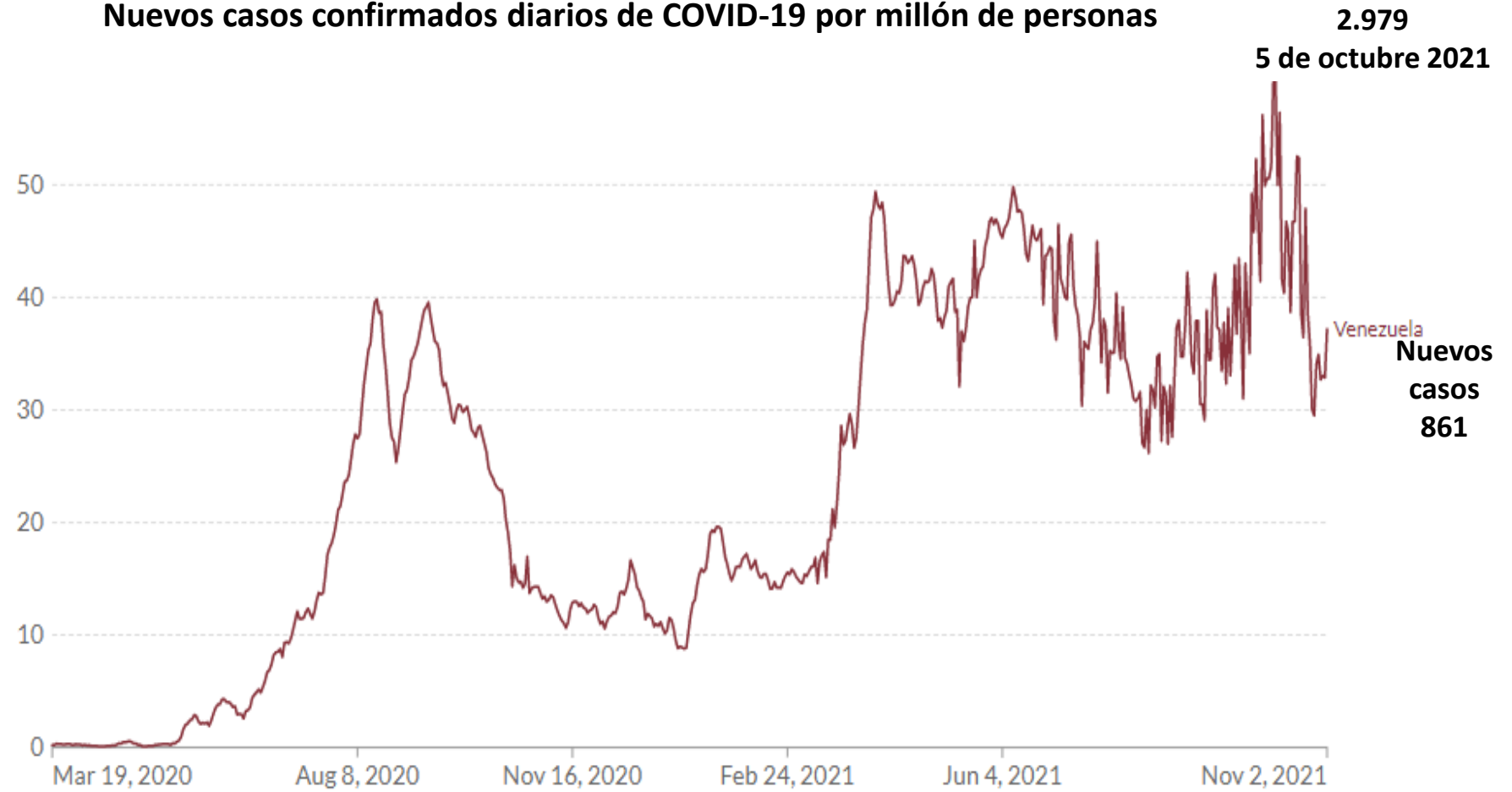
Información propiciada en:
Reunión Autoridades Nacionales de Salud
29 de octubre, 2021

<http://www.mpps.gob.ve/>

<https://covid19.patria.org.ve/>

https://github.com/owid/covid-19-data/blob/master/public/data/vaccinations/country_data/Venezuela.csv

Nuevos casos confirmados diarios de COVID-19 por millón de personas



<https://ourworldindata.org/covid-cases?country=PER~BOL~CHL~COL~ECU~VEN#what-is-the-daily-number-of-confirmed-cases>


<https://coronavirus.jhu.edu/region/venezuela>



Machu Picchu, Perú



Salto el Angel, Venezuela



50
Aniversario
ORAS-CONHU
Juntos vamos más fuertes

El cuadro está dedicado a todos los trabajadores y trabajadoras que se quedaron en el camino por salvar a los demás.

Agradecidos-as eternamente.



Bolivia, Chile, Colombia, Ecuador, Perú y Venezuela Juntos somos más fuertes



Muchas Gracias

Juntos llegamos más lejos

www.orasconhu.org





50

Aniversario
ORAS-CONHU

Juntos somos más fuertes

