

**INFORME FINAL DEL ESTUDIO DE VERIFICACIÓN
DEL COSTO ESPERADO INDIVIDUAL PROMEDIO
POR BENEFICIARIO DEL CONJUNTO PRIORIZADO
DE PROBLEMAS DE SALUD CON
GARANTÍAS EXPLÍCITAS 2021**



Ministerio de
Salud

Gobierno de Chile

Este estudio fue convocado por el Ministerio de Salud en el año 2020, mediante licitación pública nacional e internacional ID- 757-87-LQ20, de acuerdo a las Bases de Licitación aprobadas por Resolución Exenta N° 924 del 27 de octubre del 2020. Su adjudicación correspondió al Instituto de Administración de Salud (IAS), dependiente de la Facultad de Economía y Negocios de la Universidad de Chile, mediante Resolución Exenta N°51 del 19 enero 2021. El contrato se aprobó mediante Resolución Exenta N° 247 del 15 de marzo 2021.

Informe Final

INFORME FINAL DEL ESTUDIO DE VERIFICACIÓN DEL COSTO ESPERADO INDIVIDUAL PROMEDIO POR BENEFICIARIO DEL CONJUNTO PRIORIZADO DE PROBLEMAS DE SALUD CON GARANTÍAS EXPLÍCITAS 2021

© Ministerio de Salud de Chile
Publicado el año 2022
ISBN: 978-956-348-203-4 al 20 de enero de 2022

Registro de Propiedad Intelectual: 2022-A-866

Diseño Diagramación e Impresión:
2022

El Estudio de Verificación del Costo Esperado Individual Promedio por Beneficiario del Conjunto Priorizado de Problemas de Salud con Garantías Explícitas - EVC 2021 fue desarrollado por el Instituto de Administración de Salud (IAS), dependiente de la Facultad de Economía y Negocios de la Universidad de Chile.

El equipo de trabajo que desarrolló el presente estudio, en sus diferentes etapas, estuvo conformado por Cristian Tortella Ibáñez, como Jefe del Proyecto; Maximiliano Rovegno Echavarría, como Jefe del grupo de Demanda; Ana María Herrera Ocares, como Jefa del grupo de Precios, Eduardo Lobos Lagos, como Jefe del componente Informático, y los siguientes colaboradores: Marisol Concha Barrientos; María Elena Alvarado Breton; Rodrigo Martínez Labarca; Victoria Fabrè Muñoz; Purificación Guzmán Salinas; Diego Carreño Leiton; Cristian Ulloa Zúñiga; Josué Salinas Carrasco; Nicolás Miras Núñez; Matías González Madariaga y Nicole Aliaga Morales.

Por su parte, la contraparte técnica ministerial estuvo conformada por Johanna Acevedo Romo, Jefa de la División de Planificación Sanitaria de la Subsecretaría de Salud Pública, a cargo de la dirección de dicha contraparte; Romina Leal Rojas, Jefa del Departamento de Economía de la Salud de la Subsecretaría de Salud Pública, a cargo de la coordinación del estudio; Andrea Arenas Gómez, Berenice Freile Gutiérrez, Gloria Farias Sarmiento y Laxmy Troncoso Pérez del Departamento de Economía de la Salud de la Subsecretaría de Salud Pública; Andrea Guerrero Ahumada y Alain Palacios Quezada del Departamento de Coordinación Garantías y Prestaciones en Salud de la Subsecretaría de Salud Pública; Dino Sepúlveda Viveros y Marco Rubilar González del Departamento de ETESA y SBE de la Subsecretaría de Salud Pública; Alejandra Pizarro Ibañez y José Ignacio Alarcón Molina del Departamento de Epidemiología de la Subsecretaría de Salud Pública; Carolina del Valle Aranda y Marcela Navarro Madrid de la División de Atención Primaria de la Subsecretaría de Redes Asistenciales; Ana María Merello Molina y Paulina Torrealba Jara de la División de Gestión de la Red Asistencial de la Subsecretaría de Redes Asistenciales; María Mercedes Jeria Cáceres y Roberto Tegtmeier Scherer del Departamento de Estudios y Desarrollo de la Superintendencia de Salud; Hector Hernandez Acuña y Felipe Bravo Araya del Departamento de Inteligencia de Negocios de la Central de Abastecimiento del Sistema Nacional de Servicios de Salud; Tania Morales Galarce y Raúl Guerrero Espinoza del Subdepartamento del Sector Salud de la Dirección de Presupuestos del Ministerio de Hacienda.

ÍNDICE

ABREVIACIONES	7
RESUMEN EJECUTIVO	9
I. INTRODUCCIÓN Y ANTECEDENTES	27
1.1 Introducción	27
II. ESTIMACIÓN DE LA POBLACIÓN	28
2.1 Estimación de la Población Beneficiaria Fonasa e Isapre para los años 2022, 2023 y 2024	28
2.2 Proyecciones años 2022, 2023 y 2024 sobre la Base de Información Administrativa e INE	29
2.3 Proyecciones de Población años 2022, 2023 y 2024 totales, según Seguro de Salud, sexo y edad simple	30
III. DEMANDA	38
IV. PRECIOS	38
4.1 Obtención de Precios Relevantes (Públicos y Privados) de Medicamentos, Insumos, Dispositivos Médicos y Ayudas Técnicas, a junio 2021, identificadas en las Canastas de Prestaciones	39
4.2 Obtención de los Costos Públicos de las Prestaciones Aranceladas y No Aranceladas que Forman Parte de los Problemas de Salud, a Partir de Fuentes Secundarias con datos Actualizados y Fundamentación de su uso	49
4.3 Obtención de los Precios Privados GES de las Prestaciones Aranceladas y no Aranceladas que Forman Parte de los Problemas de Salud	68
4.4 Construcción de los Vectores de Precios Fonasa e Isapre (en Pesos y en UF) para Estimar el Costo de las Prestaciones Asociadas a cada uno de los Problemas de Salud	76
V. RESULTADOS GENERALES	79
5.1 Ficha de Costos Esperados Totales 2022, 2023 y 2024	81
5.2 Fichas de Costo Esperado Individual Promedio por Beneficiario, CEIB 2022, 2023 Y 2024	92
5.3 Diferencias Generales en CEIB	104
5.4 PS con Mayor y Menor Costo	106
5.5 Impacto Presupuestario de las Mejoras de Canastas de Prestaciones (GPP) al Régimen GES para los años 2022, 2023 y 2024	109
5.6 Impacto Presupuestario Situación Vigente Versus Modificada	103
VI. ESCENARIOS	124
VII. BASES DE DATOS O PROGRAMA COMPATIBLE CON EXCEL, QUE INCLUYA LOS RESULTADOS CORRESPONDIENTES	141
7.1. Antecedentes	141
7.2. Metodología Utilizada	142
7.3. Principales Resultados	144
7.4 Reportes	144
7.4.1. Metodología Utilizada	144
7.4.2. Principales Resultados	144
7.5. Principales Reportes	150
VIII. CONCLUSIONES	151

IX. ANEXOS	155
Anexo I: Vector de Precios Público y Privado, en Pesos Chilenos y Uf	155
Base Vigente	155
Base Modificada	250
Anexo II: Valores para Ajustes de Tarificación	358
Anexo III: Códigos de Prestaciones No Aranceladas Homologadas (PNAH)	360
Anexo IV: Codificación de Conjuntos	370
Anexo V: Impacto Presupuestario GES por Canastas	434
Impacto Presupuestario GES por Canasta, año 2022	434
Impacto Presupuestario GES por Canasta, año 2023	469
Impacto Presupuestario GES por Canasta, año 2024	503
Anexo VI: Estimación Garantías Retrasadas y Casos no Creados para Escenarios 1 y 2	537
Tabla 6.1 Monitoreo Mensual del Retraso año 2021 Corte Julio	537
Tabla 6.2 Resumen de Casos Creados 2018- 2019	539
Tabla 6.3 Resumen de Casos Creados 2020- 2021	542
Tabla 6.4 Retrasos GES Corte 31 de Julio	545
Tabla 6.5 Casos no Creados por Sumar	552
Tabla 6.6 Casos Retrasados por Sumar	554
Anexo VIII: Respuestas a Preguntas Realizadas en Pública del 29 de Noviembre de 2021	556

ABREVIACIONES

AINES	Analgésicos Antiinflamatorios No Esteroidales
BALI	Bases de Licitación
BBDD	Base de Datos
CASEN	Encuesta de Caracterización Socioeconómica Nacional
CEIB	Costo Esperado Individual Promedio por beneficiario
CENABAST	Central de Abastecimiento del S.N.S.S.
CIE-10	Código Internacional de Enfermedades Versión 10
EPOC	Enfermedad Pulmonar Obstructiva Crónica
EVC	Estudio de Verificación del Costo Esperado Individual Promedio por Beneficiario
FEN	Facultad de Economía y Negocios
FONASA	Fondo Nacional de Salud
GES	Garantías Explícitas en Salud
GPP	Grupo de Prestaciones Principales
GPC	Guías de Práctica Clínica
IAM	Infarto Agudo del Miocardio
IAS	Instituto de Administración de Salud
IDF	Identificador de Filas
INE	Instituto Nacional de Estadísticas
IRA	Infección Respiratoria Aguda
ISAPRE	Institución de Salud Previsional
LEP	Listado Específico de Prestaciones
MAI	Modalidad Atención Institucional
MINSAL	Ministerio de Salud
MLE	Modalidad de Libre Elección
PA	Prestación Arancelada
PAN	Prestación Arancelada Nueva
PNA	Prestación No Arancelada
PNAH	Prestación No Arancelada Homologada
PPV	Programa de Prestaciones Valoradas
PS	Problema de Salud
RN	Recién Nacidos
SIGGES	Sistema de Información para la Gestión de Garantías Explícitas de Salud
SdS	Superintendencia de Salud
SNC	Sistema Nervioso Central
TEC	Traumatismo Encéfalo Craneano
UF	Unidad de Fomento
VHC	Virus Hepatitis C
VIH-SIDA	Virus de Inmunodeficiencia Humana - Síndrome de Inmunodeficiencia Adquirida

RESUMEN EJECUTIVO

I. Introducción

En la licitación del año 2021, el Ministerio de Salud adjudicó la elaboración del “Estudio de Verificación del Costo Esperado Individual Promedio por Beneficiario del Conjunto Priorizado de Problemas de Salud con Garantías Explícitas - 2021” (EVC 2021) a la Facultad de Economía y Negocios de la Universidad de Chile, en particular, a su Instituto de Administración en Salud.

Según lo establecido en la Ley N°19.966 en su Párrafo 3º, las Garantías Explícitas en Salud (GES) serán elaboradas por el Ministerio de Salud, correspondiéndole al Ministerio de Hacienda determinar el marco de los recursos disponibles para su financiamiento en el Fondo Nacional de Salud (FONASA). Se destaca que, tanto para el conjunto de beneficiarios FONASA como Instituciones de Salud Previsional (ISAPRE), la estimación del costo esperado individual promedio en un periodo de doce meses, no debe ser significativamente diferente a lo que establezca el Ministerio de Hacienda para tales fines.

Así, se indica que el costo esperado individual deberá estimarse conforme a los protocolos referenciales y/o canastas de prestaciones para los problemas de salud (PS) definidos por el Ministerio de Salud (MINSAL), junto a otras normas que establezca el reglamento suscrito por el MINSAL y el Ministerio de Hacienda. En la misma línea, el costo de provisión para las GES, será calculado en relación a un beneficiario promedio, perteneciente a FONASA e ISAPRE, denominado costo esperado individual, y que comprende el resultado final de la definición del PS, prestaciones asociadas, estimación del número de casos esperado y su demanda potencial.

En lo que sigue, se abordará el análisis comparando los resultados obtenidos entre la versión vigente que comprende los actuales 85 PS, y la versión modificada que, incorpora los cambios realizados en los 85 PS vigentes y 5 nuevos PS.

II. Objetivos

Objetivo General

Obtener una estimación del costo anual GES promedio por beneficiario del sistema de salud, de FONASA y de ISAPRE, para los años 2022, 2023 y 2024. Esto, con el fin de apoyar la decisión que adoptarán conjuntamente los Ministerios de Salud y de Hacienda, respecto de las posibles modificaciones a los 85 problemas de salud actualmente garantizados o incorporaciones a las garantías explícitas en salud (GES).

Objetivos específicos

1. Estimar la población de beneficiarios de FONASA e ISAPRE para los años 2022, 2023 y 2024 por seguro, sexo y edad simple.
2. Verificar las demandas entregadas por el Ministerio de Salud para los años 2022, 2023 y 2024, para cada uno de los problemas de salud vigentes y modificados y sus Grupos de Prestaciones Principales (GPP o Canastas) asociadas, y estimar las demandas de problemas de salud nuevos con sus correspondientes GPP.

3. Obtener los precios públicos y privados de medicamentos, insumos, dispositivos médicos y ayudas técnicas, a junio 2021, identificadas en las canastas de prestaciones.
4. Obtener los costos públicos de las prestaciones aranceladas y no aranceladas que forman parte de los problemas de salud, a partir de fuentes secundarias con datos actualizados y fundamentación de su uso (MAI, MLE, IQVIA, MP, CENABAST) u otros que el Ministerio de Salud determine.
5. Obtener los precios privados GES de las prestaciones aranceladas y no aranceladas que forman parte de los problemas de salud.
6. Construir un vector de precios FONASA (en pesos y en UF) para estimar el costo de las prestaciones asociadas a cada uno de los problemas de salud, detallados en el Marco Metodológico de las BALI. Este vector de precios se aplicará a la demanda estimada de beneficiarios de FONASA que se atienden en la red pública de prestadores. El vector se obtendrá a partir de los insumos de los objetivos específicos (OE) 3 y 4.
7. Construir un vector de precios ISAPRE (en pesos y en UF) para estimar el costo de las prestaciones asociadas a cada uno de los problemas de salud, detallados en el Marco Metodológico de las BALI. Este vector se aplicará a la demanda estimada de beneficiarios de ISAPRE que se atienden en la red de prestadores privados. El vector se obtendrá a partir de los insumos de los OE 3 y 5.
8. Estimar el costo anual esperado total e individual promedio por beneficiario para los años 2022, 2023 y 2024 (en pesos y en UF), para cada uno de los problemas de salud y sus prestaciones asociadas, tanto para FONASA, para ISAPRE, como para ambos.
9. Estimar el impacto presupuestario (IP) de las mejoras de canastas de prestaciones (GPP) al régimen GES para los años 2022, 2023 y 2024, según Marco Metodológico. Además, calcular las diferencias entre situación vigente y modificada para cada PS con sus respectivos GPP.
10. Generar escenarios de las estimaciones del costo esperado individual promedio por beneficiario para los años 2022, 2023 y 2024, para cada uno de los problemas de salud, a ser acordado con la Contraparte Técnica.

III. Demanda

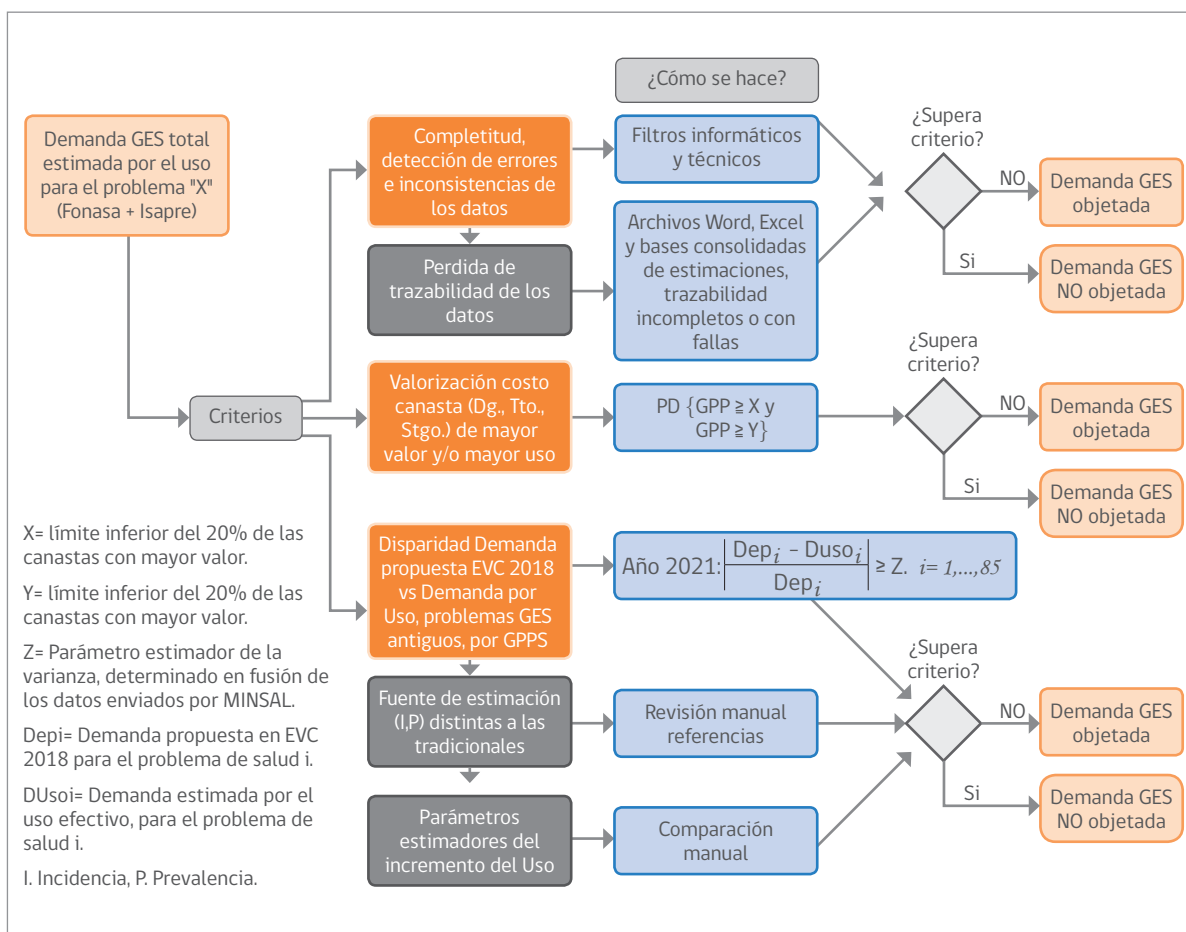
Verificación de las demandas

Consistió en verificar el uso efectivo en el GES público y privado, para cada problema de salud y sus respectivos Grupos Principales de Prestaciones (GPP o canastas). La demanda fue estimada por el MINSAL a partir del uso, y representa la demanda GES que es resuelta por la red de prestadores adscritos al seguro de salud contratado, como consta en las BALI del presente EVC.

Se definió un conjunto de criterios, reflejados en algoritmo de la Figura RE1, donde se destaca la aplicación de tres criterios mayores.

1. Primero, se evalúa la completitud y consistencia de la información, así como la trazabilidad de los datos. Este primer criterio pretende alertar aquellos datos que presenten problemas de escritura, incluyendo errores en la formulación de los cálculos y falta de información.
2. En segundo lugar, se clasifican los problemas de salud según el valor de sus canastas y el uso de éstas, con el objetivo de revisar la totalidad de PS, dándole prioridad a aquellos que son más costosos. Se incluyeron los GPPs que den cuenta de la mayor proporción de costos dentro del EVC, siguiendo la misma lógica de revisión.

FIGURA RE1: ALGORITMO VERIFICADOR DE LA DEMANDA ESTIMADA POR USO EFECTIVO



Fuente: Elaboración propia.

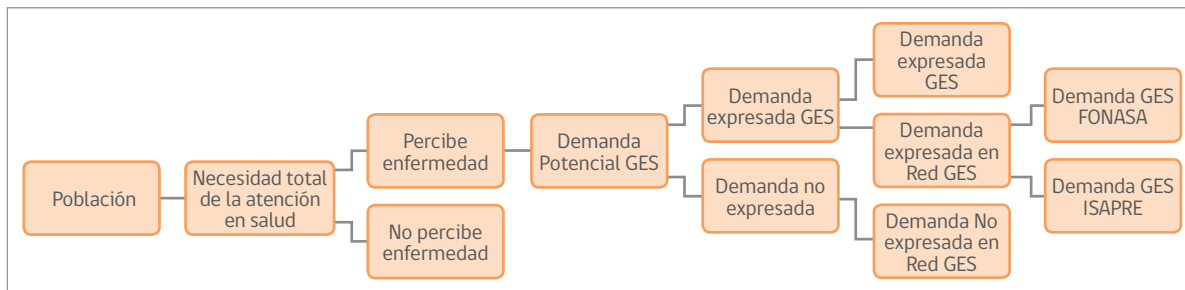
Este segundo criterio combina las canastas con mayor valor y aquellas con mayor uso.

3. Para todos los problemas de salud se analiza la consistencia entre el uso efectivo y la demanda estimada en el EVC 2018.

Este último criterio compara la demanda resuelta entregada por el MINSAL y estimada a partir del uso, con la demanda proyectada en el último EVC. Se considera de demanda 2021 estimada en 2018, y ésta se compara con la demanda MINSAL 2021. Dichas comparaciones son a nivel de GPP y no de PS.

Estimación de la demanda para los problemas de salud nuevos

La demanda de atención GES de cada problema de salud, tanto para el sistema ISAPRE como FONASA, está determinada por varios factores. En primer lugar, por la necesidad de atención de salud (incidencia y prevalencia del problema de salud en la población), en segundo lugar, la percepción de enfermedad que tiene la población, que se relaciona con la expresión de la demanda. Finalmente, la demanda se puede expresar dentro o fuera de la Red GES, lo que dependerá en parte por el costo de atención de salud del problema en la Red GES y el costo alternativo, la disponibilidad de oferta en la Red GES, los tiempos de respuesta de las redes, entre otros.

FIGURA RE2: ESTIMACIÓN DE LA DEMANDA GES

Fuente: EVC 2018, BALI 2021

Población

Se estimó la población beneficiaria por tipo de previsión de salud en Chile y de las que se obtendrá el número de asegurados de FONASA e ISAPRE para los años 2022, 2023 y 2024 por sexo, edad simple y quinquenios de edad.

Como fuentes de información primaria se utilizó:

1. Proyección de población INE 2005 - 2024, separadas por sus características demográficas (sexo y edad simple) según Censo 2017 y actualizadas al año 2021.
2. Información administrativa de la población beneficiaria de FONASA 2005 -2020, por sexo y edad simple, proporcionada por FONASA.
3. Información administrativa de la población beneficiaria de ISAPRE 2005 -2020, por sexo y edad simple, proporcionada por la Superintendencia de Salud.

TABLA RE1: TOTAL DE BENEFICIARIOS ESTIMADOS, POR TIPO DE PREVISIÓN EN SALUD, AÑOS 2022, 2023 Y 2024

Canasta	2020 ¹	2022	2023	2024
Poblaciones INE	19.458.310	19.828.563	19.960.889	20.086.377
Población beneficiaria FONASA	15.142.114	15.415.883	15.518.761	15.616.322
Población beneficiaria ISAPRE	3.338.973	3.481.501	3.504.735	3.526.768
Población beneficiaria Total	18.481.087	18.897.384	19.023.495	19.143.090

Fuente: Elaboración propia sobre la base de proyecciones INE (base 2017), FONASA y Superintendencia de Salud. Las cifras publicadas para 2020 corresponden a estadísticas oficiales publicadas por Fonasa y la Superintendencia de Salud

Estimación de la necesidad total de atención de salud (NEt)

Para estimar el número anual de personas con un problema de salud GES, se utilizan, según sea el caso, indicadores epidemiológicos como:

- Prevalencia (P).
- Incidencia (I).
- Casos resueltos (CR).
- Mortalidad (MU).

De acuerdo con el tipo de patología en estudio, para la estimación de la NEt se utilizan distintos parámetros. Así, en patologías crónicas donde la intervención GES es permanente en el tiempo y la

¹ Año utilizado como dato de referencia para las estimaciones de los siguientes años.

información disponible lo permita, las tasas se aplicarán a la suma de la población asegurada por FONASA e ISAPRE con la siguiente fórmula:

$$NE_t = P + I - CR - MU$$

En términos generales, la necesidad de atención en el periodo de un año (NE_t) es igual a la prevalencia (P) del año anterior, más la incidencia (I) del año actual, menos los casos resueltos dentro de la red GES (si aplica) en el año actual (CR) y menos las muertes en el año actual (MU).

La NE_t también considera la dimensión temporal, de manera de definir para cada problema de salud si la garantía aplica a uno o más eventos en un año, o por uno o más años.

Se hizo una definición individual y una fórmula única para cada problema de salud, explicando sus componentes y los criterios utilizados en cada caso, dado que los criterios para la selección de los indicadores a utilizar dependen de las características clínicas del problema de salud y de las características de la garantía.

Los criterios clínicos que se consideran son:

- Historia natural de la enfermedad.
- Presentación aguda o crónica.
- Letalidad.

Estimación de la demanda potencial (DP) y demanda potencial GES (DPG)

A partir de la necesidad total se estima la necesidad percibida o demanda potencial (DP), que corresponde a la población que tiene la enfermedad y la percibe, para eventualmente buscar servicios o atención de salud.

La percepción de enfermedad es multifactorial y varía según el nivel de riesgo de las personas, su posición dentro del ciclo vital (edad) y según condiciones socioeconómicas como tipo de seguro, sexo, nivel de educación entre otras.

La DP se estimó a partir de la NE_t , la que se ajustó con información proveniente de las Encuestas CASEN disponibles. Dichas encuestas permiten reconocer percepciones para algunos de los PS en evaluación, en cuyo caso se usó la proporción de respuestas positivas para cada uno de ellos. Para los que no tuvieran valor específico, se utilizó la respuesta global de la población que emite la encuesta sobre percepción de enfermedad durante los últimos tres meses.

Cuando el problema de salud GES tiene definidos criterios de acceso (clínicos, edad, el sexo entre otros), con lo que solo una proporción de los casos que se estiman en la Necesidad Total (NE_t) que se perciben como enfermos (DP) tendrán acceso a la garantía, se conformó la demanda potencial GES (DPG). Para esto se aplicaron los criterios de acceso a la población estimada para los años en estudio.

Estimación de la demanda expresada (DE)

La DE corresponde al número de personas que identificando su enfermedad (DP o DPG, si existen criterios de acceso), deciden solicitar atención de salud. Se estimará a partir, principalmente,

de indicadores de morbilidad tales como egresos hospitalarios, consultas de morbilidad, atenciones de urgencia, entre otros, información obtenida a partir de bases de datos nacionales del Departamento de Estadísticas e Información del Ministerio de Salud.

Demanda expresada en la Red GES (DEG)

La DEG corresponde a la proporción de los individuos portadores del problema GES, que perciben su enfermedad, cumplen con los criterios normativos para ser beneficiarios de las garantías explícitas y deciden atenderse utilizando las GES. El paso de la demanda expresada a la demanda expresada GES requiere considerar que algunas de las personas con un problema GES, aún cumpliendo los criterios de acceso, pueden no demandar servicios en la Red GES por falta de interés, desconocimiento, desinformación, no considerarlo necesario o por otras causas.

La demanda expresada en la red GES se estima a partir de la DE corregida por información de morbilidad percibida atendida por el sistema GES a través de las encuestas CASEN, así como la información de la utilización de las GES obtenidas a partir de la información entregada por el FONASA (PPV) y la SdS, utilizando también la opinión de expertos.

Cuantificación de las GPPs para satisfacer la demanda de los beneficiarios

Se realizaron las actividades conducentes a estimar el número de pacientes que utilizarán cada GPP en los años 2022-2024.

Según el Decreto Supremo N°22 del Régimen de Garantías Explícitas del año 2019, se contemplan ocho tipos de intervenciones sanitarias (TIS): Tamizaje, Sospecha, Diagnóstico y confirmación diagnóstica, Etapificación, Pretratamiento, Tratamiento, Seguimiento y Rehabilitación; que corresponden a etapas secuenciales del proceso de resolución de un PS. Los distintos TIS incluyen GPP de variada naturaleza, los que pueden o no estar garantizados por el GES.

Cada GPP está constituido por prestaciones de salud definidas como “acciones de salud, tecnología sanitaria o dispositivos médicos tales como consultas médicas, exámenes y procedimientos; medicamentos; artículos farmacéuticos y de laboratorio; material quirúrgico, instrumental y demás elementos o insumos que se requieran para el diagnóstico de un Problema de Salud y su tratamiento y/o seguimiento”.

Estimación de la Demanda por GPP

Al tratarse de un problema nuevo es probable que no se cuente con información completa de su uso. Se incluye como referencia la información disponible de uso que se pueda recabar en los PPV no GES, GRD, y egresos hospitalarios. Además, se utilizan guías clínicas e informantes expertos, principalmente asesores del MINSAL, o con expertos que laboran tanto en el sistema público como privado, dado que pudiera ser diferente.

Problema de Salud y las modificaciones a sus GPP

Se presentan en la siguiente tabla los 85 PS actualmente garantizados, con las variaciones de los PS en el número de GPP entre las versiones Vigente y Modificada según el tipo de Intervención Sanitaria: Tamizaje, Diagnóstico, Tratamiento, Seguimiento y Rehabilitación.

TABLA RE2: VARIACIONES DE LOS PROBLEMAS DE SALUD EN EL NÚMERO DE GPP ENTRE LAS VERSIONES VIGENTE Y MODIFICADA SEGÚN TIPO DE INTERVENCIÓN SANITARIA: TAMIZAJE, DIAGNÓSTICO, TRATAMIENTO, SEGUIMIENTO Y REHABILITACIÓN

Nº	PS	Tamizaje	Diagnóstico	Tratamiento	Seguimiento	Rehabilitación
1	Enfermedad Renal Crónica etapa 4 y 5	No tiene GPP	0	+3	0	No tiene GPP
2	Cardiopatías congénitas operables en personas menores de 15 años	No tiene GPP	0	0	No tiene GPP	No tiene GPP
3	Cáncer Cervicouterino	+1	0	+2	0	+2
4	Alivio del dolor y cuidados paliativos por cáncer avanzado	No tiene GPP	No tiene GPP	+1	No tiene GPP	No tiene GPP
5	Infarto Agudo al Miocardio	No tiene GPP	0	0	0	No tiene GPP
6	Diabetes Mellitus Tipo 1	No tiene GPP	+1	+1	No tiene GPP	No tiene GPP
7	Diabetes Mellitus Tipo 2	No tiene GPP	0	+2	No tiene GPP	No tiene GPP
8	Cáncer de Mama en Personas de 15 años o más	No tiene GPP	0	+2	0	+5
9	Disrafias Espinales	No tiene GPP	0	0	-1	+10
10	Tratamiento quirúrgico de la Escoliosis en menores de 25 años	No tiene GPP	No tiene GPP	0	No tiene GPP	+7
11	Tratamiento Quirúrgico de Cataratas	No tiene GPP	0	0	No tiene GPP	No tiene GPP
12	Endoprótesis total de cadera en personas de 65 años y más con artrosis de cadera y limitación funcional severa	No tiene GPP	No tiene GPP	0	No tiene GPP	+2
13	Fisura Labiopalatina	No tiene GPP	0	0	0	No tiene GPP
14	Cáncer en menores de 15 años	No tiene GPP	0	0	+3	No tiene GPP
15	Esquizofrenia	No tiene GPP	0	0	No tiene GPP	No tiene GPP
16	Cáncer de testículo en personas de 15 años y más	No tiene GPP	0	-2	0	No tiene GPP
17	Linfomas en personas de 15 años y más	No tiene GPP	0	+5	0	No tiene GPP
18	Síndrome de Inmunodeficiencia Adquirida, VIH/SIDA	No tiene GPP	0	+2	0	No tiene GPP
19	Infección respiratoria aguda (IRA) de manejo ambulatorio en personas menores de 5 años	No tiene GPP	No tiene GPP	0	No tiene GPP	No tiene GPP
20	Neumonía Adquirida en la Comunidad de Manejo Ambulatorio en Personas de 65 años y más	No tiene GPP	0	0	No tiene GPP	No tiene GPP
21	Hipertensión Arterial Primaria o Esencial en Personas de 15 o más años	No tiene GPP	0	0	No tiene GPP	No tiene GPP
22	Epilepsia no Refractaria en Personas de 1 año y menores de 15 años	No tiene GPP	No tiene GPP	0	No tiene GPP	No tiene GPP
23	Salud Oral Integral para Niños de 6 años	No tiene GPP	No tiene GPP	0	No tiene GPP	No tiene GPP
24	Prevención de Parto Prematuro	No tiene GPP	0	0	No tiene GPP	No tiene GPP
25	Trastornos de generación del impulso y conducción en personas de 15 años y más, que requieren marcapaso	No tiene GPP	0	0	0	No tiene GPP
26	Colecistectomía Preventiva del Cáncer de Vesícula en Personas de 35 a 49 años	No tiene GPP	0	0	No tiene GPP	No tiene GPP
27	Cáncer Gástrico	No tiene GPP	1	-2	+8	No tiene GPP
28	Cáncer de Próstata en Personas de 15 años y más	No tiene GPP	No tiene GPP	+5	0	+2
29	Vicios de Refracción en Personas de 65 años o más	No tiene GPP	0	0	No tiene GPP	No tiene GPP
30	Estrabismo en menores de 9 años	No tiene GPP	0	0	+1	No tiene GPP
31	Retinopatía Diabética	No tiene GPP	0	+1	+1	No tiene GPP

Nº	PS	Tamizaje	Diagnóstico	Tratamiento	Seguimiento	Rehabilitación
32	Desprendimiento de Retina Regmatógeno no Traumático	No tiene GPP	0	0	No tiene GPP	No tiene GPP
33	Hemofilia	No tiene GPP	0	+2	No tiene GPP	No tiene GPP
34	Depresión en Personas de 15 años y más	No tiene GPP	No tiene GPP	0	No tiene GPP	No tiene GPP
35	Tratamiento de la hiperplasia benigna de la próstata en personas sintomáticas	No tiene GPP	No tiene GPP	0	No tiene GPP	No tiene GPP
36	Ayudas técnicas para personas de 65 años y más	No tiene GPP	No tiene GPP	No tiene GPP	No tiene GPP	+1
37	Accidente Cerebro Vascular Isquémico en Personas de 15 años y más	No tiene GPP	0	0	+1	+3
38	Enfermedad pulmonar obstructiva crónica de tratamiento ambulatorio	No tiene GPP	0	0	No tiene GPP	No tiene GPP
39	Asma bronquial moderada y grave en personas menores de 15 años	No tiene GPP	0	0	No tiene GPP	No tiene GPP
40	Síndrome de Dificultad Respiratoria en el Recién Nacido	No tiene GPP	0	0	No tiene GPP	No tiene GPP
41	Tratamiento Médico en Personas de 55 años y más con Artrosis de Cadera y/o Rodilla, leve o moderada	No tiene GPP	No tiene GPP	0	No tiene GPP	No tiene GPP
42	Hemorragia subaracnoidea secundaria a ruptura de aneurismas cerebrales	No tiene GPP	0	0	0	+3
43	Tumores primarios del sistema nervioso central en personas de 15 años y más	No tiene GPP	0	0	No tiene GPP	No tiene GPP
44	Tratamiento Quirúrgico de Hernia del Núcleo Pulposo Lumbar	No tiene GPP	No tiene GPP	0	0	+2
45	Leucemia en Personas de 15 años y más	No tiene GPP	0	+3	0	No tiene GPP
46	Urgencia Odontológica Ambulatoria	No tiene GPP	+1	-2	No tiene GPP	No tiene GPP
47	Salud Oral Integral para Adultos de 60 años	No tiene GPP	No tiene GPP	0	No tiene GPP	No tiene GPP
48	Politraumatizado Grave	No tiene GPP	No tiene GPP	0	No tiene GPP	+6
49	Traumatismo craneo encefálico moderado o grave	No tiene GPP	0	0	No tiene GPP	No tiene GPP
50	Trauma Ocular Grave	No tiene GPP	0	0	0	No tiene GPP
51	Fibrosis Quística	No tiene GPP	No tiene GPP	+2	No tiene GPP	No tiene GPP
52	Artritis Reumatoidea	No tiene GPP	+1	0	No tiene GPP	+1
53	Consumo perjudicial o dependencia de riesgo bajo a moderado de alcohol y drogas en personas menores de 20 años	No tiene GPP	No tiene GPP	0	0	No tiene GPP
54	Analgesia en el Parto	No tiene GPP	No tiene GPP	0	No tiene GPP	No tiene GPP
55	Gran Quemado	No tiene GPP	No tiene GPP	-3	-8	+14
56	Hipoacusia Bilateral en personas de 65 años y más que requieren uso de audífono	No tiene GPP	No tiene GPP	0	+1	+1
57	Retinopatía del Prematuro	No tiene GPP	0	0	0	No tiene GPP
58	Displasia broncopulmonar del prematuro	No tiene GPP	No tiene GPP	0	0	No tiene GPP
59	Hipoacusia neurosensorial bilateral del prematuro	No tiene GPP	0	0	0	+3
60	Epilepsia no refractaria 15 años y más	No tiene GPP	No tiene GPP	0	No tiene GPP	No tiene GPP
61	Asma Bronquial en personas de 15 años y más	No tiene GPP	0	0	No tiene GPP	No tiene GPP
62	Enfermedad de Parkinson	No tiene GPP	No tiene GPP	0	No tiene GPP	+3
63	Artritis Idiopática Juvenil	No tiene GPP	No tiene GPP	0	No tiene GPP	+4
64	Prevención secundaria enfermedad renal crónica terminal	No tiene GPP	No tiene GPP	0	No tiene GPP	No tiene GPP
65	Displasia Luxante de Caderas	No tiene GPP	0	0	No tiene GPP	No tiene GPP
66	Salud oral integral de la embarazada	No tiene GPP	No tiene GPP	0	No tiene GPP	No tiene GPP

Nº	PS	Tamizaje	Diagnóstico	Tratamiento	Seguimiento	Rehabilitación
67	Esclerosis múltiple remitente recurrente	No tiene GPP	0	-1	No tiene GPP	+6
68	Hepatitis crónica por virus hepatitis B	No tiene GPP	+2	-2	No tiene GPP	No tiene GPP
69	Hepatitis crónica por virus hepatitis C	No tiene GPP	+1	0	No tiene GPP	No tiene GPP
70	Cáncer Colorectal en personas de 15 años y más	No tiene GPP	0	-2	0	No tiene GPP
71	Cáncer de Ovario epitelial	No tiene GPP	0	0	0	No tiene GPP
72	Cáncer Vesical en personas de 15 años y más	No tiene GPP	No tiene GPP	+2	0	No tiene GPP
73	Osteosarcoma en personas de 15 años y más	No tiene GPP	0	0	+2	+8
74	Tratamiento quirúrgico de lesiones crónicas de la válvula aórtica en personas de 15 años y más	No tiene GPP	No tiene GPP	0	0	No tiene GPP
75	Trastorno bipolar en personas de 15 años y más	No tiene GPP	No tiene GPP	0	No tiene GPP	No tiene GPP
76	Hipotiroidismo en personas de 15 años y más	No tiene GPP	No tiene GPP	0	No tiene GPP	No tiene GPP
77	Tratamiento de hipoacusia moderada, severa y profunda en personas menores de 4 años	+1	+1	0	0	+3
78	Lupus eritematoso sistémico	No tiene GPP	+1	0	No tiene GPP	No tiene GPP
79	Tratamiento quirúrgico de lesiones crónicas de las válvulas mitral y tricúspide en personas de 15 años y más	No tiene GPP	No tiene GPP	0	0	No tiene GPP
80	Tratamiento de erradicación del Helicobacter Pylori.	No tiene GPP	No tiene GPP	0	0	No tiene GPP
81	Cáncer de pulmón en personas de 15 años y más	No tiene GPP	0	0	0	No tiene GPP
82	Cáncer de tiroides diferenciado y medular en personas de 15 años y más	No tiene GPP	0	+3	0	+1
83	Cáncer renal en personas de 15 años y más	No tiene GPP	0	-7	+2	No tiene GPP
84	Mieloma múltiple en personas de 15 años y más	No tiene GPP	0	+1	0	+6
85	Enfermedad de Alzheimer y otras demencias	No tiene GPP	0	0	No tiene GPP	No tiene GPP

Fuente: Elaboración propia.

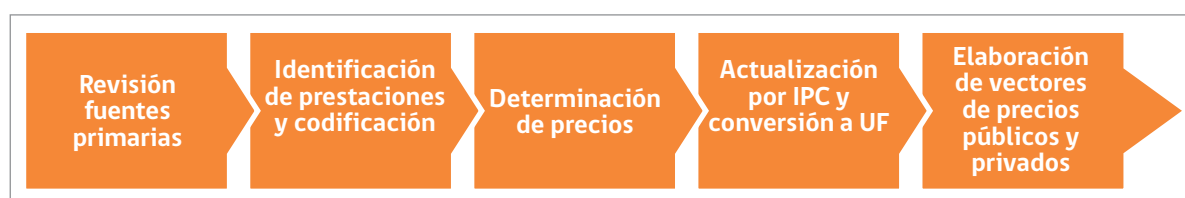
IV. Precios

Metodología para la obtención de precios

Para la construcción del vector de precios, se definió una estructura de búsqueda y determinación de precios que consistió en 5 pasos consecutivos, de acuerdo con el siguiente esquema de carácter ilustrativo, que permite identificar la secuencia de pasos que se siguieron. Cada uno de los pasos fue un pre requisito para continuar con el siguiente.

Los pasos para encontrar los vectores de precios se pueden describir en la siguiente figura:

FIGURA RE3: SECUENCIA DE PASOS PARA ENCONTRAR LOS VALORES PÚBLICOS Y PRIVADOS DE LAS PRESTACIONES GES



Fuente: Elaboración propia sobre la base de documento de requerimientos MINSAL

Obtención de precios relevantes (públicos y privados) de medicamentos, insumos, dispositivos médicos y ayudas técnicas, a junio 2021, identificadas en las canastas de prestaciones.

Identificación de las prestaciones

La primera etapa en la elaboración del vector de precios es la identificación de las prestaciones a partir de las fuentes primarias de base de datos (BBDD) de Canastas PS Vigentes y BBDD de Canastas PS Modificadas entregadas por MINSAL.

Una vez analizadas estas Bases de datos, se clasificó cada una de las prestaciones según la existencia o no de un arancel disponible, catalogándose en Prestaciones aranceladas (PA), Prestaciones no aranceladas (PNA), Prestaciones no aranceladas homologadas (PNAH) y Prestaciones aranceladas nuevas (PAN).

Las PA son aquellas prestaciones pertenecientes a los aranceles de modalidad de atención institucional (MAI) o modalidad de libre elección (MLE) año 2021, con un código y arancel conocidos. En estas prestaciones se verificó que efectivamente estas prestaciones tuvieran un código en los aranceles MAI o MLE 2021, en caso que no tuvieran un código en estos aranceles estas se clasificaron como PAN.

Las PNA corresponden a prestaciones no pertenecientes a MAI o MLE, tales como medicamentos, insumos, ayudas técnicas, procedimientos, otras prestaciones. Solo los medicamentos poseen un código, que corresponde a un código ATC. Para identificarlas fue necesario examinar en qué GPP se estaban otorgando y su codificación se realizó con la metodología que se describe más adelante utilizando un código alfanumérico único de 3 letras y 3 dígitos.

Las PNAH, son las que no pertenecen a MAI o MLE, pero son asimilables a prestaciones que efectivamente pertenecen a alguno de los aranceles FONASA, su codificación es similar a la elaborada para las PNA.

Las PAN son aquellas que poseen un código de MAI o MLE no actualizado a 2021, por lo que se modifican según los nuevos aranceles.

Codificación de las prestaciones

Una vez identificadas las prestaciones se realizó la agrupación para cada tipo de prestaciones y su codificación para cada uno de ellos.

a) Prestaciones aranceladas (PA)

Para el caso de este grupo de prestaciones, al no tener problema de identificación por tener el mismo código de uno de los Aranceles MAI o MLE, se utiliza el mismo código de las Fuentes primarias de BBDD de Canastas PS Vigentes y BBDD de Canastas PS Modificadas.

b) Prestaciones Aranceladas Nuevas (PAN):

Estas prestaciones se encuentran codificadas en la base Fuentes Primarias de BBDD de Canastas PS Vigentes y BBDD de Canastas PS Modificadas, pero este código no coincide con

los códigos actuales de los aranceles de FONASA ni ISAPRE, por lo que se busca por glosa en el Arancel Fonasa 2021 (MAI en primer lugar y MLE en segundo lugar) y se actualiza el código. Todas las prestaciones que se encuentran en el actual arancel Fonasa MAI 2021 también se encuentran en el Arancel Fonasa MLE donde suelen tener el mismo código que en la MAI.

La codificación de las Prestaciones Aranceladas Nuevas se definió dejando el código actualizado del arancel MAI 2021 como código primario. Entre las prestaciones Aranceladas Nuevas se encuentran algunas que están descompuestas en varios códigos, por lo que en su construcción y posterior tarificación se usan varios códigos conjuntos, dejando como código primario la estructura "FZP" + 3 dígitos.

c) Prestaciones no aranceladas (PNA)

Las PNA corresponden a prestaciones no pertenecientes a MAI o MLE, tales como Medicamentos, Procedimientos, Insumos, Ayudas Técnicas, Otros, Nutrición, Crema y Medicamentos / nutrición, y no poseen un código con arancel.

Considerando que la identificación de estas prestaciones es un elemento crítico en el costeo, se asigna un código que permite identificar la prestación aunque se encuentre descrita de manera diversa, pero asimilable a la misma prestación en la glosa de canastas diferentes. Para identificar la prestación adecuadamente, se debe examinar sus características, incluyendo glosa, presentación, y en el contexto en que ésta se otorga, es decir, en qué GPP.

Para la codificación de las prestaciones se usa el método seguido en los EVC anteriores, es decir, se utiliza un único código que corresponde a un código alfanumérico, consistente en 3 letras y 3 dígitos.

d) Prestaciones No Aranceladas Homologadas (PNAH)

Estas prestaciones no tienen código en el Decreto, pero considerando la Glosa de cada una de ellas y el problema de salud al que pertenecen es posible asimilarlas a prestaciones que se encuentran aranceladas.

Para identificar este grupo de prestaciones No Aranceladas Homologadas se buscó por glosas la existencia de prestaciones en el arancel del FONASA (MAI en primer lugar y MLE en segundo lugar, primero año 2021, 2020, 2019 y 2018) que fueran similares o equivalentes, asociando la prestación sin arancel a aquella que, de los aranceles FONASA, reflejara de mejor manera la prestación que se estaba buscando. La totalidad de las prestaciones se homologaron al Arancel Fonasa MAI y MLE 2021.

Hubo prestaciones que sí pudieron ser homologadas a prestaciones que aparecen en la MAI 2021, y no aparecen en la MLE 2021, ni años anteriores hasta el 2018. Estas prestaciones se buscaron con el mismo criterio de homologación, en la Base LEP-GES 2018-2020.

La codificación de las prestaciones no aranceladas homologadas (PNAH) se hace de la misma forma que las prestaciones aranceladas nuevas (PAN). La diferencia se encuentra en la glosa.

Obtención de los costos públicos de las prestaciones aranceladas y no aranceladas que forman parte de los problemas de salud, a partir de fuentes secundarias con datos actualizados y fundamentación de su uso.

La metodología utilizada para estimar los costos públicos se basó en la priorización en la elección de precios de los problemas de salud vigentes y modificados, aplicando criterios definidos en las BALI, obteniendo datos de las siguientes fuentes de información proporcionadas por MINSAL:

- Arancel MAI 2021.
- Arancel MLE 2021.
- Base Mercado Público de Insumos médicos, que corresponde a compras de insumos médicos en Mercado Público de los años 2018 a 2021.
- Base Mercado Público de Medicamentos de los años 2018 a 2021.
- Cotizaciones MINSAL de insumos, AATT las que obtuvieron los años 2020 y 2021.
- Cotizaciones MINSAL de medicamentos específicos, que contiene principalmente medicamentos de alto costo.
- Base de precios de medicamentos IQVIA.
- Base de Compras de CENABAST años 2018 a 2021.

La selección de los precios públicos se realizó utilizando el orden de prelación establecido por las BALI y consensuado con MINSAL, que es específico para los distintos tipos de prestaciones.

A continuación se describe la búsqueda de precios de acuerdo con el orden mencionado y tipo de prestación:

Precios Públicos para PA y PAN

Las prestaciones aranceladas fueron buscadas, utilizando los códigos asignados, directamente en los aranceles del FONASA.

Para éstas el orden de prelación corresponde al siguiente:

TABLA RE3: ORDEN DE PRELACIÓN PRECIOS PÚBLICOS PARA PA Y PAN

	Orden de Praelación		
	1°	2°	3°
Prestaciones Aranceladas	MAI 2021 a 2018	MLE 2021 a 2018	-

Fuente: Elaboración propia sobre la base de documento de requerimientos MINSAL

Prestaciones No Aranceladas (PNA)

Precios Públicos para PNA Ayudas Técnicas, Insumos, Procedimientos y otros.

Para la obtención de estos precios, se utilizaron como fuentes primarias de información, las siguientes bases de datos entregadas por el MINSAL:

- Base Mercado Público de Insumos médicos, que corresponde a compras de insumos médicos en Mercado Público (incluido CENABAST) de los años 2018 a 2021.
- Cotizaciones MINSAL, las que obtuvieron los años 2020 y 2021.

Para la asignación de precios se trabajó seleccionando en el orden de prelación establecido por las BALI:

TABLA RE4: ORDEN DE PRELACIÓN PRECIOS PÚBLICOS PARA PNA AYUDAS TÉCNICAS , INSUMOS, PROCEDIMIENTOS, Y OTROS

	Orden de Prelación		
	1°	2°	3°
Ayudas Técnicas e Insumos	Mercado Público (Con Cenabast) años 2021 a 2018	Precio promedio cotizaciones Minsal	Si no se encuentra precio, revisar con contraparte técnica

Fuente: Elaboración propia sobre la base de documento de requerimientos MINSAL

Precios Públicos para PNA Medicamentos

En el caso de los Medicamentos, los criterios para aplicar en la determinación de los precios fueron los siguientes:

TABLA RE5: ORDEN DE PRELACIÓN PRECIOS PÚBLICOS PARA PNA MEDICAMENTOS

	Orden de Prelación				
	1°	2°	3°	4°	5°
Medicamentos	Cotizaciones MINSAL (casos de alto costo)	CENABAST (promedio ponderado por volumen de compra)	Mercado Público (Sin Cenabast)	IQVIA2021 ajustado	Si no se encuentra precio, revisar con contraparte técnica

Fuente: Elaboración propia sobre la base de documento de requerimientos MINSAL

Precios Público para PNAH Consultas y Exámenes

Para determinar los precios de las Prestaciones No Aranceladas Homologadas que consisten en consultas y exámenes se utilizó el orden de prelación definido con la contraparte.

TABLA RE6: ORDEN DE PRELACIÓN PRECIOS PÚBLICOS PARA PNAH CONSULTAS Y EXÁMENES

	Orden de Prelación				
	1°	2°	3°	4°	5°
Consultas y Exámenes	MAI 2021 a 2018	MLE 2021 a 2018	Archivo Maestro Prestaciones Bonificadas ajustado	Precio promedio cotizaciones MINSAL	Si no se encuentra precio, revisar con CT

Fuente: Elaboración propia sobre la base de documento de requerimientos MINSAL

Obtención de los precios privados GES de las prestaciones aranceladas y no aranceladas que forman parte de los problemas de salud.

La metodología utilizada para estimar los costos privados se basó en la priorización y elección de precios de los problemas de salud vigentes y modificados, aplicando criterios definidos en las BALI, obteniendo datos de las siguientes fuentes de información proporcionadas por MINSAL:

- Base de prestaciones GES específicas, que contiene las prestaciones de salud garantizadas GES vigentes, que otorgan las ISAPRE.
- Archivo Maestro de Prestaciones Bonificadas, que contiene prestaciones de salud ISAPRE con códigos FONASA MLE.
- Base Mercado Público de Insumos médicos, que corresponde a compras de insumos médicos en Mercado Público de los años 2018 a 2021.
- Base Mercado Público de Medicamentos de los años 2018 a 2021.
- Base de precios de medicamentos IQVIA 2018 a 2021.
- Base de Compras de CENABAST años 2018 a 2021.

Esta elección es específica para los distintos tipos de prestaciones.

A continuación, se describe la búsqueda de precios de acuerdo con el orden mencionado y tipo de prestación:

- a. Prestaciones Aranceladas (PA) y Prestaciones Aranceladas Nuevas (PAN)
- b. Prestaciones No Aranceladas (PNA) que incluye:
 1. Ayudas técnicas, insumos, procedimientos, otros.
 2. Medicamentos, cremas, medicamentos/nutrición.
- c. Prestaciones No Aranceladas Homologadas (PNAH)

Precios Privados para PA y PAN

Los precios se determinan utilizando el siguiente orden de prelación:

TABLA RE7: ORDEN DE PRELACIÓN PRECIOS PRIVADOS PARA PA Y PAN

	Orden de Praelación		
	1°	2°	3°
Prestaciones Aranceladas	Precio GES Específico 2020 a 2018	Archivo Maestro Prestaciones Bonificadas 2020 a 2018	Si no se encuentra precio, revisar con contraparte técnica

Fuente: Elaboración propia sobre la base de documento de requerimientos MINSAL

Precios Privados para PNA Ayudas Técnicas, Insumos, Procedimientos, Otros

Para la obtención de precios privados, se utilizó como fuentes de información:

- Base Mercado Público de Insumos médicos, precio promedio ponderado por volumen de compra (sin considerar CENABAST) de los años 2021 a 2018.
- Cotizaciones a 3 prestadores privados.

El orden de prelación es el siguiente:

TABLA RE8: ORDEN DE PRELACIÓN PRECIOS PRIVADOS PARA PNA AYUDAS TÉCNICAS, INSUMOS, PROCEDIMIENTOS Y OTROS

	Orden de Praelación		
	1°	2°	3°
Ayudas Técnicas e insumos	Mercado Público (Sin Cenabast) 2018 a 2021	Precio promedio cotizaciones particulares (3 proveedores)	Si no se encuentra precio, revisar con contraparte técnica

Fuente: Elaboración propia sobre la base de documento de requerimientos MINSAL

Precios privados para PNA Medicamentos

La búsqueda y determinación de precios de medicamentos se realiza según el orden de prelación definido en las BALI.

TABLA RE9: ORDEN DE PRELACIÓN PRECIOS PRIVADOS PARA PNA MEDICAMENTOS

	Orden de Praelación			
	1°	2°	3°	4°
Medicamentos	IQVIA 2021 (ajustado por costo técnico)	Mercado Público (promedio ponderado vol 2021)	Promedio de cotizaciones particulares (3 Proveedores)	Si no se encuentra precio, revisar con contraparte técnica

Fuente: Elaboración propia sobre la base de documento de requerimientos MINSAL

Precios Privados para PNAH Consultas y Exámenes

Los precios privados se han buscado homologando la glosa de las prestaciones a la glosa y códigos de la MLE 2021. Dado que existen diferentes niveles (1, 2 y 3), con sus respectivos copagos, se usó el siguiente orden de prelación para la determinación de precios: en primer lugar, el nivel uno, en caso de no encontrarse valor para la prestación en dicho nivel se pasa al nivel dos y, finalmente al nivel tres. En caso de no encontrarlos se ha realizado la búsqueda en el Archivo Maestro de Prestaciones Bonificadas, que contiene las prestaciones privadas, entregadas por la SdS.

Para las prestaciones que estando en el arancel MAI 2021 no aparecen en el arancel MLE 2021, ni anteriores, no aparecen en la Base LEP-GES 2018-2020 y tampoco es posible homologar por sus características propias, se realizaron cotizaciones a tres prestadores privados.

Finalmente, en la determinación se precios privados, en algunas prestaciones, se utilizan prelaciónes distintas a la establecido debido a que la búsqueda no fue posible en las Bases de precios definidas para su búsqueda habitual.

V. RESULTADOS

Los resultados principales de la estimación del Costo esperado individual promedio por beneficiario (CEIB) para los años 2022, 2023 y 2024, se presentan en la siguiente tabla:

TABLA RE10. CEIB 2022, 2023, 2024 EN UF POR SEGURO, SITUACIÓN VIGENTE Y MODIFICADA

Año	Vigente Fonasa	Vigente Isapre	Vigente Total	Modificada Fonasa	Modificada Isapre	Modificada Total
2022	3,522	5,124	3,817	4,267	6,406	4,661
2023	3,718	5,439	4,035	4,490	6,761	4,909
2024	3,934	5,789	4,276	4,738	7,167	5,186

Fuente: Elaboración propia

El CEIB para el año 2022 de la versión vigente es de UF 3,522 para el FONASA, UF 5,124 para las ISAPRE y UF 3,817 considerando ambos tipos de previsión. Por su parte, para la versión modificada el CEIB aumenta a UF 4,267 para el FONASA, UF 6,406 para las ISAPRE y UF 4,661 para el conjunto de asegurados. Estas diferencias entre las situaciones vigente y modificada, se explican por las mejoras e incorporación de prestaciones y canastas adicionales, y por el agregado de 5 PS nuevos en la situación modificada.

En cuanto a la estimación de Costos esperados totales (CET) para los años 2022, 2023 y 2024, sus resultados fueron:

TABLA RE11: CET 2022, 2023, 2024 EN UF, SITUACIÓN VIGENTE Y MODIFICADA 2022, 2023 Y 2024

Año	Vigente			Modificada		
	Fonasa	Isapre	Total	Fonasa	Isapre	Total
Costo Esperado Total						
2022	54.294.110	17.839.547	72.133.670	65.779.998	22.300.761	88.080.760
% del Total	75,27%	24,73%	100,00%	74,68%	25,32%	100,00%
2023	57.697.085	19.061.150	76.758.237	69.685.455	23.696.370	93.381.834
% del Total	75,17%	24,83%	100,00%	74,62%	25,38%	100,00%
2024	61.439.945	20.415.124	81.855.068	73.994.094	25.277.240	99.271.334
% del Total	75,06%	24,94%	100,00%	74,54%	25,46%	100,00%

Fuente: Elaboración propia

Estas cifras indican, por ejemplo, que para el año 2022, el FONASA incurre en un 75,27% del costo total y las ISAPRE en el 24,73% restante, con un costo total anual de UF 54.294.110 para FONASA y de UF 17.839.547 para ISAPRE. Una mezcla porcentual similar se aprecia para el resto de los años.

Se realizó también un ordenamiento del aporte de los PS a los CET, determinándose los PS más costosos para FONASA e ISAPRE en su situación vigente y modificada. Las siguientes tablas muestran los 5 principales para FONASA e ISAPRE.

TABLA RE12: RANKING PS CON MAYORES COSTOS ESPERADOS TOTALES 2022, EN UF, PARA FONASA, SITUACIÓN VIGENTE Y MODIFICADA

Ranking	#PS	Descripción PS	Vigente FONASA	#PS	Descripción PS	Modificado FONASA
1	1	Enfermedad renal crónica etapa 4 y 5	10.791.537	1	Enfermedad renal crónica etapa 4 y 5	11.158.583
2	21	Hipertensión arterial primaria o esencial en personas de 15 años y más	4.808.246	18	Síndrome de la inmunodeficiencia adquirida vih/sida	6.085.176
3	18	Síndrome de la inmunodeficiencia adquirida vih/sida	4.652.831	114	Fibrilación auricular	4.908.360
4	7	Diabetes mellitus tipo 2	3.640.182	21	Hipertensión arterial primaria o esencial en personas de 15 años y más	4.808.246
5	61	Asma bronquial en personas de 15 años y más	1.811.578	7	Diabetes mellitus tipo 2	4.411.827

TABLA RE13: RANKING PS CON MAYORES COSTOS ESPERADOS TOTALES 2022, EN UF, PARA ISAPRE, SITUACIÓN VIGENTE Y MODIFICADA

Ranking	#PS	Descripción PS	Vigente FONASA	#PS	Descripción PS	Modificado FONASA
1	18	Síndrome de la inmunodeficiencia adquirida vih/sida	3.258.966	18	Síndrome de la inmunodeficiencia adquirida vih/sida	3.481.642
2	34	Depresión en personas de 15 años y más	2.312.602	34	Depresión en personas de 15 años y más	2.312.602
3	7	Diabetes mellitus tipo 2	1.292.295	114	Fibrilación auricular	1.974.005
4	1	Enfermedad renal crónica etapa 4 y 5	1.258.200	7	Diabetes mellitus tipo 2	1.522.118
5	75	Trastorno bipolar en personas de 15 años y más	830.340	1	Enfermedad renal crónica etapa 4 y 5	1.419.656

Impacto Presupuestario:

Se determinaron dos análisis de Impacto Presupuestario. En primer lugar, se elaboró el impacto presupuestario (IP) de los cambios a las canastas de prestaciones (GPP) al régimen GES para los años 2022, 2023 y 2024 considerando el Arancel GES como referencia. Este impacto corresponde al gasto incremental de las nuevas prestaciones o mejoras de canastas de prestaciones que podrían incorporarse al sistema GES para el sistema público de salud, es decir, sólo FONASA. En términos generales, los cálculos arrojaron los siguientes resultados:

TABLA RE14. RESUMEN GENERAL, IMPACTO PRESUPUESTARIO GES 2022

	Diferencia Situación Modificada Versus Situación Vigente (con Arancel GES)	Valoración Canastas Eliminadas	Impacto GES 2022
M\$	179.941.362	81.692.511	98.248.850

Fuente: Elaboración propia.

Esto quiere decir, que la diferencia de costos de las canastas modificadas versus las canastas que componen la situación vigente, considerando solo aquellas canastas nuevas o que fueron mejoradas, asciende a M\$ 179.941.362. Se considera en el análisis aquellas canastas que fueron eliminadas, o que no fueron consideradas en la situación modificada, éstas ascienden a M\$ 81.692.511, monto que se puede valorar como un ahorro, por lo que el Impacto GES corresponde a la diferencia de estas cifras, resultando finalmente en un valor de M\$ 98.248.850. En el Informe se presentan los resultados detallados por Canastas y por PS para los años 2022, 2023 y 2024.

También se realizó el análisis de Impacto Presupuestario que compara las diferencias entre la situación vigente y la modificada para demandas y costos de los PS con sus correspondientes GPP, para FONASA e ISAPRE, de acuerdo con los resultados obtenidos en EVC 2021. Además, se presenta el costo incremental entre la situación vigente y la situación modificada.

La tabla siguiente muestra los 5 principales PS con variaciones totales positivas del CET, así mismo en el Informe se consideran tablas más detalladas, en orden descendente.

TABLA RE15. CINCO PRINCIPALES PS CON VARIACIONES DEL CET, SITUACIÓN VIGENTE Y MODIFICADO, EN ORDEN DESCENDENTE, PARA AÑO 2022, EN SITUACIÓN VIGENTE Y MODIFICADA

#PS	Descripción PS	Diferencia Modificado FONASA Vigente FONASA	Diferencia Modificado ISAPRE Vigente ISAPRE	TOTAL
114	Fibrilación auricular	4.908.360	1.974.005	6.882.365
28	Cáncer de próstata en personas de 15 años y más	1.990.199	38.673	2.028.872
18	Síndrome de la inmunodeficiencia adquirida vih/sida	1.432.345	222.676	1.655.021
3	Cáncer cervicouterino	716.744	494.189	1.210.933
7	Diabetes mellitus tipo 2	771.645	229.823	1.001.468

Fuente: Elaboración propia.

A partir de estos resultados se confeccionó una serie de cálculos, que son las variaciones experimentadas por las principales variables que explican las diferencias entre el EVC Modificado y el EVC Vigente para los PS de mayor variación, resultados que se detallan en el Informe.

VI. ESCENARIOS

Se realizó un análisis de sensibilización para estudiar rangos de estimaciones para el CEIB, mediante la revisión de 3 escenarios a saber:

- **Escenario 1:** Efectos de la Pandemia sobre las Demandas de la Situación Vigente, considerando casos no creados y garantías retrasadas, solo para FONASA. Es importante mencionar que no se realiza análisis para el Sistema ISAPRE, debido a que los datos disponibles corresponden a un registro cuya finalidad es la fiscalización y no para un análisis estadístico.
- **Escenario 2:** Efectos de la Pandemia sobre las Demandas de la Situación Modificada, considerando casos no creados y garantías retrasadas, solo para FONASA. Al igual que el escenario anterior no se considera ISAPRE.
- **Escenario 3:** Impacto Presupuestario Cero. Se considera la situación Vigente y Modificada del EVC 2021. Para ello, a partir de estas dos situaciones se visualiza cuando la modificación de un problema de salud genera ahorro o impacto cero. Si el crecimiento no es significativo (< 5%) entre vigente y modificado, se incluirá la situación modificada.

El resultado para cada escenario se muestra en la siguiente tabla:

TABLA RE16. VARIACIÓN DEL CEIB PARA ESCENARIOS, AÑOS 2022, 2023 Y 2024

Año	Escenario 1			Escenario 2			Escenario 3 Impacto Cero
	Base Vigente Fonasa	Efecto Pandemia	%	Base Modificada Fonasa	Efecto Pandemia	%	
2022	3,522	3,570	+1,363 %	4,267	4,315	+1,125 %	3,532 (+0,283%)*
2023	3,718	3,721	+0,081 %	4,490	4,494	+0,089 %	3,728 (+0,268%)*
2024	3,934	3,937	+0,076 %	4,738	4,741	+0,063 %	3,943 (+0,228%)*

Fuente: Elaboración propia. (*) Variación respecto de situación base, sin considerar PS nuevos

En conclusión, las actividades desarrolladas y los resultados obtenidos en este EVC 2021, cumplen totalmente los objetivos generales y específicos trazados por la Autoridad, consiguiéndose cada uno de los resultados esperados.

I. INTRODUCCIÓN Y ANTECEDENTES

1.1 Introducción

El presente informe del Instituto de Administración de Salud (IAS) de la Facultad de Economía y Negocios (FEN) de la Universidad de Chile, responde a lo establecido en las BALI del llamado a licitación realizado por la Subsecretaría de Salud Pública para la contratación de servicios para el desarrollo del **“Estudio de verificación del costo esperado individual promedio por beneficiario del conjunto priorizado de problemas de salud con garantías explícitas - 2021”**.

La Ley N°19.966 establece en su Párrafo 3° que las Garantías Explícitas en Salud serán elaboradas por el Ministerio de Salud, correspondiéndole al Ministerio de Hacienda fijar el marco de los recursos disponibles para su financiamiento en el FONASA. Asimismo, dicho cuerpo legal establece que las Garantías Explícitas en Salud que se determinen no podrán generar un costo esperado individual promedio pertinente, del conjunto de beneficiarios del FONASA e ISAPRE, estimado para un período de doce meses, significativamente diferente a lo establecido también por el Ministerio de Hacienda para estos fines.

El referido texto legal indica que dicho costo esperado individual deberá estimarse sobre la base de los protocolos referenciales o canastas de prestaciones de los problemas que sean definidos por el Ministerio de Salud y de las demás normas que establezca un reglamento suscrito por los Ministerios de Salud y de Hacienda².

La Ley previene también que, para efectos de determinar las Garantías Explícitas en Salud, el costo de provisión de ellas será calculado en relación con un beneficiario promedio considerando ISAPRE y FONASA. Dicho costo se denominará costo esperado individual y será el resultado final de la definición de los problemas de salud, de las prestaciones asociadas a éstos, de la estimación del número de casos esperados y de la demanda potencial de las citadas prestaciones asociadas a cada problema de salud.

Por lo anterior, resulta evidente la importancia de verificar la validez de la estimación del costo esperado por beneficiario con que se determinan las Garantías Explícitas de Salud, calculado para el conjunto de beneficiarios de las ISAPRE y de FONASA.

El presente EVC tiene como propósito construir un insumo relevante para apoyar la decisión que adoptarán conjuntamente los Ministerios de Salud y de Hacienda, respecto de las posibles modificaciones a los 85 problemas de salud actualmente garantizados y/o incorporaciones a las garantías explícitas en salud.

Objetivo General

Obtener una estimación del costo anual GES promedio por beneficiario del sistema de salud, de FONASA y de ISAPRE, para los años 2022, 2023 y 2024. Esto, con el fin de apoyar la decisión que adoptarán conjuntamente los Ministerios de Salud y de Hacienda, respecto de las posibles modificaciones a los 85 problemas de salud actualmente garantizados o incorporaciones a las garantías explícitas en salud (GES).

Objetivos específicos

1. Estimar la población de beneficiarios de FONASA e ISAPRE para los años 2022, 2023 y 2024 por seguro, sexo y edad simple.

2 *Decreto Supremo N° 121 de 2005; Publicado en el Diario Oficial el 19 de agosto de 2005; Aprueba Reglamento que establece Normas para la Elaboración y Determinación de las Garantías Explícitas en Salud a que se refiere la Ley N°19.966*

2. Verificar las demandas entregadas por el Ministerio de Salud para los años 2022, 2023 y 2024, para cada uno de los problemas de salud vigentes y modificados y sus Grupos de Prestaciones Principales (GPP o Canastas) asociadas, y estimar las demandas de problemas de salud nuevos con sus correspondientes GPP.
3. Obtener los precios públicos y privados de medicamentos, insumos, dispositivos médicos y ayudas técnicas, a junio 2021, identificadas en las canastas de prestaciones.
4. Obtener los costos públicos de las prestaciones aranceladas y no aranceladas que forman parte de los problemas de salud, a partir de fuentes secundarias con datos actualizados y fundamentación de su uso (MAI, MLE, IQVIA, MP, CENABAST) u otros que el Ministerio de Salud determine.
5. Obtener los precios privados GES de las prestaciones aranceladas y no aranceladas que forman parte de los problemas de salud.
6. Construir vectores de precios FONASA (en pesos y en UF) para estimar el costo de las prestaciones asociadas a cada uno de los problemas de salud, detallados en el Marco Metodológico de las BALI. Este vector de precios se aplicará a la demanda estimada de beneficiarios de FONASA que se atienden en la red pública de prestadores. El vector se obtendrá a partir de los insumos de los objetivos específicos (OE) 3 y 4.
7. Construir un vector de precios ISAPRE (en pesos y en UF) para estimar el costo de las prestaciones asociadas a cada uno de los problemas de salud, detallados en el Marco Metodológico de las BALI. Este vector se aplicará a la demanda estimada de beneficiarios de ISAPRE que se atienden en la red de prestadores privados. El vector se obtendrá a partir de los insumos de los OE 3 y 5.
8. Estimar el costo anual esperado total e individual promedio por beneficiario para los años 2022, 2023 y 2024 (en pesos y en UF), para cada uno de los problemas de salud y sus prestaciones asociadas, tanto para FONASA, para ISAPRE, como para ambos.
9. Estimar el impacto presupuestario (IP) de las mejoras de canastas de prestaciones (GPP) al régimen GES para los años 2022, 2023 y 2024, según Marco Metodológico. Además, calcular las diferencias entre situación vigente y modificada para cada PS con sus respectivos GPP.
10. Generar escenarios de las estimaciones del costo esperado individual promedio por beneficiario para los años 2022, 2023 y 2024, para cada uno de los problemas de salud, a ser acordado con la Contraparte Técnica.

II. ESTIMACIÓN DE LA POBLACIÓN

El objetivo de esta sección es estimar la población beneficiaria por tipo de previsión en salud en Chile y de las que se obtendrá el número de asegurados de FONASA e ISAPRE para los años 2022, 2023 y 2024 por sexo, edad simple y quinquenios de edad.

2.1 Estimación de la población beneficiaria FONASA e ISAPRE para los años 2022, 2023 y 2024

Como fuentes de información primaria se utilizó:

4. Proyección de población INE 2005 – 2024, separadas por sus características demográficas (sexo y edad simple) según Censo 2017 y actualizadas al año 2021.
5. Información administrativa de la población beneficiaria de FONASA 2005 –2020, por sexo y edad simple, proporcionada por FONASA.
6. Información administrativa de la población beneficiaria de ISAPRE 2005 –2020, por sexo y edad simple, proporcionada por la Superintendencia de Salud.

Ajustes previos

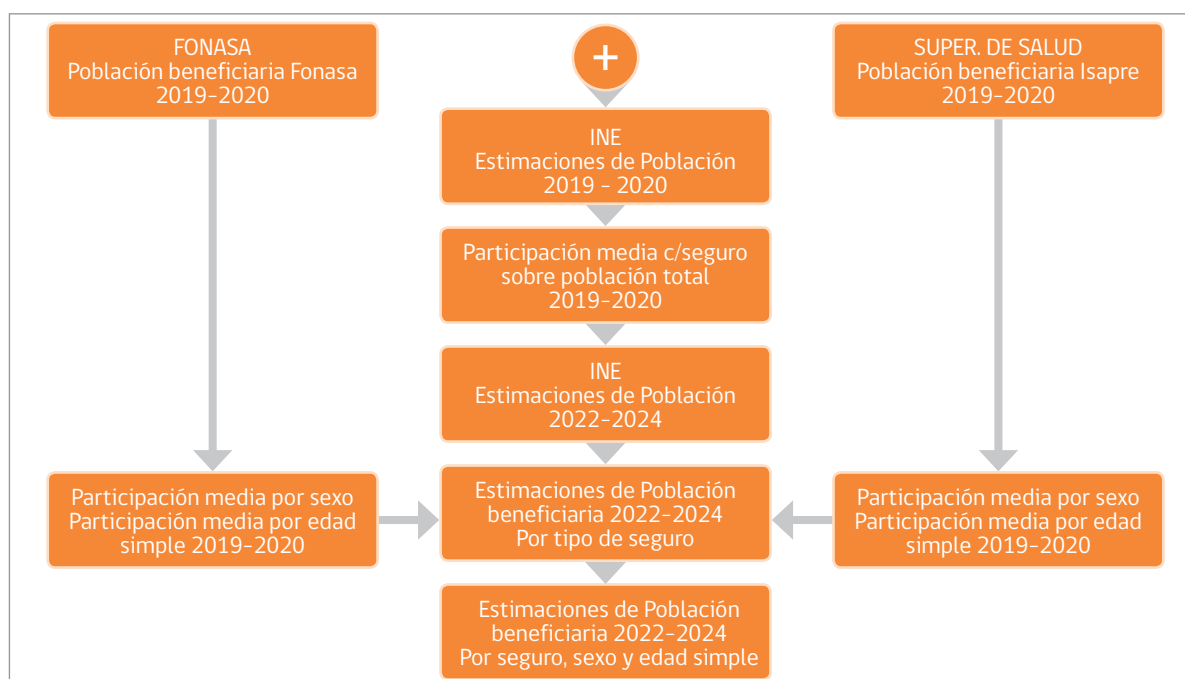
La información de beneficiarios FONASA para los años 2019 y 2020 se presenta por sexo y edad simple, entre 0 y 110 años. Para la estimación de la población beneficiaria, el grupo etario comprendido entre 80 y 110 años se agrupa en 80 y más.

La información de beneficiarios ISAPRE para los años 2019 y 2020 se presenta por sexo y por edad simple, entre 0 y 110 años. Para la estimación de la población beneficiaria, el grupo etario comprendido entre 80 y 110 años se agrupa en 80 y más.

Los registros correspondientes a “Sin información” en el caso de beneficiarios ISAPRE y “En Blanco” para la información de beneficiarios de FONASA, se distribuyó de acuerdo con la participación de cada edad, por sexo, en cada seguro en cada año y se corrigió la información administrativa con la que se realizó la estimación a partir de este ajuste.

El siguiente esquema establece las principales etapas realizadas para estimar la población beneficiaria de FONASA e ISAPRE para los años 2022, 2023 y 2024.

FIGURA 2.1: METODOLOGÍA DE ESTIMACIÓN POBLACIONES



Fuente: Elaboración propia.

2.2 Proyecciones años 2022, 2023 y 2024 sobre la base de información administrativa e INE

Paso 1: Con los datos administrativos se determina la población beneficiaria total (Fonasa más ISAPRE) para los años 2019 y 2020.

Paso 2: Se calcula la participación de la población beneficiaria total respecto de la población estimada total INE para los años 2019 y 2020 y luego se calcula la participación media de la población beneficiaria total sobre población INE, resultando 0,95.

Paso 3: Se calcula la participación de cada seguro sobre la población total estimada INE 2019 y 2020 y luego se calcula la participación media de cada seguro sobre la población INE. Para FONASA es 0,78 y para ISAPRE 0,18.

Paso 4: Se aplica el estimador de participación media de la población beneficiaria total sobre cada estimación de población INE 2022, 2023 y 2024 y se obtiene la población beneficiaria total estimada 2022, 2023 y 2024.

Paso 5: Se aplica el estimador de participación media de cada seguro sobre población estimada INE sobre cada estimación de población INE 2022, 2023 y 2024 y se obtiene la población beneficiaria estimada para FONASA e ISAPRE 2022, 2023 y 2024.

Desagregación por sexo

La desagregación por sexo se realizó mediante una distribución proporcional, es decir, para cada tipo de seguro de salud se distribuyó su población según la proporción de hombres y mujeres existentes de acuerdo con la información provista por FONASA y la Superintendencia de Salud, para los años 2019 y 2020 y sus correspondientes ajustes previos.

Paso 6: Primero se calcularon las proporciones de hombres y mujeres para cada año y tipo de seguro de salud según la información administrativa y se calculó la media de las participaciones por sexo en cada seguro. La proporción de hombres es 0,47 y la de mujeres 0,53.

Paso 7: Para cada estimación de población beneficiaria en cada tipo de seguro (años 2022, 2023 y 2024), se calculó la cantidad de hombres y mujeres, multiplicando las poblaciones totales estimadas de cada seguro por las respectivas proporciones de cada sexo.

Desagregación por edad simple

Paso 8: Se calcularon las proporciones de cada edad, para cada año y seguro, según la información provista por FONASA y la Superintendencia de Salud para los años 2019 y 2020, ajustadas previamente.

Paso 9: Se calculó la participación media de cada edad, en cada sexo y seguro, como estimadores.

Paso 10: Se aplicó el estimador por edad simple y sexo a las poblaciones totales de FONASA e ISAPRE estimadas para 2022, 2023 y 2024, y se obtienen las estimaciones por edad simple y sexo, para cada año y por tipo de seguro.

Paso 11: Se suman las poblaciones por sexo en cada edad, para los años 2022, 2023 y 2024 y se obtiene la población beneficiaria total, por seguro.

Desagregación por quinquenios de edad

La desagregación por quinquenios de edad se realizó mediante la suma de los valores obtenidos en la desagregación por edad simple. Cada quinquenio comprende 5 edades obteniéndose las siguientes desagregaciones: "0-4 años", "5 a 9 años", "10 a 14 años", "15 a 19 años", "20 a 24 años", "25 a 29 años", "30 a 34 años", "35 a 39 años", "40 a 44 años", "45 a 49 años", "50 a 54 años", "55 a 59 años", "60 a 64 años", "65 a 69 años", "70 a 74 años", "75 a 79 años" y "80 y más años".

2.3 Proyecciones de población años 2022, 2023 y 2024 totales, según seguro de salud, sexo y edad simple

Las tablas siguientes presentan las estimaciones de población para los años 2022, 2023 y 2024 del FONASA, las ISAPRE, Total Población Beneficiaria y Total Población estimada INE; por sexo para el FONASA y las ISAPRE; por grupos de edad para el FONASA y las ISAPRE; por hombres y grupos de edad; por mujeres y grupos de edad; por edad simple para el FONASA y las ISAPRE; por hombres y edad simple para el FONASA y las ISAPRE; por mujeres y edad simple para el FONASA y las ISAPRE.

TABLA 2.1: TOTAL DE BENEFICIARIOS ESTIMADOS, POR TIPO DE PREVISIÓN EN SALUD, AÑOS 2022, 2023 Y 2024

	2020	2022	2023	2024
Poblaciones INE	19.458.310	19.828.563	19.960.889	20.086.377
Población beneficiaria FONASA	15.142.114	15.415.883	15.518.761	15.616.322
Población beneficiaria ISAPRE	3.338.973	3.481.501	3.504.735	3.526.768
Población beneficiaria Total	18.481.087	18.897.384	19.023.495	19.143.090

Fuente: elaboración propia sobre la base de proyecciones INE (base 2017), FONASA y Superintendencia de Salud. Las cifras publicadas para 2020 corresponden a estadísticas oficiales publicadas por Fonasa y la Superintendencia de Salud

TABLA 2.2: TOTAL DE BENEFICIARIOS ESTIMADOS, POR TIPO DE PREVISIÓN EN SALUD Y SEXO AÑOS 2022, 2023 Y 2024

Año	FONASA			ISAPRE		
	Hombres	Mujeres	Total	Hombres	Mujeres	Total
2020	7.189.752	7.952.362	15.142.114	1.810.756	1.528.217	3.338.973
2022	7.292.751	8.123.132	15.415.883	1.895.006	1.586.495	3.481.501
2023	7.341.419	8.177.342	15.518.761	1.907.652	1.597.083	3.504.735
2024	7.387.572	8.228.750	15.616.322	1.919.645	1.607.123	3.526.768

Fuente: Elaboración propia sobre la base de proyecciones INE (base 2017), FONASA y Superintendencia de Salud. Las cifras publicadas para 2020 corresponden a estadísticas oficiales publicadas por Fonasa y la Superintendencia de Salud

TABLA 2.3: TOTAL DE BENEFICIARIOS ESTIMADOS, POR TIPO DE PREVISIÓN EN SALUD Y SEGÚN GRUPOS DE EDAD, AÑOS 2022, 2023 Y 2024.

Grupo Edad	2020			2022			2023			2024		
	FONASA	ISAPRE	TOTAL	FONASA	ISAPRE	TOTAL	FONASA	ISAPRE	TOTAL	FONASA	ISAPRE	TOTAL
0 a 4 años	838.840	183.768	1.022.608	883.523	198.601	1.082.124	889.419	199.926	1.089.345	895.011	201.183	1.096.194
5 a 9 años	972.496	229.328	1.201.824	1.003.740	240.328	1.244.067	1.010.438	241.932	1.252.370	1.016.790	243.453	1.260.243
10 a 14 años	984.804	216.441	1.201.245	1.001.523	224.120	1.225.643	1.008.206	225.616	1.233.822	1.014.545	227.034	1.241.579
15 a 19 años	960.969	198.298	1.159.267	993.516	208.696	1.202.212	1.000.147	210.089	1.210.235	1.006.434	211.410	1.217.844
20 a 24 años	1.119.246	210.007	1.329.253	1.156.653	225.738	1.382.391	1.164.372	227.244	1.391.616	1.171.692	228.673	1.400.365
25 a 29 años	1.259.603	293.919	1.553.522	1.284.779	319.684	1.604.463	1.293.353	321.817	1.615.170	1.301.484	323.841	1.625.324
30 a 34 años	1.202.637	370.329	1.572.965	1.194.626	382.810	1.577.436	1.202.599	385.365	1.587.963	1.210.159	387.787	1.597.946
35 a 39 años	1.028.818	334.812	1.363.631	1.036.880	346.888	1.383.768	1.043.800	349.203	1.393.003	1.050.362	351.398	1.401.760
40 a 44 años	925.412	287.689	1.213.101	936.049	296.810	1.232.859	942.295	298.791	1.241.086	948.219	300.669	1.248.888
45 a 49 años	969.388	257.033	1.226.421	984.168	264.285	1.248.453	990.736	266.049	1.256.785	996.964	267.722	1.264.686
50 a 54 años	960.263	206.832	1.167.096	985.687	214.379	1.200.066	992.265	215.810	1.208.075	998.503	217.167	1.215.670
55 a 59 años	972.496	185.221	1.157.717	983.473	190.547	1.174.020	990.036	191.819	1.181.855	996.260	193.024	1.189.285
60 a 64 años	836.449	140.949	977.398	838.277	143.474	981.751	843.871	144.432	988.303	849.176	145.340	994.516
65 a 69 años	671.842	91.685	763.527	673.752	92.592	766.345	678.249	93.210	771.459	682.513	93.796	776.309
70 a 74 años	532.488	59.690	592.178	541.786	59.978	601.765	545.402	60.379	605.781	548.831	60.758	609.589
75 a 79 años	399.165	36.780	435.945	404.936	36.576	441.512	407.639	36.820	444.459	410.201	37.051	447.253
80 y más	507.198	36.191	543.389	512.515	35.994	548.509	515.935	36.234	552.169	519.178	36.462	555.640
Total	15.142.114	3.338.973	18.481.087	15.415.883	3.481.501	18.897.384	15.518.761	3.504.735	19.023.495	15.616.322	3.526.768	19.143.090

Fuente: Elaboración propia sobre la base de proyecciones INE (base 2017), FONASA y Superintendencia de Salud. Las cifras publicadas para 2020 corresponden a estadísticas oficiales publicadas por Fonasa y la Superintendencia de Salud

TABLA 2.4: TOTAL POBLACIÓN BENEFICIARIA HOMBRES ESTIMADA, POR TIPO DE PREVISIÓN EN SALUD Y SEGÚN GRUPOS DE EDAD, AÑOS 2022, 2023 Y 2024

Grupo Edad	2020			2022			2023			2024		
	FONASA	ISAPRE	TOTAL	FONASA	ISAPRE	TOTAL	FONASA	ISAPRE	TOTAL	FONASA	ISAPRE	TOTAL
0 a 4 años	427.368	94.663	522.031	449.688	102.051	551.739	452.689	102.732	555.421	455.535	103.378	558.913
5 a 9 años	494.832	117.311	612.142	510.960	123.028	633.988	514.370	123.849	638.219	517.604	124.627	642.231
10 a 14 años	502.052	110.606	612.658	511.037	114.553	625.590	514.448	115.318	629.765	517.682	116.043	633.724
15 a 19 años	487.895	101.989	589.883	503.642	107.624	611.267	507.003	108.343	615.346	510.191	109.024	619.214
20 a 24 años	553.471	116.219	669.690	568.264	126.754	695.018	572.056	127.600	699.656	575.653	128.402	704.055
25 a 29 años	597.088	172.670	769.758	603.832	189.627	793.459	607.861	190.893	798.754	611.683	192.093	803.776
30 a 34 años	563.227	217.352	780.578	554.170	226.204	780.374	557.869	227.714	785.582	561.376	229.145	790.521
35 a 39 años	478.468	193.419	671.888	478.507	200.770	679.276	481.700	202.110	683.809	484.728	203.380	688.108
40 a 44 años	430.650	161.700	592.350	433.092	166.814	599.906	435.982	167.927	603.909	438.723	168.983	607.706
45 a 49 años	453.607	140.685	594.292	457.731	144.839	602.570	460.785	145.806	606.591	463.682	146.722	610.405
50 a 54 años	449.449	110.918	560.366	459.885	115.067	574.952	462.954	115.835	578.789	465.864	116.563	582.428
55 a 59 años	457.279	95.432	552.711	460.953	98.030	558.983	464.029	98.684	562.714	466.947	99.305	566.251
60 a 64 años	388.837	70.206	459.043	388.699	71.469	460.168	391.293	71.946	463.239	393.753	72.398	466.151
65 a 69 años	308.086	45.690	353.776	307.606	46.298	353.905	309.659	46.607	356.266	311.606	46.900	358.506
70 a 74 años	239.220	29.332	268.552	243.238	29.524	272.762	244.861	29.721	274.582	246.401	29.907	276.308
75 a 79 años	172.342	17.429	189.772	174.449	17.294	191.743	175.613	17.410	193.023	176.717	17.519	194.236
80 y más	185.883	15.135	201.018	186.998	15.059	202.057	188.246	15.159	203.405	189.429	15.254	204.684
Total	7.189.752	1.810.756	9.000.508	7.292.751	1.895.006	9.187.756	7.341.419	1.907.652	9.249.071	7.387.572	1.919.645	9.307.217

Fuente: Elaboración propia sobre la base de proyecciones INE (base 2017), FONASA y Superintendencia de Salud. Las cifras publicadas para 2020 corresponden a estadísticas oficiales publicadas por Fonasa y la Superintendencia de Salud

TABLA 2.5: TOTAL POBLACIÓN BENEFICIARIA MUJERES ESTIMADA, POR TIPO DE PREVISIÓN EN SALUD Y SEGÚN GRUPOS DE EDAD, AÑOS 2022, 2023 Y 2024

Grupo Edad	2020			2022			2023			2024		
	FONASA	ISAPRE	TOTAL	FONASA	ISAPRE	TOTAL	FONASA	ISAPRE	TOTAL	FONASA	ISAPRE	TOTAL
0 a 4 años	411.472	89.106	500.578	433.835	96.550	530.385	436.730	97.194	533.925	439.476	97.805	537.281
5 a 9 años	477.664	112.017	589.681	492.780	117.300	610.080	496.068	118.083	614.151	499.187	118.825	618.012
10 a 14 años	482.753	105.835	588.587	490.486	109.567	600.052	493.759	110.298	604.057	496.863	110.991	607.854
15 a 19 años	473.074	96.310	569.384	489.874	101.072	590.946	493.143	101.746	594.889	496.243	102.386	598.629
20 a 24 años	565.775	93.788	659.563	588.389	98.983	687.372	592.316	99.644	691.960	596.039	100.270	696.310
25 a 29 años	662.515	121.249	783.764	680.947	130.057	811.004	685.491	130.924	816.416	689.801	131.748	821.548
30 a 34 años	639.410	152.977	792.387	640.456	156.606	797.062	644.730	157.651	802.381	648.783	158.642	807.426

Grupo Edad	2020			2022			2023			2024		
	FONASA	ISAPRE	TOTAL	FONASA	ISAPRE	TOTAL	FONASA	ISAPRE	TOTAL	FONASA	ISAPRE	TOTAL
35 a 39 años	550.350	141.393	691.743	558.374	146.118	704.492	562.100	147.093	709.193	565.634	148.018	713.652
40 a 44 años	494.762	125.989	620.750	502.957	129.996	632.953	506.313	130.863	637.177	509.496	131.686	641.183
45 a 49 años	515.781	116.348	632.129	526.437	119.446	645.883	529.950	120.243	650.194	533.282	120.999	654.281
50 a 54 años	510.815	95.915	606.729	525.802	99.312	625.114	529.311	99.975	629.286	532.639	100.603	633.242
55 a 59 años	515.217	89.790	605.006	522.520	92.517	615.037	526.007	93.134	619.141	529.314	93.720	623.033
60 a 64 años	447.612	70.743	518.356	449.578	72.006	521.583	452.578	72.486	525.064	455.423	72.942	528.365
65 a 69 años	363.756	45.994	409.751	366.146	46.294	412.440	368.589	46.603	415.192	370.907	46.896	417.803
70 a 74 años	293.268	30.358	323.626	298.548	30.455	329.003	300.541	30.658	331.199	302.430	30.851	333.281
75 a 79 años	226.823	19.351	246.174	230.488	19.282	249.769	232.026	19.410	251.436	233.484	19.532	253.017
80 y más	321.315	21.056	342.371	325.516	20.936	346.452	327.689	21.075	348.764	329.749	21.208	350.957
Total	7.952.362	1.528.217	9.480.579	8.123.132	1.586.495	9.709.627	8.177.342	1.597.083	9.774.424	8.228.750	1.607.123	9.835.873

Fuente: Elaboración propia sobre la base de proyecciones INE (base 2017), FONASA y Superintendencia de Salud. Las cifras publicadas para 2020 corresponden a estadísticas oficiales publicadas por Fonasa y la Superintendencia de Salud

TABLA 2.6: TOTAL POBLACIÓN BENEFICIARIA ESTIMADA, POR TIPO DE PREVISIÓN EN SALUD Y SEGÚN EDAD SIMPLE, AÑOS 2022, 2023 Y 2024

Edad	2020			2022			2023			2024		
	FONASA	ISAPRE	TOTAL	FONASA	ISAPRE	TOTAL	FONASA	ISAPRE	TOTAL	FONASA	ISAPRE	TOTAL
0	148.462	31.787	180.249	158.345	34.085	192.430	159.401	34.313	193.714	160.403	34.529	194.932
1	163.873	34.264	198.137	173.493	36.857	210.350	174.651	37.103	211.754	175.749	37.336	213.085
2	173.021	36.279	209.300	178.073	38.834	216.906	179.261	39.093	218.354	180.388	39.339	219.727
3	171.947	38.476	210.423	182.121	42.461	224.582	183.337	42.744	226.081	184.489	43.013	227.502
4	181.538	42.961	224.499	191.492	46.364	237.855	192.769	46.673	239.443	193.981	46.967	240.948
5	190.343	45.579	235.922	199.274	48.516	247.791	200.604	48.840	249.444	201.865	49.147	251.013
6	197.718	47.186	244.905	199.926	48.494	248.420	201.260	48.818	250.078	202.526	49.125	251.650
7	192.097	45.348	237.445	198.328	47.707	246.035	199.652	48.025	247.677	200.907	48.327	249.234
8	194.268	45.584	239.852	201.215	47.874	249.090	202.558	48.194	250.752	203.832	48.497	252.328
9	198.070	45.629	243.699	204.995	47.736	252.732	206.364	48.055	254.418	207.661	48.357	256.018
10	201.689	45.423	247.112	207.521	47.339	254.860	208.906	47.655	256.561	210.219	47.955	258.174
11	203.007	44.737	247.744	205.686	46.506	252.192	207.059	46.816	253.875	208.360	47.111	255.471
12	198.521	43.899	242.420	201.063	45.118	246.181	202.404	45.419	247.824	203.677	45.705	249.382
13	193.860	42.043	235.903	195.333	43.218	238.551	196.637	43.506	240.143	197.873	43.780	241.653
14	187.728	40.337	228.065	191.920	41.938	233.858	193.201	42.218	235.419	194.415	42.484	236.899
15	187.350	39.677	227.028	191.040	41.722	232.762	192.315	42.000	234.315	193.524	42.264	235.788
16	185.938	39.904	225.843	192.051	42.001	234.051	193.332	42.281	235.613	194.548	42.547	237.095
17	189.209	39.949	229.158	196.286	41.957	238.242	197.596	42.237	239.832	198.838	42.502	241.340
18	195.056	39.459	234.515	203.389	41.563	244.952	204.747	41.840	246.587	206.034	42.103	248.137
19	203.415	39.308	242.724	210.751	41.454	252.205	212.157	41.730	253.888	213.491	41.993	255.484
20	209.603	39.602	249.205	216.938	41.659	258.597	218.386	41.937	260.323	219.758	42.201	261.959
21	215.727	39.609	255.336	224.252	42.597	266.849	225.748	42.882	268.630	227.167	43.151	270.319
22	223.920	41.356	265.276	231.779	44.389	276.169	233.326	44.685	278.012	234.793	44.966	279.759
23	231.179	43.018	274.197	239.044	46.841	285.885	240.639	47.154	287.793	242.152	47.450	289.603
24	238.817	46.420	285.238	244.640	50.251	294.891	246.273	50.586	296.859	247.821	50.904	298.725
25	243.205	49.066	292.271	251.120	53.548	304.668	252.795	53.905	306.701	254.385	54.244	308.629
26	251.889	53.576	305.465	256.351	58.466	314.816	258.062	58.856	316.917	259.684	59.226	318.910
27	253.739	58.707	312.447	258.043	63.808	321.851	259.765	64.234	323.999	261.398	64.637	326.036
28	255.348	63.765	319.113	259.071	69.082	328.153	260.800	69.543	330.343	262.440	69.980	332.419

Edad	2020			2022			2023			2024		
	FONASA	ISAPRE	TOTAL	FONASA	ISAPRE	TOTAL	FONASA	ISAPRE	TOTAL	FONASA	ISAPRE	TOTAL
29	255.422	68.803	324.225	260.194	74.781	334.975	261.930	75.280	337.211	263.577	75.753	339.331
30	257.521	74.884	332.404	258.283	79.046	337.329	260.006	79.574	339.580	261.641	80.074	341.715
31	252.367	76.491	328.857	251.787	79.036	330.823	253.468	79.563	333.031	255.061	80.064	335.125
32	244.908	74.958	319.866	240.033	77.046	317.078	241.635	77.560	319.194	243.154	78.047	321.201
33	228.379	72.838	301.216	227.257	74.970	302.227	228.774	75.471	304.244	230.212	75.945	306.157
34	219.462	71.160	290.622	217.266	72.712	289.978	218.716	73.197	291.913	220.091	73.657	293.748
35	208.848	68.201	277.049	209.547	70.641	280.188	210.945	71.113	282.058	212.272	71.560	283.831
36	204.082	67.159	271.242	205.114	69.225	274.339	206.483	69.687	276.170	207.781	70.125	277.906
37	200.355	65.374	265.730	208.352	69.722	278.074	209.742	70.188	279.930	211.061	70.629	281.690
38	210.416	67.951	278.367	210.696	70.040	280.736	212.102	70.507	282.609	213.436	70.950	284.386
39	205.117	66.125	271.243	203.171	67.260	270.431	204.527	67.709	272.236	205.813	68.134	273.947
40	195.308	62.319	257.628	194.199	63.291	257.490	195.495	63.714	259.209	196.724	64.114	260.838
41	187.441	58.632	246.073	187.149	60.418	247.567	188.398	60.821	249.219	189.583	61.204	250.786
42	181.611	56.793	238.405	182.357	58.442	240.799	183.574	58.832	242.406	184.728	59.202	243.930
43	177.957	54.868	232.825	183.306	57.510	240.816	184.529	57.894	242.423	185.689	58.258	243.947
44	183.095	55.075	238.170	189.038	57.148	246.186	190.299	57.530	247.829	191.496	57.891	249.387
45	188.846	54.005	242.852	194.968	56.308	251.276	196.269	56.684	252.953	197.503	57.040	254.543
46	194.803	53.426	248.230	198.675	55.386	254.060	200.000	55.755	255.756	201.258	56.106	257.363
47	196.334	52.144	248.479	199.810	53.412	253.222	201.143	53.768	254.912	202.408	54.106	256.514
48	196.837	49.682	246.520	197.954	51.076	249.030	199.276	51.417	250.692	200.528	51.740	252.268
49	192.567	47.774	240.341	192.761	48.104	240.865	194.047	48.425	242.473	195.267	48.730	243.997
50	186.401	44.020	230.421	189.613	45.283	234.896	190.879	45.585	236.463	192.078	45.871	237.950
51	185.820	42.244	228.064	193.349	43.798	237.147	194.639	44.090	238.730	195.863	44.367	240.230
52	193.730	41.253	234.983	198.776	42.591	241.368	200.103	42.876	242.979	201.361	43.145	244.506
53	196.139	39.916	236.055	201.045	41.570	242.616	202.387	41.848	244.235	203.659	42.111	245.770
54	198.173	39.398	237.571	202.903	41.137	244.040	204.257	41.412	245.669	205.541	41.672	247.213
55	199.276	38.992	238.269	201.880	40.690	242.570	203.228	40.961	244.189	204.505	41.219	245.724
56	196.284	38.535	234.819	201.164	39.707	240.871	202.506	39.972	242.478	203.779	40.223	244.003
57	197.626	37.096	234.722	200.063	38.682	238.745	201.398	38.940	240.338	202.664	39.184	241.849
58	193.792	36.631	230.424	193.857	37.042	230.899	195.151	37.289	232.440	196.378	37.523	233.901
59	185.517	33.966	219.483	186.509	34.427	220.936	187.753	34.656	222.410	188.934	34.874	223.808
60	179.629	31.484	211.113	179.118	31.934	211.052	180.314	32.147	212.461	181.447	32.349	213.796
61	171.792	29.086	200.878	173.199	30.136	203.335	174.355	30.337	204.692	175.451	30.528	205.979
62	167.039	28.168	195.207	169.212	29.071	198.283	170.341	29.265	199.606	171.412	29.449	200.861
63	163.843	27.053	190.896	162.922	27.525	190.447	164.009	27.709	191.718	165.040	27.883	192.923
64	154.146	25.157	179.303	153.825	24.808	178.634	154.852	24.974	179.826	155.825	25.131	180.956
65	145.949	21.743	167.692	145.121	21.999	167.120	146.089	22.146	168.235	147.008	22.285	169.293
66	138.344	19.711	158.055	142.327	20.184	162.511	143.277	20.319	163.596	144.178	20.446	164.624
67	139.969	18.539	158.508	137.510	18.531	156.041	138.428	18.654	157.082	139.298	18.772	158.070
68	127.863	16.651	144.515	127.489	16.703	144.192	128.340	16.815	145.155	129.147	16.921	146.067
69	119.717	15.040	134.757	121.305	15.175	136.480	122.114	15.277	137.391	122.882	15.373	138.255
70	114.509	13.874	128.383	116.991	13.955	130.945	117.771	14.048	131.819	118.512	14.136	132.648
71	111.063	12.741	123.804	113.730	13.025	126.756	114.489	13.112	127.602	115.209	13.195	128.404
72	107.771	12.090	119.861	109.661	12.023	121.685	110.393	12.104	122.497	111.087	12.180	123.267
73	102.841	10.855	113.696	103.626	10.975	114.601	104.318	11.048	115.366	104.973	11.118	116.091
74	96.304	10.130	106.434	97.778	10.000	107.778	98.431	10.067	108.497	99.049	10.130	109.180
75	90.992	8.963	99.955	92.738	9.077	101.815	93.357	9.138	102.495	93.944	9.195	103.139
76	86.415	8.333	94.748	86.499	8.188	94.687	87.076	8.243	95.319	87.624	8.295	95.919
77	78.837	7.295	86.133	80.495	7.211	87.707	81.032	7.260	88.292	81.542	7.305	88.847
78	74.675	6.458	81.133	75.074	6.390	81.464	75.575	6.433	82.008	76.050	6.473	82.523
79	68.246	5.731	73.977	70.130	5.709	75.839	70.598	5.747	76.345	71.042	5.783	76.825
80 y más	507.198	36.191	543.389	512.515	35.994	548.509	515.935	36.234	552.169	519.178	36.462	555.640
Total	15.142.114	3.338.973	18.481.087	15.415.883	3.481.501	18.897.384	15.518.761	3.504.735	19.023.495	15.616.322	3.526.768	19.143.090

Fuente: Elaboración propia sobre la base de proyecciones INE (base 2017), FONASA y Superintendencia de Salud. Las cifras publicadas para 2020 corresponden a estadísticas oficiales publicadas por Fonasa y la Superintendencia de Salud

TABLA 2.7: TOTAL POBLACIÓN BENEFICIARIA HOMBRES ESTIMADA, POR TIPO DE PREVISIÓN EN SALUD Y SEGÚN EDAD SIMPLE, AÑOS 2022, 2023 Y 2024

Edad	2020			2022			2023			2024		
	FONASA	ISAPRE	TOTAL	FONASA	ISAPRE	TOTAL	FONASA	ISAPRE	TOTAL	FONASA	ISAPRE	TOTAL
0	75.982	16.627	92.610	81.012	17.654	98.666	81.553	17.771	99.324	82.065	17.883	99.948
1	83.853	17.521	101.374	88.595	18.898	107.493	89.186	19.024	108.210	89.747	19.144	108.891
2	88.161	18.694	106.855	90.652	19.988	110.640	91.257	20.122	111.379	91.831	20.248	112.079
3	87.409	19.803	107.212	92.387	21.802	114.189	93.004	21.948	114.951	93.589	22.086	115.674
4	91.963	22.017	113.980	97.042	23.709	120.750	97.689	23.867	121.556	98.304	24.017	122.320
5	96.454	23.306	119.760	101.260	24.808	126.068	101.936	24.973	126.909	102.577	25.130	127.707
6	100.688	24.196	124.885	101.720	24.906	126.626	102.399	25.072	127.471	103.043	25.229	128.272
7	97.726	23.247	120.973	100.899	24.363	125.262	101.572	24.526	126.098	102.211	24.680	126.891
8	98.822	23.179	122.002	102.609	24.439	127.048	103.294	24.602	127.896	103.943	24.756	128.700
9	101.141	23.382	124.523	104.472	24.512	128.984	105.169	24.676	129.845	105.830	24.831	130.661
10	102.623	23.346	125.969	105.683	24.268	129.951	106.389	24.430	130.818	107.058	24.583	131.641
11	103.376	22.836	126.212	104.907	23.715	128.622	105.607	23.873	129.480	106.271	24.023	130.294
12	101.511	22.359	123.870	102.776	22.972	125.748	103.462	23.125	126.588	104.113	23.271	127.383
13	99.010	21.431	120.441	99.638	22.074	121.711	100.303	22.221	122.524	100.933	22.361	123.294
14	95.533	20.633	116.166	98.032	21.525	119.558	98.687	21.669	120.355	99.307	21.805	121.112
15	96.066	20.391	116.457	97.487	21.363	118.850	98.138	21.505	119.643	98.755	21.640	120.395
16	94.392	20.347	114.739	97.659	21.495	119.155	98.311	21.639	119.950	98.929	21.775	120.704
17	96.216	20.572	116.788	99.680	21.508	121.188	100.345	21.651	121.996	100.976	21.787	122.763
18	98.904	20.191	119.096	102.716	21.410	124.126	103.401	21.553	124.954	104.052	21.688	125.740
19	102.316	20.487	122.804	106.100	21.849	127.948	106.808	21.994	128.802	107.479	22.133	129.612
20	105.556	21.104	126.660	108.765	22.416	131.181	109.491	22.565	132.056	110.179	22.707	132.886
21	107.365	21.501	128.866	111.059	23.455	134.514	111.800	23.611	135.412	112.503	23.760	136.263
22	110.574	22.855	133.429	114.115	24.937	139.052	114.877	25.103	139.980	115.599	25.261	140.860
23	113.833	24.247	138.080	116.710	26.771	143.481	117.489	26.949	144.438	118.227	27.119	145.346
24	116.142	26.511	142.654	117.615	29.176	146.791	118.400	29.371	147.771	119.144	29.556	148.700
25	116.618	28.511	145.129	119.136	31.528	150.664	119.931	31.738	151.670	120.685	31.938	152.623
26	119.511	31.396	150.907	120.705	34.717	155.422	121.510	34.949	156.459	122.274	35.169	157.443
27	120.167	34.618	154.785	121.046	38.015	159.061	121.854	38.268	160.122	122.620	38.509	161.129
28	120.320	37.664	157.984	121.194	41.080	162.274	122.003	41.354	163.357	122.770	41.614	164.384
29	120.473	40.480	160.953	121.750	44.287	166.037	122.562	44.583	167.145	123.333	44.863	168.196
30	121.463	43.826	165.290	120.472	46.643	167.114	121.276	46.954	168.230	122.038	47.249	169.287
31	118.356	44.819	163.175	116.963	46.817	163.780	117.744	47.129	164.873	118.484	47.425	165.909
32	114.412	44.205	158.618	111.218	45.704	156.922	111.961	46.009	157.969	112.664	46.298	158.962
33	106.651	42.876	149.527	105.147	44.311	149.458	105.849	44.606	150.455	106.514	44.887	151.401
34	102.344	41.624	143.969	100.370	42.730	143.100	101.040	43.015	144.055	101.675	43.286	144.961
35	97.067	39.834	136.902	96.839	41.385	138.224	97.485	41.661	139.146	98.098	41.923	140.021
36	95.145	39.106	134.252	94.731	40.273	135.005	95.363	40.542	135.906	95.963	40.797	136.760
37	93.014	37.685	130.699	96.106	40.304	136.411	96.748	40.573	137.321	97.356	40.828	138.184
38	97.978	39.075	137.053	97.245	40.279	137.524	97.894	40.548	138.442	98.509	40.803	139.312
39	95.263	37.718	132.982	93.585	38.528	132.113	94.210	38.785	132.995	94.802	39.029	133.831
40	90.558	35.546	126.104	89.628	36.003	125.632	90.226	36.244	126.470	90.794	36.472	127.265
41	87.422	32.994	120.416	86.504	34.070	120.574	87.081	34.298	121.379	87.629	34.513	122.142
42	84.496	31.822	116.318	84.240	32.847	117.086	84.802	33.066	117.868	85.335	33.274	118.609
43	82.743	30.774	113.517	84.836	32.200	117.036	85.402	32.415	117.817	85.939	32.619	118.558
44	85.431	30.563	115.994	87.883	31.693	119.577	88.470	31.905	120.375	89.026	32.105	121.132
45	88.467	29.752	118.219	90.575	30.999	121.573	91.179	31.205	122.385	91.752	31.402	123.154
46	90.822	29.227	120.049	92.374	30.511	122.885	92.991	30.715	123.705	93.575	30.908	124.483
47	92.101	28.785	120.886	93.060	29.410	122.471	93.681	29.607	123.288	94.270	29.793	124.063
48	92.038	27.121	119.159	92.099	27.829	119.928	92.714	28.014	120.728	93.296	28.191	121.487
49	90.180	25.799	115.980	89.623	26.091	115.713	90.221	26.265	116.485	90.788	26.430	117.218
50	86.969	23.803	110.772	88.189	24.509	112.699	88.778	24.673	113.451	89.336	24.828	114.164
51	86.877	22.681	109.558	89.880	23.618	113.499	90.480	23.776	114.256	91.049	23.925	114.975

Edad	2020			2022			2023			2024		
	FONASA	ISAPRE	TOTAL	FONASA	ISAPRE	TOTAL	FONASA	ISAPRE	TOTAL	FONASA	ISAPRE	TOTAL
52	90.420	22.176	112.596	92.647	22.964	115.612	93.266	23.118	116.383	93.852	23.263	117.115
53	92.023	21.438	113.461	94.099	22.212	116.311	94.727	22.360	117.087	95.322	22.501	117.823
54	93.161	20.819	113.980	95.069	21.763	116.832	95.703	21.909	117.612	96.305	22.046	118.352
55	93.737	20.515	114.252	94.521	21.416	115.936	95.151	21.559	116.710	95.750	21.694	117.444
56	92.075	20.199	112.274	94.188	20.734	114.922	94.816	20.872	115.689	95.412	21.003	116.416
57	92.885	19.160	112.045	93.982	19.839	113.822	94.609	19.972	114.581	95.204	20.097	115.302
58	91.560	18.550	110.110	90.972	18.757	109.729	91.579	18.883	110.461	92.155	19.001	111.156
59	87.023	17.007	104.030	87.291	17.284	104.575	87.873	17.399	105.272	88.426	17.508	105.934
60	84.326	15.799	100.125	83.852	15.999	99.851	84.412	16.106	100.517	84.942	16.207	101.149
61	80.056	14.524	94.580	80.561	15.086	95.647	81.099	15.186	96.285	81.609	15.282	96.891
62	77.399	14.084	91.483	78.497	14.506	93.002	79.021	14.602	93.623	79.518	14.694	94.212
63	76.040	13.439	89.480	75.353	13.591	88.944	75.856	13.682	89.538	76.333	13.768	90.101
64	71.016	12.359	83.375	70.435	12.288	82.723	70.906	12.370	83.275	71.351	12.447	83.799
65	66.764	10.765	77.529	65.951	10.918	76.869	66.391	10.991	77.382	66.809	11.060	77.869
66	63.415	9.729	73.144	64.986	10.076	75.063	65.420	10.143	75.564	65.831	10.207	76.039
67	64.415	9.336	73.751	62.924	9.321	72.244	63.344	9.383	72.726	63.742	9.442	73.184
68	58.545	8.316	66.861	58.368	8.410	66.778	58.758	8.466	67.224	59.127	8.519	67.646
69	54.946	7.544	62.490	55.377	7.574	62.951	55.747	7.624	63.371	56.097	7.672	63.769
70	51.935	6.833	58.768	53.167	6.899	60.066	53.522	6.945	60.467	53.858	6.988	60.847
71	50.434	6.274	56.708	51.315	6.467	57.782	51.658	6.510	58.168	51.982	6.551	58.533
72	48.201	6.020	54.221	49.149	5.961	55.111	49.477	6.001	55.478	49.788	6.039	55.827
73	45.978	5.313	51.291	46.265	5.362	51.627	46.574	5.398	51.972	46.867	5.432	52.299
74	42.672	4.892	47.564	43.341	4.835	48.176	43.631	4.867	48.498	43.905	4.897	48.803
75	40.065	4.306	44.371	40.899	4.345	45.244	41.172	4.373	45.546	41.431	4.401	45.832
76	37.879	3.962	41.841	37.804	3.913	41.718	38.057	3.939	41.996	38.296	3.964	42.260
77	34.049	3.490	37.539	34.669	3.414	38.083	34.900	3.437	38.337	35.120	3.458	38.578
78	31.808	2.997	34.805	31.830	2.988	34.818	32.042	3.008	35.051	32.244	3.027	35.271
79	28.541	2.674	31.215	29.246	2.634	31.880	29.441	2.652	32.093	29.627	2.668	32.295
80 y más	185.883	15.135	201.018	186.998	15.059	202.057	188.246	15.159	203.405	189.429	15.254	204.684
Total	7.189.752	1.810.756	9.000.508	7.292.751	1.895.006	9.187.756	7.341.419	1.907.652	9.249.071	7.387.572	1.919.645	9.307.217

Fuente: Elaboración propia sobre la base de proyecciones INE (base 2017), FONASA y Superintendencia de Salud. Las cifras publicadas para 2020 corresponden a estadísticas oficiales publicadas por Fonasa y la Superintendencia de Salud

TABLA 2.8: TOTAL POBLACIÓN BENEFICIARIA MUJERES ESTIMADA, POR TIPO DE PREVISIÓN EN SALUD Y SEGÚN EDAD SIMPLE, AÑOS 2022, 2023 Y 2024

Edad	2020			2022			2023			2024		
	FONASA	ISAPRE	TOTAL	FONASA	ISAPRE	TOTAL	FONASA	ISAPRE	TOTAL	FONASA	ISAPRE	TOTAL
0	72.480	15.160	87.640	77.332	16.432	93.764	77.849	16.542	94.390	78.338	16.646	94.984
1	80.020	16.743	96.763	84.898	17.959	102.857	85.465	18.079	103.544	86.002	18.192	104.195
2	84.860	17.585	102.445	87.421	18.845	106.266	88.004	18.971	106.975	88.557	19.091	107.648
3	84.538	18.673	103.211	89.734	20.659	110.393	90.333	20.797	111.129	90.901	20.927	111.828
4	89.575	20.944	110.519	94.450	22.655	117.105	95.080	22.806	117.886	95.678	22.950	118.627
5	93.889	22.273	116.162	98.014	23.709	121.723	98.668	23.867	122.535	99.289	24.017	123.306
6	97.030	22.990	120.020	98.206	23.589	121.795	98.861	23.746	122.607	99.483	23.895	123.378
7	94.371	22.101	116.472	97.430	23.343	120.773	98.080	23.499	121.579	98.696	23.647	122.343
8	95.445	22.405	117.851	98.606	23.436	122.042	99.264	23.592	122.856	99.888	23.740	123.629
9	96.929	22.247	119.176	100.524	23.224	123.747	101.194	23.379	124.573	101.831	23.526	125.356
10	99.066	22.077	121.143	101.837	23.072	124.909	102.517	23.226	125.743	103.162	23.372	126.533
11	99.630	21.901	121.532	100.779	22.791	123.570	101.451	22.944	124.395	102.089	23.088	125.177
12	97.010	21.540	118.550	98.286	22.146	120.432	98.942	22.294	121.236	99.564	22.434	121.998
13	94.850	20.612	115.462	95.695	21.144	116.840	96.334	21.286	117.619	96.940	21.419	118.359
14	92.196	19.704	111.900	93.888	20.413	114.301	94.514	20.549	115.063	95.108	20.679	115.787

Edad	2020			2022			2023			2024		
	FONASA	ISAPRE	TOTAL	FONASA	ISAPRE	TOTAL	FONASA	ISAPRE	TOTAL	FONASA	ISAPRE	TOTAL
15	91.284	19.286	110.571	93.553	20.359	113.912	94.177	20.495	114.672	94.769	20.624	115.393
16	91.547	19.557	111.104	94.391	20.506	114.897	95.021	20.642	115.663	95.618	20.772	116.391
17	92.993	19.377	112.370	96.606	20.449	117.055	97.251	20.585	117.836	97.862	20.715	118.577
18	96.152	19.268	115.420	100.673	20.153	120.826	101.345	20.287	121.633	101.982	20.415	122.397
19	101.099	18.821	119.920	104.651	19.605	124.256	105.349	19.736	125.085	106.012	19.860	125.872
20	104.047	18.498	122.545	108.173	19.243	127.416	108.894	19.372	128.266	109.579	19.494	129.073
21	108.362	18.108	126.470	113.193	19.142	132.335	113.948	19.270	133.218	114.664	19.391	134.056
22	113.346	18.501	131.847	117.664	19.452	137.117	118.449	19.582	138.032	119.194	19.705	138.899
23	117.346	18.771	136.117	122.334	20.071	142.405	123.151	20.205	143.355	123.925	20.332	144.256
24	122.675	19.909	142.584	127.025	21.075	148.100	127.873	21.215	149.088	128.677	21.349	150.025
25	126.587	20.555	147.142	131.983	22.020	154.003	132.864	22.167	155.031	133.699	22.306	156.005
26	132.378	22.180	154.558	135.646	23.748	159.394	136.552	23.907	160.458	137.410	24.057	161.467
27	133.573	24.089	157.662	136.997	25.793	162.790	137.911	25.965	163.876	138.778	26.129	164.907
28	135.028	26.101	161.129	137.877	28.002	165.878	138.797	28.188	166.985	139.669	28.366	168.035
29	134.949	28.323	163.272	138.444	30.494	168.938	139.368	30.697	170.065	140.244	30.890	171.134
30	136.057	31.057	167.115	137.811	32.404	170.215	138.731	32.620	171.351	139.603	32.825	172.428
31	134.011	31.671	165.682	134.824	32.219	167.044	135.724	32.434	168.158	136.577	32.638	169.216
32	130.496	30.752	161.248	128.815	31.342	160.156	129.674	31.551	161.225	130.489	31.749	162.239
33	121.728	29.961	151.689	122.110	30.660	152.769	122.925	30.864	153.789	123.698	31.058	154.756
34	117.118	29.535	146.653	116.896	29.982	146.878	117.676	30.182	147.858	118.416	30.372	148.788
35	111.780	28.367	140.148	112.708	29.256	141.964	113.460	29.452	142.912	114.174	29.637	143.810
36	108.937	28.053	136.990	110.383	28.952	139.334	111.119	29.145	140.264	111.818	29.328	141.146
37	107.341	27.689	135.031	112.245	29.418	141.663	112.994	29.614	142.609	113.705	29.801	143.505
38	112.438	28.876	141.314	113.451	29.761	143.212	114.208	29.959	144.168	114.926	30.147	145.074
39	109.854	28.407	138.261	109.586	28.732	138.318	110.317	28.924	139.241	111.011	29.105	140.116
40	104.751	26.773	131.524	104.571	27.288	131.859	105.269	27.470	132.739	105.931	27.643	133.573
41	100.019	25.638	125.657	100.645	26.348	126.993	101.317	26.523	127.840	101.954	26.690	128.644
42	97.115	24.971	122.086	98.117	25.596	123.713	98.772	25.767	124.538	99.393	25.929	125.321
43	95.213	24.094	119.308	98.470	25.310	123.779	99.127	25.479	124.605	99.750	25.639	125.389
44	97.664	24.512	122.176	101.154	25.455	126.609	101.829	25.625	127.454	102.470	25.786	128.255
45	100.380	24.253	124.633	104.393	25.309	129.703	105.090	25.478	130.568	105.751	25.638	131.389
46	103.982	24.199	128.181	106.300	24.875	131.175	107.010	25.041	132.050	107.682	25.198	132.880
47	104.234	23.359	127.593	106.750	24.002	130.751	107.462	24.162	131.624	108.138	24.314	132.451
48	104.800	22.561	127.361	105.856	23.247	129.103	106.562	23.402	129.964	107.232	23.549	130.781
49	102.386	21.975	124.361	103.138	22.013	125.152	103.827	22.160	125.987	104.479	22.300	126.779
50	99.432	20.217	119.650	101.424	20.773	122.197	102.101	20.912	123.013	102.743	21.043	123.786
51	98.943	19.563	118.506	103.469	20.179	123.648	104.159	20.314	124.473	104.814	20.442	125.256
52	103.310	19.077	122.388	106.129	19.627	125.756	106.837	19.758	126.595	107.509	19.882	127.391
53	104.117	18.478	122.595	106.947	19.358	126.305	107.660	19.488	127.148	108.337	19.610	127.947
54	105.012	18.579	123.591	107.834	19.374	127.208	108.554	19.503	128.057	109.236	19.626	128.862
55	105.540	18.477	124.017	107.360	19.274	126.634	108.076	19.402	127.479	108.756	19.524	128.280
56	104.210	18.336	122.546	106.976	18.973	125.949	107.690	19.100	126.790	108.367	19.220	127.587
57	104.741	17.936	122.677	106.081	18.842	124.923	106.789	18.968	125.757	107.460	19.087	126.547
58	102.232	18.081	120.313	102.885	18.285	121.170	103.572	18.407	121.978	104.223	18.522	122.745
59	98.494	16.959	115.453	99.218	17.143	116.361	99.880	17.257	117.138	100.508	17.366	117.874
60	95.302	15.685	110.988	95.266	15.935	111.201	95.902	16.041	111.943	96.505	16.142	112.647
61	91.737	14.562	106.299	92.638	15.050	107.688	93.256	15.151	108.407	93.842	15.246	109.088
62	89.640	14.084	103.724	90.715	14.565	105.281	91.321	14.662	105.983	91.895	14.755	106.649
63	87.803	13.614	101.417	87.569	13.934	101.503	88.153	14.027	102.180	88.708	14.115	102.823
64	83.130	12.798	95.929	83.390	12.521	95.911	83.946	12.604	96.551	84.474	12.684	97.158

Edad	2020			2022			2023			2024		
	FONASA	ISAPRE	TOTAL	FONASA	ISAPRE	TOTAL	FONASA	ISAPRE	TOTAL	FONASA	ISAPRE	TOTAL
65	79.184	10.978	90.163	79.170	11.081	90.251	79.698	11.155	90.853	80.199	11.225	91.424
66	74.928	9.982	84.910	77.341	10.108	87.449	77.857	10.175	88.032	78.347	10.239	88.586
67	75.555	9.203	84.758	74.587	9.210	83.797	75.085	9.272	84.356	75.557	9.330	84.886
68	69.318	8.335	77.653	69.121	8.294	77.415	69.582	8.349	77.931	70.020	8.402	78.421
69	64.771	7.496	72.267	65.928	7.602	73.529	66.368	7.653	74.020	66.785	7.701	74.486
70	62.574	7.041	69.615	63.824	7.056	70.879	64.249	7.103	71.352	64.653	7.148	71.801
71	60.629	6.467	67.096	62.415	6.559	68.974	62.832	6.602	69.434	63.227	6.644	69.871
72	59.571	6.070	65.641	60.512	6.062	66.574	60.916	6.103	67.018	61.299	6.141	67.440
73	56.863	5.542	62.405	57.361	5.613	62.974	57.744	5.650	63.394	58.107	5.686	63.792
74	53.631	5.238	58.869	54.437	5.165	59.602	54.800	5.200	60.000	55.144	5.233	60.377
75	50.928	4.657	55.585	51.838	4.733	56.571	52.184	4.765	56.949	52.513	4.794	57.307
76	48.536	4.371	52.907	48.695	4.275	52.970	49.020	4.304	53.323	49.328	4.331	53.658
77	44.788	3.805	48.593	45.826	3.797	49.624	46.132	3.823	49.955	46.422	3.847	50.269
78	42.867	3.461	46.328	43.244	3.402	46.646	43.533	3.424	46.957	43.807	3.446	47.253
79	39.705	3.057	42.762	40.884	3.074	43.958	41.157	3.095	44.252	41.416	3.114	44.530
80 y más	321.315	21.056	342.371	325.516	20.936	346.452	327.689	21.075	348.764	329.749	21.208	350.957
Total	7.952.362	1.528.217	9.480.579	8.123.132	1.586.495	9.709.627	8.177.342	1.597.083	9.774.424	8.228.750	1.607.123	9.835.873

Fuente: Elaboración propia sobre la base de proyecciones INE (base 2017), FONASA y Superintendencia de Salud. Las cifras publicadas para 2020 corresponden a estadísticas oficiales publicadas por Fonasa y la Superintendencia de Salud

III. DEMANDA

En este capítulo se realiza la verificación de la demanda para los 85 problemas vigentes y la estimación de la demanda para los 5 problemas de salud nuevos.

Este apartado se encuentra contenido en un documento separado y la presentación de los PS es por orden numérico.

IV. PRECIOS

Para la construcción del vector de precios, se definió una estructura de búsqueda y determinación de precios que consistió en 5 pasos consecutivos, de acuerdo con el siguiente esquema de carácter ilustrativo, que permite identificar la secuencia de pasos que se siguieron. Cada uno de los pasos fue un pre requisito para continuar con el siguiente.

Los pasos para encontrar los vectores de precios se pueden describir en la siguiente figura:

FIGURA 4.1: SECUENCIA DE PASOS PARA ENCONTRAR LOS VALORES PÚBLICOS Y PRIVADOS DE LAS PRESTACIONES GES



Fuente: Elaboración propia sobre la base de documento de requerimientos MINSAL.

4.1 Obtención de precios relevantes (públicos y privados) de medicamentos, insumos, dispositivos médicos y ayudas técnicas, a junio 2021, identificadas en las canastas de prestaciones

Para identificar los precios públicos y privados, se realizaron las siguientes tareas:

4.1.1 Identificación de las Prestaciones

Se analizaron, identificaron y costearon nuevos grupos de GPP, catalogándose en prestaciones aranceladas (PA), prestaciones aranceladas nuevas (PAN), prestaciones no aranceladas (PNA) y prestaciones no aranceladas homologadas (PNAH).

La primera etapa en la elaboración del vector de precios es la identificación de las prestaciones a partir de las fuentes primarias de BBDD de Canastas PS Vigentes y BBDD de Canastas PS Modificadas entregadas por MINSAL, las que contienen la siguiente información:

TABLA 4.1 INFORMACIÓN CONTENIDA EN LAS BBDD UTILIZADAS

Nombre Variable	Descripción variable
Id Correlativo	Nº identificador del registro
Id Problema	Nº del problema de salud
Problema de salud	Nombre del problema de salud
Intervención	Tipo de intervención sanitaria a la cual corresponde la canasta: tamizaje, diagnóstico, diagnóstico y tratamiento, etapificación, tratamiento, seguimiento y rehabilitación
Canasta	Nombre del grupo de prestaciones principales (GPP)
Código Canasta	Código único de GPP
Año Canasta	Año en el cual se creo la canasta
Código	Código de la prestación que corresponde en MAI o MLE de FONASA. Medicamentos tiene código ATC
Glosa	Nombre de la prestación de acuerdo a MAI, MLE o el otorgado por el equipo técnico en su defecto
Posología	Solo en los medicamentos, corresponde a la indicación médica promedio
Presentación	Solo en los medicamentos, corresponde al nombre genérico, más forma farmacéutica y potencia del medicamento
Estado	Estado de la canasta: oficial está incluida en el decreto vigente, desarrollo: son las canastas propuestas de modificaciones para proximos decretos
Tipo	Categoría de la prestación (medicamento, insumo, arancelado (MAI o MLE), ayuda técnica, conjunto de medicamentos, entre otros)
Vía Administración	Solo en los medicamentos: forma de entrada del medicamento al organismo (oral, endovenosa, intratecal, entre otros)
Forma farmacéutica	Solo en los medicamentos, corresponde a la forma física en la que se presenta el medicamento
Potencia	Solo en los medicamentos, corresponde a la unidad de concentración de la forma farmacéutica
Unidad	Solo en los medicamentos, corresponde a la unidad de peso o volumen
Familia ATC	Solo en los medicamentos, corresponde a la familia que pertenece de acuerdo al Sistema de Clasificación Anatómica, Terapéutica, Química
Cantidad	Nº de veces promedio que se usará la prestación
Frecuencia	Porcentaje de uso de la prestación respecto al total de beneficiarios que utilizarán la canasta
Observación	Observaciones de la prestación en particular que son realizadas por el equipo técnico
Periodicidad Decreto	Definición de temporalidad relativo al copago de la canasta en el decreto (mensual, anual, cada vez, entre otros)
Nº Periodicidad Decreto	Cantidad de uso en un año de la canasta
Periodicidad Canasta	Definición de temporalidad relativa a la construcción de la canasta
Nº Periodicidad Canasta	Valor numérico de periodicidad canasta, siempre será 1
Nivel de Atención	Nivel de atención en la cual se otorgarán las prestaciones de la canasta

Fuente: Elaboración propia sobre la base de documento de requerimientos MINSAL

Una vez analizadas estas Bases de datos, se clasificó cada una de las prestaciones según la existencia o no de un arancel disponible, catalogándose en Prestaciones aranceladas (PA), Prestaciones no aranceladas (PNA), Prestaciones no aranceladas homologadas (PNAH) y Prestaciones aranceladas nuevas (PAN).

Las PA son aquellas prestaciones pertenecientes a los aranceles de modalidad de atención institucional (MAI) o modalidad de libre elección (MLE) año 2021, con un código y arancel conocidos. En estas prestaciones se verificó que efectivamente estas prestaciones tuvieran un código en los aranceles MAI o MLE 2021, en caso que no tuvieran un código en estos aranceles estas se clasificaron como PAN.

Las PNA corresponden a prestaciones no pertenecientes a MAI o MLE, tales como medicamentos, insumos, ayudas técnicas, procedimientos, otras prestaciones. Solo los medicamentos poseen un código, que corresponde a un código ATC. Para identificarlas fue necesario examinar en qué GPP se estaban otorgando y su codificación se realizó con la metodología que se describe más adelante utilizando un código alfanumérico único de 3 letras y 3 dígitos.

Las PNAH, son las que no pertenecen a MAI o MLE, pero son asimilables a prestaciones que efectivamente pertenecen a alguno de los aranceles FONASA, su codificación es similar a la elaborada para las PNA señalando sobre cual es homologada de acuerdo con los distintos criterios definidos posteriormente.

Las PAN son aquellas que poseen un código de MAI o MLE no actualizado a 2021, por lo que se modifican según los nuevos aranceles.

4.1.2 CODIFICACIÓN DE LAS PRESTACIONES

Una vez identificadas las prestaciones se realizó la agrupación para cada tipo de prestaciones y su codificación para cada uno de ellos.

a) Prestaciones aranceladas

Para el caso de este grupo de prestaciones, al no tener problema de identificación por tener el mismo código de uno de los Aranceles MAI o MLE, se utiliza el mismo código de las Fuentes primarias de BBDD de Canastas PS Vigentes y BBDD de Canastas PS Modificadas.

Ejemplo:

Código Decreto	Glosa	Tipo	Tipo IAS	Código IAS
0405001	Resonancia magnética cráneo encefálica	Arancelado	PA	0405001

b) Prestaciones Aranceladas Nuevas (PAN):

Estas prestaciones se encuentran codificadas en la base Fuentes Primarias de BBDD de Canastas PS Vigentes y BBDD de Canastas PS Modificadas, pero este código no coincide con los códigos actuales de los aranceles de FONASA ni ISAPRE, por lo que se busca por glosa en el Arancel Fonasa 2021 (MAI en primer lugar y MLE en segundo lugar) y se actualiza el código. Todas las

prestaciones que se encuentran en el actual arancel Fonasa MAI 2021 también se encuentran en el Arancel Fonasa MLE donde suelen tener el mismo código que en la MAI.

Revisados los códigos en la base Listado Específico de Prestaciones GES (LEPGES 2018-2020), es posible observar que no siempre coinciden los códigos, sí las glosas, por lo que es posible su identificación. Es importante señalar también que esta base no contiene todas las prestaciones del arancel MAI ni MLE. Por ejemplo, Consultas médicas: "Consulta integral de especialidades en cirugía, ginecología y obstetricia, ortopedia y traumatología (en cdt)"; es también un tanto más limitada en exámenes genéticos por ejemplo: FISH, Estudios de genes en general, estudios específicos de secreciones hormonales por ejemplo para Enfermedad de Cushing. Debemos destacar también que es especialmente limitada en prestaciones de tipo odontológico.

Para la detección de precios públicos de las PAN, en algunos casos excepcionales para los códigos de Consultas Médicas, donde el actual arancel MAI 2021, presenta detalladas las consultas médicas por especialidad se vinculó a cada código de Consulta Médica, que antes eran grupos de especialidades, ahora es un código por cada especialidad. Esto coincide con el Arancel MLE Fonasa 2021 y los de años anteriores. En el arancel de ISAPRE, Base LEPGES 2018-2020 se mantienen agrupadas las especialidades como ya se señaló anteriormente.

Algunas prestaciones PAN se componen de varias prestaciones, por lo que se definen criterios de homologación para cada una y se registran como una sumatoria de todas ellas.

A manera de ejemplo, una prestación PAN sería de la siguiente forma.

TABLA 4.2: EJEMPLO DE CRITERIOS DE CODIFICACIÓN PAN

Problema de Salud	Intervención	Canasta	COD CANASTA	Código	Glosa	Código de Homologación	Justificación
Enfermedad renal crónica etapa 4 y 5	Diagnóstico	Confirmación retardo crecimiento óseo	001.02.01.00	0101113	Consulta integral de especialidades en medicina interna y subespecialidades, oftalmología, neurología, oncología (hosp. alta complejidad)	101327	Consulta Médica de Especialidad en Nefrología Pediátrico
Enfermedad renal crónica etapa 4 y 5	Tratamiento	Tratamiento con hormona de crecimiento en personas menores de 15 años	001.06.01.00	0101113	Consulta integral de especialidades en medicina interna y subespecialidades, oftalmología, neurología, oncología (hosp. alta complejidad)	101327	Consulta Médica de Especialidad en Nefrología Pediátrico
Enfermedad renal crónica etapa 4 y 5	Tratamiento	Tratamiento citomegalovirus bajo riesgo	001.06.03.00	0203001	Día cama hospitalización integral medicina, cirugía, pediatría, obstetricia-ginecología y especialidades (sala 3 camas o mas) (hosp. alta complejidad)	0201110	Corresponde a la prestación
Enfermedad renal crónica etapa 4 y 5	Tratamiento	Estudio pretrasplante receptor	001.06.04.00	0101111	Consulta integral de especialidades en cirugía, ginecología y obstetricia, ortopedia y traumatología (hosp. alta complejidad)	101326	Consulta Médica de Especialidad en Nefrología Adulto

Fuente: Elaboración propia sobre la base de documento de requerimientos MINSAL.

De esta manera siempre se tendrá la información de cuál es la prestación GES y a qué prestación fue homologada. En este contexto, las fuentes posibles de información consideradas son los aranceles de la MAI y la MLE.

c) Prestaciones no aranceladas (PNA)

Las PNA corresponden a prestaciones no pertenecientes a MAI o MLE, tales como Medicamentos, Procedimientos, Insumos, Ayudas Técnicas, Otros, Nutrición, Crema y Medicamentos / nutrición, y no poseen un código con arancel.

Considerando que la identificación de estas prestaciones es un elemento crítico en el costeo, se asigna un código que permite identificar la prestación aunque se encuentre descrita de manera diversa pero asimilable a la misma prestación en la glosa de canastas diferentes. Para identificar la prestación adecuadamente, se deben examinar sus características, incluyendo glosa, presentación, y en el contexto en que esta se otorga, es decir, en qué GPP.

Para la codificación de las prestaciones se usa el método seguido en los EVC anteriores, es decir, se utiliza un único código que corresponde a un código alfanumérico, consistente en 3 letras y 3 dígitos, a saber:

- La primera letra en el código de una prestación no arancelada es siempre una "F", lo que permite distinguir las prestaciones no aranceladas.
- La segunda letra en el código indica la categoría de la prestación no arancelada.
- La tercera letra en el código indica la clase de fármaco (cuando se trata de un fármaco), o el tipo de prestación dentro de la categoría OTROS.
- Los 3 últimos dígitos corresponden a un número único de identificación para cada prestación dentro de cada clase identificados según orden.

TABLA 4.3: CÓDIGOS PARA CATEGORÍAS DE PRESTACIONES NO ARANCELADAS (CORRESPONDE A LA SEGUNDA LETRA DEL CÓDIGO)

	CATEGORÍA		CATEGORÍA
A	Analgesia	K	Metabolismo
B	Anestesia Y Cirugía	L	Nutrición
C	Cáncer	M	Oftalmología
D	Cardiovascular	N	Respiratorio
E	Dental	O	Snc
F	Dermatología	P	Tocolisis
G	Digestivo	Q	Urológicas
H	Hormonas	X	Ayudas Técnicas
I	Infecciones	Y	Insumos
J	Inmunología	Z	Otros

Fuente: Elaboración propia sobre la base de documento de requerimientos MINSAL

La clasificación de la tercera letra se utiliza para identificar la categoría de tipo de fármaco, insumos, ayudas técnicas y otras prestaciones categorizadas en las diferentes familias.

Códigos A-Q corresponden a categorías de fármacos. Códigos X-Z corresponden a ayudas técnicas, insumos u otras prestaciones no aranceladas.

TABLA 4.4: CÓDIGOS PARA CLASES DE PRESTACIONES NO ARANCELADAS (CORRESPONDE A LA TERCERA LETRA DEL CÓDIGO)

Categoría	Código	Clase	Categoría	Código	Clase	
Analgésia	A	Aine	Inmunología	A	Antihistamínico	
	B	Antigotoso		B	Antirreumático	
	C	Opioide		C	Estimulante Inmunológico	
Anestesia y Cirugía	A	Anestésico General		D	Inmunosupresor	
	B	Anestésico Local		E	Vacunas	
	C	Bloqueador Neuromuscular	Metabolismo	A	Bifosfonato	
Cáncer	A	Anticancerígeno		B	Estatinas	
	B	Coadyuvante en Cáncer		C	Hipo/Hiperglicemiante	
Cardiovascular	A	Antiagregante Plaquetario		D	Insulina	
	B	Antianginoso		E	Tratamiento Alcoholismo	
	C	Antiarrítmico	Nutrición	A	Calcio Oral	
	D	Anticoagulante		B	Electrolito	
	E	Antihipertensivo		C	Glucosa	
	F	Diurético		D	Nutrición Parenteral	
	G	Estimulante Cardíaco		E	Suero Fisiológico	
	Dental	H	Estimulante Eritropoyesis	F	Nutrición	
		I	Expansor Plasmático	G	Vitaminas	
		J	Hemostático	H	Suplemento Alimenticio	
		K	Trombolítico	Oftalmología	A	Antibiótico Oftálmico
Dermatología		A	Astringente		B	Hipotensor Oftálmico
		B	Antiacne		C	Midriáticos y Ciclopléjicos
Digestivo		C	Humectante		D	Agente Antineovascularizante
	D	Otros	E	Lágrimas Artificiales y otros Lubricantes Oculares		
Digestivo	A	Antidiarreico	Respiratorio	A	Broncodilatador	
	B	Antiemético		B	Facilitador de Respiración	
	C	Antiespasmódico	SNC	A	Antagonista Benzodiazepinas	
	D	Antiinflamatorio Intestinal		B	Antagonista Opióide	
	E	Antiulceroso		C	Anticonvulsivante	
	F	Enzimas Digestivas		D	Antidepresivo	
	G	Hepatoprotector		E	Antiparkinsoniano	
	H	Laxante		F	Antipsicótico	
	I	Lubricante		G	Estimulante SNC	
Hormona	A	Anticonceptivo		H	Hipnótico	
	B	Antidiurético	I	Sedante		
	C	Corticoide	J	Tratamiento Adicciones		
	D	Hormona Crecimiento	Tocolisis	A	Tocolítico	
	E	Hormona Tiroidea	Urológicas	A	Antagonistas Alfa-Adrenoceptores	
	F	Reemplazo Hormonal Femenino		B	Inhibidorestosterona-5-Alpha Reductasa	
	G	Terapia Fertilidad		C	Urológicos	
	H	Análogo Somatostatina	Ayudas Técnicas	A	Prótesis y Ortesis	
	I	Andrógeno		Insumos	A	Insumos
	J	Hormona Luteinizante	Otros		P	Prestación No Arancelada
K	Inhibidor de Prolactina	Z		Otros		
Infecciones	L	Inductor del Parto	<i>Fuente: Elaboración propia sobre la base de documento de requerimientos MINSAL.</i>			
	A	Aminoglicosido				
	B	Anfotericina				
	C	Antiséptico Urinario				
	D	Azolicos				
	E	Cefalosporina				
	F	Cloramfenicol				
	G	Lincosamida				
	H	Macrolido				
	I	Metronidazol				
	J	Nistatina				
	K	Otros Antimicóticos				
	L	Otros Antivirales				
	M	Oxalidinona				
	N	Penicilina				
	O	Quinolona				
	P	Sulfa				
	Q	Vancomicina				
	R	Antirretrovirales				
S	Cotrimazol					
T	Antisépticos					
U	Tetraciclinas					
V	Otros					

La codificación ya existente, proveniente del estudio anterior (EVC 2018) fue revisada en su totalidad, poniendo especial énfasis en que los códigos estuvieran adecuadamente aplicados para evitar problemas de mala clasificación de fármacos, ayudas técnicas y otros. Respecto a los códigos y clases provenientes de estudios anteriores, sólo se incorporó la clase “E” en la categoría Oftalmología (categoría M), correspondiente a “Lágrimas artificiales y otros humectantes oculares”. Para la nomenclatura de la prestación se consideró tanto la descripción de ésta en el registro del producto, obtenido del Sistema de consulta de registro del Instituto de Salud Pública (ISP), como también la clasificación ATC proporcionada por la Organización Mundial de la Salud (OMS).

- i. Asignación de códigos para Insumos y Ayudas Técnicas: Se utiliza la codificación previamente señalada y para garantizar la correcta clasificación se puso énfasis en que los códigos fueran adecuadamente aplicados de acuerdo al problema de salud y canasta correspondiente, esto fue aplicable para las prestaciones de las canastas vigentes y modificadas. Además, se verificó el código utilizado en el EVC 2018, revisando su codificación y utilizándolo como referencia en caso que correspondieran.

Un ejemplo de esto se observa en los Aloinjertos, los que se encuentran en distintos PS, al revisar el Problema de Salud en que se presenta la prestación y su posología se asigna un código diferente ya que corresponden a prestaciones distintas.

TABLA 4.5: EJEMPLO ALOINJERTOS

Problema de Salud	Intervención	Canasta	Código Canasta	Año Canasta	Código IAS	Glosa	Posología
Cáncer en personas menores de 15 años	Tratamiento	Osteosarcoma localizado	014.06.06.25	2019	FYA702	Aloinjerto	50% aloinjerto (injerto oseo + placas + tornillos)
Gran quemado	Tratamiento	Tratamiento paciente quemado grave menor de 15 años	055.06.01.00	2019	FYA700	Aloinjerto (lámina bilaminar)	

Fuente: Elaboración propia sobre la base de documento de requerimientos MINSAL

Por otro lado, existen casos donde un mismo código tiene asociadas glosas diferentes, dadas las características indicadas en las canastas, su presentación, observaciones y el contexto en que se otorgue la prestación.

TABLA 4.6: INSUMOS CON IGUAL CÓDIGO PARA DISTINTA GLOSA

PS	Cod.IAS	GLOSA	Presentación	Observación	Comentario IAS
1	FYA190	Trócares desechables 5 mm			Insumos similares , de acuerdo a observaciones, presentación y otros datos referidos en canastas
1	FYA190	Trócares desechables 11 mm			Insumos similares , de acuerdo a observaciones, presentación y otros datos referidos en canastas
1	FYA190	Trócares desechables 5 mm			Insumos similares , de acuerdo a observaciones, presentación y otros datos referidos en canastas
6	FYA011	Carbón activado con plata	Láminas 10 x 10 cm		Insumos similares , de acuerdo a observaciones, presentación y otros datos referidos en canastas
6	FYA011	Carboximetilcelulosa con plata	Láminas 10 x 10 cm		Insumos similares , de acuerdo a observaciones, presentación y otros datos referidos en canastas
6	FYA011	Apósito alginato	Láminas 10 x 10 cm	En láminas	Insumos similares , de acuerdo a observaciones, presentación y otros datos referidos en canastas

PS	Cod.IAS	GLOSA	Presentación	Observación	Comentario IAS
6	FYA011	Apósito alginato	Láminas 10 x 10 cm	Hidrofílica	Insumos similares , de acuerdo a observaciones, presentación y otros datos referidos en canastas
6	FYA011	Apósito bacteriostático		Plata Nanocrystalina 10 cm x10 cm tull con Plata 10 x10 cm Alginato con Plata 10 x10 cm	Insumos similares , de acuerdo a observaciones, presentación y otros datos referidos en canastas
6	FYA069	Jeringa con aguja	Jeringa 20cc	Jeringa 20cc	Insumos similares , de acuerdo a observaciones, presentación y otros datos referidos en canastas
6	FYA069	Jeringas			Insumos similares , de acuerdo a observaciones, presentación y otros datos referidos en canastas
6	FYA102	Apósito alginato		DACC lámina PHMB Rollo Apósito de Ringer + PHMB	Insumos similares , de acuerdo a observaciones, presentación y otros datos referidos en canastas
7	FYA011	Carboximetilcelulosa con plata	Láminas 10 x 10 cm		Insumos similares , de acuerdo a observaciones, presentación y otros datos referidos en canastas
7	FYA011	Hidrogel con plata			Insumos similares , de acuerdo a observaciones, presentación y otros datos referidos en canastas
7	FYA011	Apósito espuma	Láminas 10 x 10 cm	en láminas	Insumos similares , de acuerdo a observaciones, presentación y otros datos referidos en canastas
7	FYA011	Apósito alginato		El apósito debe contener plata sobre 1 mg por gramo de apósito 10 x 10 cms Plata Nanocrystalina; Espuma Hidrofílica con Plata cm; tull con Plata; alginato con Plata	Insumos similares , de acuerdo a observaciones, presentación y otros datos referidos en canastas
7	FYA102	Apósito bactericidas		Alternativas de apósito bacteriostáticos: DACC lámina; PHMB Rollo; Apósito de Ringer + PHMB	Insumos similares , de acuerdo a observaciones, presentación y otros datos referidos en canastas
7	FYA102	Apósito bacteriostático		en láminas	Insumos similares , de acuerdo a observaciones, presentación y otros datos referidos en canastas
14	FYA030	Jeringa desechable			Insumos similares , de acuerdo a observaciones, presentación y otros datos referidos en canastas
14	FYA030	Jeringa desechable 5 cc			Insumos similares , de acuerdo a observaciones, presentación y otros datos referidos en canastas
17	FYA190	Trócar para biopsia ósea			Insumos similares , de acuerdo a observaciones, presentación y otros datos referidos en canastas
27	FYA190	Trócares desechables (5 y 12 mm)			Insumos similares , de acuerdo a observaciones, presentación y otros datos referidos en canastas
27	FYA224	Sutura mecánica stapler lineales			Insumos similares , de acuerdo a observaciones, presentación y otros datos referidos en canastas
27	FYA998	Set de mucosectomía			Insumos similares , de acuerdo a observaciones, presentación y otros datos referidos en canastas
27	FYA998	Set de resección endoscópica para cáncer gástrico incipiente			Insumos similares , de acuerdo a observaciones, presentación y otros datos referidos en canastas
48	FYA041	Placa dcs condilea 95° 10 or			Insumos similares , de acuerdo a observaciones, presentación y otros datos referidos en canastas
48	FYA041	Placa dcs condilea 95° 6 or			Insumos similares , de acuerdo a observaciones, presentación y otros datos referidos en canastas
55	FYA011	Apósito bactericidas		APÓSITO DE ALGINATO DE PLATA DE 10 X 10 CMS	Insumos similares , de acuerdo a observaciones, presentación y otros datos referidos en canastas
55	FYA011	Apósito alginato		apostó de alginato de plata formato parche 10 x 10 cms	Insumos similares , de acuerdo a observaciones, presentación y otros datos referidos en canastas
55	FYA011	Apósito alginato		APOSITO ALGINATO DE PLATA 10X10 CMS	Insumos similares , de acuerdo a observaciones, presentación y otros datos referidos en canastas
81	FYA224	Insumos quirúrgicos		Grapas + suturas	Insumo FYA224 es el más similar

Fuente: Elaboración propia sobre la base de documento de requerimientos MINSAL.

- ii. Asignación de códigos para Medicamentos, Conjunto de medicamentos, Nutriciones: Se utiliza la codificación previamente señalada y, para garantizar la correcta nomenclatura de la prestación, se puso énfasis en que los códigos fueran adecuadamente aplicados de acuerdo al problema de salud y canasta correspondiente, esto fue aplicable para las prestaciones de las canastas vigentes y modificadas, independientemente de la Glosa que esta prestación tenga. Ejemplo de esto se observa en el siguiente cuadro.

TABLA 4.7: EJEMPLO ASIGNACIÓN DE CÓDIGOS

Glosa	Tipo	Tipo IAS	Código
Bevacizumab	Medicamento	PNA	FMD001
Factor ix de la coagulación	Medicamento	PNA	FDJ003
Tenofovir/lamivudina/doravirina	Conjunto medicamentos	PNA	FIR803

Fuente: Elaboración propia sobre la base de documento de requerimiento MINSAL.

d) Prestaciones No Aranceladas Homologadas (PNAH)

Estas prestaciones no tienen código en el Decreto, pero considerando la Glosa de cada una de ellas y el problema de salud al que pertenecen es posible asimilarlas a prestaciones que se encuentran aranceladas.

Para identificar este grupo de prestaciones No Aranceladas Homologadas se buscó por glosas la existencia de prestaciones en el arancel del FONASA (MAI en primer lugar y MLE en segundo lugar, primero año 2021, 2020 y 2019, 2018.) que fueran similares o equivalentes, asociando la prestación sin arancel a aquella que, de los aranceles FONASA, reflejara de mejor manera la prestación que se estaba buscando. La totalidad de las prestaciones se homologaron al Arancel Fonasa MAI y MLE 2021.

Hubo prestaciones que sí pudieron ser homologadas a prestaciones que aparecen en la MAI 2021, y no aparecen en la MLE 2021, ni años anteriores hasta el 2018. Estas prestaciones se buscaron con el mismo criterio de homologación, en la Base LEP-GES 2018-2020.

También hubo prestaciones que estando en el arancel MAI 2021 no aparecen en el arancel MLE 2021, ni anteriores, y tampoco aparecen en la Base LEP-GES 2018-2020 y tampoco es posible homologar por sus características propias. Corresponden a Ortopantomografía, Teleradiografía, Trepanación y Consulta Dental.

Por otra parte, también hay dos prestaciones que son aranceladas en la MAI, pero que en el sector privado suelen otorgarse al interior de un conjunto de procedimientos o tratamientos que no ha sido posible homologar, son Instalación de Catéter con Reservorio y Cambio de Línea de Transferencia.

La codificación de las prestaciones no aranceladas homologadas (PNAH) se hará de la misma forma que las prestaciones aranceladas nuevas (PAN). La diferencia se encuentra en la glosa. Esta contará con dos partes, en la primera se señalará el Arancel en que se encuentra la prestación a la que es homologada: MAI o MLE o Base GES-LEP 2018-2020, a continuación, se identificará el código de la prestación homologada del arancel en formato de siete dígitos.

La segunda parte se separará por el carácter "&" y consistirá en la glosa original de la prestación en el problema de salud.

A manera de ejemplo, una prestación homologada sería de la siguiente forma.

TABLA 4.8: EJEMPLOS DE CODIFICACIÓN PNAH

Problema de Salud	Canasta	Glosa	Tipo IAS	Código IAS	Glosa IAS	Justificación
Enfermedad renal crónica etapa 4 y 5	Trasplante renal	Estudio histopatológico c/microscopio inmunofluorescencia y microscopía electrónica	PNHA	FZP004	MAIFZP004 & Estudio histopatológico c/microscopio inmunofluorescencia y microscopía electrónica	Se solicitan dos prestaciones. Ambas corresponden
Enfermedad renal crónica etapa 4 y 5	Rechazo trasplante renal	Estudio histopatológico c/microscopio inmunofluorescencia y microscopía electrónica	PNHA	FZP004	MAIFZP004 & Estudio histopatológico c/microscopio inmunofluorescencia y microscopía electrónica	Se solicitan dos prestaciones. Ambas corresponden
Alivio del dolor y cuidados paliativos por cáncer avanzado	Tratamiento integral y cuidados paliativos por cáncer avanzado	Aines + opioide débil + transfusión + antibioterapia	PNHA	FZP070	MAIFZP070 & Aines + opioide débil + transfusión + antibioterapia	Prestación que corresponde y antibióticos y antiinflamatorios
Alivio del dolor y cuidados paliativos por cáncer avanzado	Tratamiento integral y cuidados paliativos por cáncer avanzado	Aines + opioide fuerte + transfusión + antibioterapia	PNHA	FZP071	MAIFZP071 & Aines + opioide fuerte + transfusión + antibioterapia	Prestación que corresponde y antibióticos y antiinflamatorios
Alivio del dolor y cuidados paliativos por cáncer avanzado	Tratamiento integral y cuidados paliativos por cáncer avanzado	Aines + transfusión + antibioterapia	PNHA	FZP072	MAIFZP072 & Aines + transfusión + antibioterapia	Prestación que corresponde y antibióticos y antiinflamatorios
Fisura labiopalatina	Rehabilitación fisura labial sexto año	Test thp	PNHA	FZP152	MLE902012 & Test thp	Pruebas de percepción que se aplican a niños. Lo más cercano: Test de Apercepción Temática, T.A.T., C.A.T.-H o C.A.T.-A.

Fuente: Elaboración propia sobre la base de documento de requerimiento MINSAL.

Dentro de las PNAH, existen algunas prestaciones que se componen de varias prestaciones, por lo que se definen criterios de homologación para cada una y se registran como una sumatoria de todas ellas. A éstas se les asignó un código diferente conformado por tres letras, según categoría y clase especificado previamente

De esta manera siempre se tendrá la información de cuál es la prestación GES y a qué prestación fue homologada, incluyendo el año del arancel. En este contexto, las fuentes posibles de información consideradas son los aranceles de la MAI y la MLE.

Para crear la llave por prestación (código llave única), se comienza el proceso de transformación de datos a partir de los diferentes maestros generados. Se identifican y seleccionan todas las variables relevantes que contenga información de las distintas prestaciones. Dado que se encuentran prestaciones públicas y privadas, se unirán ambas bases para posteriormente quitar las observaciones duplicadas. De esta forma se obtiene una lista única de prestaciones sobre la cual trabajar. Posteriormente se ordenan las prestaciones por abecedario de forma ascendente, y se genera un correlativo comenzando en el número uno hasta el total de las prestaciones.

Para la valorización de los siguientes insumos, consultas y exámenes surgió la necesidad de utilizar códigos conjuntos dados los requerimientos de cada problema de salud, intervención, nivel de atención y observaciones de las canastas, donde se incluyen diferentes productos o prestaciones atingentes.

En el siguiente cuadro ilustrativo muestra Código de la prestación en la primera columna y "códigos conjuntos" en la segunda columna, los que ya se han valorado individualmente, siendo la sumatoria de estos el valor de la prestación:

TABLA 4.9: EJEMPLOS DE CÓDIGOS CONJUNTOS

Código	Códigos Conjuntos
FZP070	FAA090 + FAC531 + 0702301 + FIO004
FZP071	FAA090 + FAC009 + 0702301 + FIO004
FZP072	FAA090 + 0702301 + FIO004
FZP073	FAA090 + FAC531 + 0702301 + FIO004
FZP074	FAA090 + FAC009 + 0702301 + FIO004
FZP075	FAA090 + 0702301 + FIO004
FZP853	1703148 + FXA121
FYA065	FYA062 + FYA277 + FYA030 + FYA052 + FYA082
FYA204	FXA135 + FYA190 + FXA012
FZP642	2104128 + 101320 (Pabellón 10)

Fuente: Elaboración propia sobre la base de documento de requerimiento MINSAL

Asimismo, en el contexto de Medicamentos, Conjunto de medicamentos, Nutrición, Medicamentos/ Nutrición, se utilizan códigos conjuntos que permitan valorizar prestaciones compuestas por combinaciones o sumatorias de medicamentos/nutriciones. De esta manera, se genera una base de conjuntos llamada "Conjuntos_2021", que contempla dos tipos de conjuntos, aquellos cuya descripción en canastas indicaba que la valorización de esta prestación se originaba de la sumatoria de sus componentes (ejemplo, A + B), y aquellos que describen un grupo o familia de medicamentos/nutrición, por lo que su valorización es la sumatoria del producto del valor de cada componente y su representatividad en el grupo/familia (ejemplo, estatinas). La valorización de cada uno de los componentes de los conjuntos se realizó respetando el orden de prelación definido para precios públicos y privados, con sus respectivos ajustes según base de precios utilizada, de acuerdo a los descrito en las secciones 4.2 y 4.3, respectivamente.

- En el primer caso, se realiza la valorización de los componentes y se multiplican por sus cantidades respectivas indicadas en la canasta, para luego sumar estos productos y obtener el valor de la prestación conjunto:

Ejemplo: Azacitidina + Ondansetrón

$$\begin{aligned}
 \text{Valor Azacitidina} &= \$A \\
 \text{Cantidad Azacitidina} &= a \\
 \text{Valor Ondansetrón} &= \$B \\
 \text{Cantidad Ondansetrón} &= b \\
 \text{Valor Conjunto Azacitidina + Ondansetrón} &= A*a + B*b
 \end{aligned}$$

- En el segundo caso, se realiza la valorización de los componentes y registra el volumen (en cantidad) de ventas respectivas para cada uno, para luego ponderar el precio calculado de cada uno, por su peso relativo en el conjunto y así obtener finalmente el precio del conjunto:

Ejemplo: Estatinas (comprimidos de 20 mg): Atorvastatina, Lovastatina, Rosuvastatina.

$$\begin{aligned}
 \text{Valor Atorvastatina} &= \$A \\
 \text{Volumen de Compra (cantidad) Atorvastatina} &= a \\
 \text{Valor Lovastatina} &= \$B \\
 \text{Cantidad Lovastatina} &= b \\
 \text{Valor Rosuvastatina} &= \$C \\
 \text{Cantidad Rosuvastatina} &= c \\
 \text{Valor Conjunto Estatinas} &= A* \frac{a}{(a+b+c)} + B* \frac{b}{(a+b+c)} + C* \frac{c}{(a+b+c)}
 \end{aligned}$$

A continuación se presentan ejemplos de valorización de ambos casos anteriormente descritos, con los valores resultantes de la búsqueda y análisis de Conjuntos. El análisis completo de las prestaciones “Conjuntos_2021” esta disponible en anexo 4.

TABLA 4.10.1 CONJUNTOS CASO 1: AZACITIDINA + ONDANSETRÓN (FCA216)

COD IAS	Glosa	Presentación	Potencia	Comentario	COD Conj	Glosa Conj	Origen Púb	Origen Priv	Precio Pub (CLP)	Precio Priv (CLP)
FCA216	Azacitidina + Ondansetrón	FA-FA	100-8	Descripción prestación	FCA235	Azacitidina 100mg FA	Compras CENABAST 2020	IQVIA_2019	95074,360	485511,02
FCA216	Azacitidina + Ondansetrón	FA-FA	100-8	Descripción prestación	FGB005	Ondansetron 8mg FA	Compras CENABAST 2021	IQVIA_2021	189,684	752,05

Fuente: Elaboración propia sobre la base de documento de requerimientos MINSAL.

TABLA 4.10.2 CONJUNTOS CASO 2: ESTATINAS (FKB003)

COD IAS	Glosa	Presentación	Potencia	Especificación de Prestación	Comentario	COD Conj	Glosa Conj
FKB003	Estatinas	COMP	20	Lovastatina/Atorvastatina/Rosuvantatina	C10AA02/C10AA05/C10AA07	FKB004	Lovastatina 20 COMP
FKB003	Estatinas	COMP	20	Lovastatina/Atorvastatina/Rosuvantatina	C10AA02/C10AA05/C10AA07	FKB002	Atorvastatina 20 COMP
FKB003	Estatinas	COMP	20	Lovastatina/Atorvastatina/Rosuvantatina	C10AA02/C10AA05/C10AA07	FKB005	Rosuvastatina 20 COMP

Fuente: Elaboración propia sobre la base de documento de requerimientos MINSAL.

TABLA 4.10.3: DETERMINACIÓN PRECIO CONJUNTO

COD Conj	Origen Púb	Origen Priv	Vol Compra Pub (cantidad)	VolCompra Priv (cantidad)	Ponderado Pub	Ponderado Priv	Precio Pub (CLP)	Precio Priv (CLP)	Precio* Pond Pub (CLP)	Precio* Pond Priv (CLP)	Precio Final Pub Conj FKB003 (CLP)	Precio Final Priv Conj FKB003 (CLP)
FKB004	Base MP Medicamentos 2021	IQVIA 2021	401506	24832	0,000538067	0,040334671	19,43207	39,60398	0,010455756	1,597413512	12,83860041	64,64773215
FKB002	Compras CENABAST 2021	IQVIA 2021	742993920	580941	0,995702475	0,943623721	12,60304	67,49031	12,54887813	63,68545743		
FKB005	Compras CENABAST 2021	IQVIA 2021	2805310	9876	0,003759458	0,016041608	74,28373	354,85082	0,279266531	5,692377797		

Fuente: Elaboración propia sobre la base de documento de requerimientos MINSAL.

4.2 Obtención de los costos públicos de las prestaciones aranceladas y no aranceladas que forman parte de los problemas de salud, a partir de fuentes secundarias con datos actualizados y fundamentación de su uso.

La metodología utilizada para estimar los costos públicos se basó en la priorización en la elección de precios de los problemas de salud vigentes y modificados, aplicando criterios definidos en las BALI, obteniendo datos de las siguientes fuentes de información proporcionadas por MINSAL:

- Arancel MAI 2021.
- Arancel MLE 2021.
- Base Mercado Público de Insumos médicos, que corresponde a compras de insumos médicos en Mercado Público de los años 2018 a 2021.
- Base Mercado Público de Medicamentos de los años 2018 a 2021.
- Cotizaciones MINSAL de insumos, AATT las que obtuvieron los años 2020 y 2021.
- Cotizaciones MINSAL de medicamentos específicos, que contiene principalmente medicamentos de alto costo.
- Base de precios de medicamentos IQVIA.
- Base de Compras de CENABAST años 2018 a 2021.

La selección de los precios públicos se realizó utilizando el orden de prelación establecido por las BALI y consensuado con MINSAL, que es específico para los distintos tipos de prestaciones.

A continuación se describe la búsqueda de precios de acuerdo al orden mencionado y tipo de prestación:

- a. Prestaciones Aranceladas (PA) y Prestaciones Aranceladas Nuevas (PAN)
- b. Prestaciones No Aranceladas (PNA) que incluye:
 1. Ayudas técnicas, insumos, procedimientos, otros.
 2. Medicamentos, conjunto de medicamentos, cremas, medicamentos/nutrición
- c. Prestaciones No Aranceladas Homologadas (PNAH)

Cada vez que se utilizan precios de CENABAST, se consideran los siguientes porcentajes de comisión por servicio de intermediación:

TABLA 4.11: PORCENTAJES DE COMISIÓN POR SERVICIO DE INTERMEDIACIÓN CENABAST

ORG. VENTAS	CANAL DIST.	DENOM. SECTOR	IMPORTE (%)
Intermediación	Intermediación	Fármacos	7%
Intermediación	Intermediación	Insumos	7%
Intermediación	Intermediación	Sueros	7%
Intermediación	Intermediación	Psicotrópicos	7%
Intermediación	Intermediación	Refrigerados	7%
Prog.Ministeriales	Artritis Juvenil	Fármacos	3%
Prog.Ministeriales	Artritis Juvenil	Refrigerados	3%
Prog.Ministeriales	Artrosis	Fármacos	3%
Prog.Ministeriales	Artrosis	Refrigerados	3%
Prog.Ministeriales	Cardiovascular	Fármacos	6%
Prog.Ministeriales	Cardiovascular	Insumos	6%
Prog.Ministeriales	Cardiovascular	Refrigerados	6%
Prog.Ministeriales	Fibrosis Quísticas	Fármacos	4%
Prog.Ministeriales	Fibrosis Quísticas	Insumos	4%
Prog.Ministeriales	Fibrosis Quísticas	Refrigerados	4%
Prog.Ministeriales	IRA ERA	Fármacos	3%
Prog.Ministeriales	IRA ERA	Insumos	7%
Prog.Ministeriales	IRA ERA	Refrigerados	4%
Prog.Ministeriales	IRA ERA	Equipamiento	7%
Prog.Ministeriales	IRA ERA	Gases Medicinales	3%
Prog.Ministeriales	Parkinson	Fármacos	3%
Prog.Ministeriales	Presbicia	Fármacos	4%
Prog.Ministeriales	Presbicia	Insumos	4%
Prog.Ministeriales	Prog. Mujer	Fármacos	4%
Prog.Ministeriales	Prog. Mujer	Insumos	4%
Prog.Ministeriales	Epilepsia	Fármacos	6%
Prog.Ministeriales	TBC	Fármacos	4%
Prog.Ministeriales	TBC	Insumos	4%
Prog.Ministeriales	TBC	Refrigerados	4%
Prog.Ministeriales	Hepatitis B	Fármacos	3%
Prog.Ministeriales	Hepatitis B	Refrigerados	4%
Prog.Ministeriales	Esclerosis Múlt. RR	Fármacos	3%
Prog.Ministeriales	Esclerosis Múlt. RR	Refrigerados	3%
Prog.Ministeriales	Hipotiroidismo	Hipotiroidismo	3%
Prog.Ministeriales	Fondo Farmacia - FOFAR	Fármacos	6%
Prog.Ministeriales	Ayudas Técnicas	Insumos y Fármacos	1,5%

ORG. VENTAS	CANAL DIST.	DENOM. SECTOR	IMPORTE (%)
Prog.Ministeriales	GES 6 años	Insumos y Fármacos	3%
Prog.Ministeriales	GES Embarazadas	Insumos y Fármacos	3%
Prog.Ministeriales	GES 60 años	Insumos y Fármacos	3%
Prog.Ministeriales	Políticas Públicas	Insumos y Fármacos	3%

Fuente: Resolución Exenta n° 5998, del 08/11/2019 "Aprueba Mandato tipo intermediación 2020" CENABAST.

a. Precios Públicos para PA y PAN

Las prestaciones aranceladas fueron buscadas, utilizando los códigos asignados, directamente en los aranceles del FONASA.

Para estas el orden de prelación corresponde al siguiente:

TABLA 4.12: ORDEN DE PRELACIÓN

	Orden de Praelación		
	1°	2°	3°
Prestaciones Aranceladas	MAI 2021 a 2018	MLE 2021 a 2018	-

Fuente: Elaboración propia sobre la base de documento de requerimientos MINSAL.

En primer lugar MAI, debido a que es en esta modalidad donde se otorgan principalmente las prestaciones GES, la búsqueda parte en el año 2021, hasta llegar a 2018 en caso de que no se encuentre en años más recientes. En segundo lugar, fueron buscadas en el arancel MLE, del mismo modo partiendo en el año 2021, y hasta llegar al 2018 en caso de no encontrar la prestación.

Para el caso de la MLE, dado que existen diferentes niveles de atención (1, 2 y 3), con sus respectivos copagos, se usó el siguiente orden de prelación para la determinación de precios: en primer lugar, el nivel uno, en caso de no encontrarse valor para la prestación en dicho nivel se pasó al nivel dos y, finalmente, al nivel tres. El supuesto detrás de este orden es que el FONASA privilegiará sus compras a los niveles más bajos si la prestación entregada tiene el mismo nivel de calidad.

b. Prestaciones No Aranceladas (PNA)

1. Precios Públicos para PNA Ayudas Técnicas, Insumos, Procedimientos, Otros.

Para la obtención de estos precios, se utilizaron como fuentes primarias de información, las siguientes bases de datos entregadas por el MINSAL:

- Base Mercado Público de Insumos médicos, que corresponde a compras de insumos médicos en Mercado Público (incluido CENABAST) de los años 2018 a 2021
- Cotizaciones MINSAL, las que obtuvieron los años 2020 y 2021.

Para la asignación de precios se trabajó seleccionando en el orden de prelación establecido por las BALI, que se muestra en la siguiente tabla:

TABLA 4.13: ORDEN DE PRELACIÓN

	Orden de Praelación		
	1°	2°	3°
Ayudas Técnicas e Insumos	Mercado Público (Con Cenabast) años 2021 a 2018	Precio promedio cotizaciones Minsal	Si no se encuentra precio, revisar con contraparte técnica

Fuente: Elaboración propia sobre la base de documento de requerimientos MINSAL.

Para ayudas técnicas e insumos, en primer lugar se utiliza Base Mercado Público de Insumos médicos, que contiene datos de compras de insumos y ayudas técnicas de los años 2018 a 2021 en Mercado Público (incluidas compras de CENABAST).

Se obtiene el precio promedio ponderado por volumen de compra, partiendo en el año 2021, y hasta llegar a 2018 en caso de que la ayuda técnica o insumo no se encuentre en años más recientes.

Esta base es un archivo Excel que en sus columnas incluyen las siguientes variables, mes, año, ID de la Orden de compra, ID y nombre ONU asignado a los productos, datos del Oferente y del Proveedor, descripción de los productos realizado por éstos (lo que en muchos casos ocasiona una diversidad de denominaciones para un mismo insumo o AATT).

En segundo orden, en los casos de no encontrar información en la base antes mencionada, se revisa la base de Cotizaciones MINSAL, que incluye cotizaciones obtenidas por este Ministerio los años 2020 y 2021.

Esta información se presenta en formatos de archivo PDF con el detalle de las especificaciones técnicas de los productos y además un archivo Excel denominado “sistematización de cotizaciones” que incluye insumos, AATT, de años 2020- 2021, donde se describen los productos con la misma glosa presente en las canastas y la Patología GES correspondiente, año de la cotización, el precio neto y bruto de cada producto, además éstas presentan observaciones aclaratorias.

En tercer término, si no se encuentra precio en las Fuentes Primarias entregadas por el MINSAL, se revisa con contraparte técnica. Para ello se mantiene comunicación con MINSAL vía correo electrónico para aclarar dudas respecto a la descripción de productos, que faciliten la búsqueda de precios, de este modo se reciben respuestas de Contraparte Técnica con aclaraciones; si aun así no se encontraran en las BBDD entregadas, se procede a solicitar nuevas cotizaciones y colaboración a MINSAL en situaciones puntuales.

Ejemplo de esto ocurre con el insumo “Lenteja de parto” que no se encontró en ninguna de las bases de datos disponibles y fue cotizada en Empresas de insumos médicos, encontrando solo a un Proveedor a nivel nacional y se utilizará misma cotización para precios públicos y privados.

TABLA 4.14: COTIZACION PRESTADOR PRIVADOS PARA PRECIO PÚBLICO

COD. IAS	Descripción Insumo / AATT	Valor Neto	Valor Bruto	Cantidad	Moneda	Observaciones	Proveedor	Tipo	Formato	Fecha
FXA038	Lenteja de Parto		19,990	1	CLP	incluye bolsa protectora e inflador de aguja	HUM Diseño (Cel. wsp +56994994639 www.partovertical.cl camila@partovertical.cl)	AATT	Email	13 de julio 2021

Fuente: Elaboración propia en base a documento de requerimientos MINSAL.

Otra situación puntual ocurre con el “traje compresivo”, donde la respuesta aclaratoria recibida por el referente MINSAL fue que, considerando que no existe un estándar este se ajusta a la necesidad del paciente, recomiendan por lo tanto considerar 3 prendas distintas. Y el valor de la prestación se calculó utilizando el valor promedio de éstas.

Herramienta de búsqueda de precios públicos

Con el fin de identificar el valor de las prestaciones se trabaja con el programa Microsoft Power BI como herramienta de búsqueda y análisis de datos para la obtención de precios desde las bases de datos entregadas por MINSAL, utilizando el orden de prelación descrito previamente.

La búsqueda de compras por medio de esta herramienta se realiza por cada una de las prestaciones utilizando los criterios de prelación indicados y año más reciente posible.

Operativamente, se inicia el trabajo ingresando a la plataforma Power BI (link precios públicos) donde se encuentran disponibles la Base Mercado Publico incluida CENABAST y Base de cotizaciones Minsal , seleccionando en el orden de prelación establecido , es decir, en primera instancia, MP incluida CENABAST. A partir de ésta, se busca la prestación requerida a través del número asignado en la plataforma para cada código IAS, además se escribe el nombre del insumo en la Glosa y en primer lugar se utiliza el año 2021, si no se encuentra, se va al año anterior y así hasta 2018, desplegándose luego una serie de resultados similares , de los cuales se escogen por medio de la descripción de éstos ,solo los atingentes a este código IAS respecto al PS y canasta, en caso de no ser posible esta constatación, se busca la Orden de compra de origen en la plataforma de Mercado Público para confirmarlo mediante su revisión.

Toda la información obtenida es recopilada automáticamente mediante el programa Power Bi en planillas Excel, de acuerdo al código IAS asignado, permitiendo obtener de este modo el promedio ponderado de precios de las prestaciones, a los cuales se les realiza el ajuste correspondiente que se mencionará más adelante en este estudio.

A modo de ejemplo de búsqueda, para el insumo "Collar " codificado por IAS como FXA006, comenzamos revisando en BBDD canastas a qué problema de salud, canasta e intervención correspondía:

FIGURA 4.2: EJ. PRESTACIÓN FXA006: COLLAR

BBDD canastas: verificación de PS-canasta - código IAS

	Id Correlativo	Id Problema	Problema de Salud	Intervención	Canasta	Código Canasta	Año Canasta	Código IAS	Glosa
Modificada 2021	12604	84	Mieloma múltiple en personas de 15 años y más	Rehabilitación	Ayudas técnicas collar cervical miami	084.08.99.04	2021	FAX 006	Collar

Fuente: Elaboración propia en base a documento de requerimientos MINSAL.

Luego, se ingresó a Plataforma PBI (link de precios públicos) seleccionando como primer orden la base Buscador Mercado Publico, año 2021, la prestación requerida a través del número asignado en la plataforma ((9) FXA006), además se escribió el nombre del insumo en la Glosa, desplegándose luego una serie de resultados similares, los que se encuentran en forma unitaria de precios, sin embargo se seleccionan solo los atingentes a este código IAS respecto al PS y canasta. Posteriormente, se envió a Excel en PBI, a través del botón "enviar a Excel" que se muestra en la fig.4.3, lo que genera la planilla de consolidación de datos, que se presenta en fig.4.4.

En caso de dudas respecto a especificaciones técnicas de la prestación, se revisó orden de compra de origen, en la plataforma web de Mercado Público, como se observa en fig.4.5.

FIGURA 4.3: PROGRAMA POWER BI: SELECCIÓN DE BASE Y PRESTACIÓN

Origen	idf	COD	GLOSA	Valor	Moneda	#	COD_IAS	GLOSA_IAS
Insumos 2021	38828	948355-258-SE21	2021- COLLAR CERVICAL MIAMI TALLA UNICA, TAMAÑO AJUSTABLE, CON ALMOHADILLA PARA ALIVIANAR PRESIÓN DEL ESTERNÓN, DE MATERIAL HIPOALERGÉNICO. PARTE DEANTERA REMOVIBLE PARA HIGIENE, BORDES SUAVES QUE DISTRIBIYEN LA PRESIÓN DE MANERA UNIFORME, CÓDIGO: CC-18U MARCA J - HOSDIP NA1195.	51.170,00	CLP	9	FXA	COLLAR

FIGURA 4.4 CONSOLIDACIÓN INFORMACIÓN:EXCEL DE PBI

COD	GLOSA	PRECIO	Origen	COD_IAS	id	idf
1057539-1208-AG21	2021 1457823 COLLAR MIAMI talla L 1457823 COLLAR MIAMI talla L	99119,86	Insumos2021	FXA006		104647
886954-366-AG21	2021 COLLAR CERVICAL MIAMI 1 UNIDAD (TALLAS S), 1 UNIDAD (TALLA L), 1 (TALLA AÚN NO D	115264,59	Insumos2021	FXA006		65155
948355-258-SE21	2021 COLLAR CERVICAL MIAMI TALLA ÚNICA, TAMAÑO AJUSTABLE, CON ALMOHADILLA PARA		Insumos2021	FXA006		38828

FIGURA 4.5: VERIFICACIÓN MERCADO PÚBLICO CON ID DE OC :

Orden de Compra. N°948355-258-SE21 "REPOSICIÓN DE INSUMOS MÉDICOS"

Recuerde que el responsable del pago es FONDO HOSPITAL DE LA DIRECCION DE PREVISION DE CARABINEROS DE CHILE

- 1.- Información de la Orden de Compra
- 2.- Datos del Comprador
- 3.- Datos de Pago y Facturación
- 4.- Otras Especificaciones
- 5.- Datos del Proveedor
- 6.- Productos/Servicios

Razón Social: BLUNDING S A
R.U.T.: 79.744.580-0
Sucursal: BLUNDING S.A.
Socios y accionistas principales: Ver listado

6.- Productos/Servicios

Código ONU	Producto / Servicio	Cant.	Medida	Esp. Comprador	Esp. Proveedor	Precio Unit.	Desc.	Cargos	Total Unit.	Valor Total
42241803	Soportes para el cuello o collares cervicales	8	Unidad	HOSDIP NA1195. COLLAR CERVICAL MIAMI TALLA UNICA, TAMAÑO AJUSTABLE, CON ALMOHADILLA PARA ALIVIANAR PRESIÓN DEL ESTERNÓN, DE MATERIAL HIPOALERGÉNICO. PARTE DELANTERA	COLLAR CERVICAL MIAMI TALLA UNICA, TAMAÑO AJUSTABLE, CON ALMOHADILLA PARA ALIVIANAR PRESIÓN DEL ESTERNÓN, DE MATERIAL HIPOALERGÉNICO. PARTE DELANTERA REMOVIBLE PARA	\$ 43.000,00	\$ 0,00	\$ 0,00	\$ 344.000	\$ 344.000

Por otra parte, para situaciones donde no se encuentra una prestación el año 2021, se seleccionó año anterior y de este modo hasta 2018, realizando el mismo proceso de búsqueda antes descrito.

De requerir pasar al segundo orden de prelación, en los casos en que no se encontraron compras en Mercado Público (incluido CENABAST), se selecciona en la base de Cotizaciones MINSAL, la prestación requerida a través del número asignado en la plataforma, se escribe el nombre del insumo en la Glosa, desplegándose luego los resultados de cotizaciones disponibles para el insumo o AATT, posteriormente, se envía a Excel en PBI, a través del botón “enviar a Excel” lo que genera la planilla de consolidación de datos.

A continuación un ejemplo de lo descrito como búsqueda en segundo orden de prelación, la AATT “palmeta de reposo”, en las fig.4.6, fig. 4.7 y fig.4.8.

FIGURA 4.6 EJ. PRESTACIÓN FXA 549:
BBDD Canastas: verificación de PS-canasta - código IAS

	Id Correlativo	Id Problema	Problema de salud	Intervención	Canasta	Código Canasta	Año Canasta	Código	Glosa
Modificada 2021	10525	63	Artritis Idioática	Rehabilitación	Ayudas técnicas	063.08.99.04	2020	FAX 549	Palmeta Reposo
Vigente 2021	9844	63	Artritis Idioática	Tratamiento	Tratamiento Artritis	063.06.01.00	2019	FAX 549	Palmeta Reposo

Fuente: Elaboración propia sobre la base de documento de requerimientos MINSAL

FIGURA 4.7 PROGRAMA POWER BI: SELECCIÓN DE BASE Y PRESTACIÓN

The screenshot shows the Power BI interface with a search filter for 'palmeta de reposo' and a table of results. The table has columns: Origen, idf, COD, GLOSA, Valor, Moneda, #, COD_IAS, GLOSA_IAS, and AÑO.

Origen	idf	COD	GLOSA	Valor	Moneda	#	COD_IAS	GLOSA_IAS	AÑO
Ortesis	15		2021 palmeta de reposo	113.050,00	pesos chilenos	62	FXA549	Palmeta Reposo	2021

FIGURA 4.8 CONSOLIDACIÓN INFORMACIÓN : EXCEL DE PBI

COD	GLOSA	PRECIO	Origen	COD_IAS	id	idf
2021	Palmeta de reposo	113050	Ortesis	FXA549		15

2. Precios Públicos para PNA Medicamentos

En el caso de los Medicamentos, los criterios para aplicar en la determinación de los precios fueron los siguientes:

TABLA 4.15: ORDEN DE PRELACIÓN

	Orden de Prelación				
	1°	2°	3°	4°	5°
Medicamentos	Cotizaciones MINSAL (casos de alto costo)	CENABAST (promedio ponderado por volumen de compra)	Mercado Público (Sin Cenabast)	IQVIA2021 ajustado	Si no se encuentra precio, revisar con contraparte técnica

Fuente: Elaboración propia sobre la base de documento de requerimientos MINSAL.

- i. Como primera opción se utiliza el precio de ofertas vigentes que han realizado laboratorios al MINSAL como se observa en la siguiente tabla:

TABLA 4.16: OFERTAS LABORATORIOS

Especificación	Precio con Descuento	Precio sin Descuento	Valor Neto	Valor Bruto	Observaciones	Nombre Comercial	Principio Activo	Proveedor	Tipo
Tecfidera por caja 56 cápsulas de 240 mg	438.443	1.072.076			Precio de lista	Tecfidera	Dimetilfumarato	Biogen Chile S.p.A	Medicamento
Tecfidera por caja 56 cápsulas de 240 mg		744.000			Último precio a hospital público	Tecfidera	Dimetilfumarato	Biogen Chile S.p.A	Medicamento
Tecfidera por caja 14 cápsulas de 120 mg	109.611				Venta a sistema público	Tecfidera	Dimetilfumarato	Biogen Chile S.p.A	Medicamento
Dimeful envase contenido 14 cápsulas con comprimido 120 mg		120.000			Neto valor envase contenido 14 cápsulas con comprimido (valor sistema público)	Dimeful 120 cápsulas con comprimidos con recubrimiento entérico 120 mg (Dimetilfumarato)	Dimetilfumarato	Gador Ltda.	Medicamento
Dimeful envase contenido 60 cápsulas con comprimido 240 mg		450.000			Neto valor envase contenido 60 cápsulas con comprimido (valor sistema público)	Dimeful 240 cápsulas con comprimidos con recubrimiento entérico 240 mg (Dimetilfumarato)	Dimetilfumarato	Gador Ltda.	Medicamento
Dimetilfumarato 120 mg X 1		8.500			Por cápsula	Dimetilfumarato cápsulas	Dimetilfumarato	MSN Labs. Chile S.p.A	Medicamento
Dimetilfumarato 240 mg X 1		12.500			Por cápsula	Dimetilfumarato cápsulas	Dimetilfumarato	MSN Labs. Chile S.p.A	Medicamento
Dimetilfumarato 120 mg X 14 cápsulas		119.000			Por caja	Dimetilfumarato cápsulas	Dimetilfumarato	MSN Labs. Chile S.p.A	Medicamento
Dimetilfumarato 240 mg X 14 cápsulas		175.000			Por caja	Dimetilfumarato cápsulas	Dimetilfumarato	MSN Labs. Chile S.p.A	Medicamento
Dimetilfumarato 120 mg X 1	7.000				Por cápsula	Dimetilfumarato cápsulas	Dimetilfumarato	MSN Labs. Chile S.p.A	Medicamento
Dimetilfumarato 240 mg X 1	11.000				Por cápsula	Dimetilfumarato cápsulas	Dimetilfumarato	MSN Labs. Chile S.p.A	Medicamento
Dimetilfumarato 120 mg X 14 cápsulas	98.000				Por caja	Dimetilfumarato cápsulas	Dimetilfumarato	MSN Labs. Chile S.p.A	Medicamento
Dimetilfumarato 240 mg X 14 cápsulas	154.000				Por caja	Dimetilfumarato cápsulas	Dimetilfumarato	MSN Labs. Chile S.p.A	Medicamento
Terintra comprimidos recubiertos 14 mg		307.720			Precio caja por 28 comprimidos Precio neto referencial para hospital público No se comercializa aún en privado	Terintra comprimidos recubiertos 14 mg.	Teriflunomida	Laboratorios Richmond Chile Ltda.	Medicamento
Por caja 28 comprimidos de Aubagio		860.356			Precio neto	Aubagio	Teriflunomida	Sanofi-Aventis de Chile S.A.	Medicamento
Por caja 28 comprimidos de Aubagio	471.575				Precio neto	Aubagio	Teriflunomida	Sanofi-Aventis de Chile S.A.	Medicamento
Envase con 28 comprimidos recubiertos		565.500				Terflimida	Teriflunomida	Comercializadora Pharmacosante Ltda.	Medicamento
Teriflunomida 14 mg X 1		18.300			Por cápsula	Teriflunomida comprimidos recubiertos 14 mg	Teriflunomida	MSN Labs. Chile S.p.A	Medicamento
Teriflunomida 14 mg X 14		256.200			Por caja	Teriflunomida comprimidos recubiertos 14 mg	Teriflunomida	MSN Labs. Chile S.p.A	Medicamento
Teriflunomida 14 mg X 1	17.700				Por cápsula	Teriflunomida comprimidos recubiertos 14 mg	Teriflunomida	MSN Labs. Chile S.p.A	Medicamento

Especificación	Precio con Descuento	Precio sin Descuento	Valor Neto	Valor Bruto	Observaciones	Nombre Comercial	Principio Activo	Proveedor	Tipo
Teriflunomida 14 mg X 14	247.800				Por caja	Teriflunomida comprimidos recubiertos 14 mg	Teriflunomida	MSN Labs. Chile S.p.A	Medicamento
Vemlidy comprimidos recubiertos 25 mg			3.300		Por comprimido	Tenofovir alafenamida 25 mg	Tenofovir	Gador Ltda.	Medicamento
Vemlidy comprimidos recubiertos 25 mg			99.000	117.810	Por caja	Tenofovir alafenamida 25 mg	Tenofovir	Gador Ltda.	Medicamento
Forxiga 10 mg por 28 compr			13.142		Valor por comprimido 479	Forxiga 10 mg X 28 comprimidos	Dapaglifozina Propanodiol	Astrazeneca S.A.	Medicamento
Delstrigo			95.490		Precio por envase de 30 comprimidos recubiertos	Delstrigo	Tenofovir disoproxilo fumarato 300 mg, lamivudina 300 mg, doravirina 100 mg comprimidos recubiertos	MSD en Chile	Medicamento
Pfifiltro			95.490		Precio por envase de 30 comprimidos recubiertos	Pfifiltro	Doravirina 100 mg comprimidos recubiertos	MSD en Chile	Medicamento

Fuente: Elaboración propia sobre la base de documento de requerimientos MINSAL.

- ii. En segundo lugar, se consulta en la base de datos de Compras de Cenabast, que contiene todas las compras realizadas por CENABAST, para el periodo 2018 - marzo 2021, donde se detalla el precio bruto unitario (incluye IVA y comisión de servicio por programa ministerial o intermediación).
- iii. En tercer lugar, se consulta en la base de datos de Mercado Público, que contiene las compras del sector público (no incluye compras a CENABAST), para el periodo 2018- febrero 2021, considerando precio bruto (incluye IVA 19%). Esta fuente está indicada en bases y archivos adjuntos como "Base MP Medicamentos 2018-2021".
- iv. En cuarto lugar, se recurrió a la base de datos de precios de medicamentos IQVIA (ex IMS Health), que contiene sólo datos de medicamentos dispensados por farmacias privadas, sin considerar medicamentos suministrados por hospitales (públicos o privados), ni la entrega de medicamentos por parte del Gobierno o la Seguridad Social. En la determinación del precio se tuvo en consideración que a los valores IQVIA, se les debe agregar un margen de comercialización e IVA (19%). Este margen depende de la manera en que se clasifica el medicamento, pudiendo ser éticos, populares o genéricos, con márgenes de 20%, 36% y 48%, respectivamente. Esta fuente está indicada en bases y archivos adjuntos como "IQVIA 2018-2020" e "IQVIA 2021".

En el proceso de tarificación mediante el uso de la base IQVIA se realiza respetando un orden de prelación interno, de acuerdo a la clasificación (tipo) de medicamento y año correspondiente, priorizando el valor al más actualizado. Este orden de prelación prioriza a medicamentos genéricos, similar y marca, como primer, segundo y tercer orden de prelación, respectivamente. Además se debe aplicar un ajuste a la baja por usar una fuente privada para un precio público, el que se describe más adelante en "Actualización por IPC, conversión a UF y ajustes" del punto 4.4 de este informe.

- v. Por último, se revisa con la contraparte aquellos casos en que no se encuentra un precio para la descripción registrada.

Para estos medicamentos que no se encontraron en ninguna de las fuentes indicadas en el orden de prelación o que, derechamente no existen en la presentación solicitada, se realizó un cambio de

presentación o se especificó la glosa, previa confirmación con MINSAL, para poder llevar a cabo su tarificación. Estos cambios se pueden observar en la siguiente Tabla.

TABLA 4.17: CAMBIO DE PRESENTACIÓN IAS

Código	Glosa	Presentación MINSAL	Cambio presentación IAS
FAA003	Inhibidor selectivo de la ciclooxigenasa -2	200mg COMP	Celecoxib comprimidos 200mg
FAA019	Paracetamol	No especificada	Respuesta contraparte "Considerar paracetamol comprimidos (80 mg, 160 mg, 500 mg y 1000 mg), solución para gotas orales (100 mg/mL) y Jarabe 120 mg/5 mL"
FAA033	Sedoanalgesia	No especificada	Respuesta contraparte "Considerar en esta glosa soluciones inyectables de medicamentos que contengan los principios activos Fentanilo, Remifentanilo y Morfina."
FAA044	AINES	25mg COMP	Indometacina comprimidos 25mg
FAA045	AINES	30mg/1 AMP	Ketorolaco 30mg/mL amp
FAA046	AINES	50mg COMP	Diclofenaco 50mg comp
FAA064	Paracetamol	Fco 15mL	Paracetamol gotas Fco 15 mL
FAA068	Inhibidor selectivo de la ciclooxigenasa -2	60mg COMP	Etoricoxib 60mg comp
FAA075	Antiinflamatorios	100mg AMP	Ketoprofeno 100mg amp
FAA076	Analgesia	100mg AMP	Petidina 100mg amp / Tramadol 100mg amp
FAA077	AINES	400mg COMP	Ibuprofeno 400mg comp / Dexibuprofeno 400mg comp
FAA078	Antiinflamatorios	300mg FA	Ketorolaco 30mg amp
FAA079	Antiinflamatorios	No especificada	Ketoprofeno 100mg amp
FAC001	Morfina	No especificada	Respuesta contraparte "Considerar morfina solución inyectable 10mg/mL, 15 mg/mL, 20 mg/mL"
FAC017	Relajante muscular	10mg COMP	Ciclobenzaprina 10mg comp
FBB007	Lidocaína	100mg/5mL FA	Presentaciones al 2% FA
FBC003	Pancuronio	4 mg/2mL FA	Respuesta contraparte "Considerar para el costeo Rocuronio. Posología 50 mg/ hora por 5-7 días y frecuencia de uso 10% de los casos."
FCA001	Ácido Fólico	50mg FA	Leucovorina 50mg FA
FCA009	Citarabina	50mg FA	Respuesta contraparte "Considerar para el costeo las presentaciones liofilizado para solución inyectable 1000 mg y solución inyectable (100 mg/5mL, 500 mg/10 mL y 1000 mg/10 mL). "
FCA011	Mercaptopurina	50mg FA	Respuesta contraparte "comprimidos 50 mg y suspensión oral 20 mg/mL"
FCA013	Doxorubicina Liposomal	50mg FA	Presentaciones al 2 mg / mL FA
FCA064	Taxano	80mg COMP	Docetaxel 80mg amp
FCA076	Asparaginasa	No especificada	FA 1000mg
FCA078	Doxorrubicina liposomal	10mg FA	Presentaciones al 2 mg / mL FA
FCA082	Fludarabina	10mg FA	Respuesta contraparte "Considerar Liofilizado para solución inyectable 50 mg y solución concentrada para solución inyectable 50 mg/2mL"
FCA089	Ciclofosfamida	50mg FA	Respuesta contraparte "Considerar para el costeo las presentaciones comprimidos (grageas) 50 mg y Liofilizado para solución inyectable (200 mg, 500 mg y 1000 mg) con registro sanitario vigente ante ISP (7 productos).
FCA155	Ácido transretinóico	100mg COMP	Tretinoína 100mg comp
FCA180	Taxano	300mg AMP	Paclitaxel 300mg amp
FCA211	Nilotinib	50mg COMP (100mg al día)	200mg comp
FCA217	Abiraterona	1000mg CAP	Respuesta de contraparte "Valorizar abiraterona en comprimidos de 250mg y 500mg"
FCA221	Ciclofosfamida	No especificada	Respuesta contraparte "Considerar para el costeo las presentaciones comprimidos (grageas) 50 mg y Liofilizado para solución inyectable (200 mg, 500 mg y 1000 mg) con registro sanitario vigente ante ISP (7 productos)"
FCA224	Enzalutamida	160mg CAP	Respuesta contraparte "Considerar Enzalutamida cápsulas 40 mg"
FCA225	Trametinib	0,5mg COMP	2mg comp

Código	Glosa	Presentación MINSAL	Cambio presentación IAS
FCA231	Paclitaxel	No especificada	Respuesta contraparte "Considerar paclitaxel en forma farmacéutica de solución inyectable y solución concentrada para perfusión en todas las potencias con registro sanitario vigente ante ISP"
FCB021	Protector de mucosa bucal	No especificada	Respuesta contraparte "Considerar Gelclair Sachet (producto más representativo de la glosa)"
FDD002	Anticoagulantes	4mg COMP	Acenocumarol 4mg
FDD003	Anticoagulantes	No especificada	Respuesta contraparte "Considerar los medicamentos que contienen los p.a warfarina, acenocumarol, dalteparina, enoxaparina, nadroparina, antitrombina III, dabigatran, rivaroxaban, apixaban, fondaparinux con registro sanitario vigente ante ISP en todas sus presentaciones y dosis"
FDD006	Heparina	25000/5 FA	Heparina Sódica o Cálctica 25000/5
FDD010	Trombolítico	50mg JER	Tenecteplasa 50mg JER
FDD014	Heparina fraccionada	25000/5 FA	Respuesta contraparte "Considerar dalterapina, enoxaparina y nadroparina en sus distintas presentaciones y dosis con registro sanitario vigente ante ISP"
FDD015	Heparina fraccionada	No especificada	Respuesta contraparte "Considerar dalterapina, enoxaparina y nadroparina en sus distintas presentaciones y dosis con registro sanitario vigente ante ISP"
FDD016	Heparina fraccionada	1-1 FA	Respuesta contraparte "Considerar dalterapina, enoxaparina y nadroparina en sus distintas presentaciones y dosis con registro sanitario vigente ante ISP"
FDD017	Heparina fraccionada	5000 FA	Respuesta contraparte "Considerar dalterapina, enoxaparina y nadroparina en sus distintas presentaciones y dosis con registro sanitario vigente ante ISP"
FDD018	Heparina fraccionada	5000 JER	Respuesta contraparte "Considerar dalterapina, enoxaparina y nadroparina en sus distintas presentaciones y dosis con registro sanitario vigente ante ISP"
FDD019	Heparina bajo peso molecular	No especificada	Respuesta contraparte "Considerar dalterapina, enoxaparina y nadroparina en sus distintas presentaciones y dosis con registro sanitario vigente ante ISP"
FDD020	Heparina bajo peso molecular	5000 JER	Respuesta contraparte "Considerar dalterapina, enoxaparina y nadroparina en sus distintas presentaciones y dosis con registro sanitario vigente ante ISP"
FDD021	Heparina bajo peso molecular	1-1 FA	Respuesta contraparte "Considerar dalterapina, enoxaparina y nadroparina en sus distintas presentaciones y dosis con registro sanitario vigente ante ISP"
FDD022	Heparina bajo peso molecular	5000 FA	Respuesta contraparte "Considerar dalterapina, enoxaparina y nadroparina en sus distintas presentaciones y dosis con registro sanitario vigente ante ISP"
FDD023	Heparina bajo peso molecular	60mg FA	Enoxaparina 60mg FA
FDD024	Heparina bajo peso molecular	25000/5 FA	Respuesta contraparte "Considerar heparina sódica solución inyectable 25.000 UI/5 mL (HNF)"
FDD025	Heparina bajo peso molecular	5000-10 FA	Respuesta contraparte "Considerar dalterapina, enoxaparina y nadroparina en sus distintas presentaciones y dosis con registro sanitario vigente ante ISP"
FDD026	Heparina bajo peso molecular	2500 FA	Respuesta contraparte "Considerar dalterapina, enoxaparina y nadroparina en sus distintas presentaciones y dosis con registro sanitario vigente ante ISP"
FDD027	Heparina bajo peso molecular	5000 FA	Respuesta contraparte "Considerar dalterapina, enoxaparina y nadroparina en sus distintas presentaciones y dosis con registro sanitario vigente ante ISP"
FDD035	Heparina bajo peso molecular	40mg - 60mg -80mg FA	Enoxaparina 40mg - 60mg -80mg FA
FDD039	Dabigatran	110mg COMP	110mg cápsula
FDD041	Dabigatran	150mg COMP	150mg cápsula
FDE014	Betabloqueadores	50mg COMP	Atenolol 50mg comp
FDE015	Betabloqueadores	No especificada	Respuesta contraparte "Considerar medicamentos que contengan los principios activos atenolol, propranolol, nebivolol y carvedilol"
FDE041	Ieca de acción prolongada	No especificada	Respuesta contraparte "Considerar los medicamentos que contienen los p.a captopril, enalapril, lisinopril, perindopril, ramipril, quinalapril"
FDF007	Furosemida	10 mg/mL	Furosemida 20 mg/mL
FDG002	Dopamina	250mg AMP	Respuesta contraparte "Considerar Dopamina Solución Inyectable 200 mg/5mL"
FDG002	Dopamina	No especificada	Respuesta contraparte "Considerar Dopamina Solución Inyectable 200 mg/5mL"
FDG002	Dopamina	800mg AMP	Respuesta contraparte "Considerar Dopamina Solución Inyectable 200 mg/5mL"

Código	Glosa	Presentación MINSAL	Cambio presentación IAS
FDG010	Epinefrina	4mg AMP	Epinefrina 1 gm/mL AMP
FDI002	Manitol	37,5mg / 250ml MT	Manitol 15% en matraz de 500mL
FDI003	Manitol	150mg / 1000ml MT	Manitol 15% en matraz de 500mL
FFC001	Lubricación crema	Fco	Respuesta contraparte: La crema debe ser: -Hidratante para piel sensible. -Hipoalergénica -Libre de colorantes, perfumes, alcohol, lanolina y parabenos. Productos sugeridos para costeo -Crema Humectante Piel Sensible Hipoalergénica LUBRIDERM -LOCIÓN CERAVE HIDRATANTE DE CUERPO
FGA003	Loperamida	10mg COMP	Respuesta contraparte: "Considerar comprimidos 2 mg"
FGB001	Antagonista de receptores dopaminérgicos d2	No especificada	Respuesta contraparte "Considerar metoclopramida comprimidos 10 mg y solución inyectable 10mg/2mL. Considerar domperidona cápsulas/ comprimidos 10 mg, suspensión oral para gotas 10mg/mL y solución inyectable 10mg/2mL"
FGB006	Ondansetrón	No especificada	Respuesta contraparte "Considerar Ondansetrón comprimidos (4 mg y 8 mg) y solución inyectable (4 mg/2 mL y 8 mg/4 mL) "
FGB502	Antiemético	10mg COMP	Domperidona 10mg COMP
FGB503	Antiemético	10mg AMP	Domperidona 10 mg/mL
FGB504	Antiemético	8mg FA	Ondansetrón 8mg FA
FGB505	Antiemético	8mg COMP	Ondansetrón 8mg COMP
FGB506	Antagonista de receptores dopaminérgicos d2	10mg / 2mL FA	Domperidona 10mg / 2mL FA / Metoclopramida 10mg / 2mL FA
FGB507	Antagonista de receptores dopaminérgicos d2	5mg / mL FA	Domperidona 10mg / 2mL FA / Metoclopramida 10mg / 2mL FA
FGB508	Antagonista de receptores dopaminérgicos d2	10mg / 2mL AMP	Domperidona 10mg / 2mL FA / Metoclopramida 10mg / 2mL FA
FGB509	Antagonista de receptores dopaminérgicos d2	No especificada	Respuesta contraparte: "Considerar metoclopramida comprimidos 10 mg y solución inyectable 10mg/2mL. Considerar domperidona cápsulas/ comprimidos 10 mg"
FGB510	Antagonista de receptores dopaminérgicos d2	100 FA	Respuesta contraparte: "Considerar metoclopramida comprimidos 10 mg y solución inyectable 10mg/2mL. Considerar domperidona cápsulas/ comprimidos 10 mg"
FGB601	Antiemético	1g CAP	Respuesta contraparte: "Considerar Ondansetrón, Palonosetrón y Domperidona en todas las formas farmacéuticas y potencias con registro sanitario vigente"
FGB603	Bloqueador de los receptores 5-hidroxitriptamina (5-HT3)	8mg FA	Ondansetrón 8mg FA
FGB604	Antiemético	No especificada	Respuesta contraparte "Considerar Ondansetrón, Palonosetrón y Domperidona en todas las formas farmacéuticas y potencias con registro sanitario vigente"
FGC002	Antiespasmódico	4mg AMP	Respuesta contraparte: "Considerar todas las presentaciones y potencias con registro sanitario vigente ante ISP que contiene los p.a Mebeverina, Trimebutina y Papaverina"
FGC003	Antiespasmódico	1 mg/2mL AMP	Respuesta contraparte: "Considerar todas las presentaciones y potencias con registro sanitario vigente ante ISP que contiene los p.a Mebeverina, Trimebutina y Papaverina"
FGC004	Antiespasmódico	10mg COMP (trimebutina)	Trimebutina 100mg comp
FGC010	Antiespasmódico	10mg COMP (trimebutina)	Trimebutina 100mg comp

Código	Glosa	Presentación MINSAL	Cambio presentación IAS
FGC019	Antiespasmódico	No especificada	Respuesta contraparte: "Considerar todas las presentaciones y potencias con registro sanitario vigente ante ISP que contiene los p.a Mebeverina, Trimebutina y Papaverina"
FGE001	Inhibidor de la bomba de protones	No especificada	Respuesta contraparte: "Considerar los medicamentos que contienen los p.a omeprazol, pantoprazol, lanzoprazol, esomeprazol y rabeprazol con registro sanitario vigente ante ISP (en todas sus presentaciones y potencias)"
FGE002	Inhibidor bomba de protones oral	No especificada	Respuesta contraparte: "Considerar presentaciones de administración oral en todas sus dosis que contienen los p.a omeprazol, pantoprazol, lanzoprazol, esomeprazol y rabeprazol."
FGE003	Bloqueadores de los receptores de histamina	40mg COMP	Famotidina 40mg COMP
FGE008	Inhibidor bomba de protones	40mg FA	Omeprazol 40mg FA / Esomeprazol 40mg FA / Pantoprazol 40mg FA
FGE009	Inhibidor bomba de protones	20mg / 1mL AMP	Omeprazol 40mg FA / Esomeprazol 40mg FA / Pantoprazol 40mg FA
FGE010	Inhibidor bomba de protones	500mg COMP	Respuesta contraparte: "Considerar los medicamentos que contienen los p.a omeprazol, pantoprazol, lanzoprazol, esomeprazol y rabeprazol con registro sanitario vigente ante ISP (en todas sus presentaciones y potencias). Ignorar presentación "500 mg" ya que efectivamente no existen formulados medicamentos con esa potencia."
FGE013	Bloqueadores de los receptores de histamina	10mg FA	Respuesta contraparte: "Considerar los medicamentos que contienen los p.a famotidina y ranitidina en todas las presentaciones y potencias con registro sanitario vigente ante ISP"
FGE014	Bloqueador de los receptores h2 de la histamina	No especificada	Respuesta contraparte: "Considerar los medicamentos que contienen los p.a famotidina y ranitidina en todas las presentaciones y potencias con registro sanitario vigente ante ISP"
FGE016	Inhibidor bomba de protones	No especificada	Respuesta contraparte: "Considerar los medicamentos que contienen los p.a omeprazol, pantoprazol, lanzoprazol, esomeprazol y rabeprazol con registro sanitario vigente ante ISP (en todas sus presentaciones y potencias)"
FGE017	Inhibidor de la bomba de protones	20mg COMP	Omeprazol/Pantoprazol/esomeprazol
FGE018	Inhibidor de la bomba de protones	20mg CAP	Omeprazol/Pantoprazol/esomeprazol
FGE019	Inhibidor bomba de protones	20mg COMP	Omeprazol/Pantoprazol/esomeprazol
FGE020	Inhibidor bomba de protones oral	20mg COMP	Omeprazol/Pantoprazol/esomeprazol
FGE021	Inhibidor bomba de protones oral	20mg CAP	Omeprazol/Pantoprazol/esomeprazol
FGE022	Inhibidor bomba de protones	20mg CAP	Omeprazol/Pantoprazol/esomeprazol
FGE023	Anti secretores gástricos	No especificada	Respuesta contraparte "Considerar Famotidina, Ranitidina, Omeprazol, Pantoprazol y Esomeprazol en todas las presentaciones y potencias con registro sanitario vigente ante ISP"
FGE024	Anti secretores gástricos	20mg COMP	Comprimidos 20mg: Famotidina, Omeprazol, Esomeprazol, Pantoprazol
FGE025	Bloqueador de los receptores h2 de la histamina	150mg COMP	Ranitidina 150mg COMP
FGE026	Bloqueadores de los receptores 5 h2	8mg AMP	Respuesta contraparte: "Considerar los medicamentos que contienen los p.a famotidina y ranitidina en todas las presentaciones y potencias con registro sanitario vigente ante ISP"
FGE027	Bloqueador de los receptores h2 de la histamina	300mg COMP	Ranitidina 300mg COMP
FGE028	Bloqueador h2 de la histamina (ranitidina, famotidina)	20mg COMP	Famotidina 20mg COMP

Código	Glosa	Presentación MINSAL	Cambio presentación IAS
FGE029	Bloqueador de los receptores h2 de la histamina	20mg COMP	Famotidina 20mg COMP
FGE030	Bloqueador de los receptores h2 de la histamina	8mg AMP	Respuesta contraparte: "Considerar los medicamentos que contienen los p.a famotidina y ranitidina en todas las presentaciones y potencias con registro sanitario vigente ante ISP"
FGE031	Inhibidor bomba de protones ev	40mg AMP	Omeprazol 40mg FA / Esomeprazol 40mg FA / Pantoprazol 40mg FA
FGE032	Inhibidor bomba de protones ev	No especificada	Respuesta contraparte: "Considerar las presentaciones de administración inyectable que contienen los principios activos omeprazol, pantoprazol y esomeprazol"
FGF002	Enzimas pancreáticas	2000 CAP	Respuesta contraparte: "Considerar productos con registro sanitario vigente ante ISP que contienen el principio activo pancreatina (5000 UI, 10000 UI y 25000UI)"
FGH008	Lactulosa	No especificada	Lactulosa 65% jarabe
FGH016	Enema evacuante polietilenglicol sin fósforo	No especificada	Respuesta contraparte "Equipo técnico señala que por no encontrarse comercialmente disponibles enemas sin fosforo, en la práctica se estan utilizando polvo para reconstituir a solución oral que contienen Polietilenglicol (macrogol 3350)."
FHA005	Estrogenoterapia	25+5 COMP	Respuesta contraparte: "Considerar para el costeo farmacos que contienen (etinilestradiol/Gestodeno), (etinilestradiol/drospirenona) y (etinilestradiol/levonorgestrel) en forma farmacéutica comprimidos."
FHB007	Desmopresina	4mg FA	Respuesta contraparte: "Considerar desmopresina inyectable (F-21975/20 y F-20395/16) con registro sanitario vigente y Compras en Cenabast (OC 621-411-SE21)"
FHC011	Prednisona	No especificada	Respuesta contraparte: "Considerar prednisona comprimidos 5 mg, 20 mg y suspensión oral 20mg/5mL"
FHC022	Dexametasona	No especificada	Respuesta contraparte: "Considerar comprimidos 4 mg, solución inyectable 4mg/mL y solución inyectable 8 mg/2mL "
FHC023	Triamcinolona	1mg FA	Respuesta contraparte: "Considerar suspensión inyectable 20 mg/mL y 40 mg/mL"
FHC024	Triamcinolona	10mg AMP	Respuesta contraparte: "Considerar suspensión inyectable 20 mg/mL y 40 mg/mL"
FHC060	Prednisona	5 GOT	No se encuentra registrado tanto en ISP como en bases consultadas la presentación de prednisona 10 mg/ml gotas. Respuesta contraparte: "Esta glosa refiere a Prednisolona (se debe rectificar en el nuevo decreto). Considerar prednisolona suspensión oftálmica para el costeo." Se corregirá su codificación para la prestación correcta (FHC015)
FHC073	Corticoides	4-1 FA	Respuesta contraparte: "Considerar betametasona solución oral para gotas orales (0,5 mg/mL), betametasona solución inyectable 4 mg/mL, Prednisona comprimidos (5 mg y 20 mg) y suspensión oral en sus distintas potencias."
FHC074	Corticoides	20mg COMP	Respuesta contraparte: "Betametasona solución oral para gotas orales (0,5 mg/mL), betametasona solución inyectable 4 mg/mL, Prednisona comprimidos (5 mg y 20 mg) y suspensión oral en sus distintas potencias."
FHD001	Somatropina	No especificada	Respuesta contraparte: "Considerar soluciones inyectables 5 mg/1,5 mL; 10 mg/1,5 mL y 15 mg/1,5 mL"
FHD003	Somatropina	4mg FA	Respuesta contraparte: "Considerar soluciones inyectables 5 mg/1,5 mL; 10 mg/1,5 mL y 15 mg/1,5 mL"
FHE002	Levotiroxina	No especificada	Respuesta contraparte: "Considerar levotiroxina sódica comprimidos 25 mcg, 50 mcg, 75 mcg, 88 mcg, 100 mcg, 112 mcg, 137 mcg y 150 mcg"
FHE010	Tratamiento hormona tiroidea	No especificada	Respuesta contraparte: "Considerar levotiroxina sódica comprimidos 25 mcg, 50 mcg, 75 mcg, 88 mcg, 100 mcg, 112 mcg, 137 mcg y 150 mcg"
FHJ003	Agonistas de la hormona liberadora de hormona luteinizante	11,25mg FA	Leuprorelina 11,25mg FA
FHJ005	Agonista de la hormona liberadora de hormona luteinizante de acción prolongada (6 mese)	22,5mg FA	Leuprorelina/Triptorelina 22,5mg FA
FIF002	Cloranfenicol	1g COL	1g ungüento

Código	Glosa	Presentación MINSAL	Cambio presentación IAS
FIJ001	Nistatina	No especificada	Respuesta contraparte: "Considerar Nistatina Suspensión Oral 100.000 UI/mL"
FIN007	Cloxacilina	1g FA	Respuesta contraparte: "Considerar Cloxacilina cápsulas 500 mg y polvo para solución inyectable 500 mg "
FIQ003	Vancomicina	100mg FA	Respuesta contraparte: "Considerar liofilizado para solución inyectable 500 mg y 1000 mg"
FIR009	Efavirenz	200mg CAP	Respuesta contraparte: "Considerar Efavirenz comprimidos 600 mg. Desde 2017 Cenabast realiza importación directa desde OPS (precio unitario 2121 \$59,00) "
FIS001	Sulfametoxazol/ trimetiprim	100mg COMP	Respuesta contraparte: "Considerar para el costeo las presentaciones comprimidos, suspensión oral, solución inyectable de medicamentos con registro sanitario vigente que contienen SULFAMETOXAZOL//TRIMETOPRIMA"
FIS002	Cotrimoxazol	100mg COMP	Respuesta contraparte: "Considerar comprimidos (Trimetoprima 160 mg + Sulfametoxazol 800 mg)"
FIS004	Cotrimoxazol	80mg COMP	Respuesta contraparte: "Considerar para el costeo las presentaciones comprimidos y solución inyectable (Trimetoprima 80 mg + Sulfametoxazol 400 mg)"
FIS007	Cotrimoxazol	No especificada	Respuesta contraparte: "Considerar para el costeo las presentaciones comprimidos, suspensión oral, solución inyectable de medicamentos con registro sanitario vigente que contienen SULFAMETOXAZOL//TRIMETOPRIMA"
FIS009	Cotrimoxazol	1g COMP	Respuesta contraparte: "Considerar comprimidos (Trimetoprima 160 mg + Sulfametoxazol 800 mg)"
FIV005	Antibióticos de tercera generación	500mg FC	Cefoperazona/Sulbactam 1000/500 FC
FJA002	Antihistamínico inyectable	10mg FA	Respuesta contraparte: "Considerar clorfenamina inyectable"
FJA004	Antihistamínicos	10mg COMP	Loratadina 10mg COMP
FJA007	Clorfenamina	No especificada	Respuesta contraparte: "Considerar solución inyectable 10mg/mL, comprimidos 4 mg y Jarabe 2,5 mg/5mL"
FJA015	Antihistamínico inyectable	No especificada	Respuesta MINSAL "Considerar clorfenamina inyectable"
FJD007	Inhibidor de la mtor	0,5mg COMP	Silumolimus/Everolimus
FKA012	Bifosfonatos	4mg FA	Ácido Zolendróico 4mg FA
FKA013	Bifosfonatos	70mg COMP	Ácido Alendróico 70mg comp
FKA129	Bifosfonatos	No especificada	Ácido Pamidróico (ATC M05BA03)
FKB003	Estatinas	20mg COMP	Lovastatina/Atorvastatina/Rosuvantatina 20mg COMP
FKC004	Sulfonilureas	5mg COMP	Glibenclamida 5mg COMP
FLA001	Calcio + vitamina d	800/125 CAP	Calcio + vitamina d 320mg / 125mg CAP
FLE903	Suero fisiológico	No especificada	Respuesta contraparte: "Considerar medicamentos que contengan cloruro de sodio 0,9% (sin asociar a otro p.a)"
FLE904	Sodio cloruro	No especificada	Respuesta contraparte: "Considerar productos farmaceuticos que contienen los principios activos cloruro de sodio, dextrosa/sodio cloruro y cloruro de sodio/glucosa"
FLF002	Inmuno nutrición	No especificada	Respuesta contraparte: Considerar para el costeo: ENSURE NAT 100 ENTEREX POLVO NEVILA NUTRISON NUTRISON ENERGY NUTRISON CONCENTRATED FRESUBIN ORIGINAL FRESUBIN HP COSMOLITE PERATIVE SURVIMED NUTRISON PEPTISORB INMUNEX ® PLUS (1)

Código	Glosa	Presentación MINSAL	Cambio presentación IAS
FLF010	Suplemento nutricional	1000 Fco	Respuesta contraparte "De acuerdo con propuesta IAS de valorizar ENSURE POLVO"
FLF013	Alimento enteral básico libre de lactosa y gluten	1000 Fco	Respuesta contraparte "Considerar para el costeo ENSURE (Tarro 850 gr); NAT 100 (Tarro 900 gr); OSMOLITE (Presentación Líquida 1000 mL); FRESIBUN (Presentación Líquida 1000 mL)"
FLF017	Nutrición enteral	No especificada	Respuesta contraparte: "Considerar Perative, Fresubin HP"
FLF018	Nutrición parenteral	2053 NPT	Respuesta contraparte "De acuerdo con propuesta IAS: SMOFKABIVEN CENTRAL CON ELECTR 1970mL x4 Mas Kit de Vitaminas 831008151 Vitalipid Adulto 830976151 Soluvit + ICL051 Tracelyte 2ml + LEM10083 Bolsa Foto NPT Prellenada"
FLF019	Nutrición parenteral	No especificada	Respuesta contraparte: "Considerar para el costeo: · Vitalipid N Infant · Aminovent Infant 10% · Smoflipid · Omegaven 10% (registros de compras en cenabast). Existen formulas magistrales pediátricas que se pueden consultar en Fresenius-Kabi"
FLF020	Alimentación enteral	No especificada	Respuesta contraparte "En pacientes de 1-10 años: PEDIASURE de ABBOTT (TARRO 850gr) y FREBINI® Original de FRESENIUS KABI (Presentación líquida, 500ml) y en pacientes de 10 -15 años: ENSURE de ABBOTT (Presentación polvo TARRO 850 gr), NAT 100 de BOSTON (TARRO 900 gr). Dentro de las líquidas se encuentra el OSMOLITE de ABBOTT (Presentación líquida 1000 ml); FRESUBIN ORIGINAL de FRESENIUS (líquida 1000 ml)."
FLF023	Alimentación enteral rico en glutamina	Alitraq sobres	Respuesta contraparte: "Considerar para el costeo INMUNEX® PLUS de VICTUS, es una fórmula semi- elemental completa (predominan las proteínas parcialmente hidrolizadas), indicado en pacientes metabólicamente estresados como los pacientes con quemaduras de 2° y 3° grado. Presentación: Sobres de 123 gramos cada uno con sabor a vainilla."
FLF025	Inmuno nutrición	No especificada	Respuesta contraparte: Considerar para el costeo: ENSURE NAT 100 ENTEREX POLVO NEVILA NUTRISON NUTRISON ENERGY NUTRISON CONCENTRATED FRESUBIN ORIGINAL FRESUBIN HP COSMOLITE PERATIVE SURVIMED NUTRISON PEPTISORB INMUNEX® PLUS (1)
FLF030	Alimento enteral básico libre de lactosa y gluten	No especificada	Respuesta contraparte: "Considerar para el costeo ENSURE (Tarro 850 gr); NAT 100 (Tarro 900 gr); OSMOLITE (Presentación Líquida 1000 mL); FRESIBUN (Presentación Líquida 1000 mL)"
FLF033	Aminoácidos + ketoanálogos de aminoácidos	667mg COMP	Respuesta contraparte: "Producto mas representativo de la glosa Ketosteril (F-19881/18)."
FLH002	Probiótico	250 SOBRE	Saccharomyces boulardii 250mg Sobre
FLH401	Caseinato de calcio	No especificada	NAT100 PROT/ PROTEINEX
FLH501	Glutamina	No especificada	Respuesta contraparte: "Respecto del Glutamina: Vía administración: vía oral; Presentación: polvo; Potencia: 30; Unidad: mg." Se valoriza Abintra y Glutapak 10"
FMC001	Antiprostaglandinas	125/2,5 COL	Latanoprost COL
FNA002	Corticoide inhalatorio	200 INH	Budesonida 200mcg INH
FNA008	Beta 2 de larga duración	25 INH	Salmeterol 25mcg INH

Código	Glosa	Presentación MINSAL	Cambio presentación IAS
FNA009	Corticoide inhalatorio/ beta 2 de acción prolongada	125/25 INH	Salmeterol Fluticasona INH
FNA016	Antileucotrienos	4mg SOBRE	Montelukast 4mg SOBRE
FNA027	Corticoide inhalatorio/ beta 2 de acción prolongada	160/4,5 INH	Formoterol Budesonida 160mg / 4,5mg
FNA029	Budesonida con formoterol	80/160 INH	Formoterol Budesonida 160-80mg / 4,5mg
FNA035	Broncodilatador	100mcg INH	Salbutamol 100mcg INH
FNB001	Corticoide inhalatorio	50 INH	Budesonida 50 SI
FNB003	Corticoide nasal	50/100 SI	Mometasona/Budesonida SI
FOC018	Anticonvulsivantes orales e inyectables / hipnóticos orales e inyectables	1 COMP	Respuesta contraparte: "Considerar los medicamentos en presentación oral e inyectable que contienen los p.a fenitoína, fenobarbital, primidona, etosuximida, clonazepam, carbamazepina, oxcarbamazepina, rufinamida, ácido valproico, vigabatrina, lamotrigina, topiramato, gabapentina, levetiracetam, pregabalina y lacosamida."
FOF013	Haloperidol	25-1 FA	Respuesta contraparte: "Considerar solución inyectable 5 mg/mL y 50 mg/mL"
FOG005	Cafeína citrato	10-1 FA	Respuesta contraparte: "Considerar solución para perfusión 20 mg/mL y 40 mg/2mL"
FOI007	Benzodiazepinas	No especificada	Respuesta contraparte: "Considerar Diazepam comprimidos 10 mg y solución inyectable 10mg/2mL"
FOI008	Benzodiazepinas	10mg FA	Respuesta contraparte: "Considerar (en todas las presentaciones y potencias) los medicamentos con registro sanitario vigente ante ISP que contengan los principios activos bromazepam, clonazepam, diazepam, lorazepam, alprazolam, midazolam, clotiazepam, clobazam, ketazolam, brotizolam y triazolam. "
FOI009	Benzodiazepinas	10/2 AMP	Respuesta contraparte: "Considerar (en todas las presentaciones y potencias) los medicamentos con registro sanitario vigente ante ISP que contengan los principios activos bromazepam, clonazepam, diazepam, lorazepam, alprazolam, midazolam, clotiazepam, clobazam, ketazolam, brotizolam y triazolam. "
FOI010	Benzodiazepinas	1-1 FA	Respuesta contraparte: "Considerar (en todas las presentaciones y potencias) los medicamentos con registro sanitario vigente ante ISP que contengan los principios activos bromazepam, clonazepam, diazepam, lorazepam, alprazolam, midazolam, clotiazepam, clobazam, ketazolam, brotizolam y triazolam. "

Fuente: Elaboración propia sobre la base de documento de requerimientos MINSAL.

Para continuar con el proceso de tarificación, se hizo uso de la herramienta Power BI (PBI), para ello se confeccionó un buscador de precios de prestaciones, que concentraba las bases de datos de precios antes señaladas, diferenciado para obtener tanto precios públicos como privados, respetando los órdenes de prelación definidos.

Como parte de la metodología, y con la finalidad de corroborar la trazabilidad de valores proporcionados y hallar la presencia de posibles errores, respetando el orden de prelación, se cautivó una muestra de aproximadamente un 10% del total de prestaciones de cada una de las categorías de prestaciones no aranceladas (véase Tabla 4.5), y se comparaban los resultados arrojados por el PBI, con aquellos resultados obtenidos al realizar el ejercicio de búsqueda de precios consultando directamente a las bases indicadas.

Primer orden de prelación

Cotizaciones MINSAL, para casos definidos por CT (principalmente medicamentos de alto costo):

FIGURA 4.9: EJEMPLO BUSCADOR PRECIOS PÚBLICOS DE MEDICAMENTOS

Origen	idf	COD	GLOSA	Valor	Moneda	#	COD_IAS	GLOSA_IAS	AÑO
Medicamentos	4		Tecfidera por caja con 56 cápsulas de 240 mg I Dimetilfumarato	1072066,75	pesos chilenos	611	FJD041	Dimetilfumarato	2020
Medicamentos	5		Tecfidera por caja con 56 cápsulas de 240 mg I Dimetilfumarato	774000,75	pesos chilenos	611	FJD041	Dimetilfumarato	2020
Medicamentos	6		Tecfidera por caja con 14 cápsulas 120 mg I Dimetilfumarato	109610,75	pesos chilenos	611	FJD041	Dimetilfumarato	2020
Medicamentos	7		Dimeful envase contenido 14 cápsulas con comprimido 120 mg I Dimetilfumarato	120000,75	pesos chilenos	611	FJD041	Dimetilfumarato	2020
Medicamentos	8		Dimeful envase contenido 60 cápsulas con comprimido 240 mg I Dimetilfumarato	450000,75	pesos chilenos	611	FJD041	Dimetilfumarato	2020
Medicamentos	9		DIMETILFUMARATO 120MG X 1 I Dimetilfumarato	8500,75	pesos chilenos	611	FJD041	Dimetilfumarato	2020
Medicamentos	10		DIMETILFUMARATO 240MG X 1 I Dimetilfumarato	12500,75	pesos chilenos	611	FJD041	Dimetilfumarato	2020
Medicamentos	11		DIMETILFUMARATO 120MG X 14 capsulas I Dimetilfumarato	119000,75	pesos chilenos	611	FJD041	Dimetilfumarato	2020
Medicamentos	12		DIMETILFUMARATO 240MG X 14 capsulas I Dimetilfumarato	175000,75	pesos chilenos	611	FJD041	Dimetilfumarato	2020

Posteriormente se recopila información en planilla Excel para obtener precio promedio de cotizaciones del año más reciente, esto permite identificar a través de las columnas "Origen" y "código IAS" realizar la búsqueda de precios:

FIGURA 4.10 RECOPIACIÓN INFORMACIÓN

COD	GLOSA	PRECIO	Origen	COD_IAS	id	idf	Columna1
	DIMETILFUMARATO 240MG X 1 I Dimetilfumarato	12.500	Medicamentos	FJD041		3149	10
	DIMETILFUMARATO 240MG X 1 I Dimetilfumarato	11.000	Medicamentos	FJD041		3150	12
	DIMETILFUMARATO 240MG X 14 capsulas I Dimetilfumarato	175.000	Medicamentos	FJD041		3151	14
	DIMETILFUMARATO 240MG X 14 capsulas I Dimetilfumarato	154.000	Medicamentos	FJD041		3152	16
	Tecfidera por caja con 56 cápsulas de 240 mg I Dimetilfumarato	1.072.066	Medicamentos	FJD041		3153	8
	Tecfidera por caja con 56 cápsulas de 240 mg I Dimetilfumarato	774.000	Medicamentos	FJD041		3154	15

Segundo orden de prelación

Compras CENABAST, precio promedio ponderado por volumen de compra:

FIGURA 4.11: EJEMPLO BUSCADOR PRECIOS

Origen	idf	COD	GLOSA	Valor	Moneda	#	COD_IAS	GLOSA_IAS	AÑO
ComprasCENA BAST_MD_2020	6413	100000006	ABACAVIR/LAMIVUDINA 600/300 MG FRA 30 CM I ABACAVIR/LAMIVUDINA 600/300 MG CM REC	265.944137		498	FIR023	Abacavir/lamivudina	2020
ComprasCENA BAST_MD_2020	6414	100000006	ABACAVIR/LAMIVUDINA 600/300 MG FRA 30 CM I ABACAVIR/LAMIVUDINA 600/300 MG CM REC	265.944137		498	FIR023	Abacavir/lamivudina	2020
ComprasCENA BAST_MD_2020	6415	100000006	ABACAVIR/LAMIVUDINA 600/300 MG FRA 30 CM I ABACAVIR/LAMIVUDINA 600/300 MG CM REC	288.184495		498	FIR023	Abacavir/lamivudina	2020
ComprasCENA BAST_MD_2020	6417	100000006	ABACAVIR/LAMIVUDINA 600/300 MG FRA 30 CM I ABACAVIR/LAMIVUDINA 600/300 MG CM REC	274.0884805		498	FIR023	Abacavir/lamivudina	2020
ComprasCENA BAST_MD_2020	6418	100000006	ABACAVIR/LAMIVUDINA 600/300 MG FRA 30 CM I ABACAVIR/LAMIVUDINA 600/300 MG CM REC	274.0884805		498	FIR023	Abacavir/lamivudina	2020

Así se recopila información en planilla Excel para obtener precio promedio del año más reciente:

FIGURA 4.12: EJEMPLO BUSCADOR PRECIOS

GLOSA

abacavir

- AERIUS JBE 2.50MG 100ML x 1/5ML | DESLORATADINA
- AERIUS JBE 2.50MG 100ML x 1/5ML | DESLORATADINA
- AERIUS JBE 2.50MG 120ML x 1/5ML | DESLORATADINA
- AERIUS JBE 2.50MG 120ML x 1/5ML | DESLORATADINA
- AERIUS JBE 60MG 120ML x 1/5ML | DESLORATADINA
- AERIUS TABL F.C 5,00MG x 10 | DESLORATADINA
- AERIUS TABL F.C 5,00MG x 30 | DESLORATADINA

Origen	idf	COD	GLOSA	Valor	Moneda	#	COD_IAS	GLOSA_IAS	AÑO
BaseMPMedicamentos2018	1940		Desloratadina Desloratadina Jarabe 2.5	1036.49	CLP	578	FJA013	Desloratadina	2018
BaseMPMedicamentos2018	84644		Desloratadina Desloratadina Jarabe 2.5	1036.49	CLP	578	FJA013	Desloratadina	2020
BaseMPMedicamentos2018	189382		Desloratadina Desloratadina Jarabe 2.5	1036.49	CLP	578	FJA013	Desloratadina	2018
BaseMPMedicamentos2018	222431		Desloratadina Desloratadina Jarabe 2.5	1036.49	CLP	578	FJA013	Desloratadina	2020
BaseMPMedicamentos2018	253503		Desloratadina Desloratadina Jarabe 2.5	1036.49	CLP	578	FJA013	Desloratadina	2018
BaseMPMedicamentos2018	305871		Desloratadina Desloratadina Jarabe 2.5	1036.49	CLP	578	FJA013	Desloratadina	2020
BaseMPMedicamentos2018	291707		Desloratadina Desloratadina Jarabe 2.5	1188.81	CLP	578	FJA013	Desloratadina	2018

Tercer orden de prelación

Mercado Público, sin considerar CENABAST, precio promedio ponderado por volumen de compra

FIGURA 4.13 RECOPIACIÓN INFORMACIÓN

COD	GLOSA	PRECIO	Origen	COD_IAS	id	idf
100000006	ABACAVIR/LAMIVUDINA 600/300 MG FRA 30 CM I ABACAVIR/LAMI	265.944.137	ComprasCENABAST_MD_2020	FIRO23		2969 6413
100000006	ABACAVIR/LAMIVUD 600/300 MG CAJ X 300 CM I ABACAVIR/LAMIV	265.944.137	ComprasCENABAST_MD_2020	FIRO23		2970 6414
100000006	ABACAVIR/LAMIVUDINA 600/300 MG FRA 30 CM I ABACAVIR/LAMI	2.881.884.595	ComprasCENABAST_MD_2020	FIRO23		2971 6415
100000006	ABACAVIR/LAMIVUDINA 600/300 MG FRA 30 CM I ABACAVIR/LAMI	2.740.884.805	ComprasCENABAST_MD_2020	FIRO23		2972 6417
100000006	ABACAVIR/LAMIVUD 600/300 MG CAJ X 300 CM I ABACAVIR/LAMIV	2.740.884.805	ComprasCENABAST_MD_2020	FIRO23		2973 6418

Se recopila información en planilla Excel para obtener precio promedio por volumen de compra del año más reciente:

FIGURA 4.14 RECOPIACIÓN INFORMACIÓN

COD	GLOSA	PRECIO	Origen	COD_IAS	id	idf
51161633	Desloratadina Desloratadina Jarabe 2.5	1367,31	BaseMPMedicamentos2021	FIRO23		3066 884817
51161633	Desloratadina Desloratadina Jarabe 2.5	2.499	BaseMPMedicamentos2021	FIRO23		3067 896602
51161633	Desloratadina Desloratadina Jarabe 2.5	1.785	BaseMPMedicamentos2021	FIRO23		3068 900210
51161633	Desloratadina Desloratadina Jarabe 2.5	1.785	BaseMPMedicamentos2021	FIRO23		3069 906028
51161633	Desloratadina Desloratadina Jarabe 2.5	1297,1	BaseMPMedicamentos2021	FIRO23		3070 906057
51161633	Desloratadina Desloratadina Jarabe 2.5	1297,1	BaseMPMedicamentos2021	FIRO23		3071 906058
51161633	Desloratadina Desloratadina Jarabe 2.5	1.785	BaseMPMedicamentos2021	FIRO23		3072 906068
51161633	Desloratadina Desloratadina Jarabe 2.5	1.309	BaseMPMedicamentos2021	FIRO23		3073 911272

Cuarto orden de prelación

IQVIA ajustado. Previo a la recopilación de la información, se debe filtrar los resultados según su clasificación (tipo) y respetando el siguiente orden de prelación:

- Primer orden de prelación: Genéricos.
- Segundo orden de prelación: Similares.
- Tercer orden de prelación: Marca.

FIGURA 4.15: EJEMPLO BUSCADOR PRECIOS

Origen	idf	COD	GLOSA	Valor	Moneda	#	COD_IAS	GLOSA_IAS	AÑO
IQVIA_2019	5497	0045901	BUDASMAL SF AER.INH.DOSE 50.0Y x 200 /DOS I BUDESONIDA	9081		710	FNB003	Corticoide nasal	2019
IQVIA_2019	5497	0045901	BUDASMAL SF AER.INH.DOSE 50.0Y x 200 /DOS I BUDESONIDA	9081		710	FNB003	Corticoide nasal	2020

Se recopila información en planilla Excel para obtener precio promedio del año más reciente:

FIGURA 4.16 RECOPIACIÓN INFORMACIÓN

COD	GLOSA	PRECIO	Origen	COD_IAS	id	idf	AÑO
45901	BUDASMAL SF AER.INH.DOSE 50.0Y x 200 /DOS I BUDESONIDA	9081	IQVIA_2020	FNB001	3611	5497	
45901	BUDASMAL SF AER.INH.DOSE 50.0Y x 200 /DOS I BUDESONIDA	9081	IQVIA_2020	FNB002	3612	5497	
45901	BUDASMAL SF AER.INH.DOSE 50.0Y x 200 /DOS I BUDESONIDA	9081	IQVIA_2020	FNB003	3613	5497	

Quinto orden de prelación

Revisión con contraparte MINSAL (sólo en caso de no encontrar precio)

3. Precios Público para PNAH Consultas y Exámenes

Para determinar los precios de las Prestaciones No Aranceladas Homologadas que consisten en consultas y exámenes se utiliza el siguiente orden de prelación:

TABLA 4.18: ORDEN DE PRELACIÓN

	Orden de Prelación				
	1°	2°	3°	4°	5°
Consultas y Exámenes	MAI 2021 a 2018	MLE 2021 a 2018	Archivo Maestro Prestaciones Bonificadas ajustado	Precio promedio cotizaciones MINSAL	Si no se encuentra precio, revisar con CT

Fuente: Elaboración propia sobre la base de documento de requerimientos MINSAL.

La búsqueda de precio se realizó en las fuentes entregadas por el MINSAL, al haber homologado las prestaciones se logró encontrar los valores en las Fuentes MAI y MLE. Para las prestaciones que están compuestas por varias prestaciones se utilizan los códigos de conjuntos para definir el valor de la prestación. Adicionalmente, existen 6 prestaciones identificadas como PNAH que están compuesta por conjuntos de medicamentos y transfusiones.

4.3 Obtención de los precios privados GES de las prestaciones aranceladas y no aranceladas que forman parte de los problemas de salud.

La metodología utilizada para estimar los costos privados se basó en la priorización en la elección de precios de los problemas de salud vigentes y modificados, aplicando criterios definidos en las BALI, obteniendo datos de las siguientes fuentes de información proporcionadas por MINSAL:

- Base de prestaciones GES específicas, que contiene las prestaciones de salud garantizadas GES vigentes, que otorgan las ISAPRE.
- Archivo Maestro de Prestaciones Bonificadas, que contiene prestaciones de salud ISAPRE con códigos FONASA MLE.
- Base Mercado Público de Insumos médicos, que corresponde a compras de insumos médicos en Mercado Público de los años 2018 a 2021.
- Base Mercado Público de Medicamentos de los años 2018 a 2021.
- Base de precios de medicamentos IQVIA 2018 a 2021.
- Base de Compras de CENABAST años 2018 a 2021.

Esta elección es específica para los distintos tipos de prestaciones.

A continuación se describe la búsqueda de precios de acuerdo con el orden mencionado y tipo de prestación:

- Prestaciones Aranceladas (PA) y Prestaciones Aranceladas Nuevas (PAN).
- Prestaciones No Aranceladas (PNA) que incluye:
 - Ayudas técnicas, insumos, procedimientos, otros.
 - Medicamentos, cremas, medicamentos/nutrición.
- Prestaciones No Aranceladas Homologadas (PNAH).

a. Precios Privados para PA y PAN

Los precios se determinan utilizando el siguiente orden de prelación:

TABLA 4.19: ORDEN DE PRELACIÓN

	Orden de Praelación		
	1°	2°	3°
Prestaciones Aranceladas	Precio GES Específico 2020 a 2018	Archivo Maestro Prestaciones Bonificadas 2020 a 2018	Si no se encuentra precio, revisar con contraparte técnica

Fuente: Elaboración propia sobre la base de documento de requerimientos MINSAL.

Los precios fueron buscados en la primera prelación, en la Fuente Primaria de Base de Precios GES Específico, que consiste en una base entregada por el MINSAL y cuenta con Código de la Prestación, Nombre de la Prestación, Monto Facturado de los años 2018, 2019 y 2020, contiene las prestaciones de salud garantizadas GES, otorgadas por las ISAPRE que estén en el Listado de Prestaciones Específicas vigentes.

- El segundo orden de prelación es el Archivo Maestro de Prestaciones Bonificadas que contiene prestaciones de salud ISAPRE con códigos FONASA MLE: las "prestaciones de salud curativas, ISAPREs abiertas, códigos Fonasa MLE 2018, 2019, 2020", los montos facturados y la frecuencia de las Prestaciones por año.

b. Precios Privados para PNA Ayudas Técnicas, Insumos, Procedimientos, Otros

Para la obtención de precios privados, se utilizó como fuentes de información:

- Base Mercado Público de Insumos médicos, precio promedio ponderado por volumen de compra (sin considerar CENABAST) de los años 2021 a 2018.
- Cotizaciones a 3 prestadores privados.

TABLA 4.20: ORDEN DE PRELACIÓN

	Orden de Prelación		
	1°	2°	3°
Ayudas Técnicas e insumos	Mercado Público (Sin Cenabast) 2018 a 2021	Precio promedio cotizaciones particulares (3 proveedores)	Si no se encuentra precio, revisar con contraparte técnica

Fuente: Elaboración propia sobre la base de documento de requerimientos MINSAL.

La Fuente Primaria de Mercado Público (sin CENABAST) incluye datos de compras de insumos, ayudas técnicas, de los años 2018 a 2021 en Mercado Público (sin incluir compras de CENABAST). Esta base tiene las característica de ser un archivo Excel con columnas que indican mes, año, ID de la Orden de compra, ID y nombre ONU asignado a los productos, datos del Oferente y del Proveedor, descripción de los productos realizado por éstos, lo que en muchos casos ocasiona una diversidad de denominaciones para un mismo insumo o AATT. Además, presenta precio de compra neto y bruto (incluido IVA).

La segunda fuente de precios corresponde a las cotizaciones a prestadores privados, para ello se solicita cotizaciones de insumos y AATT no encontrados en Mercado Público, a tres proveedores privados especializados en el área correspondiente vía correo electrónico, recibiendo respuesta por la misma vía, o a través de sus páginas web.

A continuación se presentan ejemplos de cotizaciones:

TABLA 4.21: COTIZACIONES SOLICITADAS A PROVEEDORES PRIVADOS

COD. IAS	Descripción Insumo / AATT	Valor Neto	Valor Bruto	Cantidad	Moneda	Observaciones	Proveedor	Tipo	Formato	Fecha
FXA038	Lenteja de Parto		\$19.990	1	CLP	incluye bolsa protectora e inflador de aguja	HUM Diseño (Cel. wsp +56994994639 www.partovertical.cl camila@partovertical.cl	AATT	Email	13 de julio 2021
FXA047	Ortesis eeii pasiva/activa		\$125.000	1	CLP		Kairosmedical contacto@kairosmedical.cl +56 2 2884 0025 - +56 9 7667 7001 https://www.kairosmedical.cl/recuperacion-fisica/inmovilizacion/inmovilizador-de-rodilla-rom-unilateral	Ortesis	Email	21 de julio 2021
FXA047	Ortesis eeii pasiva/activa		\$192.900	1	CLP		"CEIR MEDICAL" +569 3239 9354 contacto@ceir.cl https://www.ceir.cl/producto/ortesis-para-ligamentos-de-rodilla-atom/	Ortesis	Email	21 de julio 2021
FXA047	Ortesis eeii pasiva/activa		\$208.190	1	CLP		Ortepedias más vida +56 2 3278 4100 contacto@ortepediasmasvida.cl https://www.ortepediasmasvida.cl/ortesis-de-rodilla-con-bloqueo-orliman-94250-cod-5577	Ortesis	Email	21 de julio 2021

Fuente: Elaboración propia sobre la base de documento de requerimientos MINSAL.

Durante todo el periodo de búsqueda de precios, se revisa con contraparte técnica de MINSAL aquellas prestaciones que requieren clarificación de la Glosa, para ello se mantiene comunicación con MINSAL vía correo electrónico que permite aclarar dudas respecto a la descripción de productos, facilitando de este modo la búsqueda de precios.

Herramienta de búsqueda de precios privados

Con el fin de identificar el valor de las prestaciones se trabaja con el programa Microsoft Power BI como herramienta de búsqueda y análisis de datos para la obtención de precios desde la base de

datos entregada por MINSAL, utilizando el orden de prelación descrito previamente, para ello se confeccionó un buscador de precios de prestaciones, que concentra las bases de datos de precios antes señaladas, diferenciado para obtener tanto precios públicos como privados, respetando los órdenes de prelación indicados y año más reciente posible.

Operativamente, se inicia el trabajo ingresando a la plataforma Power BI (link precios privados) donde se encuentra disponibles la Base Mercado Publico sin incluir CENABAST; se busca la prestación requerida a través del número asignado en la plataforma para cada código IAS, además se escribe el nombre del insumo en la Glosa y en primer lugar se utiliza el año 2021, si no se encuentra, se va al año anterior y así hasta 2018, desplegándose luego una serie de resultados similares, de los que se escogen por medio de la descripción de éstos, solo los atingentes a este código IAS respecto al PS y canasta, en caso de no ser posible esta constatación, se busca la Orden de compra de origen en la plataforma de Mercado Público para confirmarlo mediante su revisión.

Toda la información obtenida es recopilada automáticamente mediante el programa Power Bi en planillas Excel, de acuerdo al código IAS asignado, permitiendo obtener de este modo el precio promedio ponderado de las prestaciones, a los cuales se les realiza el ajuste correspondiente que se menciona más adelante en este estudio.

En caso de no encontrar la información, como establece el orden de prelación, se procede a solicitar cotizaciones a 3 prestadores privados.

A modo de ejemplo de búsqueda, para el insumo “compresor” codificado por IAS como FYA649, comenzamos revisando en BBDD canastas a qué problema de salud, canasta e intervención correspondía:

FIGURA 4.17: EJ. PRESTACIÓN FYA649: COMPRESOR

1		Id Correlativo	Id Problema	Problema de salud	Intervención	Canasta	Código Canasta	Año Canasta	Código	Glosa
8647	Modificada 2021	8646	51	Fibrosis quística	Tratamiento	Tratamiento fibrosis quística	051.06.03.00	2019	FAX 649	Compresor
8647	Modificada 2021	8646	51	Fibrosis quística	Tratamiento	Tratamiento fibrosis quística	051.06.03.00	2019	FAX 649	Compresor

Fuente: Elaboración propia sobre la base de documento de requerimientos MINSAL.

Programa Power Bi: Selección de base MP sin Cenabast y prestación, año más reciente.

FIGURA 4.18: BÚSQUEDA EN MERCADO PÚBLICO

Archivo | Exportar | Compartir | Chatear en Teams | Suscribirse

Su evaluación gratuita de las características de pago de Power BI terminara en 5 días. Actualice su licencia para seguir utilizando estas características. [Obtenga más información sobre la caducidad d](#)

Buscador Mercado Pú... **GLOSA**

¿Qué llevamos? **compresor**

COD_IAS

- 2021 | 222-0300 COMPRESOR RADIAL
- (0040732) COMPRESOR R ms-6,0/301 1hp 220v SIN ACEITE.
- (12024535) FILTRO COMPRESOR R PARI PRONEB TREKS
- (17024001) COMPRESOR PRONEB ULTRA IIC/ NEBULAZIDOR PARI LC CON BATERÍA RECARGABLE Y MASCARILLA
- 01-002-222-007 @ NEBULAZIDOR DE BOQUILLA P/COMPRESOR PARI PRONEF
- 01-002-225-0286 @ Compresor PARI TREKS con batería p/fibrosis quística
- 025-0682 COMPRESOR RADIAL C/PRECIÓN REGULADA VISOR DE PUNCIÓN C/AUMENTO DESCOP.

Enviar a Excel

AÑO: 2021, Prestación: 200

Origen	idf	COD	GLOSA	Valor	Moneda	#	COD_IAS	GLOSA_IAS	AÑO
MPSCNBST_Insumos_2021	97138	42272225	2021 COMPRESOR PARI TREKS SIN BATERÍA	261.043,16	CLP	200	FYA649	COMPRESOR	2021
MPSCNBST_Insumos_2021	97134	42191704	2021 EQ0003 COMPRESOR PARI TREKS CON BATERÍA	342.897,31	CLP	200	FYA649	COMPRESOR	2021
MPSCNBST_Insumos_2021	83260	42271802	2021 ACC-0642 NEBULAZIDOR COMPRESOR PULMO AIDE	83.300,00	CLP	200	FYA649	COMPRESOR	2021
MPSCNBST_Insumos_2021	65162	42271802	2021 (17024001) COMPRESOR PRONEB ULTRA IIC/ NEBULAZIDOR PARI LC CON BATERÍA RECARGABLE Y MASCARILLA	342.897,31	CLP	200	FYA649	COMPRESOR	2021

1. Constatación y Consolidación de la información : Excel desplegado por el sistema Power

FIGURA 4.19: CONSOLIDACIÓN INFORMACIÓN

COD	GLOSA	PRECIO	Origen	COD_IAS	id	idf
42131606	2021 01-002-225-0286 @ COMPRESOR PARI TREK con batería p/fibrosis quística	342897,31	IMPSCNBST Insumos 2021	FYA649		122577
42271802	2021 (1702401 COMPRESOR PRONEB ULTRA IINC/NEBULIZADOR PARI LC CON BATERIA RECARG	342897,31	IMPSCNBST Insumos 2021	FYA649		65162
42271802	2021 ACC-0642 NEBULIZADOR COMPRESOR PULMO AIDE	83300	IMPSCNBST Insumos 2021	FYA649		83260

2. Búsqueda de ID Orden de compra en BBDD

FIGURA 4.20 CONSOLIDACIÓN INFORMACIÓN

ID OC	ME	Comprador	Unidad de compra	ID ONU	Nom	C	M	Precio net	Monto t	Precio	Monto	Descripción proveedor		
1641-2041-SE21	Trato D	SERVICIO DE SALUD	SERVICIO DE SALUD OCCID	#	Jos 42131606	Mascarilla	UN	6	CLP	\$288.149	\$1.728.894	\$342.897	\$2.057.384	744229470052 Compresor Pari trek

3. Verificación Mercado Público con ID Orden de Compra:

FIGURA 4.21: VERIFICACIÓN

Orden de Compra. N°1641-2041-SE21 "TDP-CP-032021-COMPRESOR PARI TREK CON BATERIA P/FIBROSIS QUISTICA"

Recuerde que el responsable del pago es SERVICIO DE SALUD OCCIDENTE HOSPITAL SAN JUAN DE DIOS

- ▶ 1.- Información de la Orden de Compra
- ▶ 2.- Datos del Comprador
- ▶ 3.- Datos de Pago y Facturación
- ▶ 4.- Otras Especificaciones
- ▶ 5.- Datos del Proveedor
- ▶ 6.- Productos/Servicios

Impuesto: 328489,86

Dirección de Envío de la Factura: CHACABUCO 430 - 2° PISO (FINANZAS)

4.- Otras Especificaciones

Fecha de Entrega:

5.- Datos del Proveedor

Proveedor: José Miguel

Razón Social: ECO CARE SPA

R.U.T.: 76.709.214-8

Sucursal: José Miguel

Socios y accionistas principales: Ver listado

6.- Productos/Servicios

Código ONU	Producto / Servicio	Cant.	Medida	Esp. Comprador	Esp. Proveedor	Precio Unit.	Desc.	Cargos	Total Unit.	Valor Total
42131606	Mascarillas de aislamiento o quirófano para el per	6	Unidad no definida	01-002-225-0286 @ Compresor PARI TREK con batería p/fibrosis quística	744229470052 Compresor Pari treks con batería	\$ 288.149,00	\$ 0,00	\$ 0,00	\$ 1.728.894	\$ 1.728.894

c. Precios privados para PNA Medicamentos

La búsqueda y determinación de precios de medicamentos se realiza según el orden de prelación definido en las BALL, y se muestra en la siguiente tabla

TABLA 4.22: ORDEN DE PRELACIÓN

	Orden de Prelación			
	1°	2°	3°	4°
Medicamentos	IQVIA 2021 (ajustado por costo técnico)	Mercado Público (promedio ponderado vol 2021)	Promedio de cotizaciones particulares (3 Proveedores)	Si no se encuentra precio, revisar con contraparte técnica

Fuente: Elaboración propia sobre la base de documento de requerimientos MINSAL.

- La búsqueda en primer lugar, se recurrió a la base de datos de precios de medicamentos IQVIA. En la determinación del precio se tuvo en consideración que a los valores IQVIA, se les debe agregar un margen de comercialización e IVA (19%). Este margen depende de la manera en que se clasifica el medicamento, pudiendo ser éticos, populares o genéricos, con márgenes de 20%, 36% y 48%, respectivamente. Esta fuente está indicada en bases y archivos adjuntos como "IQVIA 2018-2020" e "IQVIA 2021".
En el proceso de tarificación mediante el uso de la base IQVIA se realiza respetando un orden de prelación interno, de acuerdo con la clasificación (tipo) de medicamento y año correspondiente, priorizando el valor más actualizado. Este orden de prelación prioriza a medicamentos genéricos, similar y marca, como primer, segundo y tercer orden de prelación, respectivamente.
- En segundo lugar, se consulta en la base de datos de Mercado Público, que contiene las compras del sector público (no incluye compras a CENABAST), para el periodo 2018- febrero 2021, considerando precio bruto (incluye IVA 19%) y actualizado por IPC. Esta fuente está indicada en bases y archivos adjuntos como "Base MP Medicamentos 2018-2021"
- En tercer lugar, se utiliza el precio promedio de 3 cotizaciones realizadas por el IAS de forma particular a proveedores privados, a ser consensuados con MINSAL, para aquellos medicamentos que no sean de uso hospitalario.
- Por último, en aquellos casos donde no fue posible encontrar las prestaciones en la búsqueda de precios, se contactará a contraparte (MINSAL) para dar resolución.

Al igual que con el sector público, los precios se entregan en unidades en el caso de los comprimidos, por frasco o por jeringa, de acuerdo a indicación recibida en base de datos recibida por MINSAL.

Para aquellos medicamentos que no se encontraron en ninguna de las fuentes indicadas en el orden de prelación o que, derechamente no existen en la presentación solicitada, se realizó un cambio de presentación, en acuerdo con contraparte MINSAL, para poder llevar a cabo su tarificación, utilizando la misma homologación de la presentación que se utilizó en los precios públicos.

La búsqueda de los precios privados para PNA Medicamentos se realiza de la siguiente forma:

Primer orden de prelación

IQVIA ajustado. Previo a la recopilación de la información, se debe filtrar los resultados según su clasificación (tipo) y respetando el siguiente orden de prelación:

- Primer orden de prelación: Genéricos.
- Segundo orden de prelación: Similares.
- Tercer orden de prelación: Marca.

FIGURA 4.22: BÚSQUEDA EN IQVIA

Origen	▲ idf	COD	GLOSA	Valor	Moneda	#	COD_IAS	GLOSA_IAS	AÑO
IQVIA_2021	2671	0295901	COXIDOL TABL.RECUBIE 120MG X 7 ETORICOXIB	7759		31	FAA068	Inhibidor selectivo de la ciclooxigenasa -2	2021
IQVIA_2021	3934	0394702	ETEROVAL TABL.RECUBIE 60MG X 14 ETORICOXIB	7497		31	FAA068	Inhibidor selectivo de la ciclooxigenasa -2	2021
IQVIA_2021	3940	0439003	ETOVITAE TABL.RECUBIE 60MG X 14 ETORICOXIB	6665		31	FAA068	Inhibidor selectivo de la ciclooxigenasa -2	2021
IQVIA_2021	3941	0394702	ETOX TABL.RECUBIE 60MG X 14 ETORICOXIB	6959		31	FAA068	Inhibidor selectivo de la ciclooxigenasa -2	2021
IQVIA_2021	3944	0295901	ETOZOX TABL.RECUBIE 60MG X 14 ETORICOXIB	6965		31	FAA068	Inhibidor selectivo de la ciclooxigenasa -2	2021

Se recopila información en planilla Excel para obtener precio promedio de compras del año más reciente.

FIGURA 4.23: RECOPIACIÓN INFORMACIÓN

COD	GLOSA	PRECIO	Origen	COD_IAS	id	idf	
394702	ETEROVAL TABL.RECUBIE 60mg	7497	IQVIA_2021	FAA068		57	3934
439003	ETOVITAE TABL RECUBIE 60mg	6665	IQVIA_2021	FAA068		58	3940
523701	ETOX TABL.RECUBIE 60mg x 14	6959	IQVIA_2021	FAA068		59	3941
403902	ETOZOX TABL.RECUBIE 60MG X1	6965	IQVIA_2021	FAA068		60	3944
284302	XUMER TABL.RECUBIE 60MG X1	9532	IQVIA_2021	FAA068		61	11266
269101	CELECOXIB CAPS 200MG x 10 C	3723	IQVIA_2021	FAA071		62	1905
269102	CELECOXIB CAPS 200MG x 30 C	5203	IQVIA_2021	FAA071		63	1906

Tercer orden de prelación

Mercado Público, sin considerar CENABAST, precio promedio ponderado por volumen de compra.

FIGURA 4.24: BÚSQUDA EN MERCADO PUBLICO

Search results for 'Clorhidrato de metadona':

- Clorhidrato de metadona I METADONA 10 MG
- Clorhidrato de metadona I METADONA 10 MG 2 ML CAJA x 20 AMP. VIDRIO FLEXPACK
- Clorhidrato de metadona I METADONA 10 MG 2 ML SOLUCIÓN INYECTABLE AMPOLLA, caja por 100 unidades.
- Clorhidrato de metadona I METADONA 10 MG 2ML AMPOLLA, cajas por 100 unidades.
- Clorhidrato de metadona I METADONA 10 MG AMPOLLAS 2ML
- Clorhidrato de metadona I METADONA 10 MG COM.
- Clorhidrato de metadona I METADONA 10 MG CP/CM.

Origen	idf	COD	GLOSA	Valor	Moneda	#	COD_IAS	GLOSA_IAS	AÑO
MercPubMedicamentos_2021	882507	51142226	Clorhidrato de metadona I METADONA 10 MG 2 ML CAJA x 20 AMP. VIDRIO FLEXPACK	392,70	CLP	42	FAC002	Metadona	2021
MercPubMedicamentos_2021	883063	51142226	Clorhidrato de metadona I METADONA 10 MG/2ML AMPOLLA	305,83	CLP	42	FAC002	Metadona	2021
MercPubMedicamentos_2021	894619	51142226	Clorhidrato de metadona I METADONA 10 MG AMPOLLAS 2 ML	392,70	CLP	42	FAC002	Metadona	2021
MercPubMedicamentos_2021	900659	51142226	Clorhidrato de metadona I METADONA 10MG 2 ML CAJA x AMP. VIDRIO	392,70	CLP	42	FAC002	Metadona	2021
MercPubMedicamentos_2021	908010	51142226	Clorhidrato de metadona I METADONA 10 MG 2 ML SOLUCIÓN INYECTABLE AMPOLLA, caja por 100 unidades.	316,54	CLP	42	FAC002	Metadona	2021
MercPubMedicamentos_2021	1834875	51142226	Clorhidrato de metadona I METADONA AM 10 MG / 2 ML.	392,70	CLP	42	FAC002	Metadona	2021

Se recopila información en planilla Excel para obtener precio promedio de compras del año más reciente.

FIGURA 4.25: RECOPIACIÓN INFORMACIÓN

COD	GLOSA	PRECIO	Origen	COD_IAS	id	idf	Columna1
51142226	Clorhidrato de metadona I MET	392,70	MercPubMedicamentos_2021	FAC002		151	887344
51142226	Clorhidrato de metadona I MET	517,65	MercPubMedicamentos_2021	FAC002		152	891192
51142226	Clorhidrato de metadona I MET	332,01	MercPubMedicamentos_2021	FAC002		153	891839
51142226	Clorhidrato de metadona I MET	392,70	MercPubMedicamentos_2021	FAC002		154	892172
51142226	Clorhidrato de metadona I ICLO	447,44	MercPubMedicamentos_2021	FAC002		155	894505
51142226	Clorhidrato de metadona I MET	392,70	MercPubMedicamentos_2021	FAC002		156	894619
51142226	Clorhidrato de metadona I MET	545,02	MercPubMedicamentos_2021	FAC002		157	898300
51142226	Clorhidrato de metadona I MET	334,39	MercPubMedicamentos_2021	FAC002		158	898311
51142226	Clorhidrato de metadona I ICLO	307,70	MercPubMedicamentos_2021	FAC002		159	900637
51142226	Clorhidrato de metadona I MET	392,70	MercPubMedicamentos_2021	FAC002		160	900659
51142226	Clorhidrato de metadona I MET	351,05	MercPubMedicamentos_2021	FAC002		161	907999

Tercer orden de prelación

Precio promedio de cotizaciones particulares realizadas por la Consultora a 3 proveedores privados. Éstos para efectuar las cotizaciones particulares por parte de la Consultora, deben ser consensuados con la contraparte técnica MINSAL.

Cuarto orden de prelación

Revisión con contraparte MINSAL (sólo en caso de no encontrar precio)

d. Precios Privados para PNAH Consultas y Exámenes

Los precios privados se han buscado homologando la glosa de las prestaciones a la glosa y códigos de la MLE 2021. Dado que existen diferentes niveles (1, 2 y 3), con sus respectivos copagos, se usó el siguiente orden de prelación para la determinación de precios: en primer lugar, el nivel uno, en caso de no encontrarse valor para la prestación en dicho nivel se pasa al nivel dos y, finalmente al nivel tres. En caso de no encontrarlos se ha realizado la búsqueda en el Archivo Maestro de Prestaciones Bonificadas, que contiene las prestaciones privadas, entregadas por la SdS.

Para las prestaciones que estando en el arancel MAI 2021 no aparecen en el arancel MLE 2021, ni anteriores, no aparecen en la Base LEP-GES 2018-2020 y tampoco es posible homologar por sus características propias (Ortopantomografía, Teleradiografía, Trepanación y Consulta Dental), se realizaron cotizaciones a tres prestadores privados:

VALORES COTIZACIONES PARA ORTOPANTOMOGRFÍA

Prestador 1: Clínica Alemana	Prestador 2: Centro Radiológico Santiago. CRS	Prestador 3: Centro Radiológico Dento Máxilofacial 3C Ray
71.927	17.000	13.500

De estos prestadores, se seleccionó, en conjunto con contraparte MINSAL, al proveedor n° 2.

VALORES COTIZACIONES PARA TELERADIOGRAFÍA

Prestador 1: Integramédica Vespucio	Prestador 2: Centro Radiológico Santiago. CRS	Prestador 3: Centro Radiológico Dento Máxilofacial 3C Ray
31.250	12.000	10.500

De estos prestadores, se seleccionó, en conjunto con contraparte MINSAL, al proveedor n° 1.

VALORES COTIZACIONES PARA CONSULTA DENTAL, PRECIOS PARTICULARES

Prestador 1: Centro Médico Sanasalud	Prestador 2: Megasalud - Redsalud Alameda	Prestador 3: Integramédica Vespucio
34.975	44.288	45.000

De estos prestadores, se seleccionó, en conjunto con contraparte MINSAL, al proveedor n° 1.

VALORES COTIZACIONES PARA TREPANACIÓN

Prestador 1: Cebtro Médico Sanasalud	Prestador 2: Megasalud Redsalud Alameda	Prestador 3: Integramédica Vespucio
79.975	46.622	67.712

De estos prestadores, se seleccionó, en conjunto con contraparte MINSAL, al proveedor n° 2.

En tanto que el criterio para el precio privado de ferulización fue de Precio MAI multiplicado por 2.

Finalmente, en la determinación se precios privados, en algunas prestaciones, se utilizan prelaciones distintas a la establecido debido a que la búsqueda no fue posible en las Bases de precios definidas para su búsqueda habitual, esto son:

TABLA 4.23 PRESTACIONES CON PRELACIONES DISTINTAS

Codigo IAS	Precios Privados	Prelación	Codigo IAS	Precios Privados	Prelación
FZP667	2701001	LEP GES	0301096	0301096	MLE
FZP669	2701001	LEP GES	0302083	0302083	MLE
FZP670	2701001	LEP GES	0302085	0302085	MLE
FZP678	2701001	LEP GES	0303053	0303053	MLE
FZP679	2701003	LEP GES	1201044	1201044	MLE
FZP692	2701013	LEP GES	2501051	2501051	MLE
FZP697	2701003	LEP GES	0108001	0108001	MLE
FZP682	0404218	MLE	0403107	0403107	MLE
FZP789	0102001	LEP GES	0306110	0306110	MLE
FZP805	0102001	LEP GES	0306112	0306112	MLE
FZP851	0102001	LEP GES	0306098	0306098	MLE
FZP852	0102001	LEP GES	0305096	0305096	MLE
2001023	2001023	MLE	0305093	0305093	MLE
1502046	1502046	MLE	0305094	0305094	MLE
0306110	0306110	MLE	1502046	1502046	MLE

Fuente: Elaboración propia sobre la base de documento de requerimientos MINSAL.

4.4 Construcción de los vectores de precios FONASA e ISAPRE (en pesos y en UF) para estimar el costo de las prestaciones asociadas a cada uno de los problemas de salud.

Elaboración de vectores públicos y privados

Con los precios de cada prestación, se construyeron los vectores de precios público (FONASA) y privado (ISAPRE), considerando tanto las prestaciones de la base vigente como la base con modificaciones entregadas por el MINSAL.

Los vectores se presentan expresados en pesos y en UF, con todas las prestaciones asociadas a los GPP de los PS incluidos en este estudio.

El vector de precios FONASA se basa en la información recabada de prestaciones aranceladas y de precios relevantes para prestaciones no aranceladas, de acuerdo con lo señalado en las BALI.

El vector de precios ISAPRE se basa en los precios (más actuales posibles) existentes entre los seguros y las redes de prestadores para el otorgamiento de las prestaciones GES, recabadas por la SdS u otras fuentes determinadas y acordadas con contraparte técnica.

Actualización por IPC, conversión a UF y ajustes

Para prestaciones valorizadas sobre la base de los aranceles del FONASA, se usaron los aranceles MAI y MLE valorizados para el año 2021. El resto de las prestaciones son actualizadas

según el año y mes en que se efectuó la prestación (o compra) o se hizo la cotización, de tal manera que todos los valores se expresan en pesos a junio del 2021 ajustados de acuerdo a información del índice de precios al consumidor (IPC) (Instituto Nacional de Estadísticas, 2021). El valor de la UF utilizado corresponde al 30 de junio de 2021 cuyo valor es de \$29.709,83

Para el ajuste mediante IPC se utilizó una estimación de la inflación sobre la base de la información del INE.

**TABLA 4.24 ÍNDICE DE PRECIOS AL CONSUMIDOR.
COBERTURA NACIONAL - AÑO BASE 2018. SERIE EMPALMADA**

AÑO	Mes	Índice	Variación Mensual (%)	Variación 12 Meses (%)	AÑO	Mes	Índice	Variación Mensual (%)	Variación 12 Meses (%)
2018	1	98,57	0,5	2,2	2019	10	103,47	0,8	2,7
2018	2	98,62	0	2	2019	11	103,55	0,1	2,8
2018	3	98,82	0,2	1,8	2019	12	103,66	0,1	3
2018	4	99,13	0,3	1,9	2020	1	104,24	0,6	3,5
2018	5	99,41	0,3	2	2020	2	104,71	0,4	3,9
2018	6	99,51	0,1	2,5	2020	3	105,06	0,3	3,7
2018	7	99,86	0,4	2,7	2020	4	105,01	0	3,4
2018	8	100,04	0,2	2,6	2020	5	104,96	-0,1	2,8
2018	9	100,38	0,3	3,1	2020	6	104,89	-0,1	2,6
2018	10	100,74	0,4	2,9	2020	7	104,99	0,1	2,5
2018	11	100,74	0	2,8	2020	8	105,13	0,1	2,4
2018	12	100,64	-0,1	2,6	2020	9	105,8	0,6	3,1
2019	1	100,75	0,1	2,2	2020	10	106,52	0,7	3
2019	2	100,79	0	2,2	2020	11	106,38	-0,1	2,7
2019	3	101,27	0,5	2,5	2020	12	106,74	0,3	3
2019	4	101,54	0,3	2,4	2021	1	107,49	0,7	3,1
2019	5	102,15	0,6	2,8	2021	2	107,69	0,2	2,8
2019	6	102,2	0	2,7	2021	3	108,09	0,4	2,9
2019	7	102,43	0,2	2,6	2021	4	108,5	0,4	3,3
2019	8	102,62	0,2	2,6	2021	5	108,79	0,3	3,6
2019	9	102,63	0	2,2	2021	6	108,88	0,1	3,8

Fuente: Instituto Nacional de Estadísticas: Índice de Precios al Consumidor:
<https://www.ine.cl/estadisticas/economia/indices-de-precio-e-inflacion/indice-de-precios-al-consumidor>

Por otra parte, también se aplicó un ajuste para compensar el uso de una fuente de información que contiene precios públicos para estimar un precio privado, donde se asumen que estos precios y su ajuste deben ser al alza.

Para aplicar el ajuste se diferenció en cuatro grupos de prestaciones (no se incluyen Prestaciones Aranceladas porque no hay casos que ajustar):

- Medicamentos
- Consultas y exámenes
- Insumos
- Ayudas Técnicas

Medicamentos

Para el caso de los medicamentos, se construyó un índice que considera la diferencia promedio entre los precios públicos y privados de los medicamentos que cuenten con los dos tipos de precios asignados en la base Maestro EVC Vigente, de acuerdo con fuentes de datos EVC 2021 es decir, en aquellas prestaciones que cuenten con ambos precios desde fuentes primarias públicas y privadas respectivamente. En términos analíticos:

$$\frac{PPu_i}{PPr_i} = D_i \text{ donde:}$$

PPu_i: Precio público de la prestación i, con i = 1,.....,n

PPr_i: Precio privado de la prestación i, con i = 1,.....,n

Entonces:

$\bar{D} = \frac{\sum_{i=1}^n D_i}{n}$, donde \bar{D} es factor de ajuste (a la baja) para precios públicos de medicamentos cuando se usa base privada y $(\frac{1}{\bar{D}})$ el factor de ajuste (al alza) para precios privados de medicamentos cuando se usa una base pública.

Ajuste técnico precios privados medicamentos con fuente IQVIA

Adicionalmente a lo explicado en el párrafo anterior, para los precios privados cuando utilizan IQVIA (Primera prelación según BALI) se debe hacer una corrección mediante un factor de ajuste correspondiente al costo técnico de las ISAPRE en GES, calculado como la proporción entre lo bonificado versus lo facturado desde el Listado de Prestaciones Específicas GES entregado por la SdS para el año 2020.

Para el año 2020 queda de acuerdo con la siguiente tabla:

PRESTACIONES LEP GES ISAPRES ABIERTAS AÑO 2020

Valor Facturado	43.752.866.871
Valor Bonificado	41.258.813.526
Ajuste Costo Técnico	0,942996802

Por lo tanto, los precios privados de medicamentos con fuente IQVIA quedan como sigue: Precio privado = Precio IQVIA * Ajuste Costo Técnico

Consultas y Exámenes

Para las consultas y exámenes, se construyó un índice que considera la diferencia promedio entre los precios públicos y privados de las consultas y exámenes registrados en vector de precios base vigente del EVC 2021 de las prestaciones correspondientes. En términos analíticos:

$$\frac{PCPu_i}{PCPr_i} = E_i \text{ donde:}$$

PCPu_i: Precio público de la prestación i en EVC2021, con i = 1,.....,n

PCPr_i: Precio privado de la prestación i en EVC 2021, con i = 1,.....,n

Entonces:

$\bar{E} = \frac{\sum_{i=1}^n E_i}{n}$, donde \bar{E} es factor de ajuste (a la baja) para precios públicos de consultas y exámenes cuando se usa base privada y $(\frac{1}{\bar{E}})$ el factor de ajuste (al alza) para precios privados de consultas y exámenes cuando se usa una base pública.

Ayudas Técnicas

Para las ayudas técnicas, se construyó un índice que considera la diferencia promedio entre los precios públicos y privados de las ayudas técnicas registrados en vector de precios base vigente del EVC 2018. En términos analíticos:

$$\frac{PAPu_i}{PAPr_i} = F_i \text{ donde:}$$

PAPu_i: Precio público de la prestación i en EVC2018, con i = 1,.....,n

PAPr_i: Precio privado de la prestación i en EVC 2018, con i = 1,.....,n

Entonces:

$\bar{F} = \frac{\sum_{i=1}^n F_i}{n}$, donde \bar{F} es factor de ajuste (a la baja) para precios públicos de ayudas técnicas cuando se usa base privada y $(\frac{1}{\bar{F}})$ el factor de ajuste (al alza) para precios privados de ayudas técnicas cuando se usa una base pública.

Insumos

Para los insumos, se propone construir un índice que considere la diferencia promedio entre los precios públicos y privados de los insumos registrados en vector de precios base vigente del EVC 2018. En términos analíticos:

$$\frac{PIPu_i}{PIPr_i} = H_i \text{ donde:}$$

PIPu_i: Precio público de la prestación i en EVC2018, con i = 1,.....,n

PIPr_i: Precio privado de la prestación i en EVC 2018, con i = 1,.....,n

Entonces:

$\bar{H} = \frac{\sum_{i=1}^n H_i}{n}$, donde \bar{H} es factor de ajuste (a la baja) para precios públicos de ayudas técnicas cuando se usa base privada y $(\frac{1}{\bar{H}})$ el factor de ajuste (al alza) para precios privados de ayudas técnicas cuando se usa una base pública.

A continuación, y a modo de resumen, se muestra tabla de ajustes utilizados en contexto de este estudio.

TABLA 4.4: CÓDIGOS PARA CLASES DE PRESTACIONES NO ARANCELADAS (CORRESPONDE A LA TERCERA LETRA DEL CÓDIGO)

Prestación	Ajuste	Valor	Fuente Datos
Medicamentos	Base pública para precio privado	1,483529033978070	Datos EVC 2021
	Base privada para precio público	0,674068371495575	Datos EVC 2021
	Costo Técnico	0,942996802	LEP GES ISAPRE 2020
Consultas y Exámenes	Base pública para precio privado	1,800763674710050	Datos EVC 2021
	Base privada para precio público	0,555319953441983	Datos EVC 2021
Insumos	Base pública para precio privado	1,26724289770	Datos EVC 2018
	Base privada para precio público	0,78911470075	Datos EVC 2018
Ayudas Técnicas	Base pública para precio privado	1,52090411938	Datos EVC 2018
	Base privada para precio público	0,65750364356	Datos EVC 2018

V. RESULTADOS GENERALES

Para la estimación del costo anual de los problemas de salud GES, primero se calculó a nivel de cada prestación, el producto entre precio, cantidad y frecuencia. En segundo lugar, se suman estos costos de prestaciones dentro de una canasta, lo cual determina el costo de la GPP, que al ponderarlo por la demanda de dicha GPP se obtiene el costo total por GPP y en tercer lugar, al sumar los costos por GPP para cada PS, por seguro de salud, para la situación vigente y modificada, para los años 2022, 2023 y 2024 se obtienen los costos totales anuales de cada PS.

Para obtener el Costo esperado individual promedio por beneficiario se calcula como el cociente entre el costo total anual y la suma de beneficiarios FONASA e ISAPRE por año.

Finalmente, para la determinación del costo GES, en la Ley N°19.966 se establece que, para determinar las Garantías Explícitas, debe primero definirse el costo originado por dichas garantías. Por su parte, el Decreto N°121 de 2005 indica que dicho costo se denominará "costo esperado individual promedio pertinente", y que debe ser calculado con relación a un beneficiario promedio FONASA-ISAPRE.

Por lo tanto, el Costo esperado individual promedio por beneficiario (CEIB) se calculó como sigue:

$$CEIB = \sum_{i=1}^m \sum_{j=1}^n \left(\frac{(P_{ij}^F * Q_{ij}^F) + (P_{ij}^I * Q_{ij}^I)}{B^F + B^I} \right)$$

Donde:

i = problema de salud i

j = Canasta o GPP j

P_{ij}^F = Costo de la Canasta o GPP j , del problema de salud i , del vector de precios FONASA

P_{ij}^I = Costo de la Canasta o GPP j , del problema de salud i , del vector de precios ISAPRE

Q_{ij}^F = Casos esperados (demanda) por Canasta o GPP j , del problema de salud i , para FONASA

Q_{ij}^I = Casos esperados (demanda) por Canasta o GPP j , del problema de salud i , para ISAPRE

B^F = Beneficiarios FONASA

B^I = Beneficiarios ISAPRE

A continuación se presentan las fichas de Costos Esperados Totales, bases vigente y modificada, y Fichas de Costos Totales Nivel PS, bases vigente y modificada, para los años 2022, 2023 y 2024. Luego se muestran las fichas de Costos Esperado GES por Beneficiario, también para los años 2022, 2023 y 2024, bases vigente y modificada.

5.1 FICHA DE COSTOS ESPERADOS TOTALES 2022, 2023 Y 2024

Ficha de Costos Esperados Totales 2022

Fecha UF: 30-06-2021, UF: 29.709,83

# PS	Descripción PS	Costo Esperado Total (M\$) EVC 2021 vigente y modificado						Costo Esperado Total (UF) EVC 2021 vigente y modificado					
		Costo Esperado Total en M\$						Costo Esperado Total en UF					
		Vigente FONASA	Vigente ISAPRE	Vigente TOTAL	Modificado FONASA	Modificado ISAPRE	Modificado TOTAL	Vigente FONASA	Vigente ISAPRE	Vigente TOTAL	Modificado FONASA	Modificado ISAPRE	Modificado TOTAL
1	Enfermedad renal crónica etapa 4 y 5	320.614.728.217	37.380.906.649	357.995.634.866	331.519.615.531	42.177.725.288	373.697.340.819	10.791.537	1.258.200	12.049.737	11.158.583	1.419.656	12.578.239
2	Cardiopatías congénitas operables en personas menores de 15 años	6.871.881.897	1.553.688.178	8.425.570.074	6.871.881.897	1.553.688.178	8.425.570.074	231.300	52.295	283.595	231.300	52.295	283.595
3	Cáncer cervicouterino	14.583.808.343	2.019.311.902	16.603.120.246	35.878.148.990	16.701.574.244	52.579.723.234	490.875	67.968	558.843	1.207.619	562.157	1.769.775
4	Alivio del dolor y cuidados paliativos por cáncer avanzado	1.125.768.751	768.538.200	1.894.306.951	1.667.588.969	1.136.815.616	2.804.404.585	37.892	25.868	63.760	56.129	38.264	94.393
5	Infarto agudo del miocardio	11.706.316.273	2.074.230.454	13.780.546.727	11.034.082.178	2.059.321.788	13.093.403.966	394.022	69.816	463.838	371.395	69.314	440.709
6	Diabetes mellitus tipo 1	6.470.197.635	7.507.979.131	13.978.176.766	5.818.527.567	5.227.288.552	11.045.816.119	217.780	252.710	470.490	195.845	175.945	371.790
7	Diabetes mellitus tipo 2	108.149.195.771	38.393.858.666	146.543.054.438	131.074.622.449	45.221.867.156	176.296.489.605	3.640.182	1.292.295	4.932.477	4.411.827	1.522.118	5.933.945
8	Cáncer de mama en personas de 15 años y más	39.169.249.428	15.128.098.443	54.297.347.871	34.439.758.434	15.492.968.543	49.932.726.977	1.318.394	509.195	1.827.589	1.159.204	521.476	1.680.680
9	Disrafias espinales	502.492.386	205.982.138	708.474.524	375.877.475	90.361.988	466.239.463	16.913	6.933	23.846	12.652	3.041	15.693
10	Tratamiento quirúrgico de escoliosis en personas menores de 25 años	3.045.322.422	729.432.046	3.774.754.468	3.016.105.737	764.473.398	3.780.579.135	102.502	24.552	127.054	101.519	25.731	127.250
11	Tratamiento quirúrgico de cataratas	47.314.617.570	1.875.558.546	49.190.176.116	47.314.617.570	1.875.558.546	49.190.176.116	1.592.558	63.129	1.655.687	1.592.558	63.129	1.655.687
12	Endoprótesis total de cadera en personas de 65 años y más con artrosis de cadera con limitación funcional severa	7.414.962.333	1.445.912.745	8.860.875.078	7.520.505.946	1.659.145.012	9.179.650.958	249.579	48.668	298.247	253.132	55.845	308.977
13	Fisura labiopalatina	883.900.363	487.374.280	1.371.274.644	894.981.008	498.750.650	1.393.731.658	29.751	16.404	46.156	30.124	16.787	46.911
14	Cáncer en personas menores de 15 años	13.055.665.108	7.893.673.149	20.949.338.256	15.502.108.787	7.859.719.327	23.361.828.114	439.439	265.692	705.132	521.784	264.549	786.333
15	Esquizofrenia	18.061.484.361	6.441.118.271	24.502.602.632	18.061.484.361	6.441.118.271	24.502.602.632	607.930	216.801	824.730	607.930	216.801	824.730
16	Cáncer de testículo en personas de 15 años y más	3.617.841.905	4.414.232.917	8.032.074.821	4.185.696.090	5.899.806.500	10.085.502.590	121.773	148.578	270.351	140.886	198.581	339.467
17	Linfomas en personas de 15 años y más	30.560.804.489	9.425.003.503	39.985.807.992	20.531.859.463	8.904.612.537	29.436.471.999	1.028.643	317.235	1.345.878	691.080	299.719	990.799
18	Síndrome de la inmunodeficiencia adquirida VIH/sida	138.234.821.343	96.823.338.418	235.058.159.762	180.789.543.760	103.438.999.890	284.228.543.650	4.652.831	3.258.966	7.911.798	6.085.176	3.481.642	9.566.818
19	Infección respiratoria aguda (IRA) de manejo ambulatorio en personas menores de 5 años	5.895.311.688	800.418.816	6.695.730.504	8.087.605.275	1.058.568.308	9.146.173.584	198.430	26.941	225.371	272.220	35.630	307.850
20	Neumonía adquirida en la comunidad de manejo ambulatorio en personas de 65 años y más	2.488.237.158	10.138.896	2.498.376.054	2.555.659.568	10.291.724	2.565.951.292	83.751	341	84.093	86.021	346	86.367
21	Hipertensión arterial primaria o esencial en personas de 15 años y más	142.852.179.568	18.254.916.335	161.107.095.903	142.852.179.568	18.254.916.335	161.107.095.903	4.808.246	614.440	5.422.687	4.808.246	614.440	5.422.687

# PS	Descripción PS	Costo Esperado Total (M\$) EVC 2021 vigente y modificado						Costo Esperado Total (UF) EVC 2021 vigente y modificado					
		Costo Esperado Total en M\$			Costo Esperado Total en UF			Costo Esperado Total en M\$			Costo Esperado Total en UF		
		Vigente FONASA	Vigente ISAPRE	Vigente TOTAL	Modificado FONASA	Modificado ISAPRE	Modificado TOTAL	Vigente FONASA	Vigente ISAPRE	Vigente TOTAL	Modificado FONASA	Modificado ISAPRE	Modificado TOTAL
22	Epilepsia no refractaria en personas desde 1 año y menores de 15 años	1.072.417.639	614.759.748	1.687.177.387	1.072.417.639	614.759.748	1.687.177.387	36.096	20.692	56.789	36.096	20.692	56.789
23	Salud oral integral para niños y niñas de 6 años	7.726.307.306	1.313.253.657	9.039.560.963	7.827.276.295	1.376.084.211	9.203.360.506	260.059	44.203	304.262	263.457	46.317	309.775
24	Prevención de parto prematuro	3.594.412.963	246.215.859	3.840.628.823	3.519.696.510	259.196.153	3.778.892.663	120.984	8.287	129.271	118.469	8.724	127.193
25	Trastornos de generación del impulso y conducción en personas de 15 años y más, que requieren marcapasos	9.031.594.059	2.284.402.253	11.315.996.313	9.031.594.059	2.284.402.253	11.315.996.313	303.993	76.890	380.884	303.993	76.890	380.884
26	Colecistectomía preventiva del cáncer de vesícula en personas de 35 a 49 años	10.677.661.887	2.583.909.382	13.261.571.268	10.677.661.887	2.583.909.382	13.261.571.268	359.398	86.972	446.370	359.398	86.972	446.370
27	Cáncer gástrico	10.685.482.689	965.000.804	11.650.483.492	14.701.090.977	2.530.775.381	17.231.866.358	359.662	32.481	392.142	494.822	85.183	580.006
28	Cáncer de próstata en personas de 15 años y más	23.574.897.134	6.455.403.209	30.030.300.344	82.703.358.863	7.604.371.272	90.307.730.135	793.505	217.282	1.010.787	2.783.704	255.955	3.039.658
29	Vicios de refracción en personas de 65 años y más	13.103.441.900	497.243.583	13.600.685.483	14.535.471.874	618.784.772	15.154.256.646	441.047	16.737	457.784	489.248	20.828	510.076
30	Estrabismo en personas menores de 9 años	1.588.726.575	490.449.726	2.079.176.301	1.190.965.281	345.251.245	1.536.216.526	53.475	16.508	69.983	40.087	11.621	51.707
31	Retinopatía diabética	6.150.995.608	363.090.877	6.514.086.484	18.035.272.290	4.021.180.194	22.056.452.485	207.036	12.221	219.257	607.047	135.348	742.396
32	Desprendimiento de retina regmatógeno no traumático	1.387.105.898	299.540.073	1.686.645.971	1.387.105.898	299.540.073	1.686.645.971	46.688	10.082	56.771	46.688	10.082	56.771
33	Hemofilia	10.271.870.741	1.888.585.282	12.160.456.023	14.153.834.740	6.845.625.650	20.999.460.391	345.740	63.568	409.307	476.402	230.416	706.819
34	Depresión en personas de 15 años y más	31.620.191.519	68.707.004.445	100.327.195.964	31.620.191.519	68.707.004.445	100.327.195.964	1.064.301	2.312.602	3.376.902	1.064.301	2.312.602	3.376.902
35	Tratamiento de la hiperplasia benigna de la próstata en personas sintomáticas	8.268.998.753	3.511.798.267	11.780.797.020	8.268.998.753	3.511.798.267	11.780.797.020	278.325	118.203	396.529	278.325	118.203	396.529
36	Ayudas técnicas para personas de 65 años y más	14.617.277.674	71.272.745	14.688.550.420	14.617.277.674	150.739.143	14.768.016.818	492.001	2.399	494.400	492.001	5.074	497.075
37	Ataque cerebrovascular isquémico en personas de 15 años y más	33.636.740.520	5.394.385.955	39.031.126.475	31.521.489.329	5.776.947.457	37.298.436.786	1.132.175	181.569	1.313.745	1.060.978	194.446	1.255.424
38	Enfermedad pulmonar obstructiva crónica de tratamiento ambulatorio	24.619.296.530	5.252.908.020	29.872.204.550	25.115.649.584	5.772.295.954	30.887.945.538	828.658	176.807	1.005.465	845.365	194.289	1.039.654
39	Asma bronquial moderada y grave en personas menores de 15 años	24.311.615.461	18.780.978.906	43.092.594.367	35.335.022.228	21.009.679.640	56.344.701.868	818.302	632.147	1.450.449	1.189.338	707.163	1.896.500
40	Síndrome de dificultad respiratoria en el recién nacido	9.367.073.817	1.967.770.536	11.334.844.354	8.322.930.624	1.808.750.698	10.131.681.322	315.285	66.233	381.518	280.141	60.881	341.021
41	Tratamiento médico en personas de 55 años y más con artrosis de cadera y/o rodilla, leve o moderada	25.715.113.822	4.314.969.370	30.030.083.192	25.628.775.511	4.510.550.407	30.139.325.917	865.542	145.237	1.010.779	862.636	151.820	1.014.456
42	Hemorragia subaracnoidea secundaria a ruptura de aneurismas cerebrales	6.628.723.114	748.611.436	7.377.334.550	6.865.915.812	854.384.047	7.720.299.859	223.115	25.197	248.313	231.099	28.758	259.857
43	Tumores primarios del sistema nervioso central en personas de 15 años y más	8.261.474.862	6.133.413.139	14.394.888.001	8.261.474.862	6.133.413.139	14.394.888.001	278.072	206.444	484.516	278.072	206.444	484.516

# PS	Descripción PS	Costo Esperado Total (M\$) EVC 2021 vigente y modificado										Costo Esperado Total (UF) EVC 2021 vigente y modificado							
		Costo Esperado Total en M\$					Costo Esperado Total en UF					Costo Esperado Total en UF							
		Vigente FONASA	Vigente ISAPRE	Vigente TOTAL	Modificado FONASA	Modificado ISAPRE	Modificado TOTAL	Vigente FONASA	Vigente ISAPRE	Vigente TOTAL	Modificado FONASA	Modificado ISAPRE	Modificado TOTAL	Vigente FONASA	Vigente ISAPRE	Vigente TOTAL	Modificado FONASA	Modificado ISAPRE	Modificado TOTAL
44	Tratamiento quirúrgico de hernia del núcleo pulposo lumbar	3.108.109.698	1.579.659.991	4.687.769.689	3.060.577.841	1.568.509.396	4.629.087.237	104.616	53.170	157.785	103.016	52.794	155.810						
45	Leucemia en personas de 15 años y más	9.689.327.066	10.598.233.351	20.287.560.416	7.914.586.493	8.690.397.499	16.604.983.992	326.132	356.725	682.857	266.396	292.509	558.905						
46	Urgencia odontológica ambulatoria	6.031.533.556	53.026.904	6.084.560.460	6.031.533.556	1.106.531.538	7.138.065.094	203.015	1.785	204.800	203.015	37.245	240.259						
47	Salud oral integral del adulto de 60 años	12.265.385.088	836.551.799	13.101.936.887	12.265.385.088	836.551.799	13.101.936.887	412.839	28.157	440.997	412.839	28.157	440.997						
48	Politraumatizado grave	20.984.210.761	2.561.354.601	23.545.565.363	20.887.827.440	2.553.322.577	23.441.150.017	706.305	86.212	792.518	703.061	85.942	789.003						
49	Traumatismo craneo encefálico moderado o grave	14.997.347.393	926.770.291	15.924.117.684	14.997.347.393	926.770.291	15.924.117.684	504.794	31.194	535.988	504.794	31.194	535.988						
50	Trauma ocular grave	2.557.781.373	178.480.408	2.736.261.781	3.273.712.729	216.718.474	3.490.431.204	86.092	6.007	92.100	110.190	7.295	117.484						
51	Fibrosis quística	9.266.056.833	929.512.034	10.195.568.867	11.706.089.466	1.450.105.459	13.156.194.924	311.885	31.286	343.172	394.014	48.809	442.823						
52	Artritis reumatoidea	28.992.372.508	13.708.915.930	42.701.288.438	24.522.261.445	12.253.216.995	36.775.478.440	975.851	461.427	1.437.278	825.392	412.430	1.237.822						
53	Consumo perjudicial o dependencia de riesgo bajo a moderado de alcohol y drogas en personas menores de 20 años	423.695.840	180.087.536	603.783.376	423.695.840	180.087.536	603.783.376	14.261	6.062	20.323	14.261	6.062	20.323						
54	Analgesia del parto	1.507.253.625	6.370.522	1.513.624.147	1.329.566.456	5.112.337	1.334.678.794	50.732	214	50.947	44.752	172	44.924						
55	Gran quemado	27.089.190.407	5.026.679.305	32.115.869.712	26.496.945.915	8.680.406.405	35.177.352.320	911.792	169.192	1.080.985	891.858	292.173	1.184.031						
56	Hipoacusia bilateral en personas de 65 años y más que requieren uso de audífono	15.763.982.737	848.398.167	16.612.380.904	15.603.284.497	1.095.066.943	16.698.351.440	530.598	28.556	559.154	525.189	36.859	562.048						
57	Retinopatía del prematuro	147.239.113	18.413.951	165.653.064	202.098.065	24.341.483	226.439.549	4.956	620	5.576	6.802	819	7.622						
58	Displasia broncopulmonar del prematuro	227.941.534	133.152.938	361.094.472	228.121.927	146.285.268	374.407.195	7.672	4.482	12.154	7.678	4.924	12.602						
59	Hipoacusia neurosensorial bilateral del prematuro	111.593.914	38.122.800	149.716.715	111.040.150	35.493.447	146.533.597	3.756	1.283	5.039	3.737	1.195	4.932						
60	Epilepsia no refractaria en personas de 15 años y más	20.101.866.882	5.758.720.532	25.860.587.414	20.101.866.882	5.758.720.532	25.860.587.414	676.607	193.832	870.439	676.607	193.832	870.439						
61	Asma bronquial en personas de 15 años y más	53.821.661.051	22.262.143.880	76.083.804.931	53.607.935.087	21.469.545.362	75.077.480.449	1.811.578	749.319	2.560.897	1.804.384	722.641	2.527.025						
62	Enfermedad de parkinson	8.074.757.150	3.445.181.375	11.519.938.525	11.073.181.518	4.426.754.738	15.499.936.256	271.787	115.961	387.748	372.711	149.000	521.711						
63	Artritis idiopática juvenil	30.381.936.131	2.703.735.656	33.085.671.787	31.650.227.746	3.150.196.655	34.800.424.402	1.022.622	91.005	1.113.627	1.065.312	106.032	1.171.344						
64	Prevención secundaria enfermedad renal crónica terminal	1.563.136.012	80.203.871	1.643.339.883	1.161.827.894	64.294.239	1.226.122.133	52.613	2.700	55.313	39.106	2.164	41.270						
65	Displasia luxante de caderas	3.860.131.159	71.258.914	3.931.390.073	4.864.423.389	84.671.542	4.949.094.931	129.928	2.398	132.326	163.731	2.850	166.581						
66	Salud oral integral de la embarazada	25.111.645.733	2.016.607.862	27.128.253.596	25.111.645.733	2.016.607.862	27.128.253.596	845.230	67.877	913.107	845.230	67.877	913.107						
67	Esclerosis múltiple remitente recurrente	8.166.718.610	11.081.419.750	19.248.138.360	9.273.050.262	20.696.763.663	29.969.813.925	274.883	372.988	647.871	312.121	696.630	1.008.751						
68	Hepatitis crónica por virus hepatitis b	1.151.756.629	937.828.140	2.089.584.768	588.514.406	587.645.042	1.176.159.448	38.767	31.566	70.333	19.809	19.779	39.588						
69	Hepatitis crónica por virus hepatitis c	697.522.038	63.845.819	761.367.857	701.562.686	77.531.729	779.094.416	23.478	2.149	25.627	23.614	2.610	26.223						
70	Cáncer colorrectal en personas de 15 años y más	23.200.971.101	8.980.554.360	32.181.525.462	28.552.591.066	12.450.703.639	41.003.294.705	780.919	302.276	1.083.195	961.049	419.077	1.380.126						

# PS	Descripción PS	Costo Esperado Total (M\$) EVC 2021 vigente y modificado						Costo Esperado Total (UF) EVC 2021 vigente y modificado					
		Vigente			Modificado			Vigente			Modificado		
		FONASA	ISAPRE	TOTAL	FONASA	ISAPRE	TOTAL	FONASA	ISAPRE	TOTAL	FONASA	ISAPRE	TOTAL
71	Cáncer de ovario epitelial	2.703.138.527	1.396.748.784	4.099.887.310	2.750.041.803	1.394.583.368	4.144.625.171	90.985	47.013	137.998	92.563	46.940	139.503
72	Cáncer vesical en personas de 15 años y más	1.568.871.589	3.196.664.050	4.765.535.640	5.191.431.112	5.285.650.539	10.477.081.651	52.806	107.596	160.403	174.738	177.909	352.647
73	Osteosarcoma en personas de 15 años y más	434.242.845	332.033.658	766.276.503	407.405.903	290.754.209	698.160.112	14.616	11.176	25.792	13.713	9.786	23.499
74	Tratamiento quirúrgico de lesiones crónicas de la válvula aórtica en personas de 15 años y más	13.456.081.630	2.473.125.231	15.929.206.861	13.456.081.630	2.473.125.231	15.929.206.861	452.917	83.243	536.159	452.917	83.243	536.159
75	Trastorno bipolar en personas de 15 años y más	7.975.973.003	24.669.245.612	32.645.218.615	7.975.973.003	24.669.245.612	32.645.218.615	268.462	830.340	1.098.802	268.462	830.340	1.098.802
76	Hipotiroidismo en personas de 15 años y más	17.734.544.465	5.096.159.360	22.830.703.825	17.734.544.465	5.096.159.360	22.830.703.825	596.925	171.531	768.456	596.925	171.531	768.456
77	Tratamiento de hipoacusia moderada, severa y profunda en personas menores de 4 años	755.304.326	241.866.506	997.170.832	2.662.377.445	1.754.603.678	4.416.981.123	25.423	8.141	33.564	89.613	59.058	148.671
78	Lupus eritematoso sistémico	2.040.597.161	2.792.024.762	4.832.621.923	2.195.334.653	2.931.852.743	5.127.487.397	68.684	93.976	162.661	73.893	98.683	172.575
79	Tratamiento quirúrgico de lesiones crónicas de las válvulas mitral y tricúspide en personas de 15 años y más	5.237.505.036	682.824.324	5.920.329.360	5.237.505.036	682.824.324	5.920.329.360	176.289	22.983	199.272	176.289	22.983	199.272
80	Tratamiento de erradicación del helicobacter pylori	881.225.212	747.211.726	1.628.436.938	881.225.212	747.211.726	1.628.436.938	29.661	25.150	54.811	29.661	25.150	54.811
81	Cáncer de pulmón en personas de 15 años y más	4.218.898.111	1.255.518.253	5.474.416.364	4.218.898.111	1.255.518.253	5.474.416.364	142.003	42.259	184.263	142.003	42.259	184.263
82	Cáncer de tiroides diferenciado y medular en personas de 15 años y más	2.571.986.925	1.091.821.633	3.663.808.558	2.175.584.702	931.081.940	3.106.666.642	86.570	36.750	123.320	73.228	31.339	104.567
83	Cáncer renal en personas de 15 años y más	2.464.538.606	2.196.739.607	4.661.278.213	6.365.291.022	4.956.632.364	11.321.923.387	82.954	73.940	156.893	214.249	166.835	381.083
84	Mieloma múltiple en personas de 15 años y más	2.159.067.093	1.074.906.976	3.233.974.069	2.217.298.175	2.536.291.927	4.753.590.102	72.672	36.180	108.852	74.632	85.369	160.001
85	Enfermedad de Alzheimer y otras demencias	11.041.602.110	1.219.242.900	12.260.845.010	11.041.602.110	1.219.242.900	12.260.845.010	371.648	41.038	412.686	371.648	41.038	412.686
111	Depresión en personas menores a 15 años				1.050.493.540	868.532.899	1.919.026.439				35.358	29.234	64.592
112	Espectro autista en personas menores de 19 años				1.289.986.674	1.273.407.521	2.563.394.195				43.420	42.861	86.281
113	Equinocosis quística/hidatidosis				1.090.007.981	723.169.313	1.813.177.294				36.688	24.341	61.030
114	Fibrilación auricular				145.826.554.224	58.647.356.498	204.473.910.722				4.908.360	1.974.005	6.882.366
115	Atención integral en salud para víctimas de agresiones sexuales				418.114.552	315.279.916	733.394.469				14.073	10.612	24.685

Ficha de Costos Esperados Totales 2023

Fecha UF: 30-06-2021, UF: 29,709,83

# PS	Descripción PS	Costo Esperado Total (M\$) EVC 2021 vigente y modificado										Costo Esperado Total (UF) EVC 2021 vigente y modificado													
		Costo Esperado Total en M\$										Costo Esperado Total en UF													
		Vigente FONASA	Vigente ISAPRE	Vigente TOTAL	Modificado FONASA	Modificado ISAPRE	Modificado TOTAL	Vigente FONASA	Vigente ISAPRE	Vigente TOTAL	Modificado FONASA	Modificado ISAPRE	Modificado TOTAL	Vigente FONASA	Vigente ISAPRE	Vigente TOTAL	Modificado FONASA	Modificado ISAPRE	Modificado TOTAL						
1	Enfermedad renal crónica etapa 4 y 5	335.681.609.507	40.127.656.024	375.809.265.532	347.230.558.484	45.032.363.491	392.262.921.975	11.298.672	1.350.652	12.649.324	11.687.396	1.515.740	13.203.136	7.903.398.812	1.636.153.888	9.539.552.700	266.020	55.071	321.091	266.020	55.071	321.091	55.071	1.515.740	13.203.136
2	Cardiopatías congénitas operables en personas menores de 15 años	7.903.398.812	1.636.153.888	9.539.552.700	7.903.398.812	1.636.153.888	9.539.552.700	266.020	55.071	321.091	266.020	55.071	321.091	7.903.398.812	1.636.153.888	9.539.552.700	266.020	55.071	321.091	266.020	55.071	321.091	55.071	1.515.740	13.203.136
3	Cáncer cervicouterino	14.923.030.691	2.071.847.446	16.994.878.136	36.368.163.249	16.887.723.353	53.255.886.602	502.293	69.736	572.029	1.224.112	568.422	1.792.534	14.923.030.691	2.071.847.446	16.994.878.136	502.293	69.736	572.029	1.224.112	568.422	1.792.534	568.422	1.792.534	
4	Alivio del dolor y cuidados paliativos por Cáncer avanzado	1.163.644.023	794.746.622	1.958.390.645	2.301.964.596	1.558.742.779	3.860.707.375	39.167	26.750	65.917	77.482	52.466	129.947	1.163.644.023	794.746.622	1.958.390.645	39.167	26.750	65.917	77.482	52.466	129.947	52.466	129.947	
5	Infarto agudo del miocardio	12.040.649.366	2.136.944.300	14.177.593.666	11.348.230.740	2.121.585.795	13.469.816.535	405.275	71.927	477.202	381.969	71.410	453.379	12.040.649.366	2.136.944.300	14.177.593.666	405.275	71.927	477.202	381.969	71.410	453.379	71.410	453.379	
6	Diabetes mellitus tipo 1	6.890.408.714	7.976.192.154	14.866.600.868	6.239.261.903	5.561.993.187	11.801.255.090	231.924	268.470	500.393	210.007	187.211	397.217	6.890.408.714	7.976.192.154	14.866.600.868	231.924	268.470	500.393	210.007	187.211	397.217	187.211	397.217	
7	Diabetes mellitus tipo 2	113.073.802.660	40.867.884.523	153.941.687.183	136.687.823.402	47.889.671.434	184.577.494.836	3.805.939	1.375.568	5.181.507	4.600.761	1.611.913	6.212.674	113.073.802.660	40.867.884.523	153.941.687.183	3.805.939	1.375.568	5.181.507	4.600.761	1.611.913	6.212.674	1.611.913	6.212.674	
8	Cáncer de mama en personas de 15 años y más	40.911.843.099	15.999.241.005	56.911.084.103	35.951.122.490	16.249.662.543	52.200.785.033	1.377.047	538.517	1.915.564	1.210.075	546.946	1.757.021	40.911.843.099	15.999.241.005	56.911.084.103	1.377.047	538.517	1.915.564	1.210.075	546.946	1.757.021	546.946	1.757.021	
9	Disrafias espinales	527.673.498	222.414.371	750.087.869	386.412.102	94.811.059	481.223.161	17.761	7.486	25.247	13.006	3.191	16.197	527.673.498	222.414.371	750.087.869	17.761	7.486	25.247	13.006	3.191	16.197	3.191	16.197	
10	Tratamiento quirúrgico de escoliosis en personas menores de 25 años	3.138.272.038	743.800.384	3.882.072.422	3.110.542.409	779.308.728	3.889.851.137	105.631	25.035	130.666	104.697	26.231	130.928	3.138.272.038	743.800.384	3.882.072.422	105.631	25.035	130.666	104.697	26.231	130.928	26.231	130.928	
11	Tratamiento quirúrgico de cataratas	49.205.103.068	1.950.256.464	51.155.359.532	49.205.103.068	1.950.256.464	51.155.359.532	1.656.189	65.643	1.721.833	1.656.189	65.643	1.721.833	49.205.103.068	1.950.256.464	51.155.359.532	1.656.189	65.643	1.721.833	1.656.189	65.643	1.721.833	65.643	1.721.833	
12	Endoprótesis total de cadera en personas de 65 años y más con artrosis de cadera con limitación funcional severa	7.782.083.255	1.513.420.742	9.295.503.997	7.895.649.186	1.737.896.854	9.633.546.040	261.936	50.940	312.876	265.759	58.496	324.254	7.782.083.255	1.513.420.742	9.295.503.997	261.936	50.940	312.876	265.759	58.496	324.254	58.496	324.254	
13	Fisura labiopalatina	922.024.516	489.746.061	1.411.770.577	933.242.651	501.122.430	1.434.365.082	31.034	16.484	47.519	31.412	16.867	48.279	922.024.516	489.746.061	1.411.770.577	31.034	16.484	47.519	31.412	16.867	48.279	16.867	48.279	
14	Cáncer en personas menores de 15 años	13.515.373.533	8.174.286.273	21.689.659.806	16.239.676.669	8.128.658.236	24.368.334.906	454.913	275.137	730.050	546.610	273.602	820.211	13.515.373.533	8.174.286.273	21.689.659.806	454.913	275.137	730.050	546.610	273.602	820.211	273.602	820.211	
15	Esquizofrenia	19.807.795.442	7.058.464.785	26.866.260.227	19.807.795.442	7.058.464.785	26.866.260.227	666.708	237.580	904.289	666.708	237.580	904.289	19.807.795.442	7.058.464.785	26.866.260.227	666.708	237.580	904.289	666.708	237.580	904.289	237.580	904.289	
16	Cáncer de testículo en personas de 15 años y más	3.795.629.954	4.606.606.312	8.402.236.266	4.377.696.018	6.144.820.382	10.522.516.400	127.757	155.053	282.810	147.348	206.828	354.176	3.795.629.954	4.606.606.312	8.402.236.266	127.757	155.053	282.810	147.348	206.828	354.176	206.828	354.176	
17	Linfomas en personas de 15 años y más	31.511.624.142	9.860.645.780	41.372.269.922	21.075.517.005	9.258.091.623	30.333.608.629	1.060.646	331.898	1.392.545	709.379	311.617	1.020.996	31.511.624.142	9.860.645.780	41.372.269.922	1.060.646	331.898	1.392.545	709.379	311.617	1.020.996	311.617	1.020.996	
18	Síndrome de la inmunodeficiencia adquirida VIH/sida	152.046.704.967	106.077.909.905	258.124.614.872	197.907.399.010	112.961.475.988	310.868.874.997	5.117.724	3.570.465	8.688.189	6.661.344	3.802.158	10.463.502	152.046.704.967	106.077.909.905	258.124.614.872	5.117.724	3.570.465	8.688.189	6.661.344	3.802.158	10.463.502	3.802.158	10.463.502	
19	Infección respiratoria aguda (IRA) de manejo ambulatorio en personas menores de 5 años	5.895.311.688	800.418.816	6.695.730.504	8.087.605.275	1.058.568.308	9.146.173.584	198.430	26.941	225.371	272.220	35.630	307.850	5.895.311.688	800.418.816	6.695.730.504	198.430	26.941	225.371	272.220	35.630	307.850	35.630	307.850	
20	Neumonía adquirida en la comunidad de manejo ambulatorio en personas de 65 años y más	2.687.297.315	10.957.273	2.698.254.588	2.760.113.905	11.122.258	2.771.236.163	90.451	369	90.820	92.902	374	93.277	2.687.297.315	10.957.273	2.698.254.588	90.451	369	90.820	92.902	374	93.277	374	93.277	
21	Hipertensión arterial primaria o esencial en personas de 15 años y más	157.248.288.220	20.080.313.366	177.328.601.586	157.248.288.220	20.080.313.366	177.328.601.586	5.292.803	675.881	5.968.684	5.292.803	675.881	5.968.684	157.248.288.220	20.080.313.366	177.328.601.586	5.292.803	675.881	5.968.684	5.292.803	675.881	5.968.684	675.881	5.968.684	
22	Epilepsia no refractaria en personas desde 1 año y menores de 15 años	1.162.319.980	667.308.849	1.829.628.829	1.162.319.980	667.308.849	1.829.628.829	39.122	22.461	61.583	39.122	22.461	61.583	1.162.319.980	667.308.849	1.829.628.829	39.122	22.461	61.583	39.122	22.461	61.583	22.461	61.583	

# PS	Descripción PS	Costo Esperado Total (M\$) EVC 2021 vigente y modificado						Costo Esperado Total (UF) EVC 2021 vigente y modificado					
		Costo Esperado Total en M\$						Costo Esperado Total en UF					
		Vigente FONASA	Vigente ISAPRE	Vigente TOTAL	Modificado FONASA	Modificado ISAPRE	Modificado TOTAL	Vigente FONASA	Vigente ISAPRE	Vigente TOTAL	Modificado FONASA	Modificado ISAPRE	Modificado TOTAL
23	Salud oral integral para niños y niñas de 6 años	7.880.825.665	1.339.561.564	9.220.387.229	7.983.814.224	1.403.652.882	9.387.467.105	265.260	45.088	310.348	268.726	47.245	315.972
24	Prevención de parto prematuro	3.608.232.642	246.341.422	3.854.574.063	3.533.516.188	259.321.716	3.792.837.903	121.449	8.292	129.741	118.934	8.728	127.663
25	Trastornos de generación del impulso y conducción en personas de 15 años y más, que requieren marcapasos	10.256.780.181	2.617.447.667	12.874.227.848	10.256.780.181	2.617.447.667	12.874.227.848	345.232	88.100	433.332	345.232	88.100	433.332
26	Colecistomía preventiva del cáncer de vesícula en personas de 35 a 49 años	10.964.195.766	2.653.265.723	13.617.461.489	10.964.195.766	2.653.265.723	13.617.461.489	369.043	89.306	458.349	369.043	89.306	458.349
27	Cáncer gástrico	11.111.458.833	1.007.314.779	12.118.773.612	15.282.412.970	2.660.587.412	17.943.000.382	373.999	33.905	407.905	514.389	89.552	603.942
28	Cáncer de próstata en personas de 15 años y más	25.201.636.618	6.752.278.445	31.953.915.063	88.356.957.912	7.805.733.733	96.162.691.644	848.259	227.274	1.075.533	2.973.997	262.732	3.236.730
29	Vicios de refracción en personas de 65 años y más	14.355.241.330	530.161.987	14.885.403.317	15.932.407.533	663.834.352	16.596.241.885	483.182	17.845	501.026	536.267	22.344	558.611
30	Estrabismo en personas menores de 9 años	1.639.755.611	505.082.521	2.144.838.132	1.245.492.323	363.456.990	1.608.949.312	55.192	17.001	72.193	41.922	12.234	54.155
31	Retinopatía diabética	6.549.986.880	387.432.270	6.937.419.150	19.745.113.563	4.141.990.989	23.887.104.551	220.465	13.041	233.506	664.599	139.415	804.014
32	Desprendimiento de retina regmatógeno no traumático	1.416.825.456	306.521.895	1.723.347.351	1.416.825.456	306.521.895	1.723.347.351	47.689	10.317	58.006	47.689	10.317	58.006
33	Hemofilia	11.610.618.062	2.018.393.087	13.629.011.149	16.209.628.215	7.806.296.761	24.015.924.976	390.801	67.937	458.737	545.598	262.751	808.349
34	Depresión en personas de 15 años y más	32.885.001.483	71.455.167.662	104.340.169.144	32.885.001.483	71.455.167.662	104.340.169.144	1.106.873	2.405.102	3.511.975	1.106.873	2.405.102	3.511.975
35	Tratamiento de la hiperplasia benigna de la próstata en personas sintomáticas	8.766.380.207	3.804.531.300	12.570.911.507	8.766.380.207	3.804.531.300	12.570.911.507	295.067	128.056	423.123	295.067	128.056	423.123
36	Ayudas técnicas para personas de 65 años y más	16.078.473.421	78.090.369	16.156.563.791	16.078.473.421	165.603.998	16.244.077.419	541.184	2.628	543.812	541.184	5.574	546.758
37	Ataque cerebrovascular isquémico en personas de 15 años y más	35.366.028.865	5.741.043.614	41.107.072.479	32.907.507.577	6.072.008.485	38.979.516.062	1.190.381	193.237	1.383.619	1.107.630	204.377	1.312.007
38	Enfermedad pulmonar obstructiva crónica de tratamiento ambulatorio	26.136.866.408	6.130.489.727	32.267.356.135	26.861.895.987	6.745.466.369	33.607.362.356	879.738	206.346	1.086.083	904.142	227.045	1.131.187
39	Asma bronquial moderada y grave en personas menores de 15 años	25.401.383.819	19.533.090.210	44.934.474.029	36.840.855.221	21.848.479.880	58.689.335.100	854.982	657.462	1.512.445	1.240.022	735.396	1.975.418
40	Síndrome de dificultad respiratoria en el recién nacido	9.384.628.269	1.967.770.536	11.352.398.806	8.340.512.241	1.808.750.698	10.149.262.938	315.876	66.233	382.109	280.732	60.881	341.613
41	Tratamiento médico en personas de 55 años y más con artrosis de cadera y/o rodilla, leve o moderada	28.809.589.569	4.776.190.078	33.585.779.647	28.730.040.977	4.988.331.427	33.718.372.404	969.699	160.761	1.130.460	967.021	167.902	1.134.923
42	Hemorragia subaracnoidea secundaria a ruptura de aneurismas cerebrales	6.964.115.533	767.263.746	7.731.379.279	7.205.909.123	875.599.882	8.081.509.005	234.404	25.825	260.230	242.543	29.472	272.015
43	Tumores primarios del sistema nervioso central en personas de 15 años y más	9.119.405.037	6.860.314.873	15.979.719.910	9.119.405.037	6.860.314.873	15.979.719.910	306.949	230.911	537.860	306.949	230.911	537.860
44	Tratamiento quirúrgico de hernia del núcleo pulposo lumbar	3.220.373.798	1.638.643.288	4.859.017.086	3.170.780.168	1.626.697.696	4.797.477.863	108.394	55.155	163.549	106.725	54.753	161.478
45	Leucemia en personas de 15 años y más	10.771.990.658	11.848.319.963	22.620.310.621	8.667.623.022	9.440.996.166	18.108.619.188	362.573	398.801	761.375	291.743	317.773	609.516

# PS	Descripción PS	Costo Esperado Total (M\$) EVC 2021 vigente y modificado										Costo Esperado Total (UF) EVC 2021 vigente y modificado									
		Costo Esperado Total en M\$					Costo Esperado Total en UF					Costo Esperado Total en M\$					Costo Esperado Total en UF				
		Vigente FONASA	Vigente ISAPRE	Vigente TOTAL	Modificado FONASA	Modificado ISAPRE	Modificado TOTAL	Vigente FONASA	Vigente ISAPRE	Vigente TOTAL	Modificado FONASA	Modificado ISAPRE	Modificado TOTAL	Vigente FONASA	Vigente ISAPRE	Vigente TOTAL	Modificado FONASA	Modificado ISAPRE	Modificado TOTAL		
46	Urgencia odontológica ambulatoria	5.729.957.458	50.367.387	5.780.324.844	5.729.957.458	1.051.195.529	6.781.152.986	192.864	1.695	194.559	192.864	35.382	228.246								
47	Salud oral integral del adulto de 60 años	12.510.734.331	853.138.082	13.363.872.413	12.510.734.331	853.138.082	13.363.872.413	421.097	28.716	449.813	421.097	28.716	449.813								
48	Poli-traumatizado grave	22.672.935.601	2.771.978.018	25.444.913.619	22.565.224.723	2.763.449.356	25.328.674.079	763.146	93.302	856.448	759.520	93.015	852.535								
49	Traumatismo craneo encefálico moderado o grave	14.871.285.181	907.761.602	15.779.046.783	14.871.285.181	907.761.602	15.779.046.783	500.551	30.554	531.105	500.551	30.554	531.105								
50	Trauma ocular grave	2.894.852.577	188.839.731	3.083.692.308	3.606.421.220	228.725.068	3.835.146.288	97.438	6.356	103.794	121.388	7.699	129.087								
51	Fibrosis quística	10.250.486.534	1.014.102.835	11.264.589.369	12.951.204.412	1.583.079.565	14.534.283.978	345.020	34.134	379.154	435.923	53.285	489.208								
52	Artritis reumatoidea	29.862.479.056	14.120.200.059	43.982.679.115	25.258.267.453	12.621.199.632	37.879.467.084	1.005.138	475.270	1.480.408	850.165	424.816	1.274.981								
53	Consumo perjudicial o dependencia de riesgo bajo a moderado de alcohol y drogas en personas menores de 20 años	410.970.751	174.389.125	585.359.876	410.970.751	174.389.125	585.359.876	13.833	5.870	19.703	13.833	5.870	19.703								
54	Analgesia del parto	1.522.320.476	6.370.522	1.528.690.997	1.342.857.105	5.112.337	1.347.969.443	51.240	214	51.454	45.199	172	45.371								
55	Gran quemado	29.820.564.015	5.460.504.000	35.281.068.016	28.691.121.369	9.484.645.265	38.175.766.634	1.003.727	183.795	1.187.522	965.711	319.243	1.284.954								
56	Hipoacusia bilateral en personas de 65 años y más que requieren uso de audífono	16.770.993.117	904.279.337	17.675.272.454	16.603.199.837	1.206.274.622	17.809.474.459	564.493	30.437	594.930	558.845	40.602	599.447								
57	Retinopatía del prematuro	154.942.321	19.836.589	174.778.910	211.809.508	26.398.066	238.207.574	5.215	668	5.883	7.129	889	8.018								
58	Displasia broncopulmonar del prematuro	252.012.455	136.098.265	388.110.721	252.235.882	149.753.058	401.988.941	8.482	4.581	13.063	8.490	5.041	13.531								
59	Hipoacusia neurosensorial bilateral del prematuro	115.062.313	38.122.800	153.185.113	114.697.115	35.742.973	150.440.089	3.873	1.283	5.156	3.861	1.203	5.064								
60	Epilepsia no refractaria en personas de 15 años y más	21.383.195.853	6.128.100.819	27.511.296.671	21.383.195.853	6.128.100.819	27.511.296.671	719.735	206.265	926.000	719.735	206.265	926.000								
61	Asma bronquial en personas de 15 años y más	55.360.833.294	22.977.428.498	78.288.261.792	55.194.054.575	22.112.884.751	77.306.939.326	1.863.384	771.712	2.635.096	1.857.771	744.295	2.602.066								
62	Enfermedad de parkinson	8.474.953.185	3.617.134.605	12.092.087.790	11.708.918.347	4.690.774.926	16.399.693.273	285.258	121.749	407.006	394.109	157.886	551.996								
63	Artritis idiopática juvenil	34.439.004.267	3.046.981.539	37.485.985.807	35.815.329.161	3.532.269.624	39.347.598.785	1.159.179	102.558	1.261.737	1.205.504	118.892	1.324.397								
64	Prevención secundaria enfermedad renal crónica terminal	1.596.527.777	80.900.528	1.677.428.305	1.189.870.289	64.851.260	1.254.721.549	53.737	2.723	56.460	40.050	2.183	42.233								
65	Displasia luxante de caderas	3.891.647.645	72.986.630	3.964.634.275	4.900.351.930	86.706.163	4.987.058.093	130.989	2.457	133.445	164.940	2.918	167.859								
66	Salud oral integral de la embarazada	25.084.553.094	2.011.505.264	27.096.058.358	25.084.553.094	2.011.505.264	27.096.058.358	844.318	67.705	912.023	844.318	67.705	912.023								
67	Esclerosis múltiple remitente recurrente	9.020.403.173	12.265.886.735	21.286.289.908	10.055.389.870	22.932.284.484	32.987.674.355	303.617	412.856	716.473	338.453	771.875	1.110.329								
68	Hepatitis crónica por virus hepatitis b	1.170.803.794	953.776.705	2.124.580.499	614.723.313	605.041.724	1.219.765.036	39.408	32.103	71.511	20.691	20.365	41.056								
69	Hepatitis crónica por virus hepatitis c	502.049.327	45.610.519	547.659.846	506.076.856	60.432.313	566.509.169	16.898	1.535	18.434	17.034	2.034	19.068								
70	Cáncer colorectal en personas de 15 años y más	26.979.488.364	10.428.590.803	37.408.079.167	33.097.438.147	14.373.080.273	47.470.518.420	908.100	351.015	1.259.115	1.114.023	483.782	1.597.805								
71	Cáncer de ovario epitelial	3.034.289.215	1.642.999.931	4.677.289.146	3.084.504.855	1.640.658.941	4.725.163.796	102.131	55.302	157.432	103.821	55.223	159.044								
72	Cáncer vesical en personas de 15 años y más	1.872.015.909	4.099.590.797	5.971.606.706	7.280.609.421	7.400.050.096	14.680.659.517	63.010	137.988	200.998	245.057	249.077	494.135								

# PS	Descripción PS	Costo Esperado Total (M\$) EVC 2021 vigente y modificado						Costo Esperado Total (UF) EVC 2021 vigente y modificado					
		Costo Esperado Total en M\$			Costo Esperado Total en UF			Costo Esperado Total en M\$			Costo Esperado Total en UF		
		Vigente FONASA	Vigente ISAPRE	Vigente TOTAL	Modificado FONASA	Modificado ISAPRE	Modificado TOTAL	Vigente FONASA	Vigente ISAPRE	Vigente TOTAL	Modificado FONASA	Modificado ISAPRE	Modificado TOTAL
73	Osteosarcoma en personas de 15 años y más	524.975.433	386.979.921	911.955.354	495.903.777	347.648.451	843.552.228	17.670	13.025	30.695	16.692	11.701	28.393
74	Tratamiento quirúrgico de lesiones crónicas de la válvula aórtica en personas de 15 años y más	14.215.977.645	2.608.619.605	16.824.597.250	14.215.977.645	2.608.619.605	16.824.597.250	478.494	87.803	566.297	478.494	87.803	566.297
75	Trastorno bipolar en personas de 15 años y más	8.265.874.007	25.448.295.670	33.714.169.677	8.265.874.007	25.448.295.670	33.714.169.677	278.220	856.561	1.134.782	278.220	856.561	1.134.782
76	Hipotiroidismo en personas de 15 años y más	19.074.889.108	5.350.168.816	24.425.057.924	19.074.889.108	5.350.168.816	24.425.057.924	642.040	180.081	822.120	642.040	180.081	822.120
77	Tratamiento de hipoaucasia moderada, severa y profunda en personas menores de 4 años	762.524.597	272.707.028	1.035.231.626	2.673.273.122	1.794.064.995	4.467.338.118	25.666	9.179	34.845	89.979	60.386	150.366
78	Lupus eritematoso sistémico	2.090.148.977	2.868.692.371	4.958.841.348	2.245.690.007	3.007.867.258	5.253.557.265	70.352	96.557	166.909	75.587	101.241	176.829
79	Tratamiento quirúrgico de lesiones crónicas de las válvulas mitral y tricúspide en personas de 15 años y más	5.259.482.877	698.486.299	5.957.969.176	5.259.482.877	698.486.299	5.957.969.176	177.028	23.510	200.539	177.028	23.510	200.539
80	Tratamiento de erradicación del helicobacter pylori	1.201.399.516	940.336.729	2.141.736.244	1.201.399.516	940.336.729	2.141.736.244	40.438	31.651	72.088	40.438	31.651	72.088
81	Cáncer de pulmón en personas de 15 años y más	4.253.251.434	1.274.121.921	5.527.373.356	4.253.251.434	1.274.121.921	5.527.373.356	143.160	42.886	186.045	143.160	42.886	186.045
82	Cáncer de tiroides diferenciado y medular en personas de 15 años y más	2.601.095.327	1.102.137.125	3.703.232.452	2.188.355.922	939.717.611	3.128.073.533	87.550	37.097	124.647	73.658	31.630	105.287
83	Cáncer renal en personas de 15 años y más	2.501.808.537	2.233.885.728	4.735.694.265	6.467.228.750	5.040.556.698	11.507.785.447	84.208	75.190	159.398	217.680	169.660	387.339
84	Mieloma múltiple en personas de 15 años y más	2.159.067.093	1.074.906.976	3.233.974.069	2.218.525.684	2.567.954.179	4.786.479.863	72.672	36.180	108.852	74.673	86.434	161.108
85	Enfermedad de Alzheimer y otras demencias	11.277.037.020	1.244.848.899	12.521.885.919	11.277.037.020	1.244.848.899	12.521.885.919	379.573	41.900	421.473	379.573	41.900	421.473
111	Depresión en personas menores a 15 años				1.057.529.629	874.879.426	1.932.409.055				35.595	29.447	65.043
112	Espectro autista en personas menores de 19 años				1.299.005.161	1.283.274.608	2.582.279.769				43.723	43.194	86.917
113	Equinocosis quística/hidatidosis				1.164.828.044	757.184.175	1.922.012.218				39.207	25.486	64.693
114	Fibrilación auricular				146.799.465.931	59.045.938.155	205.845.404.086				4.941.108	1.987.421	6.928.529
115	Atención integral en salud para Víctimas de agresiones sexuales				420.995.887	317.521.540	738.517.427				14.170	10.687	24.858

Ficha de Costos Esperados Totales 2024

Fecha UF: 30-06-2021, UF: 29,709,83

# PS	Descripción PS	Costo Esperado Total (M\$) EVC 2021, vigente y modificado										Costo Esperado Total (UF) EVC 2021, vigente y modificado																	
		Costo Esperado Total en M\$					Costo Esperado Total en UF					Vigente FONASA	Vigente ISAPRE	Vigente TOTAL	Modificado FONASA	Modificado ISAPRE	Modificado TOTAL												
		Vigente FONASA	Vigente ISAPRE	Vigente TOTAL	Modificado FONASA	Modificado ISAPRE	Modificado TOTAL	Vigente FONASA	Vigente ISAPRE	Vigente TOTAL	Modificado FONASA							Modificado ISAPRE	Modificado TOTAL										
1	Enfermedad renal crónica etapa 4 y 5	351.756.784,433	43.230.222,051	394.987.006,485	363.952.657,724	48.162.907,649	412.115.565,373	11.839.744	1.455.081	13.294.826	12.250.244	1.621.110	13.871.354	365.563	58.482	574.954	1.815.991	186.108	74.892	27.669	40.505	514.088	71.558	585.647	1.241.037	307.080	392.852	73.549	466.402
2	Cardiopatías congénitas operables en personas menores de 15 años	9.123.306,398	1.737.504,020	10.860.810,418	9.123.306,398	1.737.504,020	10.860.810,418	307.080	58.482	365.563	307.080	58.482	365.563	307.080	58.482	574.954	1.815.991	186.108	74.892	27.669	40.505	514.088	71.558	585.647	1.241.037	307.080	392.852	73.549	466.402
3	Cáncer cervicouterino	15.273.481,242	2.125.988,643	17.399.469,885	36.871.006,429	17.081.771,731	53.952.778,160	514.088	71.558	585.647	514.088	71.558	585.647	514.088	71.558	574.954	1.815.991	186.108	74.892	27.669	40.505	514.088	71.558	585.647	1.241.037	307.080	392.852	73.549	466.402
4	Alivio del dolor y cuidados paliativos por cáncer avanzado	1.203.388,948	822.031,920	2.025.420,869	3.304.195,637	2.225.030,215	5.529.225,852	40.505	27.669	68.173	40.505	27.669	68.173	40.505	27.669	74.892	186.108	186.108	74.892	27.669	40.505	514.088	71.558	585.647	1.241.037	307.080	392.852	73.549	466.402
5	Infarto agudo del miocardio	12.384.753,146	2.200.957,990	14.585.711,136	11.671.578,000	2.185.139,803	13.856.717,803	416.857	74.082	490.939	416.857	74.082	490.939	416.857	74.082	574.954	1.815.991	186.108	74.892	27.669	40.505	514.088	71.558	585.647	1.241.037	307.080	392.852	73.549	466.402
6	Diabetes mellitus tipo 1	7.352.915,299	8.476.959,097	15.829.874,396	6.713.906,781	5.922.729,725	12.636.636,505	247.491	285.325	532.816	247.491	285.325	532.816	247.491	285.325	574.954	1.815.991	186.108	74.892	27.669	40.505	514.088	71.558	585.647	1.241.037	307.080	392.852	73.549	466.402
7	Diabetes mellitus tipo 2	1.182.555,703,382	43.526.387,561	161.781.957,943	142.584.136,833	50.743.652,145	193.327.788,978	3.980.352	1.465.050	5.445.402	3.980.352	1.465.050	5.445.402	3.980.352	1.465.050	574.954	1.815.991	186.108	74.892	27.669	40.505	514.088	71.558	585.647	1.241.037	307.080	392.852	73.549	466.402
8	Cáncer de mama en personas de 15 años y más	42.793.082,389	16.970.046,209	59.763.128,598	37.579.663,735	17.091.117,440	54.670.781,174	1.440.368	571.193	2.011.561	1.440.368	571.193	2.011.561	1.440.368	571.193	574.954	1.815.991	186.108	74.892	27.669	40.505	514.088	71.558	585.647	1.241.037	307.080	392.852	73.549	466.402
9	Disrafias espinales	562.555,005	247.237,401	809.792,405	399.064,030	100.716,917	499.780,947	18.935	8.322	27.257	18.935	8.322	27.257	18.935	8.322	574.954	1.815.991	186.108	74.892	27.669	40.505	514.088	71.558	585.647	1.241.037	307.080	392.852	73.549	466.402
10	Tratamiento quirúrgico de escoliosis en personas menores de 25 años	3.241.790,307	766.672,873	4.008.463,181	3.215.560,887	802.695,850	4.018.256,737	109.115	25.805	134.920	109.115	25.805	134.920	109.115	25.805	574.954	1.815.991	186.108	74.892	27.669	40.505	514.088	71.558	585.647	1.241.037	307.080	392.852	73.549	466.402
11	Tratamiento quirúrgico de cataratas	51.171.407,397	2.028.345,247	53.199.752,644	51.171.407,397	2.028.345,247	53.199.752,644	1.722.373	68.272	1.790.645	1.722.373	68.272	1.790.645	1.722.373	68.272	574.954	1.815.991	186.108	74.892	27.669	40.505	514.088	71.558	585.647	1.241.037	307.080	392.852	73.549	466.402
12	Endoprótesis total de cadera en personas de 65 años y más con artrosis de cadera con limitación funcional severa	8.166.909,853	1.590.464,697	9.757.374,550	8.289.250,194	1.826.586,247	10.115.836,440	274.889	53.533	328.422	274.889	53.533	328.422	274.889	53.533	574.954	1.815.991	186.108	74.892	27.669	40.505	514.088	71.558	585.647	1.241.037	307.080	392.852	73.549	466.402
13	Fisura labiopalatina	964.294,516	486.401,012	1.450.695,527	976.192,226	499.463,974	1.475.656,199	32.457	16.372	48.829	32.457	16.372	48.829	32.457	16.372	574.954	1.815.991	186.108	74.892	27.669	40.505	514.088	71.558	585.647	1.241.037	307.080	392.852	73.549	466.402
14	Cáncer en personas menores de 15 años	13.965.984,636	8.398.269,852	22.364.254,488	16.934.644,870	8.707.926,209	25.642.571,079	470.080	282.676	752.756	470.080	282.676	752.756	470.080	282.676	574.954	1.815.991	186.108	74.892	27.669	40.505	514.088	71.558	585.647	1.241.037	307.080	392.852	73.549	466.402
15	Esquizofrenia	21.727.016,177	7.739.849,649	29.466.865,826	21.727.016,177	7.739.849,649	29.466.865,826	731.307	260.515	991.822	731.307	260.515	991.822	731.307	260.515	574.954	1.815.991	186.108	74.892	27.669	40.505	514.088	71.558	585.647	1.241.037	307.080	392.852	73.549	466.402
16	Cáncer de testículo en personas de 15 años y más	3.986.863,027	4.809.925,785	8.796.788,813	4.581.481,315	6.403.890,527	10.985.371,841	134.193	161.897	296.090	134.193	161.897	296.090	134.193	161.897	574.954	1.815.991	186.108	74.892	27.669	40.505	514.088	71.558	585.647	1.241.037	307.080	392.852	73.549	466.402
17	Linfomas en personas de 15 años y más	32.538.073,520	10.344.732,296	42.882.805,815	21.650.422,350	9.631.599,742	31.282.022,092	1.095.196	348.192	1.443.388	1.095.196	348.192	1.443.388	1.095.196	348.192	574.954	1.815.991	186.108	74.892	27.669	40.505	514.088	71.558	585.647	1.241.037	307.080	392.852	73.549	466.402
18	Síndrome de la inmunodeficiencia adquirida VIH/sida	167.344.090,775	116.207.659,428	283.551.750,204	216.818.102,782	123.381.139,672	340.199.242,454	5.632.617	3.911.421	9.544.038	5.632.617	3.911.421	9.544.038	5.632.617	3.911.421	574.954	1.815.991	186.108	74.892	27.669	40.505	514.088	71.558	585.647	1.241.037	307.080	392.852	73.549	466.402
19	Infección respiratoria aguda (IRA) de manejo ambulatorio en personas menores de 5 años	5.895.311,688	800.418,816	6.695.730,504	8.087.605,275	1.058.568,308	9.146.173,584	198.430	26.941	225.371	198.430	26.941	225.371	198.430	26.941	574.954	1.815.991	186.108	74.892	27.669	40.505	514.088	71.558	585.647	1.241.037	307.080	392.852	73.549	466.402
20	Neumonía adquirida en la comunidad de manejo ambulatorio en personas de 65 años y más	2.902.281,609	11.884,268	2.914.165,877	2.980.923,139	12.063,146	2.992.986,286	97.688	400	98.088	97.688	400	98.088	97.688	400	574.954	1.815.991	186.108	74.892	27.669	40.505	514.088	71.558	585.647	1.241.037	307.080	392.852	73.549	466.402
21	Hipertensión arterial primaria o esencial en personas de 15 años y más	173.106.173,386	22.088.363,196	195.194.536,582	173.106.173,386	22.088.363,196	195.194.536,582	5.826.562	743.470	6.570.032	5.826.562	743.470	6.570.032	5.826.562	743.470	574.954	1.815.991	186.108	74.892	27.669	40.505	514.088	71.558	585.647	1.241.037	307.080	392.852	73.549	466.402
22	Epilepsia no refractaria en personas desde 1 año y menores de 15 años	1.259.589,836	724.144,241	1.983.734,076	1.259.589,836	724.144,241	1.983.734,076	42.396	24.374	66.770	42.396	24.374	66.770	42.396	24.374	574.954	1.815.991	186.108	74.892	27.669	40.505	514.088	71.558	585.647	1.241.037	307.080	392.852	73.549	466.402

# PS	Descripción PS	Costo Esperado Total (M\$) EVC 2021 vigente y modificado						Costo Esperado Total (UF) EVC 2021 vigente y modificado					
		Vigente			Modificado			Vigente			Modificado		
		FONASA	ISAPRE	TOTAL	FONASA	ISAPRE	TOTAL	FONASA	ISAPRE	TOTAL	FONASA	ISAPRE	TOTAL
23	Salud oral integral para niños y niñas de 6 años	8.038.469.850	1.366.298.337	9.404.768.187	8.143.518.176	1.431.664.877	9.575.183.053	270.566	45.988	316.554	274.102	48.188	322.290
24	Prevención de parto prematuro	3.622.342.040	246.404.203	3.868.746.243	3.547.625.587	259.384.497	3.807.010.084	121.924	8.294	130.218	119.409	8.731	128.140
25	Trastornos de generación del impulso y conducción en personas de 15 años y más, que requieren marcapasos	11.665.473.264	3.008.656.870	14.674.130.134	11.665.473.264	3.008.656.870	14.674.130.134	392.647	101.268	493.915	392.647	101.268	493.915
26	Colecistectomía preventiva del cáncer de vesícula en personas de 35 a 49 años	11.265.564.747	2.728.484.093	13.994.048.840	11.265.564.747	2.728.484.093	13.994.048.840	379.186	91.838	471.024	379.186	91.838	471.024
27	Cáncer gástrico	11.602.542.346	1.068.891.312	12.671.433.658	15.946.620.325	2.813.799.504	18.760.419.829	390.529	35.978	426.506	536.746	94.709	631.455
28	Cáncer de próstata en personas de 15 años y más	26.960.385.667	7.076.287.133	34.036.672.800	94.445.601.644	8.024.238.479	102.469.840.122	907.457	238.180	1.145.637	3.178.934	270.087	3.449.021
29	Vicios de refracción en personas de 65 años y más	15.728.764.150	566.020.373	16.294.784.523	17.465.501.773	713.029.124	18.178.530.897	529.413	19.052	548.464	587.869	24.000	611.869
30	Estrabismo en personas menores de 9 años	1.694.960.784	521.017.307	2.215.978.091	1.305.045.222	383.195.866	1.688.241.088	57.051	17.537	74.587	43.926	12.898	56.824
31	Retinopatía diabética	6.980.776.944	413.822.963	7.394.599.907	21.486.753.627	4.264.834.805	25.751.588.432	234.965	13.929	248.894	723.220	143.550	866.770
32	Desprendimiento de retina regmatógeno no traumático	1.446.837.375	313.841.645	1.760.679.019	1.446.837.375	313.841.645	1.760.679.019	48.699	10.564	59.263	48.699	10.564	59.263
33	Hemofilia	13.133.756.426	2.180.072.818	15.313.829.244	18.560.727.377	9.056.674.690	27.617.402.067	442.068	73.379	515.447	624.734	304.838	929.571
34	Depresión en personas de 15 años y más	34.199.580.522	74.313.801.542	108.513.382.064	34.199.580.522	74.313.801.542	108.513.382.064	1.151.120	2.501.320	3.652.440	1.151.120	2.501.320	3.652.440
35	Tratamiento de la hiperplasia benigna de la próstata en personas sintomáticas	9.297.221.884	4.124.559.420	13.421.781.304	9.297.221.884	4.124.559.420	13.421.781.304	312.934	138.828	451.762	312.934	138.828	451.762
36	Ayudas técnicas para personas de 65 años y más	17.686.925.900	85.609.461	17.772.535.361	17.686.925.900	183.182.126	17.870.108.027	595.322	2.882	598.204	595.322	6.166	601.488
37	Ataque cerebrovascular isquémico en personas de 15 años y más	37.195.210.159	6.110.746.700	43.305.956.859	34.357.209.729	6.381.182.449	40.738.392.178	1.251.950	205.681	1.457.631	1.156.426	214.784	1.371.209
38	Enfermedad pulmonar obstructiva crónica de tratamiento ambulatorio	27.863.749.222	7.164.711.453	35.028.460.675	28.854.193.265	7.892.327.505	36.746.520.770	937.863	241.156	1.179.019	971.200	265.647	1.236.847
39	Asma bronquial moderada y grave en personas menores de 15 años	26.581.089.611	20.316.824.892	46.897.914.502	38.443.020.473	22.722.445.728	61.165.466.200	894.690	683.842	1.578.532	1.293.950	764.812	2.058.762
40	Síndrome de dificultad respiratoria en el recién nacido	9.405.054.756	1.967.806.341	11.372.861.097	8.360.970.419	1.808.786.503	10.169.756.921	316.564	66.234	382.798	281.421	60.882	342.303
41	Tratamiento médico en personas de 55 años y más con artrosis de cadera y/o rodilla, leve o moderada	32.312.153.950	5.295.498.293	37.607.652.243	32.241.092.612	5.526.053.143	37.767.145.755	1.087.591	178.241	1.265.832	1.085.199	186.001	1.271.200
42	Hemorragia subaracnoidea secundaria a ruptura de aneurismas cerebrales	7.307.449.440	810.520.816	8.117.970.256	7.551.850.128	924.121.288	8.475.971.417	245.961	27.281	273.242	254.187	31.105	285.292
43	Tumores primarios del sistema nervioso central en personas de 15 años y más	10.118.680.665	7.717.505.292	17.836.185.958	10.118.680.665	7.717.505.292	17.836.185.958	340.584	259.763	600.346	340.584	259.763	600.346
44	Tratamiento quirúrgico de hernia del núcleo pulposo lumbar	3.338.785.087	1.701.677.098	5.040.462.185	3.287.010.064	1.688.852.833	4.975.862.898	112.380	57.277	169.656	110.637	56.845	167.482

# PS	Descripción PS	Costo Esperado Total (M\$), EVC 2021 vigente y modificado										Costo Esperado Total (UF), EVC 2021 vigente y modificado									
		Costo Esperado Total en M\$					Costo Esperado Total en UF					Costo Esperado Total en M\$					Costo Esperado Total en UF				
		Vigente FONASA	Vigente ISAPRE	Vigente TOTAL	Modificado FONASA	Modificado ISAPRE	Modificado TOTAL	Vigente FONASA	Vigente ISAPRE	Vigente TOTAL	Modificado FONASA	Modificado ISAPRE	Modificado TOTAL	Vigente FONASA	Vigente ISAPRE	Vigente TOTAL	Modificado FONASA	Modificado ISAPRE	Modificado TOTAL		
45	Leucemia en personas de 15 años y más	11.987.442.570	13.330.176.877	25.317.619.447	9.505.794.679	10.403.753.758	19.909.548.437	403.484	448.679	852.163	319.955	350.179	670.133								
46	Urgencia odontológica ambulatoria	5.443.491.249	47.910.054	5.491.401.302	5.443.485.979	998.696.788	6.442.182.767	1.613	184.834	183.222	183.222	33.615	216.837								
47	Salud oral integral del adulto de 60 años	12.760.756.892	870.327.502	13.631.084.394	12.760.756.892	870.327.502	13.631.084.394	429.513	29.294	458.807	429.513	29.294	458.807								
48	Politraumático grave	24.484.560.308	2.982.601.435	27.467.161.743	24.365.256.865	2.972.809.723	27.338.066.589	824.123	100.391	924.514	820.108	100.061	920.169								
49	Traumatismo cráneo encefálico moderado o grave	14.756.188.665	895.321.639	15.651.510.304	14.756.188.665	895.321.639	15.651.510.304	496.677	30.136	526.813	496.677	30.136	526.813								
50	Trauma ocular grave	3.300.599.160	202.602.809	3.503.201.969	3.987.661.755	244.290.454	4.231.952.209	111.095	6.819	117.914	134.220	8.223	142.443								
51	Fibrosis quística	11.336.421.932	1.095.150.142	12.431.572.074	14.322.366.746	1.715.550.853	16.037.917.599	381.571	36.862	418.433	482.075	57.744	539.819								
52	Artritis reumatoidea	30.758.049.108	14.543.140.014	45.301.189.121	26.015.761.631	12.999.095.010	39.014.856.641	1.035.282	489.506	1.524.788	875.662	437.535	1.313.197								
53	Consumo perjudicial o dependencia de riesgo bajo a moderado de alcohol y drogas en personas menores de 20 años	398.617.741	169.913.411	568.531.152	398.617.741	169.913.411	568.531.152	13.417	5.719	19.136	13.417	5.719	19.136								
54	Analgesia del parto	1.537.568.232	6.542.698	1.544.110.930	1.356.307.334	5.250.509	1.361.557.842	51.753	220	51.973	45.652	177	45.829								
55	Gran quemado	33.098.355.889	5.856.912.686	38.955.268.576	31.329.564.406	10.273.113.126	41.602.677.532	1.114.054	197.137	1.311.191	1.054.518	345.782	1.400.300								
56	Hipoacusia bilateral en personas de 65 años y más que requieren uso de audífono	17.853.754.327	964.821.312	18.818.575.639	17.678.840.247	1.332.376.540	19.011.216.787	600.938	32.475	633.412	595.050	44.846	639.897								
57	Retinopatía del prematuro	164.071.266	20.323.997	184.395.264	223.445.667	26.954.175	250.399.842	5.522	684	6.207	7.521	907	8.428								
58	Displasia broncopulmonar del prematuro	281.089.922	139.043.592	420.133.515	281.369.368	153.220.849	434.590.217	9.461	4.680	14.141	9.471	5.157	14.628								
59	Hipoacusia neurosensorial bilateral del prematuro	1.202.030.14	40.673.218	1.608.703.352	1.198.843.343	39.278.627	1.591.629.979	4.046	1.369	5.415	4.035	1.322	5.357								
60	Epilepsia no refractaria en personas de 15 años y más	22.751.389.411	6.524.386.734	29.275.776.145	22.751.389.411	6.524.386.734	29.275.776.145	765.787	219.604	985.390	765.787	219.604	985.390								
61	Asma bronquial en personas de 15 años y más	56.946.258.604	23.612.040.817	80.558.299.420	56.827.836.439	22.774.980.071	79.602.816.510	1.916.748	794.755	2.711.503	1.912.762	766.581	2.679.343								
62	Enfermedad de parkinson	8.895.812.772	3.797.319.943	12.693.132.715	12.385.673.464	4.971.860.231	17.357.533.695	299.423	127.814	427.237	416.888	167.347	584.235								
63	Artritis idiopática juvenil	39.059.581.006	3.430.053.101	42.489.634.108	40.553.144.903	3.956.388.575	44.509.533.478	1.314.702	115.452	1.430.154	1.364.974	133.168	1.498.142								
64	Prevención secundaria enfermedad renal crónica terminal	1.632.407.832	81.597.185	1.714.005.017	1.220.107.661	65.408.281	1.285.515.942	54.945	2.746	57.692	41.067	2.202	43.269								
65	Displasia luxante de caderas	3.923.971.611	74.944.130	3.998.915.741	4.937.186.876	89.021.719	5.026.208.595	132.077	25.23	134.599	166.180	2.996	169.177								
66	Salud oral integral de la embarazada	25.058.228.263	2.006.511.232	27.064.739.495	25.058.228.263	2.006.511.232	27.064.739.495	843.432	67.537	910.969	843.432	67.537	910.969								
67	Esclerosis múltiple remitente recurrente	9.961.343.381	13.591.842.920	23.553.186.300	10.917.709.384	25.435.395.037	36.353.104.422	335.288	457.486	792.774	367.478	856.127	1.223.605								
68	Hepatitis crónica por virus hepatitis b	1.192.518.649	974.415.264	2.166.933.913	646.342.348	626.888.002	1.273.230.350	40.139	32.798	72.937	21.755	21.100	42.856								
69	Hepatitis crónica por virus hepatitis c	363.036.034	41.161.267	404.197.302	366.144.427	56.546.841	422.691.268	12.219	1.385	13.605	12.324	1.903	14.227								
70	Cáncer colorrectal en personas de 15 años y más	31.491.426.944	12.152.368.787	43.643.795.732	38.505.700.671	16.632.999.466	55.138.700.137	1.059.967	409.035	1.469.002	1.296.059	559.848	1.855.908								
71	Cáncer de ovario epitelial	3.479.409.439	2.005.374.552	5.484.783.991	3.533.613.419	2.002.846.283	5.536.459.702	117.113	67.499	184.612	118.938	67.414	186.351								
72	Cáncer vesical en personas de 15 años y más	2.252.510.843	5.306.773.616	7.559.284.459	10.338.152.501	20.797.971.947	20.797.971.947	75.817	178.620	254.437	347.971	352.066	700.037								

# PS	Descripción PS	Costo Esperado Total (M\$) EVC 2021 vigente y modificado						Costo Esperado Total (UF) EVC 2021 vigente y modificado					
		Costo Esperado Total en M\$						Costo Esperado Total en UF					
		Vigente FONASA	Vigente ISAPRE	Vigente TOTAL	Modificado FONASA	Modificado ISAPRE	Modificado TOTAL	Vigente FONASA	Vigente ISAPRE	Vigente TOTAL	Modificado FONASA	Modificado ISAPRE	Modificado TOTAL
73	Osteosarcoma en personas de 15 años y más	637.851.554	457.360.238	1.095.211.792	606.731.934	418.863.251	1.025.595.185	21.469	15.394	36.864	20.422	14.098	34.520
74	Tratamiento quirúrgico de lesiones crónicas de la válvula aórtica en personas de 15 años y más	15.045.320.521	2.762.894.675	17.808.215.196	15.045.320.521	2.762.894.675	17.808.215.196	506.409	92.996	599.405	506.409	92.996	599.405
75	Trastorno bipolar en personas de 15 años y más	8.566.160.865	26.280.282.944	34.846.443.808	8.566.160.865	26.280.282.944	34.846.443.808	288.327	884.565	1.172.893	288.327	884.565	1.172.893
76	Hipotiroidismo en personas de 15 años y más	20.526.118.295	5.623.883.539	26.150.001.835	20.526.118.295	5.623.883.539	26.150.001.835	690.886	189.294	880.180	690.886	189.294	880.180
77	Tratamiento de hipoaucasia moderada, severa y profunda en personas menores de 4 años	667.737.768	310.308.977	978.046.744	2.582.789.499	1.843.240.689	4.426.030.188	22.475	10.445	32.920	86.934	62.041	148.975
78	Lupus eritematoso sistémico	2.141.336.914	2.949.370.037	5.090.706.951	2.297.675.614	3.087.687.540	5.385.363.154	72.075	99.273	171.348	77.337	103.928	181.265
79	Tratamiento quirúrgico de lesiones crónicas de las válvulas mitral y tricúspide en personas de 15 años y más	5.288.059.578	715.130.232	6.003.189.809	5.288.059.578	715.130.232	6.003.189.809	177.990	24.070	202.061	177.990	24.070	202.061
80	Tratamiento de erradicación del helicobacter pylori	1.663.702.783	1.218.243.014	2.881.945.797	1.663.702.783	1.218.243.014	2.881.945.797	55.998	41.005	97.003	55.998	41.005	97.003
81	Cáncer de pulmón en personas de 15 años y más	4.294.904.197	1.283.707.394	5.578.611.591	4.294.904.197	1.283.707.394	5.578.611.591	144.562	43.208	187.770	144.562	43.208	187.770
82	Cáncer de tiroides diferenciado y medular en personas de 15 años y más	2.631.007.059	1.114.868.434	3.745.875.493	2.212.088.320	950.945.231	3.163.033.551	88.557	37.525	126.082	74.456	32.008	106.464
83	Cáncer renal en personas de 15 años y más	2.521.451.651	2.268.173.581	4.789.625.232	6.529.836.194	5.126.342.456	11.656.178.650	84.869	76.344	161.213	219.787	172.547	392.334
84	Mieloma múltiple en personas de 15 años y más	2.159.067.093	1.074.906.976	3.233.974.069	2.220.714.978	2.567.954.179	4.788.669.157	72.672	36.180	108.852	74.747	86.434	161.181
85	Enfermedad de Alzheimer y otras demencias	11.517.135.999	1.272.914.669	12.790.050.668	11.517.135.999	1.272.914.669	12.790.050.668	387.654	42.845	430.499	387.654	42.845	430.499
111	Depresión en personas menores a 15 años				1.063.989.517	878.982.745	1.942.972.262				35.813	29.586	65.398
112	Espectro autista en personas menores de 19 años				1.306.823.676	1.289.318.621	2.596.142.296				43.986	43.397	87.383
113	Equinocosis quística/hidatidosis				1.222.575.704	788.207.334	2.010.783.039				41.151	26.530	67.681
114	Fibrilación auricular				147.722.329.507	59.415.927.301	207.138.256.808				4.972.170	1.999.874	6.972.044
115	Atención integral en salud para víctimas de agresiones sexuales				423.639.276	319.099.658	742.738.935				14.259	10.741	25.000

5.2 FICHAS DE COSTO ESPERADO INDIVIDUAL PROMEDIO POR BENEFICIARIO, CEIB 2022, 2023 Y 2024

Ficha CEIB 2022

Fecha UF: 30-06-2021, UF: 29.709,83

# PS	Descripción PS	CEIB (\$), EVC 2021 vigente y modificado						CEIB (UF), EVC 2021 vigente y modificado					
		Costo Esperado por Beneficiario en pesos			Costo Esperado por Beneficiario en UF			Vigente			Modificada		
		Vigente FONASA	Vigente ISAPRE	Vigente TOTAL	Modificada FONASA	Modificada ISAPRE	Modificada TOTAL	Vigente FONASA	Vigente ISAPRE	Vigente TOTAL	Modificada FONASA	Modificada ISAPRE	Modificada TOTAL
1	Enfermedad renal crónica etapa 4 y 5	20.798	10.737	18.944	21.505	12.115	19.775	0,7	0,361	0,638	0,724	0,408	0,666
2	Cardiopatías congénitas operables en personas menores de 15 años	446	446	446	446	446	446	0,015	0,015	0,015	0,015	0,015	0,015
3	Cáncer cervicouterino	946	580	879	2.327	4.797	2.782	0,032	0,02	0,03	0,078	0,161	0,094
4	Alivio del dolor y cuidados paliativos por cáncer avanzado	73	221	100	108	327	148	0,002	0,007	0,003	0,004	0,011	0,005
5	Infarto agudo del miocardio	759	596	729	716	592	693	0,026	0,02	0,025	0,024	0,02	0,023
6	Diabetes mellitus tipo 1	420	2.157	740	377	1.501	585	0,014	0,073	0,025	0,013	0,051	0,02
7	Diabetes mellitus tipo 2	7.015	11.028	7.755	8.503	12.989	9.329	0,236	0,371	0,261	0,286	0,437	0,314
8	Cáncer de mama en personas de 15 años y más	2.541	4.345	2.873	2.234	4.450	2.642	0,086	0,146	0,097	0,075	0,15	0,089
9	Distafias espinales	33	59	37	24	26	25	0,001	0,002	0,001	0,001	0,001	0,001
10	Tratamiento quirúrgico de escoliosis en personas menores de 25 años	198	210	200	196	220	200	0,007	0,007	0,007	0,007	0,007	0,007
11	Tratamiento quirúrgico de calaratas	3.069	539	2.603	3.069	539	2.603	0,103	0,018	0,088	0,103	0,018	0,088
12	Endoprótesis total de cadera en personas de 65 años y más con artrosis de cadera con limitación funcional severa	481	415	469	488	477	486	0,016	0,014	0,016	0,016	0,016	0,016
13	Fisura labiopalatina	57	140	73	58	143	74	0,002	0,005	0,002	0,002	0,005	0,002
14	Cáncer en personas menores de 15 años	847	2.267	1.109	1.006	2.258	1.236	0,029	0,076	0,037	0,034	0,076	0,042
15	Esquizofrenia	1.172	1.850	1.297	1.172	1.850	1.297	0,039	0,062	0,044	0,039	0,062	0,044
16	Cáncer de testículo en personas de 15 años y más	235	1.268	425	272	1.695	534	0,008	0,043	0,014	0,009	0,057	0,018
17	Linfomas en personas de 15 años y más	1.982	2.707	2.116	1.332	2.558	1.558	0,067	0,091	0,071	0,045	0,086	0,052
18	Síndrome de la inmunodeficiencia adquirida VIH/sida	8.967	27.811	12.439	11.727	29.711	15.041	0,302	0,936	0,419	0,395	1	0,506
19	Infección respiratoria aguda (IRA) de manejo ambulatorio en personas menores de 5 años	382	230	354	525	304	484	0,013	0,008	0,012	0,018	0,01	0,016
20	Neumonía adquirida en la comunidad de manejo ambulatorio en personas de 65 años y más	161	3	132	166	3	136	0,005	0	0,004	0,006	0	0,005
21	Hipertensión arterial primaria o esencial en personas de 15 años y más	9.267	5.243	8.525	9.267	5.243	8.525	0,312	0,176	0,287	0,312	0,176	0,287
22	Epilepsia no refractaria en personas desde 1 año y menores de 15 años	70	177	89	70	177	89	0,002	0,006	0,003	0,002	0,006	0,003
23	Salud oral integral para niños y niñas de 6 años	501	377	478	508	395	487	0,017	0,013	0,016	0,017	0,013	0,016
24	Prevención de parto prematuro	233	71	203	228	74	200	0,008	0,002	0,007	0,008	0,003	0,007
25	Trastornos de generación del impulso y conducción en personas de 15 años y más, que requieren marcapasos	586	656	599	586	656	599	0,02	0,022	0,02	0,02	0,022	0,02
26	Colecistomía preventiva del cáncer de vesícula en personas de 35 a 49 años	693	742	702	693	742	702	0,023	0,025	0,024	0,023	0,025	0,024
27	Cáncer gástrico	693	277	617	954	727	912	0,023	0,009	0,021	0,032	0,024	0,031
28	Cáncer de próstata en personas de 15 años y más	1.529	1.854	1.589	5.365	2.184	4.779	0,051	0,062	0,053	0,181	0,074	0,161

# PS	Descripción PS	CEIB (\$) EVC 2021 vigente y modificado										CEIB (UF) EVC 2021 vigente y modificado							
		Costo Esperado por Beneficiario en pesos					Costo Esperado por Beneficiario en UF					Costo Esperado por Beneficiario en UF							
		Vigente FONASA	Vigente ISAPRE	Vigente TOTAL	Modificada FONASA	Modificada ISAPRE	Modificada TOTAL	Vigente FONASA	Vigente ISAPRE	Vigente TOTAL	Modificada FONASA	Modificada ISAPRE	Modificada TOTAL	Vigente FONASA	Vigente ISAPRE	Vigente TOTAL	Modificada FONASA	Modificada ISAPRE	Modificada TOTAL
29	Vicios de refracción en personas de 65 años y más	850	143	720	943	178	802	0,029	0,005	0,024	0,032	0,006	0,027						
30	Estrabismo en personas menores de 9 años	103	141	110	77	99	81	0,003	0,005	0,004	0,003	0,003	0,003						
31	Retinopatía diabética	399	104	345	1.170	1.155	1.167	0,013	0,004	0,012	0,039	0,039	0,039						
32	Desprendimiento de retina regmatógeno no traumático	90	86	89	90	86	89	0,003	0,003	0,003	0,003	0,003	0,003						
33	Hemofilia	666	542	643	918	1.966	1.111	0,022	0,018	0,022	0,031	0,066	0,037						
34	Depresión en personas de 15 años y más	2.051	19.735	5.309	2.051	19.735	5.309	0,069	0,664	0,179	0,069	0,664	0,179						
35	Tratamiento de la hiperplasia benigna de la próstata en personas sintomáticas	536	1.009	623	536	1.009	623	0,018	0,034	0,021	0,018	0,034	0,021						
36	Ayudas técnicas para personas de 65 años y más	948	20	777	948	43	781	0,032	0,001	0,026	0,032	0,001	0,026						
37	Ataque cerebrovascular isquémico en personas de 15 años y más	2.182	1.549	2.065	2.045	1.659	1.974	0,073	0,052	0,07	0,069	0,056	0,066						
38	Enfermedad pulmonar obstructiva crónica de tratamiento ambulatorio	1.597	1.509	1.581	1.629	1.658	1.635	0,054	0,051	0,053	0,055	0,056	0,055						
39	Asma bronquial moderada y grave en personas menores de 15 años	1.577	5.395	2.280	2.292	6.035	2.982	0,053	0,182	0,077	0,077	0,203	0,1						
40	Síndrome de dificultad respiratoria en el recién nacido	608	565	600	540	520	536	0,02	0,019	0,02	0,018	0,017	0,018						
41	Tratamiento médico en personas de 55 años y más con artrosis de cadera y/o rodilla, leve o moderada	1.668	1.239	1.589	1.662	1.296	1.595	0,056	0,042	0,053	0,056	0,044	0,054						
42	Hemorragia subaracnoidea secundaria a ruptura de aneurismas cerebrales	430	215	390	445	245	409	0,014	0,007	0,013	0,015	0,008	0,014						
43	Tumores primarios del sistema nervioso central en personas de 15 años y más	536	1.762	762	536	1.762	762	0,018	0,059	0,026	0,018	0,059	0,026						
44	Tratamiento quirúrgico de hernia del núcleo pulposo lumbar	202	454	248	199	451	245	0,007	0,015	0,008	0,007	0,015	0,008						
45	Leucemia en personas de 15 años y más	629	3.044	1.074	513	2.496	879	0,021	0,102	0,036	0,017	0,084	0,03						
46	Urgencia odontológica ambulatoria	391	15	322	391	318	378	0,013	0,001	0,011	0,013	0,011	0,013						
47	Salud oral integral del adulto de 60 años	796	240	693	796	240	693	0,027	0,008	0,023	0,027	0,008	0,023						
48	Poli-traumatizado grave	1.361	736	1.246	1.355	733	1.240	0,046	0,025	0,042	0,046	0,025	0,042						
49	Traumatismo cráneo encefálico moderado o grave	973	266	843	973	266	843	0,033	0,009	0,028	0,033	0,009	0,028						
50	Trauma ocular grave	166	51	145	212	62	185	0,006	0,002	0,005	0,007	0,002	0,006						
51	Fibrosis quística	601	267	540	759	417	696	0,02	0,009	0,018	0,026	0,014	0,023						
52	Artritis reumatoidea	1.881	3.938	2.260	1.591	3.520	1.946	0,063	0,133	0,076	0,054	0,118	0,066						
53	Consumo perjudicial o dependencia de riesgo bajo a moderado de alcohol y drogas en personas menores de 20 años	27	52	32	27	52	32	0,001	0,002	0,001	0,001	0,002	0,001						
54	Analgésia del parto	98	2	80	86	1	71	0,003	0	0,003	0,003	0	0,002						
55	Gran quemado	1.757	1.444	1.699	1.719	2.493	1.861	0,059	0,049	0,057	0,058	0,084	0,063						
56	Hipoacusia bilateral en personas de 65 años y más que requieren uso de audífono	1.023	244	879	1.012	315	884	0,034	0,008	0,03	0,034	0,011	0,03						
57	Retinopatía del prematuro	10	5	9	13	7	12	0	0	0	0	0	0						

# PS	Descripción PS	CEIB (\$) EVC 2021 vigente y modificado										CEIB (UF) EVC 2021 vigente y modificado								
		Costo Esperado por Beneficiario en pesos					Costo Esperado por Beneficiario en UF					Costo Esperado por Beneficiario en UF								
		Vigente FONASA	Vigente ISAPRE	Vigente TOTAL	Modificada FONASA	Modificada ISAPRE	Modificada TOTAL	Vigente FONASA	Vigente ISAPRE	Vigente TOTAL	Modificada FONASA	Modificada ISAPRE	Modificada TOTAL	Vigente FONASA	Vigente ISAPRE	Vigente TOTAL	Modificada FONASA	Modificada ISAPRE	Modificada TOTAL	
58	Displasia broncopulmonar del prematuro	15	38	19	15	42	20	0	0,001	0,001	0,001	0	0,001	0,001	0,001	0	0,001	0,001	0,001	
59	Hipocausia neurosensorial bilateral del prematuro	7	11	8	7	10	8	0	0	0	0	0	0	0	0	0	0	0	0	
60	Epilepsia no refractaria en personas de 15 años y más	1.304	1.654	1.368	1.304	1.654	1.368	0,044	0,056	0,046	0,044	0,056	0,046	0,044	0,056	0,046	0,044	0,056	0,046	
61	Asma bronquial en personas de 15 años y más	3.491	6.394	4.026	3.477	6.167	3.973	0,118	0,215	0,136	0,117	0,208	0,134	0,117	0,208	0,134	0,117	0,208	0,134	
62	Enfermedad de parkinson	524	990	610	718	1.272	820	0,018	0,033	0,021	0,024	0,043	0,028	0,024	0,043	0,028	0,024	0,043	0,028	
63	Artritis idiopática juvenil	1.971	777	1.751	2.053	905	1.842	0,066	0,026	0,059	0,069	0,03	0,062	0,069	0,03	0,062	0,069	0,03	0,062	
64	Prevención secundaria enfermedad renal crónica terminal	101	23	87	75	18	65	0,003	0,001	0,003	0,003	0,001	0,002	0,003	0,001	0,002	0,003	0,001	0,002	
65	Displasia luxante de caderas	250	20	208	316	24	262	0,008	0,001	0,007	0,011	0,001	0,009	0,008	0,001	0,009	0,011	0,001	0,009	
66	Salud oral integral de la embarazada	1.629	579	1.436	1.629	579	1.436	0,055	0,019	0,048	0,055	0,019	0,048	0,055	0,019	0,048	0,055	0,019	0,048	
67	Esclerosis múltiple remitente recurrente	530	3.183	1.019	602	5.945	1.586	0,018	0,107	0,034	0,02	0,2	0,053	0,107	0,034	0,02	0,107	0,034	0,053	
68	Hepatitis crónica por virus hepatitis b	75	269	111	38	169	62	0,003	0,009	0,004	0,001	0,006	0,002	0,003	0,009	0,004	0,001	0,006	0,002	
69	Hepatitis crónica por virus hepatitis c	45	18	40	46	22	41	0,002	0,001	0,001	0,002	0,001	0,001	0,002	0,001	0,001	0,002	0,001	0,001	
70	Cáncer colorectal en personas de 15 años y más	1.505	2.580	1.703	1.852	3.576	2.170	0,051	0,087	0,057	0,062	0,12	0,073	0,087	0,057	0,062	0,062	0,12	0,073	
71	Cáncer de ovario epitelial	175	401	217	178	401	219	0,006	0,014	0,007	0,006	0,013	0,007	0,006	0,013	0,007	0,006	0,013	0,007	
72	Cáncer vesical en personas de 15 años y más	102	918	252	337	1.518	554	0,003	0,031	0,008	0,011	0,051	0,019	0,031	0,008	0,011	0,031	0,051	0,019	
73	Osteosarcoma en personas de 15 años y más	28	95	41	26	84	37	0,001	0,003	0,001	0,001	0,003	0,001	0,001	0,003	0,001	0,001	0,003	0,001	
74	Tratamiento quirúrgico de lesiones crónicas de la válvula aórtica en personas de 15 años y más	873	710	843	873	710	843	0,029	0,024	0,028	0,029	0,024	0,028	0,029	0,024	0,028	0,029	0,024	0,028	
75	Trastorno bipolar en personas de 15 años y más	517	7.086	1.727	517	7.086	1.727	0,017	0,239	0,058	0,017	0,239	0,058	0,017	0,239	0,058	0,017	0,239	0,058	
76	Hipotiroidismo en personas de 15 años y más	1.150	1.464	1.208	1.150	1.464	1.208	0,039	0,049	0,041	0,039	0,049	0,041	0,039	0,049	0,041	0,039	0,049	0,041	
77	Tratamiento de hipocausia moderada, severa y profunda en personas menores de 4 años	49	69	53	173	504	234	0,002	0,002	0,002	0,002	0,002	0,002	0,002	0,002	0,002	0,002	0,002	0,002	
78	Lupus eritematoso sistémico	132	802	256	142	842	271	0,004	0,027	0,009	0,005	0,028	0,009	0,027	0,009	0,005	0,028	0,027	0,009	
79	Tratamiento quirúrgico de lesiones crónicas de las válvulas mitral y tricúspide en personas de 15 años y más	340	196	313	340	196	313	0,011	0,007	0,011	0,011	0,007	0,011	0,011	0,007	0,011	0,011	0,007	0,011	
80	Tratamiento de erradicación del helicobacter pylori	57	215	86	57	215	86	0,002	0,007	0,003	0,002	0,007	0,003	0,002	0,007	0,003	0,002	0,007	0,003	
81	Cáncer de pulmón en personas de 15 años y más	274	361	290	274	361	290	0,009	0,012	0,01	0,009	0,012	0,01	0,009	0,012	0,01	0,009	0,012	0,01	
82	Cáncer de tiroides diferenciado y medular en personas de 15 años y más	167	314	194	141	267	164	0,006	0,011	0,007	0,005	0,009	0,006	0,006	0,011	0,007	0,005	0,009	0,006	
83	Cáncer renal en personas de 15 años y más	160	631	247	413	1.424	599	0,005	0,021	0,008	0,014	0,048	0,02	0,021	0,008	0,014	0,048	0,021	0,02	
84	Mieloma múltiple en personas de 15 años y más	140	309	171	144	729	252	0,005	0,01	0,006	0,005	0,025	0,008	0,005	0,025	0,005	0,025	0,005	0,025	
85	Enfermedad de Alzheimer y otras demencias	716	350	649	716	350	649	0,024	0,012	0,022	0,024	0,012	0,022	0,024	0,012	0,022	0,024	0,012	0,022	
111	Depresión en personas menores a 15 años				68	249	102									0,002	0,008	0,003	0,003	
112	Espectro autista en personas menores de 19 años				84	366	136									0,003	0,012	0,005	0,005	
113	Equinocosisquistic hidatidosis				71	208	96									0,002	0,007	0,003	0,003	
114	Fibrilación auricular				9.460	16.845	10.820									0,318	0,567	0,364	0,364	
115	Atención integral en salud para víctimas de agresiones sexuales				27	91	39									0,001	0,003	0,001	0,001	
Total		104.637	152.236	113.406	126.773	190.306	138.478	3.522	5.124	3.817	4.267	6.406	3.817	5.124	3.817	4.267	6.406	3.817	4.267	6.406

Ficha CEIB 2023

Fecha UF: 30-06-2021, UF: 29,709,83

# PS	Descripción PS	CEIB (\$), EVC 2021 vigente y modificado				CEIB (UF), EVC 2021 vigente y modificado							
		Vigente FONASA	Vigente ISAPRE	Vigente TOTAL	Modificada FONASA	Modificada ISAPRE	Modificada TOTAL	Vigente FONASA	Vigente ISAPRE	Vigente TOTAL	Modificada FONASA	Modificada ISAPRE	Modificada TOTAL
1	Enfermedad renal crónica etapa 4 y 5	21.631	11.450	19.755	22.375	12.849	20.620	0,728	0,385	0,665	0,753	0,432	0,694
2	Cardiopatías congénitas operables en personas menores de 15 años	509	467	501	509	467	501	0,017	0,016	0,017	0,017	0,016	0,017
3	Cáncer cervicouterino	962	591	893	2.343	4.819	2.799	0,032	0,02	0,03	0,079	0,162	0,094
4	Atiavo del dolor y cuidados paliativos por cáncer avanzado	75	227	103	148	445	203	0,003	0,008	0,003	0,005	0,015	0,007
5	Infarto agudo del miocardio	776	610	745	731	605	708	0,026	0,021	0,025	0,025	0,02	0,024
6	Diabetes mellitus tipo 1	444	2.276	781	402	1.587	620	0,015	0,077	0,026	0,014	0,053	0,021
7	Diabetes mellitus tipo 2	7.286	11.661	8.092	8.808	13.664	9.703	0,245	0,392	0,272	0,296	0,46	0,327
8	Cáncer de mama en personas de 15 años y más	2.636	4.565	2.992	2.317	4.636	2.744	0,089	0,154	0,101	0,078	0,156	0,092
9	Disrafias espinales	34	63	39	25	27	25	0,001	0,002	0,001	0,001	0,001	0,001
10	Tratamiento quirúrgico de escoliosis en personas menores de 25 años	202	212	204	200	222	204	0,007	0,007	0,007	0,007	0,007	0,007
11	Tratamiento quirúrgico de cataratas	3.171	556	2.689	3.171	556	2.689	0,107	0,019	0,091	0,107	0,019	0,091
12	Endoprótesis total de cadera en personas de 65 años y más con artrosis de cadera con limitación funcional severa	501	432	489	509	496	506	0,017	0,015	0,016	0,017	0,017	0,017
13	Fisura labiopalatina	59	140	74	60	143	75	0,002	0,005	0,002	0,002	0,005	0,003
14	Cáncer en personas menores de 15 años	871	2.332	1.140	1.046	2.319	1.281	0,029	0,079	0,038	0,035	0,078	0,043
15	Esquizofrenia	1.276	2.014	1.412	1.276	2.014	1.412	0,043	0,068	0,048	0,043	0,068	0,048
16	Cáncer de testículo en personas de 15 años y más	245	1.314	442	282	1.753	553	0,008	0,044	0,015	0,009	0,059	0,019
17	Linfomas en personas de 15 años y más	2.031	2.814	2.175	1.358	2.642	1.595	0,068	0,095	0,073	0,046	0,089	0,054
18	Síndrome de la inmunodeficiencia adquirida VIH/sida	9.798	30.267	13.569	12.753	32.231	16.341	0,33	1,019	0,457	0,429	1,085	0,55
19	Infección respiratoria aguda (IRA) de manejo ambulatorio en personas menores de 5 años	380	228	352	521	302	481	0,013	0,008	0,012	0,018	0,01	0,016
20	Neumonía adquirida en la comunidad de manejo ambulatorio en personas de 65 años y más	173	3	142	178	3	146	0,006	0	0,005	0,006	0	0,005
21	Hipertensión arterial primaria o esencial en personas de 15 años y más	10.133	5.729	9.322	10.133	5.729	9.322	0,341	0,193	0,314	0,341	0,193	0,314
22	Epilepsia no refractaria en personas desde 1 año y menores de 15 años	75	190	96	75	190	96	0,003	0,006	0,003	0,003	0,006	0,003

# PS	Descripción PS	CEIB (\$) EVC 2021 vigente y modificado										CEIB (UF) EVC 2021 vigente y modificado								
		Costo Esperado por Beneficiario en pesos					Costo Esperado por Beneficiario en UF					Vigente FONASA	Vigente ISAPRE	Vigente FONASA	Vigente ISAPRE	Vigente FONASA	Vigente ISAPRE	Vigente FONASA	Vigente ISAPRE	
		Vigente FONASA	Vigente ISAPRE	Vigente TOTAL	Modificada FONASA	Modificada ISAPRE	Modificada TOTAL	Vigente FONASA	Vigente ISAPRE	Vigente TOTAL	Modificada FONASA									Modificada ISAPRE
23	Salud oral integral para niños y niñas de 6 años	508	382	485	514	401	493	0,017	0,013	0,016	0,017	0,013	0,016	0,017	0,013	0,016	0,017	0,013	0,016	0,017
24	Prevención de parto prematuro	233	70	203	228	74	199	0,008	0,002	0,007	0,008	0,002	0,007	0,008	0,002	0,007	0,008	0,002	0,007	0,008
25	Trastornos de generación del impulso y conducción en personas de 15 años y más, que requieren marcapasos	661	747	677	661	747	677	0,022	0,025	0,023	0,022	0,025	0,023	0,022	0,025	0,023	0,022	0,025	0,023	0,022
26	Colecistectomía preventiva del cáncer de vesícula en personas de 35 a 49 años	707	757	716	707	757	716	0,024	0,025	0,024	0,024	0,025	0,024	0,024	0,025	0,024	0,024	0,025	0,024	0,024
27	Cáncer gástrico	716	287	637	985	759	943	0,024	0,01	0,021	0,033	0,026	0,033	0,026	0,033	0,026	0,033	0,026	0,033	0,032
28	Cáncer de próstata en personas de 15 años y más	1.624	1.927	1.680	5.694	2.227	5.055	0,055	0,065	0,057	0,192	0,075	0,192	0,075	0,192	0,075	0,192	0,075	0,192	0,17
29	Vicios de refracción en personas de 65 años y más	925	151	782	1.027	189	872	0,031	0,005	0,026	0,035	0,006	0,035	0,006	0,035	0,006	0,035	0,006	0,035	0,029
30	Estrabismo en personas menores de 9 años	106	144	113	80	104	85	0,004	0,005	0,004	0,003	0,003	0,004	0,003	0,003	0,004	0,003	0,003	0,003	0,003
31	Retinopatía diabética	422	111	365	1.272	1.182	1.256	0,014	0,004	0,012	0,043	0,04	0,043	0,04	0,043	0,04	0,043	0,04	0,043	0,042
32	Desprendimiento de retina regmatógeno no traumático	91	87	91	91	87	91	0,003	0,003	0,003	0,003	0,003	0,003	0,003	0,003	0,003	0,003	0,003	0,003	0,003
33	Hemofilia	748	576	716	1.045	2.227	1.262	0,025	0,019	0,024	0,035	0,075	0,035	0,075	0,035	0,075	0,035	0,075	0,035	0,042
34	Depresión en personas de 15 años y más	2.119	20.388	5.485	2.119	20.388	5.485	0,071	0,686	0,185	0,071	0,686	0,185	0,071	0,686	0,185	0,071	0,686	0,185	0,185
35	Tratamiento de la hiperplasia benigna de la próstata en personas sintomáticas	565	1.086	661	565	1.086	661	0,019	0,037	0,022	0,019	0,037	0,022	0,019	0,037	0,022	0,019	0,037	0,022	0,022
36	Ayudas técnicas para personas de 65 años y más	1.036	22	849	1.036	47	854	0,035	0,001	0,029	0,035	0,002	0,029	0,035	0,002	0,029	0,035	0,002	0,029	0,029
37	Ataque cerebrovascular isquémico en personas de 15 años y más	2.279	1.638	2.161	2.120	1.733	2.049	0,077	0,055	0,073	0,071	0,058	0,073	0,071	0,058	0,073	0,071	0,058	0,073	0,069
38	Enfermedad pulmonar obstructiva crónica de tratamiento ambulatorio	1.684	1.749	1.696	1.731	1.925	1.767	0,057	0,059	0,057	0,058	0,065	0,057	0,058	0,065	0,057	0,058	0,065	0,057	0,059
39	Asma bronquial moderada y grave en personas menores de 15 años	1.637	5.573	2.362	2.374	6.234	3.085	0,055	0,188	0,08	0,08	0,21	0,08	0,08	0,21	0,08	0,08	0,21	0,08	0,104
40	Síndrome de dificultad respiratoria en el recién nacido	605	561	597	537	516	534	0,02	0,019	0,02	0,018	0,017	0,02	0,018	0,017	0,02	0,018	0,017	0,018	0,018
41	Tratamiento médico en personas de 55 años y más con artrosis de cadera y/o rodilla, leve o moderada	1.856	1.363	1.765	1.851	1.423	1.772	0,062	0,046	0,059	0,062	0,048	0,059	0,062	0,048	0,059	0,062	0,048	0,059	0,06
42	Hemorragia subaracnoidea secundaria a ruptura de aneurismas cerebrales	449	219	406	464	250	425	0,015	0,007	0,014	0,016	0,008	0,014	0,016	0,008	0,014	0,016	0,008	0,014	0,014
43	Tumores primarios del sistema nervioso central en personas de 15 años y más	588	1.957	840	588	1.957	840	0,02	0,066	0,028	0,02	0,066	0,028	0,02	0,066	0,028	0,02	0,066	0,028	0,028
44	Tratamiento quirúrgico de hernia del núcleo pulposo lumbar	208	468	255	204	464	252	0,007	0,016	0,009	0,007	0,016	0,009	0,007	0,016	0,009	0,007	0,016	0,009	0,008

# PS	Descripción PS	CEIB (\$), EVC 2021 vigente y modificado										CEIB (UF), EVC 2021 vigente y modificado								
		Costo Esperado por Beneficiario en pesos					Costo Esperado por Beneficiario en UF					Vigente FONASA	Vigente ISAPRE	Vigente TOTAL	Vigente FONASA	Vigente ISAPRE	Vigente TOTAL	Modificada FONASA	Modificada ISAPRE	Modificada TOTAL
		Vigente FONASA	Vigente ISAPRE	Vigente TOTAL	Modificada FONASA	Modificada ISAPRE	Modificada TOTAL	Vigente FONASA	Vigente ISAPRE	Vigente TOTAL	Modificada FONASA									
45	Leucemia en personas de 15 años y más	694	3.381	1.189	559	2.694	952	0.023	0.114	0.04	0.019	0.091	0.032							
46	Urgencia odontológica ambulatoria	369	14	304	369	300	356	0.012	0	0.01	0.012	0.01	0.012							
47	Salud oral integral del adulto de 60 años	806	243	702	806	243	702	0.027	0.008	0.024	0.027	0.008	0.024							
48	Politraumatizado grave	1.461	791	1.338	1.454	788	1.331	0.049	0.027	0.045	0.049	0.027	0.045							
49	Traumatismo craneo encefálico moderado o grave	958	259	829	958	259	829	0.032	0.009	0.028	0.032	0.009	0.028							
50	Trauma ocular grave	187	54	162	232	65	202	0.006	0.002	0.005	0.008	0.002	0.007							
51	Fibrosis quística	661	289	592	835	452	764	0.022	0.01	0.02	0.028	0.015	0.026							
52	Artritis reumatoidea	1.924	4.029	2.312	1.628	3.601	1.991	0.065	0.136	0.078	0.055	0.121	0.067							
53	Consumo perjudicial o dependencia de riesgo bajo a moderado de alcohol y drogas en personas menores de 20 años	26	50	31	26	50	31	0.001	0.002	0.001	0.001	0.002	0.001							
54	Analgesia del parto	98	2	80	87	1	71	0.003	0	0.003	0.003	0	0.002							
55	Gran quemado	1.922	1.558	1.855	1.849	2.706	2.007	0.065	0.052	0.062	0.062	0.091	0.068							
56	Hipoacusia bilateral en personas de 65 años y más que requieren uso de audífono	1.081	258	929	1.070	344	936	0.036	0.009	0.031	0.036	0.012	0.032							
57	Retinopatía del prematuro	10	6	9	14	8	13	0	0	0	0	0	0							
58	Displasia broncopulmonar del prematuro	16	39	20	16	43	21	0.001	0.001	0.001	0.001	0.001	0.001							
59	Hipoacusia neurosensorial bilateral del prematuro	7	11	8	7	10	8	0	0	0	0	0	0							
60	Epilepsia no refractaria en personas de 15 años y más	1.378	1.749	1.446	1.378	1.749	1.446	0.046	0.059	0.049	0.046	0.059	0.049							
61	Asma bronquial en personas de 15 años y más	3.567	6.542	4.115	3.557	6.309	4.064	0.12	0.22	0.139	0.12	0.212	0.137							
62	Enfermedad de parkinson	546	1.032	636	755	1.338	862	0.018	0.035	0.021	0.025	0.045	0.029							
63	Artritis idiopática juvenil	2.219	869	1.971	2.308	1.008	2.068	0.075	0.029	0.066	0.078	0.034	0.07							
64	Prevención secundaria enfermedad renal crónica terminal	103	23	88	77	19	66	0.003	0.001	0.003	0.003	0.001	0.002							
65	Displasia luxante de caderas	251	21	208	316	25	262	0.008	0.001	0.007	0.011	0.001	0.009							
66	Salud oral integral de la embarazada	1.616	574	1.424	1.616	574	1.424	0.054	0.019	0.048	0.054	0.019	0.048							
67	Esclerosis múltiple remitente recurrente	581	3.500	1.119	648	6.543	1.734	0.02	0.118	0.038	0.022	0.22	0.058							
68	Hepatitis crónica por virus hepatitis b	75	272	112	40	173	64	0.003	0.009	0.004	0.001	0.006	0.002							
69	Hepatitis crónica por virus hepatitis c	32	13	29	33	17	30	0.001	0	0.001	0.001	0.001	0.001							
70	Cancer colorectal en personas de 15 años y más	1.739	2.976	1.966	2.133	4.101	2.495	0.059	0.1	0.066	0.072	0.138	0.084							
71	Cancer de ovario epitelial	196	469	246	199	468	248	0.007	0.016	0.008	0.007	0.016	0.008							

# PS	Descripción PS	CEIB (\$), EVC 2021 vigente y modificado										CEIB (UF), EVC 2021, vigente y modificado				
		Costo Esperado por Beneficiario en pesos					Costo Esperado por Beneficiario en UF									
		Vigente FONASA	Vigente ISAPRE	Vigente TOTAL	Modificada FONASA	Modificada ISAPRE	Modificada TOTAL	Vigente FONASA	Vigente ISAPRE	Vigente TOTAL	Modificada FONASA	Modificada ISAPRE	Modificada TOTAL			
72	Cáncer vesical en personas de 15 años y más	121	1.170	314	469	2.111	772	0.004	0.039	0.011	0.016	0.071	0.026			
73	Osteosarcoma en personas de 15 años y más	34	110	48	32	99	44	0.001	0.004	0.002	0.001	0.003	0.001			
74	Tratamiento quirúrgico de lesiones crónicas de la válvula aórtica en personas de 15 años y más	916	744	884	916	744	884	0.031	0.025	0.03	0.031	0.025	0.03			
75	Trastorno bipolar en personas de 15 años y más	533	7.261	1.772	533	7.261	1.772	0.018	0.244	0.06	0.018	0.244	0.06			
76	Hipotiroidismo en personas de 15 años y más	1.229	1.527	1.284	1.229	1.527	1.284	0.041	0.051	0.043	0.041	0.051	0.043			
77	Tratamiento de hipoacusia moderada, severa y profunda en personas menores de 4 años	49	78	54	172	512	235	0.002	0.003	0.002	0.006	0.017	0.008			
78	Lupus eritematoso sistémico	135	819	261	145	858	276	0.005	0.028	0.009	0.005	0.029	0.009			
79	Tratamiento quirúrgico de lesiones crónicas de las válvulas mitral y tricúspide en personas de 15 años y más	339	199	313	339	199	313	0.011	0.007	0.011	0.011	0.007	0.011			
80	Tratamiento de erradicación del helicobacter pylori	77	268	113	77	268	113	0.003	0.009	0.004	0.003	0.009	0.004			
81	Cáncer de pulmón en personas de 15 años y más	274	364	291	274	364	291	0.009	0.012	0.01	0.009	0.012	0.01			
82	Cáncer de tiroides diferenciado y medular en personas de 15 años y más	168	314	195	141	268	164	0.006	0.011	0.007	0.005	0.009	0.006			
83	Cáncer renal en personas de 15 años y más	161	637	249	417	1.438	605	0.005	0.021	0.008	0.014	0.048	0.02			
84	Mieloma múltiple en personas de 15 años y más	139	307	170	143	733	252	0.005	0.01	0.006	0.005	0.025	0.008			
85	Enfermedad de Alzheimer y otras demencias	727	355	658	727	355	658	0.024	0.012	0.022	0.024	0.012	0.022			
111	Depresión en personas menores a 15 años				68	250	102				0.002	0.008	0.003			
112	Espectro autista en personas menores de 19 años				84	366	136				0.003	0.012	0.005			
113	Equinocosis quística/hidatidosis				75	216	101				0.003	0.007	0.003			
114	Fibrilación auricular				9.459	16.847	10.821				0.318	0.567	0.364			
115	Atención integral en salud para víctimas de agresiones sexuales				27	91	39				0.001	0.003	0.001			
	Total	110.458	161.582	119.877	133.409	200.875	145.839	3.718	5.439	4.035	4.49	6.761	4.909			

Ficha CEIB 2024

Fecha UF: 30-06-2021, UF: 29.709,83

# PS	Descripción PS	CEIB (\$), EVC 2021 vigente y modificado						CEIB (UF), EVC 2021 vigente y modificado					
		Costo Esperado por Beneficiario en pesos			Costo Esperado por Beneficiario en UF			Vigente			Modificada		
		Vigente FONASA	Vigente ISAPRE	Vigente TOTAL	Modificada FONASA	Modificada ISAPRE	Modificada TOTAL	Vigente FONASA	Vigente ISAPRE	Vigente TOTAL	Modificada FONASA	Modificada ISAPRE	Modificada TOTAL
1	Enfermedad renal crónica etapa 4 y 5	22.525	12.258	20.633	23.306	13.656	21.528	0,758	0,413	0,694	0,784	0,46	0,725
2	Cardiopatías congénitas operables en personas menores de 15 años	584	493	567	584	493	567	0,02	0,017	0,019	0,02	0,017	0,019
3	Cáncer cervicouterino	978	603	909	2.361	4.843	2.818	0,033	0,02	0,031	0,079	0,163	0,095
4	Alivio del dolor y cuidados paliativos por cáncer avanzado	77	233	106	212	631	289	0,003	0,008	0,004	0,007	0,021	0,01
5	Infarto agudo del miocardio	793	624	762	747	620	724	0,027	0,021	0,026	0,025	0,021	0,024
6	Diabetes mellitus tipo 1	471	2.404	827	430	1.679	660	0,016	0,081	0,028	0,014	0,057	0,022
7	Diabetes mellitus tipo 2	7.573	12.342	8.451	9.130	14.388	10.099	0,255	0,415	0,284	0,307	0,484	0,34
8	Cáncer de mama en personas de 15 años y más	2.740	4.812	3.122	2.406	4.846	2.856	0,092	0,162	0,105	0,081	0,163	0,096
9	Disrafias espinales	36	70	42	26	29	26	0,001	0,002	0,001	0,001	0,001	0,001
10	Tratamiento quirúrgico de escoliosis en personas menores de 25 años	208	217	209	206	228	210	0,007	0,007	0,007	0,007	0,008	0,007
11	Tratamiento quirúrgico de cataratas	3.277	575	2.779	3.277	575	2.779	0,11	0,019	0,094	0,11	0,019	0,094
12	Endoprótesis total de cadera en personas de 65 años y más con artrosis de cadera con limitación funcional severa	523	451	510	531	518	528	0,018	0,015	0,017	0,018	0,017	0,018
13	Fisura labiopalatina	62	138	76	63	142	77	0,002	0,005	0,003	0,002	0,005	0,003
14	Cáncer en personas menores de 15 años	894	2.381	1.168	1.084	2.469	1.340	0,03	0,08	0,039	0,037	0,083	0,045
15	Esquizofrenia	1.391	2.195	1.539	1.391	2.195	1.539	0,047	0,074	0,052	0,047	0,074	0,052
16	Cáncer de testículo en personas de 15 años y más	255	1.364	460	293	1.816	574	0,009	0,046	0,015	0,01	0,061	0,019
17	Linfomas en personas de 15 años y más	2.084	2.933	2.240	1.386	2.731	1.634	0,07	0,099	0,075	0,047	0,092	0,055
18	Síndrome de la inmunodeficiencia adquirida VIH/sida	10.716	32.950	14.812	13.884	34.984	17.771	0,361	1,109	0,499	0,467	1,178	0,598
19	Infección respiratoria aguda (IRA) de manejo ambulatorio en personas menores de 5 años	378	227	350	518	300	478	0,013	0,008	0,012	0,017	0,01	0,016
20	Neumonía adquirida en la comunidad de manejo ambulatorio en personas de 65 años y más	186	3	152	191	3	156	0,006	0	0,005	0,006	0	0,005
21	Hipertensión arterial primaria o esencial en personas de 15 años y más	11.085	6.263	10.197	11.085	6.263	10.197	0,373	0,211	0,343	0,373	0,211	0,343
22	Epilepsia no refractaria en personas desde 1 año y menores de 15 años	81	205	104	81	205	104	0,003	0,007	0,003	0,003	0,007	0,003

# PS	Descripción PS	CEIB (\$) EVC 2021 vigente y modificado										CEIB (UF) EVC 2024 vigente y modificado				
		Costo Esperado por Beneficiario en pesos					Costo Esperado por Beneficiario en UF									
		Vigente FONASA	Vigente ISAPRE	Vigente TOTAL	Modificada FONASA	Modificada ISAPRE	Modificada TOTAL	Vigente FONASA	Vigente ISAPRE	Vigente TOTAL	Modificada FONASA	Modificada ISAPRE	Modificada TOTAL			
23	Salud oral integral para niños y niñas de 6 años	515	387	491	521	406	500	0017	0013	0017	0018	0014	0017			
24	Prevención de parto prematuro	232	70	202	227	74	199	0008	0002	0007	0008	0002	0007			
25	Trastornos de generación del impulso y conducción en personas de 15 años y más, que requieren marcapasos	747	853	767	747	853	767	0025	0029	0026	0025	0029	0026			
26	Colecistectomía preventiva del cáncer de vesícula en personas de 35 a 49 años	721	774	731	721	774	731	0024	0026	0025	0024	0026	0025			
27	Cáncer gástrico	743	303	662	1.021	798	980	0025	001	0022	0034	0027	0033			
28	Cáncer de próstata en personas de 15 años y más	1.726	2.006	1.778	6.048	2.275	5.353	0058	0068	006	0204	0077	018			
29	Vicios de refracción en personas de 65 años y más	1.007	160	851	1.118	202	950	0034	0005	0029	0038	0007	0032			
30	Estrabismo en personas menores de 9 años	109	148	116	84	109	88	0004	0005	0004	0003	0004	0003			
31	Retinopatía diabética	447	117	386	1.376	1.209	1.345	0015	0004	0013	0046	0041	0045			
32	Desprendimiento de retina regmatógeno no traumático	93	89	92	93	89	92	0003	0003	0003	0003	0003	0003			
33	Hemofilia	841	618	800	1.189	2.568	1.443	0028	0021	0027	004	0086	0049			
34	Depresión en personas de 15 años y más	2.190	21.071	5.669	2.190	21.071	5.669	0074	0709	0191	0074	0709	0191			
35	Tratamiento de la hiperplasia benigna de la próstata en personas sintomáticas	595	1.170	701	595	1.170	701	002	0039	0024	002	0039	0024			
36	Ayudas técnicas para personas de 65 años y más	1.133	24	928	1.133	52	934	0038	0001	0031	0038	0002	0031			
37	Ataque cerebrovascular isquémico en personas de 15 años y más	2.382	1.733	2.262	2.200	1.809	2.128	008	0058	0076	0074	0061	0072			
38	Enfermedad pulmonar obstructiva crónica de tratamiento ambulatorio	1.784	2.032	1.830	1.848	2.238	1.920	006	0068	0062	0062	0075	0065			
39	Asma bronquial moderada y grave en personas menores de 15 años	1.702	5.761	2.450	2.462	6.443	3.195	0057	0194	0082	0083	0217	0108			
40	Síndrome de dificultad respiratoria en el recién nacido	602	558	594	535	513	531	002	0019	002	0018	0017	0018			
41	Tratamiento médico en personas de 55 años y más con artrosis de cadera y/o rodilla, leve o moderada	2.069	1.502	1.965	2.065	1.567	1.973	007	0051	0066	0069	0053	0066			
42	Hemorragia subaracnoidea secundaria a ruptura de aneurismas cerebrales	468	230	424	484	262	443	0016	0008	0014	0016	0009	0015			
43	Tumores primarios del sistema nervioso central en personas de 15 años y más	648	2.188	932	648	2.188	932	0022	0074	0031	0022	0074	0031			
44	Tratamiento quirúrgico de hernia del núcleo pulposo lumbar	214	483	263	210	479	260	0007	0016	0009	0007	0016	0009			

# PS	Descripción PS	CEIB (\$), EVC 2021 vigente y modificado										CEIB (UF), EVC 2021 vigente y modificado								
		Costo Esperado por Beneficiario en pesos					Costo Esperado por Beneficiario en UF					Vigente FONASA			Vigente ISAPRE			Vigente TOTAL		
		Vigente FONASA	Vigente ISAPRE	Vigente TOTAL	Modificada FONASA	Modificada ISAPRE	Modificada TOTAL	Vigente FONASA	Vigente ISAPRE	Vigente TOTAL	Modificada FONASA	Modificada ISAPRE	Modificada TOTAL	Modificada FONASA	Modificada ISAPRE	Modificada TOTAL				
45	Leucemia en personas de 15 años y más	768	3.780	1.323	609	2.950	1.040	0,026	0,127	0,045	0,02	0,099	0,035							
46	Urgencia odontológica ambulatoria	349	14	287	349	283	337	0,012	0	0,01	0,012	0,01	0,011							
47	Salud oral integral del adulto de 60 años	817	247	712	817	247	712	0,028	0,008	0,024	0,028	0,008	0,024							
48	Politraumatizado grave	1.568	846	1.435	1.560	843	1.428	0,053	0,028	0,048	0,053	0,028	0,048							
49	Traumatismo craneo encefálico moderado o grave	945	254	818	945	254	818	0,032	0,009	0,028	0,032	0,009	0,028							
50	Trauma ocular grave	211	57	183	255	69	221	0,007	0,002	0,006	0,009	0,002	0,007							
51	Fibrosis quística	726	311	649	917	486	838	0,024	0,01	0,022	0,031	0,016	0,028							
52	Artritis reumatoidea	1.970	4.124	2.366	1.666	3.686	2.038	0,066	0,139	0,08	0,056	0,124	0,069							
53	Consumo perjudicial o dependencia de riesgo bajo a moderado de alcohol y drogas en personas menores de 20 años	26	48	30	26	48	30	0,001	0,002	0,001	0,001	0,002	0,001							
54	Analgesia del parto	98	2	81	87	1	71	0,003	0	0,003	0,003	0	0,002							
55	Gran quemado	2.119	1.661	2.035	2.006	2.913	2.173	0,071	0,056	0,068	0,068	0,098	0,073							
56	Hipoacusia bilateral en personas de 65 años y más que requieren uso de audífono	1.143	274	983	1.132	378	993	0,038	0,009	0,033	0,038	0,013	0,033							
57	Retinopatía del prematuro	11	6	10	14	8	13	0	0	0	0	0	0							
58	Displasia broncopulmonar del prematuro	18	39	22	18	43	23	0,001	0,001	0,001	0,001	0,001	0,001							
59	Hipoacusia neurosensorial bilateral del prematuro	8	12	8	8	11	8	0	0	0	0	0	0							
60	Epilepsia no refractaria en personas de 15 años y más	1.457	1.850	1.529	1.457	1.850	1.529	0,049	0,062	0,051	0,049	0,062	0,051							
61	Asma bronquial en personas de 15 años y más	3.647	6.695	4.208	3.639	6.458	4.158	0,123	0,225	0,142	0,122	0,217	0,14							
62	Enfermedad de parkinson	570	1.077	663	793	1.410	907	0,019	0,036	0,022	0,027	0,047	0,031							
63	Artritis idiopática juvenil	2.501	973	2.220	2.597	1.122	2.325	0,084	0,033	0,075	0,087	0,038	0,078							
64	Prevención secundaria enfermedad renal crónica terminal	105	23	90	78	19	67	0,004	0,001	0,003	0,003	0,001	0,002							
65	Displasia luxante de caderas	251	21	209	316	25	263	0,008	0,001	0,007	0,011	0,001	0,009							
66	Salud oral integral de la embarazada	1.605	569	1.414	1.605	569	1.414	0,054	0,019	0,048	0,054	0,019	0,048							
67	Esclerosis múltiple remitente recurrente	638	3.854	1.230	699	7.212	1.899	0,021	0,13	0,041	0,024	0,243	0,064							
68	Hepatitis crónica por virus hepatitis b	76	276	113	41	178	67	0,003	0,009	0,004	0,001	0,006	0,002							
69	Hepatitis crónica por virus hepatitis c	23	12	21	23	16	22	0,001	0	0,001	0,001	0,001	0,001							
70	Cáncer colorectal en personas de 15 años y más	2.017	3.446	2.280	2.466	4.716	2.880	0,068	0,116	0,077	0,083	0,159	0,097							
71	Cáncer de ovario epitelial	223	569	287	226	568	289	0,007	0,019	0,01	0,008	0,019	0,01							

# PS	Descripción PS	CEIB (\$) EVC 2021 vigente y modificado										CEIB (UF) EVC 2021 vigente y modificado				
		Costo Esperado por Beneficiario en pesos					Costo Esperado por Beneficiario en UF									
		Vigente FONASA	Vigente ISAPRE	Vigente TOTAL	Modificada FONASA	Modificada ISAPRE	Modificada TOTAL	Vigente FONASA	Vigente ISAPRE	Vigente TOTAL	Modificada FONASA	Modificada ISAPRE	Modificada TOTAL			
72	Cáncer vesical en personas de 15 años y más	144	1.505	395	662	2.966	1.086	0.005	0.051	0.013	0.022	0.1	0.037			
73	Osteosarcoma en personas de 15 años y más	41	130	57	39	119	54	0.001	0.004	0.002	0.001	0.004	0.002			
74	Tratamiento quirúrgico de lesiones crónicas de la válvula aórtica en personas de 15 años y más	963	783	930	963	783	930	0.032	0.026	0.031	0.032	0.026	0.031			
75	Trastorno bipolar en personas de 15 años y más	549	7.452	1.820	549	7.452	1.820	0.018	0.251	0.061	0.018	0.251	0.061			
76	Hipotiroidismo en personas de 15 años y más	1.314	1.595	1.366	1.314	1.595	1.366	0.044	0.054	0.046	0.044	0.054	0.046			
77	Tratamiento de hipoacusia moderada, severa y profunda en personas menores de 4 años	43	88	51	165	523	231	0.001	0.003	0.002	0.006	0.018	0.008			
78	Lupus eritematoso sistémico	137	836	266	147	876	281	0.005	0.028	0.009	0.005	0.029	0.009			
79	Tratamiento quirúrgico de lesiones crónicas de las válvulas mitral y tricúspide en personas de 15 años y más	339	203	314	339	203	314	0.011	0.007	0.011	0.011	0.007	0.011			
80	Tratamiento de erradicación del helicobacter pylori	107	345	151	107	345	151	0.004	0.012	0.005	0.004	0.012	0.005			
81	Cáncer de pulmón en personas de 15 años y más	275	364	291	275	364	291	0.009	0.012	0.01	0.009	0.012	0.01			
82	Cáncer de tiroides diferenciado y medular en personas de 15 años y más	168	316	196	142	270	165	0.006	0.011	0.007	0.005	0.009	0.006			
83	Cáncer renal en personas de 15 años y más	161	643	250	418	1.454	609	0.005	0.022	0.008	0.014	0.049	0.02			
84	Mieloma múltiple en personas de 15 años y más	138	305	169	142	728	250	0.005	0.01	0.006	0.005	0.025	0.008			
85	Enfermedad de Alzheimer y otras demencias	738	361	668	738	361	668	0.025	0.012	0.022	0.025	0.012	0.022			
111	Depresión en personas menores a 15 años				68	249	101				0.002	0.008	0.003			
112	Espectro autista en personas menores de 19 años				84	366	136				0.003	0.012	0.005			
113	Equinocosis quística/hidatidosis				78	223	105				0.003	0.008	0.004			
114	Fibrilación auricular				9.459	16.847	10.821				0.318	0.567	0.364			
115	Atención integral en salud para víctimas de agresiones sexuales				27	90	39				0.001	0.003	0.001			
	Total	116.889	171.979	127.038	140.773	212.938	154.068	3.934	5.789	4.276	4.738	7.167	5.186			

5.3 Diferencias Generales en CEIB

A modo de resumen, luego de presentadas las fichas con los detalles, los resultados principales de costos se presentan en las siguientes tablas:

TABLA 5.1 CEIB 2022, 2023, 2024 EN UF POR SEGURO, PARA SITUACIÓN VIGENTE Y MODIFICADA

Año	Vigente Fonasa	Vigente Isapre	Vigente Total	Modificada Fonasa	Modificada Isapre	Modificada Total
2022	3,522	5,124	3,817	4,267	6,406	4,661
2023	3,718	5,439	4,035	4,490	6,761	4,909
2024	3,934	5,789	4,276	4,738	7,167	5,186

Fuente: Elaboración propia

Existen diferencias entre las situaciones vigente y modificada, dadas por la mejora e incorporación de prestaciones y canastas adicionales, y por el agregado de 5 PS nuevos en la situación modificada.

Sólo revisando el detalle por UF de los Costos Esperados Totales, en la siguiente tabla resumen, se pueden detectar las diferencias por PS.

Y si se calculan las diferencias generales por CEIB entre situación vigente y modificada, por ejemplo se observa que un 44% del incremento del CEIB 2022 para FONASA se explica por 5 PS nuevos, en el caso de ISAPRE un 47%.

TABLA 5.2 COSTOS ESPERADOS TOTALES 2022, 2023, 2024 EN UF POR PS Y SEGURO, PARA SITUACIÓN VIGENTE Y MODIFICADA

PS	VIGENTES						MODIFICADAS					
	FONASA 2022	FONASA 2023	FONASA 2024	ISAPRE 2022	ISAPRE 2023	ISAPRE 2024	FONASA 2022	FONASA 2023	FONASA 2024	ISAPRE 2022	ISAPRE 2023	ISAPRE 2024
1	10.791.537	11.298.672	11.839.744	1.258.200	1.350.652	1.455.081	11.158.583	11.687.396	12.250.244	1.419.656	1.515.740	1.621.110
2	231.300	266.020	307.080	52.295	55.071	58.482	231.300	266.020	307.080	52.295	55.071	58.482
3	490.875	502.293	514.088	67.968	69.736	71.558	1.207.619	1.224.112	1.241.037	562.157	568.422	574.954
4	37.892	39.167	40.505	25.868	26.750	27.669	56.129	77.482	111.216	38.264	52.466	74.892
5	394.022	405.275	416.857	69.816	71.927	74.082	371.395	381.969	392.852	69.314	71.410	73.549
6	217.780	231.924	247.491	252.710	268.470	285.325	195.845	210.007	225.983	175.945	187.211	199.353
7	3.640.182	3.805.939	3.980.352	1.292.295	1.375.568	1.465.050	4.411.827	4.600.761	4.799.224	1.522.118	1.611.913	1.707.975
8	1.318.394	1.377.047	1.440.368	509.195	538.517	571.193	1.159.204	1.210.075	1.264.890	521.476	546.946	575.268
9	16.913	17.761	18.935	6.933	7.486	8.322	12.652	13.006	13.432	3.041	3.191	3.390
10	102.502	105.631	109.115	24.552	25.035	25.805	101.519	104.697	108.232	25.731	26.231	27.018
11	1.592.558	1.656.189	1.722.373	63.129	65.643	68.272	1.592.558	1.656.189	1.722.373	63.129	65.643	68.272
12	249.579	261.936	274.889	48.668	50.940	53.533	253.132	265.759	279.007	55.845	58.496	61.481
13	29.751	31.034	32.457	16.404	16.484	16.372	30.124	31.412	32.858	16.787	16.867	16.811
14	439.439	454.913	470.080	265.692	275.137	282.676	521.784	546.610	570.001	264.549	273.602	293.099
15	607.930	666.708	731.307	216.801	237.580	260.515	607.930	666.708	731.307	216.801	237.580	260.515
16	121.773	127.757	134.193	148.578	155.053	161.897	140.886	147.348	154.208	198.581	206.828	215.548
17	1.028.643	1.060.646	1.095.196	317.235	331.898	348.192	691.080	709.379	728.729	299.719	311.617	324.189
18	4.652.831	5.117.724	5.632.617	3.258.966	3.570.465	3.911.421	6.085.176	6.661.344	7.297.857	3.481.642	3.802.158	4.152.873
19	198.430	198.430	198.430	26.941	26.941	26.941	272.220	272.220	272.220	35.630	35.630	35.630
20	83.751	90.451	97.688	341	369	400	86.021	92.902	100.335	346	374	406
21	4.808.246	5.292.803	5.826.562	614.440	675.881	743.470	4.808.246	5.292.803	5.826.562	614.440	675.881	743.470
22	36.096	39.122	42.396	20.692	22.461	24.374	36.096	39.122	42.396	20.692	22.461	24.374
23	260.059	265.260	270.566	44.203	45.088	45.988	263.457	268.726	274.102	46.317	47.245	48.188
24	120.984	121.449	121.924	8.287	8.292	8.294	118.469	118.934	119.409	8.724	8.728	8.731
25	303.993	345.232	392.647	76.890	88.100	101.268	303.993	345.232	392.647	76.890	88.100	101.268
26	359.398	369.043	379.186	86.972	89.306	91.838	359.398	369.043	379.186	86.972	89.306	91.838
27	359.662	373.999	390.529	32.481	33.905	35.978	494.822	514.389	536.746	85.183	89.552	94.709

PS	VIGENTES						MODIFICADAS					
	FONASA 2022	FONASA 2023	FONASA 2024	ISAPRE 2022	ISAPRE 2023	ISAPRE 2024	FONASA 2022	FONASA 2023	FONASA 2024	ISAPRE 2022	ISAPRE 2023	ISAPRE 2024
28	793.505	848.259	907.457	217.282	227.274	238.180	2.783.704	2.973.997	3.178.934	255.955	262.732	270.087
29	441.047	483.182	529.413	16.737	17.845	19.052	489.248	536.267	587.869	20.828	22.344	24.000
30	53.475	55.192	57.051	16.508	17.001	17.537	40.087	41.922	43.926	11.621	12.234	12.898
31	207.036	220.465	234.965	12.221	13.041	13.929	607.047	664.599	723.220	135.348	139.415	143.550
32	46.688	47.689	48.699	10.082	10.317	10.564	46.688	47.689	48.699	10.082	10.317	10.564
33	345.740	390.801	442.068	63.568	67.937	73.379	476.402	545.598	624.734	230.416	262.751	304.838
34	1.064.301	1.106.873	1.151.120	2.312.602	2.405.102	2.501.320	1.064.301	1.106.873	1.151.120	2.312.602	2.405.102	2.501.320
35	278.325	295.067	312.934	118.203	128.056	138.828	278.325	295.067	312.934	118.203	128.056	138.828
36	492.001	541.184	595.322	2.399	2.628	2.882	492.001	541.184	595.322	5.074	5.574	6.166
37	1.132.175	1.190.381	1.251.950	181.569	193.237	205.681	1.060.978	1.107.630	1.156.426	194.446	204.377	214.784
38	828.658	879.738	937.863	176.807	206.346	241.156	845.365	904.142	971.200	194.289	227.045	265.647
39	818.302	854.982	894.690	632.147	657.462	683.842	1.189.338	1.240.022	1.293.950	707.163	735.396	764.812
40	315.285	315.876	316.564	66.233	66.233	66.234	280.141	280.732	281.421	60.881	60.881	60.882
41	865.542	969.699	1.087.591	145.237	160.761	178.241	862.636	967.021	1.085.199	151.820	167.902	186.001
42	223.115	234.404	245.961	25.197	25.825	27.281	231.099	242.543	254.187	28.758	29.472	31.105
43	278.072	306.949	340.584	206.444	230.911	259.763	278.072	306.949	340.584	206.444	230.911	259.763
44	104.616	108.394	112.380	53.170	55.155	57.277	103.016	106.725	110.637	52.794	54.753	56.845
45	326.132	362.573	403.484	356.725	398.801	448.679	266.396	291.743	319.955	292.509	317.773	350.179
46	203.015	192.864	183.222	1.785	1.695	1.613	203.015	192.864	183.222	37.245	35.382	33.615
47	412.839	421.097	429.513	28.157	28.716	29.294	412.839	421.097	429.513	28.157	28.716	29.294
48	706.305	763.146	824.123	86.212	93.302	100.391	703.061	759.520	820.108	85.942	93.015	100.061
49	504.794	500.551	496.677	31.194	30.554	30.136	504.794	500.551	496.677	31.194	30.554	30.136
50	86.092	97.438	111.095	6.007	6.356	6.819	110.190	121.388	134.220	7.295	7.699	8.223
51	311.885	345.020	381.571	31.286	34.134	36.862	394.014	435.923	482.075	48.809	53.285	57.744
52	975.851	1.005.138	1.035.282	461.427	475.270	489.506	825.392	850.165	875.662	412.430	424.816	437.535
53	14.261	13.833	13.417	6.062	5.870	5.719	14.261	13.833	13.417	6.062	5.870	5.719
54	50.732	51.240	51.753	214	214	220	44.752	45.199	45.652	172	172	177
55	911.792	1.003.727	1.114.054	169.192	183.795	197.137	891.858	965.711	1.054.518	292.173	319.243	345.782
56	530.598	564.493	600.938	28.556	30.437	32.475	525.189	558.845	595.050	36.859	40.602	44.846
57	4.956	5.215	5.522	620	668	684	6.802	7.129	7.521	819	889	907
58	7.672	8.482	9.461	4.482	4.581	4.680	7.678	8.490	9.471	4.924	5.041	5.157
59	3.756	3.873	4.046	1.283	1.283	1.369	3.737	3.861	4.035	1.195	1.203	1.322
60	676.607	719.735	765.787	193.832	206.265	219.604	676.607	719.735	765.787	193.832	206.265	219.604
61	1.811.578	1.863.384	1.916.748	749.319	771.712	794.755	1.804.384	1.857.771	1.912.762	722.641	744.295	766.581
62	271.787	285.258	299.423	115.961	121.749	127.814	372.711	394.109	416.888	149.000	157.886	167.347
63	1.022.622	1.159.179	1.314.702	91.005	102.558	115.452	1.065.312	1.205.504	1.364.974	106.032	118.892	133.168
64	52.613	53.737	54.945	2.700	2.723	2.746	39.106	40.050	41.067	2.164	2.183	2.202
65	129.928	130.989	132.077	2.398	2.457	2.523	163.731	164.940	166.180	2.850	2.918	2.996
66	845.230	844.318	843.432	67.877	67.705	67.537	845.230	844.318	843.432	67.877	67.705	67.537
67	274.883	303.617	335.288	372.988	412.856	457.486	312.121	338.453	367.478	696.630	771.875	856.127
68	38.767	39.408	40.139	31.566	32.103	32.798	19.809	20.691	21.755	19.779	20.365	21.100
69	23.478	16.898	12.219	2.149	1.535	1.385	23.614	17.034	12.324	2.610	2.034	1.903
70	780.919	908.100	1.059.967	302.276	351.015	409.035	961.049	1.114.023	1.296.059	419.077	483.782	559.848
71	90.985	102.131	117.113	47.013	55.302	67.499	92.563	103.821	118.938	46.940	55.223	67.414
72	52.806	63.010	75.817	107.596	137.988	178.620	174.738	245.057	347.971	177.909	249.077	352.066
73	14.616	17.670	21.469	11.176	13.025	15.394	13.713	16.692	20.422	9.786	11.701	14.098
74	452.917	478.494	506.409	83.243	87.803	92.996	452.917	478.494	506.409	83.243	87.803	92.996
75	268.462	278.220	288.327	830.340	856.561	884.565	268.462	278.220	288.327	830.340	856.561	884.565
76	596.925	642.040	690.886	171.531	180.081	189.294	596.925	642.040	690.886	171.531	180.081	189.294
77	25.423	25.666	22.475	8.141	9.179	10.445	89.613	89.979	86.934	59.058	60.386	62.041
78	68.684	70.352	72.075	93.976	96.557	99.273	73.893	75.587	77.337	98.683	101.241	103.928
79	176.289	177.028	177.990	22.983	23.510	24.070	176.289	177.028	177.990	22.983	23.510	24.070
80	29.661	40.438	55.998	25.150	31.651	41.005	29.661	40.438	55.998	25.150	31.651	41.005
81	142.003	143.160	144.562	42.259	42.886	43.208	142.003	143.160	144.562	42.259	42.886	43.208

PS	VIGENTES						MODIFICADAS					
	FONASA 2022	FONASA 2023	FONASA 2024	ISAPRE 2022	ISAPRE 2023	ISAPRE 2024	FONASA 2022	FONASA 2023	FONASA 2024	ISAPRE 2022	ISAPRE 2023	ISAPRE 2024
82	86.570	87.550	88.557	36.750	37.097	37.525	73.228	73.658	74.456	31.339	31.630	32.008
83	82.954	84.208	84.869	73.940	75.190	76.344	214.249	217.680	219.787	166.835	169.660	172.547
84	72.672	72.672	72.672	36.180	36.180	36.180	74.632	74.673	74.747	85.369	86.434	86.434
85	371.648	379.573	387.654	41.038	41.900	42.845	371.648	379.573	387.654	41.038	41.900	42.845
111							35.358	35.595	35.813	29.234	29.447	29.586
112							43.420	43.723	43.986	42.861	43.194	43.397
113							36.688	39.207	41.151	24.341	25.486	26.530
114							4.908.360	4.941.108	4.972.170	1.974.005	1.987.421	1.999.874
115							14.073	14.170	14.259	10.612	10.687	10.741

Fuente: Elaboración propia

5.4 PS con Mayor y Menor Costo

Se presentan los PS ordenados desde mayor a menor costo y viceversa, para FONASA e ISAPRE en sus situaciones Vigente y Modificada. Asimismo el ranking considerando los 20 mayores y menores PS.

TABLA 5.3 RANKING 20 PS CON MAYORES COSTOS ESPERADOS TOTALES 2022, EN UF, PARA FONASA, SITUACIÓN VIGENTE Y MODIFICADA

Ranking	# PS	Descripción PS	Vigente FONASA	# PS	Descripción PS	Modificado FONASA
1	1	Enfermedad renal crónica etapa 4 y 5	10.791.537	1	Enfermedad renal crónica etapa 4 y 5	11.158.583
2	21	Hipertensión arterial primaria o esencial en personas de 15 años y más	4.808.246	18	Síndrome de la inmunodeficiencia adquirida vih/sida	6.085.176
3	18	Síndrome de la inmunodeficiencia adquirida vih/sida	4.652.831	114	Fibrilación auricular	4.908.360
4	7	Diabetes mellitus tipo 2	3.640.182	21	Hipertensión arterial primaria o esencial en personas de 15 años y más	4.808.246
5	61	Asma bronquial en personas de 15 años y más	1.811.578	7	Diabetes mellitus tipo 2	4.411.827
6	11	Tratamiento quirúrgico de cataratas	1.592.558	28	Cáncer de próstata en personas de 15 años y más	2.783.704
7	8	Cáncer de mama en personas de 15 años y más	1.318.394	61	Asma bronquial en personas de 15 años y más	1.804.384
8	37	Ataque cerebrovascular isquémico en personas de 15 años y más	1.132.175	11	Tratamiento quirúrgico de cataratas	1.592.558
9	34	Depresión en personas de 15 años y más	1.064.301	3	Cáncer cervicouterino	1.207.619
10	17	Linfomas en personas de 15 años y más	1.028.643	39	Asma bronquial moderada y grave en personas menores de 15 años	1.189.338
11	63	Artritis idiopática juvenil	1.022.622	8	Cáncer de mama en personas de 15 años y más	1.159.204
12	52	Artritis reumatoidea	975.851	63	Artritis idiopática juvenil	1.065.312
13	55	Gran quemado	911.792	34	Depresión en personas de 15 años y más	1.064.301
14	41	Tratamiento médico en personas de 55 años y más con artrosis de cadera y/o rodilla, leve o moderada	865.542	37	Ataque cerebrovascular isquémico en personas de 15 años y más	1.060.978
15	66	Salud oral integral de la embarazada	845.230	70	Cáncer colorectal en personas de 15 años y más	961.049
16	38	Enfermedad pulmonar obstructiva crónica de tratamiento ambulatorio	828.658	55	Gran quemado	891.858
17	39	Asma bronquial moderada y grave en personas menores de 15 años	818.302	41	Tratamiento médico en personas de 55 años y más con artrosis de cadera y/o rodilla, leve o moderada	862.636
18	28	Cáncer de próstata en personas de 15 años y más	793.505	38	Enfermedad pulmonar obstructiva crónica de tratamiento ambulatorio	845.365
19	70	Cáncer colorectal en personas de 15 años y más	780.919	66	Salud oral integral de la embarazada	845.230
20	48	Politraumatizado grave	706.305	52	Artritis reumatoidea	825.392

Fuente: Elaboración propia

TABLA 5.4 RANKING 20 PS CON MAYORES COSTOS ESPERADOS TOTALES 2022, EN UF, PARA ISAPRE, SITUACIÓN VIGENTE Y MODIFICADA

Ranking	#PS	Descripción PS	Vigente ISAPRE	#PS	Descripción PS	Modificado ISAPRE
1	18	Síndrome de la inmunodeficiencia adquirida vih/sida	3.258.966	18	Síndrome de la inmunodeficiencia adquirida vih/sida	3.481.642
2	34	Depresión en personas de 15 años y más	2.312.602	34	Depresión en personas de 15 años y más	2.312.602
3	7	Diabetes mellitus tipo 2	1.292.295	114	Fibrilación auricular	1.974.005
4	1	Enfermedad renal crónica etapa 4 y 5	1.258.200	7	Diabetes mellitus tipo 2	1.522.118
5	75	Trastorno bipolar en personas de 15 años y más	830.340	1	Enfermedad renal crónica etapa 4 y 5	1.419.656
6	61	Asma bronquial en personas de 15 años y más	749.319	75	Trastorno bipolar en personas de 15 años y más	830.340
7	39	Asma bronquial moderada y grave en personas menores de 15 años	632.147	61	Asma bronquial en personas de 15 años y más	722.641
8	21	Hipertensión arterial primaria o esencial en personas de 15 años y más	614.440	39	Asma bronquial moderada y grave en personas menores de 15 años	707.163
9	8	Cáncer de mama en personas de 15 años y más	509.195	67	Esclerosis múltiple remitente recurrente	696.630
10	52	Artritis reumatoidea	461.427	21	Hipertensión arterial primaria o esencial en personas de 15 años y más	614.440
11	67	Esclerosis múltiple remitente recurrente	372.988	3	Cáncer cervicouterino	562.157
12	45	Leucemia en personas de 15 años y más	356.725	8	Cáncer de mama en personas de 15 años y más	521.476
13	17	Linfomas en personas de 15 años y más	317.235	70	Cáncer colorectal en personas de 15 años y más	419.077
14	70	Cáncer colorectal en personas de 15 años y más	302.276	52	Artritis reumatoidea	412.430
15	14	Cáncer en personas menores de 15 años	265.692	17	Linfomas en personas de 15 años y más	299.719
16	6	Diabetes mellitus tipo 1	252.710	45	Leucemia en personas de 15 años y más	292.509
17	28	Cáncer de próstata en personas de 15 años y más	217.282	55	Gran quemado	292.173
18	15	Esquizofrenia	216.801	14	Cáncer en personas menores de 15 años	264.549
19	43	Tumores primarios del sistema nervioso central en personas de 15 años y más	206.444	28	Cáncer de próstata en personas de 15 años y más	255.955
20	60	Epilepsia no refractaria en personas de 15 años y más	193.832	33	Hemofilia	230.416

Fuente: Elaboración propia

TABLA 5.5 RANKING 20 PS CON MENORES COSTOS ESPERADOS TOTALES 2022, EN UF PARA FONASA, SITUACIÓN VIGENTE Y MODIFICADA

Ranking	#PS	Descripción PS	Vigente ISAPRE	#PS	Descripción PS	Modificado ISAPRE
1	59	Hipoacusia neurosensorial bilateral del prematuro	3.756	59	Hipoacusia neurosensorial bilateral del prematuro	3.737
2	57	Retinopatía del prematuro	4.956	57	Retinopatía del prematuro	6.802
3	58	Displasia broncopulmonar del prematuro	7.672	58	Displasia broncopulmonar del prematuro	7.678
4	53	Consumo perjudicial o dependencia de riesgo bajo a moderado de alcohol y drogas en personas menores de 20 años	14.261	9	Disrafias espinales	12.652
5	73	Osteosarcoma en personas de 15 años y más	14.616	73	Osteosarcoma en personas de 15 años y más	13.713
6	9	Disrafias espinales	16.913	115	Atención integral en salud para víctimas de agresiones sexuales	14.073
7	69	Hepatitis crónica por virus hepatitis c	23.478	53	Consumo perjudicial o dependencia de riesgo bajo a moderado de alcohol y drogas en personas menores de 20 años	14.261
8	77	Tratamiento de hipoacusia moderada, severa y profunda en personas menores de 4 años	25.423	68	Hepatitis crónica por virus hepatitis b	19.809
9	80	Tratamiento de erradicación del helicobacter pylori	29.661	69	Hepatitis crónica por virus hepatitis c	23.614

Ranking	#PS	Descripción PS	Vigente ISAPRE	#PS	Descripción PS	Modificado ISAPRE
10	13	Fisura labiopalatina	29.751	80	Tratamiento de erradicación del helicobacter pylori	29.661
11	22	Epilepsia no refractaria en personas desde 1 año y menores de 15 años	36.096	13	Fisura labiopalatina	30.124
12	4	Alivio del dolor y cuidados paliativos por cáncer avanzado	37.892	111	Depresión en personas menores a 15 años	35.358
13	68	Hepatitis crónica por virus hepatitis b	38.767	22	Epilepsia no refractaria en personas desde 1 año y menores de 15 años	36.096
14	32	Desprendimiento de retina regmatógeno no traumático	46.688	113	Equinococosis quística/hidatidosis	36.688
15	54	Analgesia del parto	50.732	64	Prevención secundaria enfermedad renal crónica terminal	39.106
16	64	Prevención secundaria enfermedad renal crónica terminal	52.613	30	Estrabismo en personas menores de 9 años	40.087
17	72	Cáncer vesical en personas de 15 años y más	52.806	112	Espectro autista en personas menores de 19 años	43.420
18	30	Estrabismo en personas menores de 9 años	53.475	54	Analgesia del parto	44.752
19	78	Lupus eritematoso sistémico	68.684	32	Desprendimiento de retina regmatógeno no traumático	46.688
20	84	Mieloma múltiple en personas de 15 años y más	72.672	4	Alivio del dolor y cuidados paliativos por cáncer avanzado	56.129

Fuente: Elaboración propia

TABLA 5.6 RANKING 20 PS CON MENORES COSTOS ESPERADOS TOTALES 2022, EN UF PARA ISAPRE, SITUACIÓN VIGENTE Y MODIFICADA

Ranking	#PS	Descripción PS	Vigente ISAPRE	#PS	Descripción PS	Modificado ISAPRE
1	54	Analgesia del parto	214	54	Analgesia del parto	172
2	20	Neumonía adquirida en la comunidad de manejo ambulatorio en personas de 65 años y más	341	20	Neumonía adquirida en la comunidad de manejo ambulatorio en personas de 65 años y más	346
3	57	Retinopatía del prematuro	620	57	Retinopatía del prematuro	819
4	59	Hipoacusia neurosensorial bilateral del prematuro	1.283	59	Hipoacusia neurosensorial bilateral del prematuro	1.195
5	46	Urgencia odontológica ambulatoria	1.785	64	Prevención secundaria enfermedad renal crónica terminal	2.164
6	69	Hepatitis crónica por virus hepatitis c	2.149	69	Hepatitis crónica por virus hepatitis c	2.610
7	65	Displasia luxante de caderas	2.398	65	Displasia luxante de caderas	2.850
8	36	Ayudas técnicas para personas de 65 años y más	2.399	9	Disrafias espinales	3.041
9	64	Prevención secundaria enfermedad renal crónica terminal	2.700	58	Displasia broncopulmonar del prematuro	4.924
10	58	Displasia broncopulmonar del prematuro	4.482	36	Ayudas técnicas para personas de 65 años y más	5.074
11	50	Trauma ocular grave	6.007	53	Consumo perjudicial o dependencia de riesgo bajo a moderado de alcohol y drogas en personas menores de 20 años	6.062
12	53	Consumo perjudicial o dependencia de riesgo bajo a moderado de alcohol y drogas en personas menores de 20 años	6.062	50	Trauma ocular grave	7.295
13	9	Disrafias espinales	6.933	24	Prevención de parto prematuro	8.724
14	77	Tratamiento de hipoacusia moderada, severa y profunda en personas menores de 4 años	8.141	73	Osteosarcoma en personas de 15 años y más	9.786
15	24	Prevención de parto prematuro	8.287	32	Desprendimiento de retina regmatógeno no traumático	10.082

Ranking	#PS	Descripción PS	Vigente ISAPRE	#PS	Descripción PS	Modificado ISAPRE
16	32	Desprendimiento de retina regmatógeno no traumático	10.082	115	Atención integral en salud para víctimas de agresiones sexuales	10.612
17	73	Osteosarcoma en personas de 15 años y más	11.176	30	Estrabismo en personas menores de 9 años	11.621
18	31	Retinopatía diabética	12.221	13	Fisura labiopalatina	16.787
19	13	Fisura labiopalatina	16.404	68	Hepatitis crónica por virus hepatitis b	19.779
20	30	Estrabismo en personas menores de 9 años	16.508	22	Epilepsia no refractaria en personas desde 1 año y menores de 15 años	20.692

Fuente: Elaboración propia

5.5 Impacto Presupuestario de las mejoras de Canastas de Prestaciones (GPP) al Régimen GES para los años 2022, 2023 y 2024.

Se presenta el impacto presupuestario (IP) de los cambios a las canastas de prestaciones (GPP) al régimen GES para los años 2022, 2023 y 2024. Éste corresponde al gasto incremental de las nuevas prestaciones o mejoras de canastas de prestaciones que podrían incorporarse al sistema GES para el sistema público de salud, es decir, para el caso solamente de FONASA.

En este ejercicio se valoriza la situación vigente con Arancel GES y se contrasta con EVC situación modificada, considerando sólo las canastas que sufrieron alguna modificación, las nuevas y también las eliminadas.

El ejercicio considera como insumo base el Arancel GES inflactado al 2021, y los datos que se han elaborado durante el EVC, conformando los Maestros, que contiene los datos relevantes para realizar las estimaciones.

En términos generales, los cálculos arrojaron los siguientes resultados:

TABLA 5.7 IMPACTO PRESUPUESTARIO GES 2022, RESUMEN GENERAL

	Diferencia Situación Modificada versus Situación Vigente (con Arancel GES)	Valoración Canastas Eliminadas	Impacto GES 2022
M\$	179.941.362	81.692.511	98.248.850

Fuente: Elaboración propia.

Esto quiere decir, que la la diferencia de costos de las canastas modificadas versus las canasta que componen la situación vigente, considerando solo aquellas canastas nuevas o que fueron mejoradas, asciende a M\$ 179.941.362. Se considera en el análisis aquellas canastas que fueron eliminadas, o que no fueron consideradas en la situación modificada, éstas ascienden a M\$ 81.692.511, monto que se puede valorar como un ahorro, por lo que el Impacto GES, va a ser la diferencia estas cifras, resultando finalmente en un valor de M\$ 98.248.850. En el Informe se presentan los resultados detallados por Canastas y por PS para los años 2022, 2023 y 2024.

En la Tabla 5.8 se presentan los resultados por PS para los años 2022, 2023 y 2024 en \$.

El Anexo N° 5 contiene las tablas por canasta y por año, que permite ver el detalle de aquellas canastas que producto de alguna mejora o modificación se encuentran en una situación incremental de gasto o en una reducción de los mismos. Esto se puede ver a nivel de PS en la tabla 5.8 y a nivel de canasta en el Anexo N°5.

TABLA 5.8 IMPACTO PRESUPUESTARIO GES POR PS, EN \$

PS	Problema de Salud	Diferencia Situación Modificada versus Vigente GES 2022	Valor Canastas Eliminadas, por PS 2022	Impacto GES 2022	Diferencia Situación Modificada versus Vigente GES 2023	Valor Canastas Eliminadas, por PS 2023	Impacto GES 2023	Diferencia Situación Modificada versus Vigente GES 2024	Valor Canastas Eliminadas, por PS 2024	Impacto GES 2024
1	Enfermedad Renal Crónica etapa 4 y 5	33537.018272	679.897.170	32.857.121.102	35.418.089.701	958.628.960	34.459.460.741	37.440.537.165	1.349.374.460	36.091.162.705
2	Cardiopatías congénitas operables en personas menores de 15 años	0	0	0	0	0	0	0	0	0
3	Cáncer Cervicouterino	26.476.046.404	8.822.374.620	17.653.671.784	26.697.518.788	8.990.693.410	17.706.825.378	26.921.008.908	9.163.262.490	17.757.746.418
4	Alivio del dolor y cuidados paliativos por cáncer avanzado	-32.782.742.582	0	-32.782.742.582	-33.185.064.155	0	-33.185.064.155	-33.253.106.882	0	-33.253.106.882
5	Infarto Agudo al Miocardio	-2.302.816.116	0	-2.302.816.116	-2.372.115.524	0	-2.372.115.524	-2.443.125.378	0	-2.443.125.378
6	Diabetes Mellitus Tipo 1	447.103.577	0	447.103.577	499.237.623	0	499.237.623	562.727.861	0	562.727.861
7	Diabetes Mellitus Tipo 2	21.096.350.372	0	21.096.350.372	21.873.770.788	0	21.873.770.788	22.681.648.057	0	22.681.648.057
8	Cáncer de Mama en Personas de 15 años o más	793.448.416	8.992.318.504	-8.198.870.089	183.624.212	9.360.682.808	-9.177.058.596	-490.420.613	9.756.891.124	-10.247.311.737
9	Disrafias Espinales	37.958.667	30.101.280	7.857.387	48.484.674	34.206.000	14.278.674	59.818.416	39.678.960	20.139.456
10	Tratamiento quirúrgico de la Escoliosis en menores de 25 años	-4.255.889.743	0	-4.255.889.743	-4.422.149.131	0	-4.422.149.131	-4.608.596.793	0	-4.608.596.793
11	Tratamiento Quirúrgico de Cataratas	0	0	0	0	0	0	0	0	0
12	Endoprótesis total de cadera en personas de 65 años y más con artrosis de cadera y limitación funcional severa	790.448.961	231.318.440	559.130.521	831.061.943	242.325.540	588.736.403	873.680.504	253.755.990	619.924.514
13	Fisura Labiopalatina	13.234.060	4014.395	9.219.665	13.234.060	4014.395	9.219.665	13.706.705	4.014.395	9.692.310
14	Cáncer en menores de 15 años	5.077.669.496	682.941.894	4.394.727.602	5.417.253.569	717.254.527	4.699.999.042	5.726.380.776	755.023.224	4.971.357.552
15	Esquizofrenia	0	0	0	0	0	0	0	0	0
16	Cáncer de testículo en personas de 15 años y más.	-1.166.767.109	207.675.626	-1.374.442.735	-1.226.592.551	235.102.660	-1.461.695.211	-1.287.968.516	267.109.857	-1.555.078.373
17	Linfomas en personas de 15 años y más	7.546.539.908	17.579.033.480	-10.032.493.571	7.791.841.990	18.193.492.533	-10.401.650.543	8.055.272.074	18.866.251.215	-10.810.979.142
18	Síndrome de Inmunodeficiencia Adquirida, VIH/SIDA	59.179.053.992	464.628.400	58.714.425.592	64.045.449.270	531.489.560	63.513.959.710	69.363.743.744	607.416.640	68.756.327.104
19	Infección respiratoria aguda (IRA) de manejo ambulatorio en personas menores de 5 años	4.320.289.411	0	4.320.289.411	4.320.289.411	0	4.320.289.411	4.320.289.411	0	4.320.289.411
20	Neumonía Adquirida en la Comunidad de Manejo Ambulatorio en Personas de 65 años y más	109.759.226	0	109.759.226	118.540.594	0	118.540.594	128.023.211	0	128.023.211
21	Hipertensión Arterial Primaria o Esencial en Personas de 15 o más años	0	0	0	0	0	0	0	0	0
22	Epilepsia no Refractaria en Personas de 1 año y menores de 15 años	0	0	0	0	0	0	0	0	0
23	Salud Oral Integral para Niños de 6 años	-606.065.215	0	-606.065.215	-618.185.666	0	-618.185.666	-630.551.854	0	-630.551.854
24	Prevención de Parto Prematuro	-87.743.013	0	-87.743.013	-87.743.013	0	-87.743.013	-87.743.013	0	-87.743.013
25	Trastornos de generación del impulso y conducción en personas de 15 años y más, que requieren marcapaso	0	0	0	0	0	0	0	0	0
26	Colecistectomía Preventiva del Cáncer de Vesícula en Personas de 35 a 49 años	0	0	0	0	0	0	0	0	0
27	Cáncer Gástrico	6.569.858.633	1.339.027.950	5.230.830.683	6.901.005.122	1.469.250.450	5.431.754.672	7.288.469.661	1.628.168.340	5.660.301.321

PS	Problema de Salud	Diferencia Situación Modificada versus Vigente GES 2022	Valor Canastas Eliminadas, por PS 2022	Impacto GES 2022	Diferencia Situación Modificada versus Vigente GES 2023	Valor Canastas Eliminadas, por PS 2023	Impacto GES 2023	Diferencia Situación Modificada versus Vigente GES 2024	Valor Canastas Eliminadas, por PS 2024	Impacto GES 2024
28	Cáncer de Próstata en Personas de 15 años y más	54.752.714.655	0	54.752.714.655	58.481.260.985	0	58.481.260.985	62.490.829.507	0	62.490.829.507
29	Vicios de Refracción en Personas de 65 años o más	-2.332.195.116	0	-2.332.195.116	-2.556.738.057	0	-2.556.738.057	-2.802.320.137	0	-2.802.320.137
30	Estrabismo en menores de 9 años	-1.083.231.779	0	-1.083.231.779	-1.097.228.797	0	-1.097.228.797	-1.111.656.218	0	-1.111.656.218
31	Retinopatía Diabética	11.884.276.683	0	11.884.276.683	13.195.126.683	0	13.195.126.683	14.505.976.683	0	14.505.976.683
32	Desprendimiento de Retina Regmatógeno no Traumático	0	0	0	0	0	0	0	0	0
33	Hemofilia	-18.578.431.646	0	-18.578.431.646	-20.754.912.281	0	-20.754.912.281	-23.201.319.800	0	-23.201.319.800
34	Depresión en Personas de 15 años y más	0	0	0	0	0	0	0	0	0
35	Tratamiento de la hiperplasia benigna de la próstata en personas sintomáticas	0	0	0	0	0	0	0	0	0
36	Ayudas técnicas para personas de 65 años y más	445.606.975	356.046.400	89.560.575	489.475.019	391.097.600	98.377.419	539.115.175	430.760.800	108.354.375
37	Accidente Cerebrovascular Isquémico en Personas de 15 años y más	-1.270.382.763	0	-1.270.382.763	-1.433.701.525	0	-1.433.701.525	-1.614.885.908	0	-1.614.885.908
38	Enfermedad pulmonar obstructiva crónica de tratamiento ambulatorio	3.738.941.458	0	3.738.941.458	4.370.783.019	0	4.370.783.019	5.115.079.051	0	5.115.079.051
39	Asma bronquial moderada y grave en personas menores de 15 años	5.992.519.859	0	5.992.519.859	6.152.104.050	0	6.152.104.050	6.281.103.881	0	6.281.103.881
40	Síndrome de Dificultad Respiratoria en el Recién Nacido	-3.362.940.821	0	-3.362.940.821	-3.371.451.299	0	-3.371.451.299	-3.381.380.191	0	-3.381.380.191
41	Tratamiento Médico en Personas de 55 años y más con Artrosis de Cadera y/o Rodilla, leve o moderada	2.389.957.231	0	2.389.957.231	2.473.901.417	0	2.473.901.417	2.559.406.892	0	2.559.406.892
42	Hemorragia subaracnoidea secundaria a ruptura de aneurismas cerebrales	-1.218.811.855	4.451.450	-1.223.263.305	-1.263.180.527	4.975.150	-1.268.155.677	-1.302.365.165	5.498.850	-1.307.864.015
43	Tumores primarios del sistema nervioso central en personas de 15 años y más	0	0	0	0	0	0	0	0	0
44	Tratamiento Quirúrgico de Hernia del Núcleo Pulposo Lumbar	52.987.801	0	52.987.801	45.677.568	0	45.677.568	37.787.304	0	37.787.304
45	Leucemia en Personas de 15 años y más	-27.139.616.037	16.356.197	-27.155.972.234	-31.396.989.469	16.356.197	-31.413.345.666	-36.211.575.039	16.356.197	-36.227.931.235
46	Urgencia Odontológica Ambulatoria	-2.855.881.564	11.265.1520	-2.968.533.084	-2.713.089.722	107.015.680	-2.820.105.402	-2.577.435.271	101.662.720	-2.679.097.991
47	Salud Oral Integral para Adultos de 60 años	0	0	0	0	0	0	0	0	0
48	Poli-traumatizado Grave	1.054.017.538	0	1.054.017.538	1.172.371.533	0	1.172.371.533	1.298.827.071	0	1.298.827.071
49	Traumatismo craneoencefálico moderado o grave	0	0	0	0	0	0	0	0	0
50	Trauma Ocular Grave	-167.782.141	0	-167.782.141	-281.452.630	0	-281.452.630	-435.496.345	0	-435.496.345
51	Fibrosis Quística	2.535.265.156	0	2.535.265.156	2.766.167.338	0	2.766.167.338	3.017.055.123	0	3.017.055.123
52	Artritis Reumatoidea	3.186.561.198	0	3.186.561.198	3.282.194.895	0	3.282.194.895	3.380.627.294	0	3.380.627.294
53	Consumo perjudicial o dependencia de riesgo bajo a moderado de alcohol y drogas en personas menores de 20 años	0	0	0	0	0	0	0	0	0
54	Analgesia en el Parto	-489.496.724	0	-489.496.724	-494.389.845	0	-494.389.845	-499.341.716	0	-499.341.716
55	Gran Quemado	10.694.812.083	4.886.239.050	5.808.573.033	11.922.251.616	5.596.515.930	6.325.735.686	13.416.015.985	6.455.020.260	6.960.995.725

PS	Problema de Salud	Diferencia Situación Modificada versus Vigente GES 2022	Valor Canastas Eliminadas, por PS 2022	Impacto GES 2022	Diferencia Situación Modificada versus Vigente GES 2023	Valor Canastas Eliminadas, por PS 2023	Impacto GES 2023	Diferencia Situación Modificada versus Vigente GES 2024	Valor Canastas Eliminadas, por PS 2024	Impacto GES 2024
56	Hipoacusia Bilateral en personas de 65 años y más que requieren uso de audífono	-3.297.569.513	259.686.000	-3.557.255.513	-3.383.048.203	306.456.960	-3.689.505.163	-3.454.902.453	361.581.840	-3.816.484.293
57	Retinopatía del Prematuro	122.140	0	122.140	-330.528	0	-330.528	-646.609	0	-646.609
58	Displasia broncopulmonar del prematuro	-30.803.193	0	-30.803.193	-34.185.558	0	-34.185.558	-38.196.192	0	-38.196.192
59	Hipoacusia neurosensorial bilateral del prematuro	-181.623.198	0	-181.623.198	-189.333.928	0	-189.333.928	-223.703.284	0	-223.703.284
60	Epilepsia no refractaria 15 años y más	0	0	0	0	0	0	0	0	0
61	Asma Bronquial en personas de 15 años y más	14.277.344.647	0	14.277.344.647	14.691.552.775	0	14.691.552.775	15.118.188.759	0	15.118.188.759
62	Enfermedad de Parkinson	-3.084.253.832	0	-3.084.253.832	-3.151.160.143	0	-3.151.160.143	-3.213.282.306	0	-3.213.282.306
63	Artritis idiopática Juvenil	1.023.642.650	0	1.023.642.650	1.110.859.068	0	1.110.859.068	1.205.450.412	0	1.205.450.412
64	Prevención secundaria enfermedad renal crónica terminal	-336.258.841	0	-336.258.841	-352.938.966	0	-352.938.966	-371.172.335	0	-371.172.335
65	Displasia Luxante de Caderas	438.128.809	0	438.128.809	442.677.510	0	442.677.510	447.328.201	0	447.328.201
66	Salud oral integral de la embarazada	0	0	0	0	0	0	0	0	0
67	Eslerosis múltiple remitente recurrente	-801.854.030	169.538.160	-971.392.190	-1.087.347.148	186.452.640	-1.273.799.788	-1.402.130.534	205.333.920	-1.607.464.454
68	Hepatitis crónica por virus hepatitis B	-1.286.207.854	0	-1.286.207.854	-1.291.098.397	0	-1.291.098.397	-1.295.006.092	0	-1.295.006.092
69	Hepatitis crónica por virus hepatitis C	-648.004.194	0	-648.004.194	-466.646.942	0	-466.646.942	-335.092.385	0	-335.092.385
70	Cáncer Colorrectal en personas de 15 años y más	5.495.395.888	36.505.839.770	-31.010.443.882	6.030.325.037	43.274.987.160	-37.244.662.123	6.623.929.564	51.613.970.740	-44.990.041.176
71	Cáncer de Ovario epitelial	-405.941.578	0	-405.941.578	-438.501.476	0	-438.501.476	-473.598.508	0	-473.598.508
72	Cáncer Vesical en personas de 15 años y más	3.402.455.299	0	3.402.455.299	5.158.552.470	0	5.158.552.470	7.803.729.743	0	7.803.729.743
73	Osteosarcoma en personas de 15 años y más	-124.610.405	11.167.440	-1.357.777.845	-158.065.931	12.930.720	-170.996.651	-205.415.893	14.694.000	-220.109.893
74	Tratamiento quirúrgico de lesiones crónicas de la válvula aórtica en personas de 15 años y más	0	0	0	0	0	0	0	0	0
75	Trastorno bipolar en personas de 15 años y más	0	0	0	0	0	0	0	0	0
76	Hipotiroidismo en personas de 15 años y más	0	0	0	0	0	0	0	0	0
77	Tratamiento de hipoacusia moderada, severa y profunda en personas menores de 4 años	738.100.707	0	738.100.707	742.803.353	0	742.803.353	721.917.216	0	721.917.216
78	Lupus eritematoso sistémico	-1.347.734.257	0	-1.347.734.257	-1.388.492.480	0	-1.388.492.480	-1.432.410.183	0	-1.432.410.183
79	Tratamiento quirúrgico de lesiones crónicas de las válvulas mitral y tricúspide en personas de 15 años y más	0	0	0	0	0	0	0	0	0
80	Tratamiento de erradicación del Helicobacter Pylori.	0	0	0	0	0	0	0	0	0
81	Cáncer de pulmón en personas de 15 años y más	0	0	0	0	0	0	0	0	0
82	Cáncer de tiroides diferenciado y medular en personas de 15 años y más	-652.094.199	0	-652.094.199	-671.620.566	0	-671.620.566	-680.762.394	0	-680.762.394
83	Cáncer renal en personas de 15 años y más	3.563.886.402	337.203.750	3.226.682.652	3.618.320.720	339.599.380	3.278.721.340	3.655.185.404	340.024.660	3.315.160.744
84	Mieloma múltiple en personas de 15 años y más	177.594.251	0	177.594.251	179.517.803	0	179.517.803	182.403.131	0	182.403.131
85	Enfermedad de Alzheimer y otras demencias	0	0	0	0	0	0	0	0	0
Impacto Presupuestario Total		179.941.361.509	81.692.511.495	98.248.850.013	190.597.570.144	90.973.528.259	99.624.041.886	202.769.654.882	102.235.850.681	100.533.804.200

Fuente: *Elaboración propia.*

5.6 Impacto Presupuestario Situación Vigente Versus Modificada

Este análisis compara las diferencias entre la situación vigente y la modificada para demandas y costos de los PS con sus correspondientes GPP, para FONASA e ISAPRE, de acuerdo con los resultados obtenidos en EVC 2021. Además, se presentará el costo incremental entre la situación vigente y la situación modificada.

Las Tablas 5.9 y 5.10 presentan aquellos PS con variaciones positivas del CET mayores a UF 50.000 y todos los PS con variaciones negativas del CET, en orden descendente, en pesos de junio de 2021, en UF y en \$.

TABLA 5.9. VARIACIONES DEL CET SUPERIORES A UF 50.000 Y NEGATIVAS, VIGENTE Y MODIFICADO, EN ORDEN DESCENDENTE, PARA AÑO 2022, EN UF POR PS

#PS	Descripción PS	Diferencia Modificado FONASA Vigente FONASA	Diferencia Modificado ISAPRE Vigente ISAPRE	TOTAL
114	Fibrilación auricular	4.908.360	1.974.005	6.882.365
28	Cáncer de próstata en personas de 15 años y más	1.990.199	38.673	2.028.872
18	Síndrome de la inmunodeficiencia adquirida vih/sida	1.432.345	222.676	1.655.021
3	Cáncer cervicouterino	716.744	494.189	1.210.933
7	Diabetes mellitus tipo 2	771.645	229.823	1.001.468
1	Enfermedad renal crónica etapa 4 y 5	367.046	161.456	528.502
31	Retinopatía diabética	400.011	123.127	523.138
39	Asma bronquial moderada y grave en personas menores de 15 años	371.036	75.016	446.052
67	Esclerosis múltiple remitente recurrente	37.238	323.642	360.880
33	Hemofilia	130.662	166.848	297.510
70	Cáncer colorectal en personas de 15 años y más	180.130	116.801	296.931
83	Cáncer renal en personas de 15 años y más	131.295	92.895	224.190
72	Cáncer vesical en personas de 15 años y más	121.932	70.313	192.245
27	Cáncer gástrico	135.160	52.702	187.862
62	Enfermedad de parkinson	100.924	33.039	133.963
77	Tratamiento de hipoacusia moderada, severa y profunda en personas menores de 4 años	64.190	50.917	115.107
55	Gran quemado	-19.934	122.981	103.047
51	Fibrosis quística	82.129	17.523	99.652
112	Espectro autista en personas menores de 19 años	43.420	42.861	86.281
19	Infección respiratoria aguda (ira) de manejo ambulatorio en personas menores de 5 años	73.790	8.689	82.479
14	Cáncer en personas menores de 15 años	82.345	-1.143	81.202
16	Cáncer de testículo en personas de 15 años y más	19.113	50.003	69.116
111	Depresión en personas menores a 15 años	35.358	29.234	64.592
113	Equinococosis quística/hidatidosis	36.688	24.341	61.029
63	Artritis idiopática juvenil	42.690	15.027	57.717
29	Vicios de refracción en personas de 65 años y más	48.201	4.091	52.292
84	Mieloma múltiple en personas de 15 años y más	1.960	49.189	51.149
59	Hipoacusia neurosensorial bilateral del prematuro	-19	-88	-107
44	Tratamiento quirúrgico de hernia del núcleo pulposo lumbar	-1.600	-376	-1.976
24	Prevención de parto prematuro	-2.515	437	-2.078
73	Osteosarcoma en personas de 15 años y más	-903	-1.390	-2.293
48	Politraumatizado grave	-3.244	-270	-3.514
54	Analgesia del parto	-5.980	-42	-6.022
9	Disrafias espinales	-4.261	-3.892	-8.153
64	Prevención secundaria enfermedad renal crónica terminal	-13.507	-536	-14.043

#PS	Descripción PS	Diferencia Modificado FONASA Vigente FONASA	Diferencia Modificado ISAPRE Vigente ISAPRE	TOTAL
30	Estrabismo en personas menores de 9 años	-13.388	-4.887	-18.275
82	Cáncer de tiroides diferenciado y medular en personas de 15 años y más	-13.342	-5.411	-18.753
5	Infarto agudo del miocardio	-22.627	-502	-23.129
68	Hepatitis crónica por virus hepatitis b	-18.958	-11.787	-30.745
61	Asma bronquial en personas de 15 años y más	-7.194	-26.678	-33.872
40	Síndrome de dificultad respiratoria en el recién nacido	-35.144	-5.352	-40.496
37	Ataque cerebrovascular isquémico en personas de 15 años y más	-71.197	12.877	-58.320
6	Diabetes mellitus tipo 1	-21.935	-76.765	-98.700
45	Leucemia en personas de 15 años y más	-59.736	-64.216	-123.952
8	Cáncer de mama en personas de 15 años y más	-159.190	12.281	-146.909
52	Artritis reumatoidea	-150.459	-48.997	-199.456
17	Linfomas en personas de 15 años y más	-337.563	-17.516	-355.079

Fuente: Elaboración propia.

TABLA 5.10. VARIACIONES DEL CET SUPERIORES A UF 50.000 Y NEGATIVAS, VIGENTE Y MODIFICADO, EN ORDEN DESCENDENTE, PARA AÑO 2022, EN \$ POR PS

#PS	Descripción PS	Diferencia Modificado FONASA Vigente FONASA	Diferencia Modificado ISAPRE Vigente ISAPRE	TOTAL
114	Fibrilación auricular	145.826.554.224	58.647.356.498	204.473.910.722
28	Cáncer de próstata en personas de 15 años y más	59.128.461.729	1.148.968.063	60.277.429.792
18	Síndrome de la inmunodeficiencia adquirida vih/sida	42.554.722.417	6.615.661.472	49.170.383.889
3	Cáncer cervicouterino	21.294.340.647	14.682.262.342	35.976.602.989
7	Diabetes mellitus tipo 2	22.925.426.678	6.828.008.490	29.753.435.168
1	Enfermedad renal crónica etapa 4 y 5	10.904.887.314	4.796.818.639	15.701.705.953
31	Retinopatía diabética	11.884.276.682	3.658.089.317	15.542.365.999
39	Asma bronquial moderada y grave en personas menores de 15 años	11.023.406.767	2.228.700.734	13.252.107.501
67	Esclerosis múltiple remitente recurrente	1.106.331.652	9.615.343.913	10.721.675.565
33	Hemofilia	3.881.963.999	4.957.040.368	8.839.004.367
70	Cáncer colorectal en personas de 15 años y más	5.351.619.965	3.470.149.279	8.821.769.244
83	Cáncer renal en personas de 15 años y más	3.900.752.416	2.759.892.757	6.660.645.173
72	Cáncer vesical en personas de 15 años y más	3.622.559.523	2.088.986.489	5.711.546.012
27	Cáncer gástrico	4.015.608.288	1.565.774.577	5.581.382.865
62	Enfermedad de parkinson	2.998.424.368	981.573.363	3.979.997.731
77	Tratamiento de hipoacusia moderada, severa y profunda en personas menores de 4 años	1.907.073.119	1.512.737.172	3.419.810.291
55	Gran quemado	-592.244.492	3.653.727.100	3.061.482.608
51	Fibrosis quística	2.440.032.633	520.593.425	2.960.626.058
112	Espectro autista en personas menores de 19 años	1.289.986.674	1.273.407.521	2.563.394.195
19	Infección respiratoria aguda (ira) de manejo ambulatorio en personas menores de 5 años	2.192.293.587	258.149.492	2.450.443.079
14	Cáncer en personas menores de 15 años	2.446.443.679	-33.953.822	2.412.489.857
16	Cáncer de testículo en personas de 15 años y más	567.854.185	1.485.573.583	2.053.427.768
111	Depresión en personas menores a 15 años	1.050.493.540	868.532.899	1.919.026.439
113	Equinocosis quística/hidatidosis	1.090.007.981	723.169.313	1.813.177.294
63	Artritis idiopática juvenil	1.268.291.615	446.460.999	1.714.752.614
29	Vicios de refracción en personas de 65 años y más	1.432.029.974	121.541.189	1.553.571.163
84	Mieloma múltiple en personas de 15 años y más	58.231.082	1.461.384.951	1.519.616.033
59	Hipoacusia neurosensorial bilateral del prematuro	-553.764	-2.629.353	-3.183.117

#PS	Descripción PS	Diferencia Modificado FONASA Vigente FONASA	Diferencia Modificado ISAPRE Vigente ISAPRE	TOTAL
44	Tratamiento quirúrgico de hernia del núcleo pulposo lumbar	-47.531.857	-11.150.595	-58.682.452
24	Prevención de parto prematuro	-74.716.453	12.980.294	-61.736.159
73	Osteosarcoma en personas de 15 años y más	-26.836.942	-41.279.449	-68.116.391
48	Politraumatizado grave	-96.383.321	-8.032.024	-104.415.345
54	Analgesia del parto	-177.687.169	-1.258.185	-178.945.354
9	Disrafias espinales	-126.614.911	-115.620.150	-242.235.061
64	Prevención secundaria enfermedad renal crónica terminal	-401.308.118	-15.909.632	-417.217.750
30	Estrabismo en personas menores de 9 años	-397.761.294	-145.198.481	-542.959.775
82	Cáncer de tiroides diferenciado y medular en personas de 15 años y más	-396.402.223	-160.739.693	-557.141.916
5	Infarto agudo del miocardio	-672.234.095	-14.908.666	-687.142.761
68	Hepatitis crónica por virus hepatitis b	-563.242.223	-350.183.098	-913.425.321
61	Asma bronquial en personas de 15 años y más	-213.725.964	-792.598.518	-1.006.324.482
40	Síndrome de dificultad respiratoria en el recién nacido	-1.044.143.193	-159.019.838	-1.203.163.031
37	Ataque cerebrovascular isquémico en personas de 15 años y más	-2.115.251.191	382.561.502	-1.732.689.689
6	Diabetes mellitus tipo 1	-651.670.068	-2.280.690.579	-2.932.360.647
45	Leucemia en personas de 15 años y más	-1.774.740.573	-1.907.835.852	-3.682.576.425
8	Cáncer de mama en personas de 15 años y más	-4.729.490.994	364.870.100	-4.364.620.894
52	Artritis reumatoidea	-4.470.111.063	-1.455.698.935	-5.925.809.998
17	Linfomas en personas de 15 años y más	-10.028.945.026	-520.390.966	-10.549.335.992

Fuente: Elaboración propia.

Las tablas siguientes presentan un resumen de las variaciones experimentadas por las principales variables que explican las diferencias entre el EVC Modificado y el EVC vigente para los PS de mayor variación. Debido a su extensión se presentan en partes:

TABLA 5.11 RESUMEN DE VARIABLES RELEVANTES PARA PS CON MAYOR VARIACIÓN DE CET (UF). PARTE 1

# PS	Descripción PS	Variación Población Objetivo	Variación en Demanda FONASA	Variación en Demanda ISAPRE	Variación en Número de GPP	Variación en Número de Prestaciones	Variación en precio promedio simple de prestaciones FONASA (UF)	Variación en precio promedio simple de prestaciones FONASA (UF)
114	Fibrilación auricular	18.897.384	82.776	17.651	7	52	1,25	0,97
28	Cáncer de próstata en personas de 15 años y más	0	-1.850	-238	7	58	13,78	15,72
18	Síndrome de la inmunodeficiencia adquirida vih/sida	0	-3.272	-298	2	28	-15,02	-42,11
3	Cáncer cervicouterino	0	-55	3.876	5	19	2,43	2,76
7	Diabetes mellitus tipo 2	0	-54.726	-3.438	2	16	0,02	0,04
1	Enfermedad renal crónica etapa 4 y 5	0	1.384	335	3	84	-0,09	-0,10
31	Retinopatía diabética	0	2.569	806	2	3	0,32	0,39
39	Asma bronquial moderada y grave en personas menores de 15 años	0	2.628	-545	0	12	0,21	0,27
67	Esclerosis múltiple remitente recurrente	0	31	32	5	16	0,03	0,30
33	Hemofilia	0	9	6	2	12	0,03	0,29
70	Cáncer colorectal en personas de 15 años y más	0	974	291	-2	-44	5,36	6,85
83	Cáncer renal en personas de 15 años y más	0	89	10	-5	23	-4,71	-7,48
72	Cáncer vesical en personas de 15 años y más	0	238	38	2	-7	2,42	2,52
27	Cáncer gástrico	0	127	83	7	55	1,31	0,88

# PS	Descripción PS	Variación Población Objetivo	Variación en Demanda FONASA	Variación en Demanda ISAPRE	Variación en Número de GPP	Variación en Número de Prestaciones	Variación en precio promedio simple de prestaciones FONASA (UF)	Variación en precio promedio simple de prestaciones FONASA (UF)
62	Enfermedad de parkinson	0	1.550	417	3	12	-0,17	-0,23
77	Tratamiento de hipoacusia moderada, severa y profunda en personas menores de 4 años	0	7.040	1.538	5	3	-0,68	-0,93
55	Gran quemado	0	54	20	3	-6	0,10	0,49
51	Fibrosis quística	0	-2	3	2	69	0,13	0,28
112	Espectro autista en personas menores de 19 años	4.501.842	1.143	258	6	60	0,30	0,84
19	Infección respiratoria aguda (ira) de manejo ambulatorio en personas menores de 5 años	0	58.174	3.992	0	3	0,01	-0,04
14	Cáncer en personas menores de 15 años	0	0	0	3	25	2,90	4,65
16	Cáncer de testículo en personas de 15 años y más	0	39	13	-2	-30	2,95	2,91
111	Depresión en personas menores a 15 años	3.551.834	2.724	626	4	47	0,32	0,92
113	Equinococosis quística/hidatidosis	18.897.384	477	108	5	41	1,65	6,55
63	Artritis idiopática juvenil	0	-132	-14	4	-1	0,01	0,02
29	Vicios de refracción en personas de 65 años y más	0	-29.237	-964	0	1	-0,07	-0,16
84	Mieloma múltiple en personas de 15 años y más	0	-97	-2	7	17	0,05	0,28
59	Hipoacusia neurosensorial bilateral del prematuro	0	2	0	3	-1	0,04	0,00
44	Tratamiento quirúrgico de hernia del núcleo pulposo lumbar	0	6	-12	2	1	-0,04	-0,03
24	Prevención de parto prematuro	0	-528	11	0	7	0,07	0,35
73	Osteosarcoma en personas de 15 años y más	0	-7	-2	10	29	-0,27	-0,75
48	Politraumatizado grave	0	-38	-2	6	16	-0,25	-0,42
54	Analgesia del parto	0	0	0	0	5	-0,22	-2,70
9	Disrafias espinales	0	-13	-3	9	34	-0,09	-0,33
64	Prevención secundaria enfermedad renal crónica terminal	0	523	-19	0	-2	0,02	0,12
30	Estrabismo en personas menores de 9 años	0	-536	-23	1	5	-0,11	-0,17
82	Cáncer de tiroides diferenciado y medular en personas de 15 años y más	0	-122	-5	4	54	0,62	-0,38
5	Infarto agudo del miocardio	0	474	88	0	2	-0,02	-0,04
68	Hepatitis crónica por virus hepatitis b	0	389	94	0	-9	-0,19	-0,14
61	Asma bronquial en personas de 15 años y más	0	-4.272	-645	0	4	0,00	0,01
40	Síndrome de dificultad respiratoria en el recién nacido	0	7	1	0	1	0,00	-0,01
37	Ataque cerebrovascular isquémico en personas de 15 años y más	0	-3.408	-62	4	12	0,32	0,24
6	Diabetes mellitus tipo 1	0	-318	-204	2	14	0,13	0,25
45	Leucemia en personas de 15 años y más	0	19	-5	3	22	0,02	-0,03
8	Cáncer de mama en personas de 15 años y más	0	-24	78	7	-56	3,74	4,93
52	Artritis reumatoidea	0	-12.018	-1.833	2	10	0,03	0,02
17	Linfomas en personas de 15 años y más	0	-235	-7	5	47	0,02	-0,15

TABLA 5.12 RESUMEN DE VARIABLES RELEVANTES PARA PS CON MAYOR VARIACIÓN DE CET (UF). PARTE 2

# PS	Descripción PS	GPP de mayor valor Vigente FONASA (UF)	Nombre GPP de mayor valor Vigente FONASA	GPP de mayor valor Modificada FONASA (UF)	Nombre GPP de mayor valor Modificada FONASA	GPP de mayor valor Vigente ISAPRE (UF)	Nombre de GPP de mayor valor Vigente ISAPRE (UF)	GPP de mayor valor Modificada ISAPRE (UF)	Nombre de GPP de mayor valor Modificada ISAPRE (UF)
114	Fibrilación auricular	0,00		382.263,47	Tratamiento fibrilación auricular	0,00		330.105,38	Tratamiento fibrilación auricular
28	Cáncer de próstata en personas de 15 años y más	171.569,24	Hormonoterapia	869.154,97	Terapia de privación androgénica	34.988,15	Seguimiento cáncer de próstata	39.708,70	Terapia hormonal en resistencia a castración metastásico
18	Síndrome de la inmunodeficiencia adquirida VIH/sida	674.859,86	Esquemas terapéuticos con antiretrovirales de inicio o sin fracasos previos en personas de 18 años y más	2.089.292,17	Esquemas terapéuticos con antiretrovirales de inicio o sin fracasos previos en personas de 18 años y más	592.520,29	Esquemas terapéuticos con antiretrovirales de inicio o sin fracasos previos en personas de 18 años y más	1.115.305,73	Esquemas terapéuticos con antiretrovirales de inicio o sin fracasos previos en personas de 18 años y más
3	Cáncer cervicouterino	148.077,69	Tamizaje cáncer cervicouterino	748.438,16	Tamizaje cáncer cervicouterino 30 a 64 años	7.782,38	Confirmación cáncer cervicouterino preinvasor	317.470,04	Tamizaje cáncer cervicouterino 30 a 64 años
7	Diabetes mellitus tipo 2	369.129,29	Tratamiento a partir del segundo año pacientes con dm tipo 2	369.129,29	Tratamiento a partir del segundo año pacientes con dm tipo 2	251.084,89	Control paciente dm tipo 2 nivel especialidad	174.318,99	Control paciente dm tipo 2 nivel especialidad
1	Enfermedad renal crónica etapa 4 y 5	8.118.337,70	Hemodiálisis mensual	8.118.337,70	Hemodiálisis mensual	561.859,52	Hemodiálisis mensual	561.859,52	Hemodiálisis mensual
31	Retinopatía diabética	93.155,70	Tratamiento foto coagulación retinopatía diabética	348.010,63	Tratamiento de edema macular con inyecciones intravitreas en retinopatía diabética	2.629,12	Tratamiento foto coagulación retinopatía diabética	110.798,44	Tratamiento de edema macular con inyecciones intravitreas en retinopatía diabética
39	Asma bronquial moderada y grave en personas menores de 15 años	137.950,37	Tratamiento asma moderado estable nivel primario en personas menores de 15 años	217.766,12	Tratamiento asma moderado estable nivel primario en personas menores de 15 años	266.031,67	Tratamiento asma moderado y grave estable nivel especialidad en personas menores de 15 años	266.031,67	Tratamiento asma moderado y grave estable nivel especialidad en personas menores de 15 años
67	Esclerosis múltiple remitente recurrente	195.903,27	Tratamiento farmacológico de primera línea esclerosis múltiple remitente recurrente	123.370,82	Tratamiento farmacológico de primera línea esclerosis múltiple remitente recurrente	222.077,70	Tratamiento farmacológico de primera línea esclerosis múltiple remitente recurrente	375.021,44	Tratamiento farmacológico de primera línea esclerosis múltiple remitente recurrente
33	Hemofilia	99.684,97	Profilaxis en personas menores de 15 años	109.895,68	Profilaxis en personas menores de 15 años	23.636,98	Tratamiento de eventos no graves para personas de 15 años y más	94.477,08	Profilaxis en mayores de 15 años con hemofilia severa
70	Cáncer colorrectal en personas de 15 años y más	75.185,28	Cirugía cáncer de colon o colorrectal	75.185,28	Cirugía cáncer colorrectal y reconstitución del tránsito intestinal	59.587,22	Exámenes e imágenes durante quimioterapia	59.587,22	Consultas, exámenes e imágenes durante quimioterapia
83	Cáncer renal en personas de 15 años y más	24.247,76	Tratamiento sistémico metastásico	107.147,78	Tratamiento sistémico metastásico	36.370,90	Tratamiento sistémico metastásico	76.260,11	Tratamiento sistémico metastásico
72	Cáncer vesical en personas de 15 años y más	10.354,90	Cirugía cáncer vesical profundo	99.798,79	Cirugía cáncer vesical no músculo invasor	13.147,62	Prevención recurrencia cáncer vesical superficial año 1	77.244,28	Cirugía cáncer vesical no músculo invasor
27	Cáncer gástrico	53.073,01	Intervención quirúrgica cáncer gástrico avanzado	53.073,01	Intervención quirúrgica cáncer gástrico avanzado	4.360,82	Exámenes durante quimioterapia preoperatoria	5.015,97	Intervención quirúrgica cáncer gástrico incipiente
62	Enfermedad de parkinson	112.980,35	Tratamiento farmacológico enfermedad de parkinson en personas de 60 años y más	112.980,35	Tratamiento farmacológico enfermedad de parkinson en personas de 60 años y más	46.213,36	Tratamiento farmacológico enfermedad de parkinson en personas de 60 años y más	46.213,36	Tratamiento farmacológico enfermedad de parkinson en personas de 60 años y más
77	Tratamiento de hipoacusia moderada, severa y profunda en personas menores de 4 años	18.238,23	Cambio de procesador del implante coclear	36.544,18	Tamizaje auditivo	2.236,67	Cambio de procesador del implante coclear	26.884,46	Tamizaje auditivo

# PS	Descripción PS	GPP de mayor valor Vigente FONASA (UF)	Nombre GPP de mayor valor Vigente FONASA	GPP de mayor valor Modificada FONASA (UF)	Nombre GPP de mayor valor Modificada FONASA	GPP de mayor valor Vigente ISAPRE (UF)	Nombre de GPP de mayor valor Vigente ISAPRE (UF)	GPP de mayor valor Modificada ISAPRE (UF)	Nombre de GPP de mayor valor Modificada ISAPRE (UF)
55	Gran quemado	106.471,20	Tratamiento paciente quemado grave menor de 15 años	105.549,94	Tratamiento paciente quemado grave menor de 15 años	16.039,47	Tratamiento paciente quemado grave de 15 años y más	29.353,25	Tratamiento paciente quemado grave menor de 15 años
51	Fibrosis quística	392.544,12	Tratamiento fibrosis quística leve (enzimas pancreáticas y vitaminas liposolubles aqua a.d.e.k)	392.544,12	Tratamiento fibrosis quística leve (enzimas pancreáticas y vitaminas liposolubles aqua a.d.e.k)	36.894,40	Tratamiento fibrosis quística leve (enzimas pancreáticas y vitaminas liposolubles aqua a.d.e.k)	36.894,40	Tratamiento fibrosis quística leve (enzimas pancreáticas y vitaminas liposolubles aqua a.d.e.k)
112	Espectro autista en personas menores de 19 años	0,00		9.253,59	Tratamiento personas del espectro autista de baja a mediana complejidad fase mantención	0,00		6.968,27	Tratamiento personas del espectro autista de baja a mediana complejidad fase mantención
19	Infección respiratoria aguda (ira) de manejo ambulatorio en personas menores de 5 años	73.309,60	Tratamiento ira	91.637,16	Tratamiento ira	9.415,32	Tratamiento ira	14.711,25	Tratamiento ira
14	Cáncer en personas menores de 15 años	65.953,42	Tratamiento leucemia en personas menores de 15 años	65.953,42	Consultas, exámenes y procedimientos durante tratamiento leucemia en personas menores de 15 años	24.217,82	Tratamiento tumores sólidos en personas menores de 15 años	14.781,17	Consultas, exámenes y procedimientos durante tratamiento leucemia en personas menores de 15 años
16	Cáncer de testículo en personas de 15 años y más	22.755,82	Quimioterapia protocolo eip-velp	20.039,86	Quimioterapia protocolo eip o velp	19.255,06	Seguimiento cáncer de testículo	70.681,49	Seguimiento cáncer de testículo
111	Depresión en personas menores a 15 años	0,00		6.766,89	Tratamiento depresión leve y moderada en personas menores de 15 años	0,00		5.483,85	Tratamiento depresión leve y moderada en personas menores de 15 años
113	Equinocosis quística/hidatidosis	0,00		8.024,70	Tratamiento quirúrgico de equinocosis quística	0,00		4.628,53	Tratamiento quirúrgico de equinocosis quística
63	Artritis idiopática juvenil	402.678,59	Tratamiento biológico artritis idiopática juvenil (fármacos biológicos)	402.678,59	Tratamiento biológico artritis idiopática juvenil (fármacos biológicos)	29.040,48	Tratamiento biológico artritis idiopática juvenil (fármacos biológicos)	29.040,48	Tratamiento biológico artritis idiopática juvenil (fármacos biológicos)
29	Vicios de refracción en personas de 65 años y más	365.743,28	Tratamiento vicio refracción (lentes para miopía, astigmatismo, hipermetropía)	411.461,49	Tratamiento vicio refracción (lentes para miopía, astigmatismo, hipermetropía)	8.089,69	Tratamiento vicio refracción (lentes para miopía, astigmatismo, hipermetropía)	12.134,54	Tratamiento vicio refracción (lentes para miopía, astigmatismo, hipermetropía)
84	Mieloma múltiple en personas de 15 años y más	5.527,82	Diagnóstico y etapificación	5.510,00	Diagnóstico y etapificación	4.487,26	Diagnóstico y etapificación	49.046,80	Mieloma múltiple en mayores de 60 años. fit. no candidatos a tph autólogo. esquema vcd
59	Hipoacusia neurosensorial bilateral del prematuro	766,33	Confirmación hipoacusia del prematuro	766,33	Confirmación hipoacusia del prematuro	372,78	Cambio de procesador del implante coclear	372,78	Cambio de procesador del implante coclear
44	Tratamiento quirúrgico de hernia del núcleo pulposo lumbar	53.737,88	Tratamiento quirúrgico hernia núcleo pulposo lumbar	53.737,88	Tratamiento quirúrgico hernia núcleo pulposo lumbar	25.018,02	Tratamiento quirúrgico hernia núcleo pulposo lumbar	25.018,02	Tratamiento quirúrgico hernia núcleo pulposo lumbar
24	Prevención de parto prematuro	60.526,24	Tratamiento síntomas parto prematuro	60.526,24	Tratamiento síntomas parto prematuro	6.502,04	Tratamiento síntomas parto prematuro	6.502,04	Tratamiento síntomas parto prematuro
73	Osteosarcoma en personas de 15 años y más	2.152,17	Cirugía para osteosarcoma	2.152,17	Cirugía para osteosarcoma	1.474,98	Cirugía para osteosarcoma	1.474,98	Cirugía para osteosarcoma

# PS	Descripción PS	GPP de mayor valor Vigente FONASA (UF)	Nombre GPP de mayor valor Vigente FONASA	GPP de mayor valor Modificada FONASA (UF)	Nombre GPP de mayor valor Modificada FONASA	GPP de mayor valor Vigente ISAPRE (UF)	Nombre de GPP de mayor valor Vigente ISAPRE (UF)	GPP de mayor valor Modificada ISAPRE (UF)	Nombre de GPP de mayor valor Modificada ISAPRE (UF)
48	Politraumatizado grave	61.628,21	Tratamiento politraumatizado sin lesión medular	61.628,21	Tratamiento politraumatizado sin lesión medular	6.553,05	Tratamiento politraumatizado sin lesión medular	6.553,05	Tratamiento politraumatizado sin lesión medular
54	Analgesia del parto	46.926,81	Analgesia del parto	36.871,06	Analgesia del parto	211,37	Analgesia del parto	166,07	Analgesia del parto
9	Disrafias espinales	2.083,21	Seguimiento primer y segundo año a pacientes con disrafia espinal abierta	2.083,21	Intervención quirúrgica integral disrafia espinal cerrada	1.153,01	Seguimiento primer y segundo año a pacientes con disrafia espinal abierta	274,91	Intervención quirúrgica integral disrafia espinal abierta
64	Prevención secundaria enfermedad renal crónica terminal	14.544,75	Tratamiento nefropatía	14.544,75	Tratamiento nefropatía	836,64	Tratamiento nefropatía	836,64	Tratamiento nefropatía
30	Estrabismo en personas menores de 9 años	11.904,90	Tratamiento médico estrabismo en personas menores de 9 años	10.386,68	Tratamiento médico estrabismo en personas menores de 9 años	6.282,29	Tratamiento médico estrabismo en personas menores de 9 años	2.684,67	Tratamiento médico estrabismo en personas menores de 9 años
82	Cáncer de tiroides diferenciado y medular en personas de 15 años y más	9.953,91	Seguimiento del primer año	6.967,74	Etapificación	6.781,31	Seguimiento del primer año	2.572,75	Tratamiento adyuvante, radioyodo
5	Infarto agudo del miocardio	77.695,12	Tratamiento médico del infarto agudo del miocardio	77.695,12	Tratamiento médico del infarto agudo del miocardio	13.266,36	Prevención secundaria del infarto agudo del miocardio	13.266,36	Prevención secundaria del infarto agudo del miocardio
68	Hepatitis crónica por virus hepatitis b	15.566,14	Tratamiento farmacológico vhb crónica en personas de 15 años y más	5.493,93	Tratamiento farmacológico vhb crónica en personas de 15 años y más	20.886,67	Tratamiento farmacológico vhb crónica en personas de 15 años y más	7.371,77	Tratamiento farmacológico vhb crónica en personas de 15 años y más
61	Asma bronquial en personas de 15 años y más	282.627,38	Tratamiento asma bronquial en personas de 15 años y más, nivel especialidad	291.241,78	Tratamiento asma bronquial en personas de 15 años y más, nivel ambulatorio	191.585,42	Tratamiento asma bronquial en personas de 15 años y más, nivel especialidad	246.218,47	Tratamiento asma bronquial en personas de 15 años y más, nivel especialidad
40	Síndrome de dificultad respiratoria en el recién nacido	144.951,42	Enfermedad de la membrana hialina: confirmación y tratamiento	144.951,42	Enfermedad de la membrana hialina: confirmación y tratamiento	30.101,74	Enfermedad de la membrana hialina: confirmación y tratamiento	30.101,74	Enfermedad de la membrana hialina: confirmación y tratamiento
37	Ataque cerebrovascular isquémico en personas de 15 años y más	224.984,52	Tratamiento ataque cerebrovascular isquémico	224.984,52	Tratamiento ataque cerebrovascular isquémico	40.750,63	Seguimiento ataque cerebrovascular isquémico	40.750,63	Tratamiento ataque cerebrovascular isquémico
6	Diabetes mellitus tipo 1	48.128,14	Tratamiento a partir del segundo año pacientes con dm tipo 1 (incluye descompensaciones)	48.128,14	Tratamiento a partir del segundo año pacientes con dm tipo 1 (incluye descompensaciones)	64.888,75	Tratamiento a partir del segundo año pacientes con dm tipo 1 (incluye descompensaciones)	33.948,25	Tratamiento a partir del segundo año pacientes con dm tipo 1 (incluye descompensaciones)
45	Leucemia en personas de 15 años y más	141.101,87	Quimioterapia leucemia mielóide crónica: tratamiento inhibidor tirosina quinasa	87.525,60	Quimioterapia leucemia mielóide crónica: tratamiento inhibidor tirosina quinasa	100.972,64	Tratamiento leucemia aguda por quimioterapia	51.765,74	Exámenes, procedimientos y consultas de soporte para tratamiento de leucemia aguda
8	Cáncer de mama en personas de 15 años y más	327.329,90	Confirmación cáncer de mama nivel especialidad	177.871,39	Confirmación cáncer de mama nivel especialidad	37.284,95	Controles y exámenes asociados a quimioterapia cáncer de mama	40.019,50	Radioterapia externa de la mama
52	Artritis reumatoidea	322.423,47	Tratamiento farmacológico tradicional artritis reumatoidea	322.423,47	Tratamiento farmacológico tradicional artritis reumatoidea	77.292,16	Tratamiento farmacológico tradicional artritis reumatoidea	96.199,78	Tratamiento farmacológico tradicional artritis reumatoidea
17	Linfomas en personas de 15 años y más	143.791,59	Quimioterapia: linfoma no hodgkin de células grandes b, menores de 80 años. esquema r-chop	118.181,94	Quimioterapia linfoma no hodgkin b: esquema r - chop/ cop/cd	77.544,88	Seguimiento linfoma en personas de 15 años y más	39.421,37	Seguimiento linfoma en personas de 15 años y más

TABLA 5.13 RESUMEN DE VARIABLES RELEVANTES PARA PS CON MAYOR VARIACIÓN DE CET (UF). PARTE 3

#PS	Descripción PS	Prestación de mayor valor Vigente FONASA (UF)	Nombre de Prestación de mayor valor Vigente FONASA (UF)	Prestación de mayor valor Modificada FONASA (UF)	Nombre de Prestación de mayor valor Modificada FONASA (UF)	Prestación de mayor valor Vigente ISAPRE (UF)	Nombre de Prestación de mayor valor Vigente ISAPRE (UF)	Prestación de mayor valor Modificada ISAPRE (UF)	Nombre de Prestación de mayor valor Modificada ISAPRE (UF)
114	Fibrilación auricular	0,00		53,95	Estudio electrofisiológico y ablación de arritmias	0,00		19,92	Consulta integral de especialidades en medicina interna y subespecialidades, oftalmología, neurología, oncología (hosp. alta complejidad)
28	Cáncer de próstata en personas de 15 años y más	95,88	Cáncer de órganos de abdomen y/o pelvis, excepto útero	493,84	Enzalutamida	201,42	Taxano	490,23	Enzalutamida
18	Síndrome de la inmunodeficiencia adquirida VIH/SIDA	80,25	Tenofovir /emtricitabina/ elvitegravir/ cobicistat +darunavir	72,78	Tenofovir /emtricitabina/ elvitegravir/ cobicistat +darunavir	97,35	Tenofovir /emtricitabina/ elvitegravir / cobicistat + darunavir	93,10	Abacavir/ lamivudina/ dolutegravir
3	Cáncer cervicouterino	95,88	Radioterapia	115,51	Tratamiento integral braquiterapia alta o mediana dosis, hdr (por sesión)	53,88	Radioterapia	188,58	Tratamiento integral braquiterapia alta o mediana dosis, hdr (por sesión)
7	Diabetes mellitus tipo 2	2,88	Insulina de acción prolongada	5,71	Empaglifozina	9,82	Insulina humana cristalina / insulina humana isofana (nph)	13,31	Consulta o control por enfermera, matrona o nutricionista
1	Enfermedad renal crónica etapa 4 y 5	403,70	Peritoneodiálisis (incluye insumos)	403,70	Peritoneodiálisis (incluye insumos)	649,63	Peritoneodiálisis (incluye insumos)	649,63	Peritoneodiálisis (incluye insumos)
31	Retinopatía diabética	6,00	Vitrectomía c/retinotomía (c/s inyección de gas o sílcona)	12,89	Bevacizumab	10,69	Día cama hospitalización integral, medicina, cirugía, pediatría, obstetricia-ginecología y especialidades (sala 3 camas o mas) (hosp. alta complejidad)	18,69	Bevacizumab
39	Asma bronquial moderada y grave en personas menores de 15 años	3,50	Consulta integral de especialidades en urología, otorrinolaringología, medicina física y rehabilitación, dermatología, pediatría y subespecialidades (hosp. alta complejidad)	3,50	Consulta integral de especialidades en urología, otorrinolaringología, medicina física y rehabilitación, dermatología, pediatría y subespecialidades (hosp. alta complejidad)	11,19	Consulta integral de especialidades en urología, otorrinolaringología, medicina física y rehabilitación, dermatología, pediatría y subespecialidades (hosp. alta complejidad)	11,19	Consulta integral de especialidades en urología, otorrinolaringología, medicina física y rehabilitación, dermatología, pediatría y subespecialidades (hosp. alta complejidad)
67	Esclerosis múltiple remitente recurrente	204,71	Interferón	98,93	Interferón	240,08	Interferón	405,43	Interferón
33	Hemofilia	138,64	Factor viii de la coagulación	1.877,34	Factor viii de la coagulación	539,87	Factor viii de la coagulación	7.310,22	Factor viii de la coagulación
70	Cáncer colorectal en personas de 15 años y más	81,63	Radioterapia (acelerador de electrones)	38,35	Tratamiento integral de radioterapia estándar con linac monoenergético	86,05	Radioterapia (acelerador de electrones)	57,83	Tratamiento integral de radioterapia estándar con linac dual
83	Cáncer renal en personas de 15 años y más	216,50	Sunitinib	956,68	Nivolumab	649,48	Sunitinib	1.361,79	Nivolumab

#PS	Descripción PS	Prestación de mayor valor Vigente FONASA (UF)	Nombre de Prestación de mayor valor Vigente FONASA (UF)	Prestación de mayor valor Modificada FONASA (UF)	Nombre de Prestación de mayor valor Modificada FONASA (UF)	Prestación de mayor valor Vigente ISAPRE (UF)	Nombre de Prestación de mayor valor Vigente ISAPRE (UF)	Prestación de mayor valor Modificada ISAPRE (UF)	Nombre de Prestación de mayor valor Modificada ISAPRE (UF)
72	Cáncer vesical en personas de 15 años y más	95,88	Cáncer de órganos de abdomen y/o pelvis, excepto útero	40,82	Tratamiento integral de radioterapia convencional con linac monoenergético	144,58	Cáncer de órganos de abdomen y/o pelvis, excepto útero	104,24	Resección endoscópica de cáncer vesical
27	Cáncer gástrico	81,63	Radioterapia (acelerador de electrones)	40,82	Tratamiento integral de radioterapia convencional con linac monoenergético	86,05	Radioterapia (acelerador de electrones)	51,79	Gastrectomía total o subtotal ampliada (incluye esplenectomía y pancreatectomía corporocaudal y disección ganglionar)
62	Enfermedad de parkinson	5,37	Colchón antiescaleras celdas de aire de tres secciones	5,58	Pramipexol	17,97	Levodopa/carbidopa	17,97	Levodopa/carbidopa
77	Tratamiento de hipoacusia moderada, severa y profunda en personas menores de 4 años	294,16	Procesador	294,16	Procesador	372,78	Procesador	372,78	Procesador
55	Gran quemado	509,46	Cobertura cutánea definitiva (sintética)	509,46	Cobertura cutánea definitiva (sintética)	1.527,57	Donante heteroinjerto	1.527,57	Donante heteroinjerto
51	Fibrosis quística	4.266,78	Vitaminas liposolubles aqua a.d.e.k.	4.266,78	Vitaminas liposolubles aqua a.d.e.k.	4.611,80	Vitaminas liposolubles aqua a.d.e.k.	4.611,80	Vitaminas liposolubles aqua a.d.e.k.
112	Espectro autista en personas menores de 19 años	0,00		6,09	Atención integral por terapeuta ocupacional	0,00		20,42	Atención integral de terapia ocupacional
19	Infección respiratoria aguda (IRA) de manejo ambulatorio en personas menores de 5 años	0,32	Consulta o control medico integral en atención primaria	0,32	Consulta o control medico integral en atención primaria	0,59	Consulta o control medico integral en atención primaria	0,74	Consulta o control medico integral en atención primaria
14	Cáncer en personas menores de 15 años	489,79	Irradiación	4.380,66	Nivolumab + Dabrafenib + Ondansetrón	956,42	Doxorrubicina liposomal	6.346,80	Nivolumab + Dabrafenib + Ondansetrón
16	Cáncer de testículo en personas de 15 años y más	95,88	Cáncer de órganos de abdomen y/o pelvis, excepto útero	47,26	Tomografía computarizada de torax total	144,58	Cáncer de órganos de abdomen y/o pelvis, excepto útero	101,54	Día cama hospitalización integral medicina, cirugía, pediatría, obstetricia-ginecología y especialidades (sala 3 camas o más) (hosp. alta complejidad)
111	Depresión en personas menores a 15 años	0,00		3,73	Psicoterapia individual	0,00		14,82	Consulta de psiquiatría
113	Equinocosis quística/hidatidosis	0,00		15,17	Albendazol	0,00		42,47	Día cama de hospitalización pediatría (sala 3 camas o más de pensionado o medio pensionado)
63	Artritis idiopática juvenil	204,09	Tocilizumab	204,09	Tocilizumab	169,83	Etanercept	169,83	Etanercept
29	Vicios de refracción en personas de 65 años y más	0,79	Lentes ópticos	1,19	Lentes ópticos	1,53	Consulta integral de especialidades en medicina interna y subespecialidades, oftalmología, neurología, oncología (hosp. alta complejidad)	1,53	Consulta integral de especialidades en medicina interna y subespecialidades, oftalmología, neurología, oncología (hosp. alta complejidad)

#PS	Descripción PS	Prestación de mayor valor Vigente FONASA (UF)	Nombre de Prestación de mayor valor Vigente FONASA (UF)	Prestación de mayor valor Modificada FONASA (UF)	Nombre de Prestación de mayor valor Modificada FONASA (UF)	Prestación de mayor valor Vigente ISAPRE (UF)	Nombre de Prestación de mayor valor Vigente ISAPRE (UF)	Prestación de mayor valor Modificada ISAPRE (UF)	Nombre de Prestación de mayor valor Modificada ISAPRE (UF)
84	Mieloma múltiple en personas de 15 años y más	81,63	Tratamiento integral de radioterapia convencional con linac dual	81,63	Tratamiento integral de radioterapia convencional con linac dual	186,97	Bortezomib	1.043,55	Bortezomib
59	Hipoacusia neurosensorial bilateral del prematuro	294,16	Procesador	294,16	Procesador	372,78	Procesador	372,78	Procesador
44	Tratamiento quirúrgico de hernia del núcleo pulposo lumbar	21,07	Hernia núcleo pulposo, estenorraquis, aracnoiditis, fibrosis perirradicular cervical dorsal o lumbar, trat.quir.	21,07	Hernia núcleo pulposo, estenorraquis, aracnoiditis, fibrosis perirradicular cervical dorsal o lumbar, trat.quir.	25,45	Hernia núcleo pulposo, estenorraquis, aracnoiditis, fibrosis perirradicular cervical dorsal o lumbar, trat.quir.	25,45	Hernia núcleo pulposo, estenorraquis, aracnoiditis, fibrosis perirradicular cervical dorsal o lumbar, trat.quir.
24	Prevención de parto prematuro	7,33	Día cama hospitalización integral medicina, cirugía, pediatría, obstetricia-ginecología y especialidades (sala 3 camas o mas) (hosp. alta complejidad)	7,33	Día cama hospitalización integral medicina, cirugía, pediatría, obstetricia-ginecología y especialidades (sala 3 camas o mas) (hosp. alta complejidad)	17,81	Día cama hospitalización integral medicina, cirugía, pediatría, obstetricia-ginecología y especialidades (sala 3 camas o mas) (hosp. alta complejidad)	17,81	Día cama hospitalización integral medicina, cirugía, pediatría, obstetricia-ginecología y especialidades (sala 3 camas o mas) (hosp. alta complejidad)
73	Osteosarcoma en personas de 15 años y más	39,13	Implante protésico u osteosíntesis en caso de injertos óseos	39,13	Implante protésico u osteosíntesis en caso de injertos óseos	81,94	Día cama hospitalización integral medicina, cirugía, pediatría, obstetricia-ginecología y especialidades (sala 3 camas o mas) (hosp. alta complejidad)	81,94	Día cama hospitalización integral medicina, cirugía, pediatría, obstetricia-ginecología y especialidades (sala 3 camas o mas) (hosp. alta complejidad)
48	Politraumatizado grave	85,95	Set mat. implante col dorsolumbar 1	85,95	Set mat. implante col dorsolumbar 1	108,91	Set mat. implante col dorsolumbar 1	108,91	Set mat. implante col dorsolumbar 1
54	Analgesia del parto	0,80	Anestesia peridural o epidural continua para partos	0,63	Anestesia peridural o epidural continua para partos	5,71	Anestesia peridural o epidural continua para partos	4,49	Anestesia peridural o epidural continua para partos
9	Disrafias espinales	38,86	Silla de ruedas neurológica	38,86	Silla de ruedas neurológica	76,05	Día cama hospitalización integral medicina, cirugía, pediatría, obstetricia-ginecología y especialidades (sala 3 camas o mas) (hosp. alta complejidad)	57,38	Disrafias espinales: meningocele, mielomeningocele, diastematomelia, lipoma, lipomeningocele, medula anclada, etc.
64	Prevención secundaria enfermedad renal crónica terminal	0,61	Consulta o control medico integral en atención primaria	0,61	Consulta o control medico integral en atención primaria	1,77	Consulta o control medico integral en atención primaria	1,77	Consulta o control medico integral en atención primaria
30	Estrabismo en personas menores de 9 años	8,07	Estrabismo, trat. quir. completo (uno o ambos ojos)	8,07	Estrabismo, trat. quir. completo (uno o ambos ojos)	13,42	Estrabismo, trat. quir. completo (uno o ambos ojos)	13,42	Estrabismo, trat. quir. completo (uno o ambos ojos)
82	Cáncer de tiroides diferenciado y medular en personas de 15 años y más	10,99	Vaciamiento (disección) radical cuello (v.r.c.) clasico ipsilateral	91,81	Lenvatinib	28,04	Dosis terapéuticas con i-131 hasta 30 mci.	129,74	Tirotropina alfa (tsh recombinante humana)
5	Infarto agudo del miocardio	27,31	Trombolíticos	27,31	Trombolíticos	38,76	Trombolíticos	38,76	Trombolíticos
68	Hepatitis crónica por virus hepatitis b	84,20	Peginterferón alfa 2a o peginterferón alfa 2b	16,80	Entecavir	120,73	Entecavir	42,61	Entecavir

#PS	Descripción PS	Prestación de mayor valor Vigente FONASA (UF)	Nombre de Prestación de mayor valor Vigente FONASA (UF)	Prestación de mayor valor Modificada FONASA (UF)	Nombre de Prestación de mayor valor Modificada FONASA (UF)	Prestación de mayor valor ISAPRE (UF)	Nombre de Prestación de mayor valor Vigente ISAPRE (UF)	Prestación de mayor valor Modificada ISAPRE (UF)	Nombre de Prestación de mayor valor Modificada ISAPRE (UF)
61	Asma bronquial en personas de 15 años y más	3,91	Flujometría	3,96	Corticoide inhalatorio/ beta 2 de acción prolongada	9,19	Consulta integral de especialidades en medicina interna y subespecialidades, oftalmología, neurología, oncología (hosp. alta complejidad)	11,82	Corticoide inhalatorio/ beta 2 de acción prolongada
40	Síndrome de dificultad respiratoria en el recién nacido	84,62	Día cama hospitalización integral neonatal en unidad de cuidado intensivo (u.c.i.)	84,62	Día cama hospitalización integral neonatal en unidad de cuidado intensivo (u.c.i.)	168,17	Día cama hospitalización integral neonatal en unidad de cuidado intensivo (u.c.i.)	168,17	Día cama hospitalización integral neonatal en unidad de cuidado intensivo (u.c.i.)
37	Ataque cerebrovascular isquémico en personas de 15 años y más	38,86	Silla de ruedas neurológica	38,86	Silla de ruedas neurológica	33,86	Silla de ruedas neurológica	33,86	Silla de ruedas neurológica
6	Diabetes mellitus tipo 1	7,33	Día cama hospitalización integral medicina, cirugía, pediatría, obstetricia-ginecología y especialidades (sala 3 camas o mas) (hosp. alta complejidad)	7,33	Día cama hospitalización integral medicina, cirugía, pediatría, obstetricia-ginecología y especialidades (sala 3 camas o mas) (hosp. alta complejidad)	17,81	Día cama hospitalización integral medicina, cirugía, pediatría, obstetricia-ginecología y especialidades (sala 3 camas o mas) (hosp. alta complejidad)	17,81	Día cama hospitalización integral medicina, cirugía, pediatría, obstetricia-ginecología y especialidades (sala 3 camas o mas) (hosp. alta complejidad)
45	Leucemia en personas de 15 años y más	176,82	Dasatinib / nilotinib	176,82	Dasatinib / nilotinib	1.022,88	Asparaginasa	1.022,88	Asparaginasa
8	Cáncer de mama en personas de 15 años y más	95,88	Radioterapia	38,35	Tratamiento integral de radioterapia estandar con linac monoenergético	53,88	Radioterapia	57,83	Tratamiento integral de radioterapia estandar con linac dual
52	Artritis reumatoidea	6,91	Hidroxicloroquina	6,91	Atención kinesiológica integral ambulatoria	9,39	Atención kinesiológica integral ambulatoria	9,39	Atención kinesiológica integral ambulatoria
17	Linfomas en personas de 15 años y más	97,95	Rituximab	221,51	Bendamustina liofilizado para solución concentrada para perfusión intravenosa 100 mg	159,40	Doxorrubicina liposomal	421,62	Bendamustina liofilizado para solución concentrada para perfusión intravenosa 100 mg

VI. ESCENARIOS

El análisis de sensibilización del CEIB para los años 2022, 2023 y 2024, considera escenarios relativos a variaciones con relación a la situación base, para la que se estiman los Costos Totales y los Costos Esperados por Beneficiarios, definidos con la contraparte técnica.

Se establecen tres escenarios:

Escenario 1: "Efectos de la Pandemia sobre las Demandas de la Situación Vigente". Busca estimar el efecto de la pandemia sobre las demandas de la base vigentes, considerando casos no creados y garantías retrasadas, solo para FONASA, no se realiza análisis para el Sistema Isapre, debido a que los datos disponibles corresponden a un registro cuya finalidad es la fiscalización y no para un análisis estadístico.

Escenario 2: "Efectos de la Pandemia sobre las Demandas de la Situación Modificada". Busca estimar el efecto de la pandemia sobre las demandas de la base modificada, considerando casos no creados y garantías retrasadas, solo para FONASA, no se realiza análisis para el Sistema Isapre, debido a que los datos disponibles para ISAPRE corresponden a un registro cuya finalidad es la fiscalización y no el análisis estadístico.

Escenario 3: "Impacto Presupuestario Cero". Se considera la situación vigente EVC 2021 y la situación modificada EVC 2021, entre estas dos situaciones se visualiza cuando la modificación de un problema de salud genera ahorro o impacto cero. Si se detecta un crecimiento considerable se selecciona la situación vigente, si el crecimiento no es significativo ($< 5\%$) entre vigente y modificado, se incluirá la situación modificada.

Elementos de juicio epidemiológico para Escenarios 1 y 2

Para estimar el efecto de la pandemia COVID19 sobre los 85 problemas de salud actualmente garantizados, se contó con la información provista por MINSAL. Esta consistió en los casos creados y las garantías retrasadas hasta junio del 2021. Utilizando un algoritmo ad hoc (ver más adelante), se calcularon los casos no creados por cada problema de salud.

Esta información fue tamizada por el equipo encargado de verificar la demanda del presente EVC. Para validar si la pandemia produce un retraso en los problemas de salud, se utilizaron como elementos de juicio epidemiológico los siguientes elementos:

1. Número de casos no creados
2. Número de garantías retrasadas
3. Repercusión clínica de garantías retrasadas
4. Presencia de un componente de demanda crónica en el problema de salud.

De esta forma es posible asegurar que, de acuerdo al criterio del equipo de Demanda, se descartan los problemas agudos, urgencias y otros que por su naturaleza no pueden retrasarse, que suman 27 PS. Por ejemplo el PS 5, Infarto agudo al miocardio, pese a tener casos no creados no generará una demanda que debe ser recuperada. Dada la naturaleza aguda de la enfermedad, los casos no creados no son recuperables. Una situación distinta lo presenta las disrrafias espinales (PS 9), las cuales presentan pocos casos no creados y garantías retrasadas. Sin embargo, son epidemiológicamente

relevantes porque dichos casos presentan una alta carga de enfermedad crónica que puede ser tratada y por lo tanto existe una demanda que se debe recuperar.

Algoritmo casos no creados

Se espera que los casos no creados afecten la demanda, llevando a la población afectada a decidir consultar o no, de una forma muy similar a lo que ocurre cuando se estima la demanda expresada a partir de la demanda potencial. La demanda potencial corresponde a la población que tiene la enfermedad y la percibe, para eventualmente buscar servicios o atención de salud. Mientras que la demanda expresada, corresponde a la población que percibiendo su enfermedad decide solicitar atención en salud. La demanda expresa GES (DEG) corresponde a la proporción de los individuos portadores del problema GES, que perciben su enfermedad, cumplen con los criterios normativos para ser beneficiarios de las garantías explícitas y deciden atenderse utilizando las GES. El paso de la demanda expresada a la demanda expresada GES requiere considerar que algunas de las personas con un problema GES, aun cumpliendo los criterios de acceso, pueden no demandar servicios en la Red GES por falta de interés, desconocimiento, desinformación, no considerarlo necesario o por otras razones. Esta demanda es propia de cada problema de salud. Se utilizó entonces la DEG como un proxy para ponderar la estimación de los casos creados - no creados.

En los escenarios 1 y 2, para la estimación de los casos no creados por efecto de la pandemia, se dispone de información proporcionada por MINSAL (Resumen de casos creados), que contiene la información de los casos creados entre enero de 2018 y junio 2021, por problema de salud.

El objetivo es estimar cuánto casos no se crearon en 2020 y 2021 para sumarlos a las demandas estimadas para 2022, 2023 y 2024. En este contexto se realizó lo siguiente:

Sean:

- M_i = promedio de casos creados en los años 2018 y 2019 (ambos hasta junio), por problema de salud, con $i=1, \dots, 85$
- V_{20i} = promedio de casos creados en el año 2020 (hasta junio), por problema de salud, con $i=1, \dots, 85$
- V_{21i} = promedio de casos creados en el año 2021 (hasta junio), por problema de salud, con $i=1, \dots, 85$
- P_i = Demanda expresada en GES (DEG) para el año 2021 del EVC 2018; para cada PS, con $i=1, \dots, 85$.
- $D_{20i}=(M_i - V_{20i})$, considerado solo si $D_{20i} \geq 0$
- $D_{21i}=(M_i - V_{21i})$ considerado solo si $D_{21i} \geq 0$

Entonces

- $D_i = \sum_{i=1}^{85} P_i * ((D_{20i} + D_{21i}))$, Total de casos no creados en 2020 y 2021, por sumar a las demandas estimadas

Por otro lado, queda la cuestión de la forma en que se incorporarán estos casos a las demandas estimadas, para esto se definió el siguiente criterio:

- Si el total de casos no creados por sumar a las demandas es menor o igual al 50% de la media de casos creados en los años 2018 y 2019 (ambos hasta junio) por problema de salud, entonces esa demanda se debe resolver en el año 2022:

Si $D_i \leq \frac{1}{2}M_i \Rightarrow$ sumar D_i a demanda estimada año 2022, por problema de salud.

- Si el total de casos no creados por sumar a las demandas es mayor al 50% de la media de casos creados en los años 2018 y 2019 (hasta junio) por problema de salud, entonces esa demanda se debe resolver: 50% en el año 2022, 30% en el año 2023 y 20% en el año 2024:

Si $D_i > \frac{1}{2}M_i \Rightarrow$ sumar $0,5D_i$ a demanda estimada año 2022; $0,3D_i$ a demanda estimada año 2023 y $0,2D_i$ a demanda estimada año 2024, por problema de salud.

- Posterior a los cálculos matemáticos, el equipo de demanda analizó los problemas de salud a los que se les podía sumar casos retrasados, descartando los problemas agudos, urgencias y otros que por su naturaleza no pueden retrasarse (27).

La cantidad de casos no creados por sumar, en cada problema de salud, se distribuyó proporcionalmente entre todas las canastas, de acuerdo con la demanda estimada para el año 2022, tanto para la situación vigente como para la situación modificada, respectivamente.

Para los escenarios 1 y 2, también se deben incorporar las garantías retrasadas a las demandas estimadas para los años 2022, 2023 y 2024, se dispone de información proporcionada por MINSAL (Monitoreo Mensual del retraso año 2021 corte julio), que contiene la información de los casos retrasados entre 2015 y junio 2021, por problema de salud.

El objetivo es determinar cuántos casos retrasados de 2019, 2020 y 2021 se deben incorporar a las demandas estimadas para 2022, 2023 y 2024. En este contexto se realiza lo siguiente:

Sean:

- L_i = promedio demandas (uso) en los años 2019 y 2020 (ambas hasta junio), por problema de salud, con $i=1, \dots, 85$
- E_i = total de casos retrasados entre 2019 y 2021 por sumar a las demandas estimadas, por problema de salud

Entonces

- Si el total de casos retrasados por sumar a las demandas es menor o igual al 50% de la media de la demanda entre los años 2019 y 2020 por problema de salud, entonces esa demanda se debe resolver en el año 2022:

Si $E_i \leq \frac{1}{2}L_i \Rightarrow$ sumar E_i a demanda estimada año 2022, por problema de salud.

- Si el total de casos retrasados por sumar a las demandas es mayor al 50% de la media de la demanda entre los años 2019 y 2020 por problema de salud, entonces esa demanda se debe resolver: 50% en el año 2022, 30% en el año 2023 y 20% en el año 2024:

Si $E_i > \frac{1}{2}L_i \Rightarrow$ sumar $0,5E_i$ a demanda estimada año 2022; $0,3E_i$ a demanda estimada año 2023 y $0,2E_i$ a demanda estimada año 2024, por problema de salud. De acuerdo con el algoritmo aplicado, no hubo casos por sumar a los años 2023 ni 2024, toda la demanda retrasada se debería resolver en 2022.

- Posterior a los cálculos matemáticos, el equipo de demanda analizó los problemas de salud a los que se les podía sumar casos retrasados, descartando los problemas agudos, urgencias y otros que por su naturaleza no pueden retrasarse (27).

La cantidad de casos retrasados por sumar, en cada problema de salud, se distribuyó proporcionalmente entre todas las canastas, de acuerdo con la demanda estimada para el año 2022, tanto para la situación vigente como para la situación modificada, respectivamente.

De acuerdo con el método propuesto, los casos no creados son 88.268 y las garantías retrasadas 43.927, la información primaria se encuentra en el Anexo N° 6 de este documento.

La siguiente tabla muestra los 58 problemas de salud que ven afectadas sus estimaciones de demanda debido a casos no creados y garantías retrasadas atribuibles a la pandemia.

TABLA 6.1: CASOS NO CREADOS Y GARANTÍAS RETRASADAS POR INCORPORAR A LAS ESTIMACIONES DE DEMANDA.

Cod PS GES	Nom PS GES	Casos no Creados			Garantías Retrasadas
		Incorporar en 2022	Incorporar en 2023	Incorporar en 2024	Incorporar en 2022
3	Cáncer Cervicouterino	17.804	0	0	1393
7	Diabetes Mellitus Tipo 2	3.252	0	0	566
8	Cáncer de Mama	163	0	0	1453
9	Disrrafias Espinales	26	0	0	27
10	Escoliosis	24	15	10	242
11	Cataratas	936	0	0	12118
12	Artrosis de Caderas	110	66	44	1451
13	Fisura Labiopalatina	15	0	0	29
15	Esquizofrenia	25	0	0	85
17	Linfoma en Adultos	18	0	0	278
18	VIH/SIDA	3.726	2.236	1.491	387
21	Hipertensión Arterial	6.032	0	0	771
22	Epilepsia No Refractaria	61	0	0	72
23	Salud Oral	4.199	2.519	1.680	116
25	Marcapaso	255	0	0	370
26	Colecistectomía Preventiva	805	0	0	3051
27	Cáncer Gástrico	537	0	0	891
28	Cáncer de Próstata	161	0	0	356
29	Vicios de Refracción	7.968	0	0	4542
30	Estrabismo	304	182	122	406
31	Retinopatía Diabética	217	0	0	1826
34	Depresión	458	0	0	365
35	Hiperplasia de Próstata	514	0	0	1040
36	Ortesis	581	0	0	1347
38	Enfermedad Pulmonar Obstructiva Crónica	789	473	315	135
39	Asma Bronquial	1.449	869	580	25
41	Artrosis De Cadera y/o Rodilla Leve o Moderada	2.708	1.625	1.083	183
43	Tumores Primarios SNC	57	0	0	336
44	Hernia Núcleo Pulposo Lumbar	109	0	0	701
45	Leucemia Adulto	11	0	0	77
47	Salud Oral Adulto	1.095	0	0	46
53	Dependencia de Alcohol y Drogas	17	0	0	1
56	Hipoacusia Bilateral Adulto uso de Audífono Requerido	1.422	0	0	940
59	Hipoacusia Bilateral del Prematuro	11	0	0	23
60	Epilepsia no Refractaria 15 años y más	107	0	0	48
61	Asma Bronquial 15 años y más	646	388	258	63
62	Enfermedad de Parkinson	111	0	0	44

Cod PS GES	Nom PS GES	Casos no Creados			Garantías Retrasadas
		Incorporar en 2022	Incorporar en 2023	Incorporar en 2024	Incorporar en 2022
63	Artritis Idiopática Juvenil	10	6	4	1
64	Prevención Secundaria IRCT	1.370	822	548	965
65	Displasia Luxante de Caderas	822	0	0	532
66	Salud Oral Integral de La Embarazada	4.085	2.451	1.634	3974
68	Hepatitis B	5	0	0	0
69	Hepatitis C	5	0	0	20
70	Cáncer Colorectal 15 Años y más	189	0	0	1059
71	Cáncer de Ovario Epitelial	20	0	0	160
72	Cáncer Vesical 15 Años y más	7	0	0	47
73	Osteosarcoma 15 Años y más	0	0	0	4
74	Tratamiento Quirúrgico Válvula Aórtica 15 y más	44	0	0	115
75	Trastorno Bipolar 15 años y más	77	0	0	2
76	Hipotiroidismo en Personas de 15 años y más	1.751	1.051	700	27
77	Tratamiento Hipoacusia Moderada Personas Menores de 4 años	4	0	0	18
79	Tratamiento Quirúrgico Válvula Mitral y Tricúspide 15 y más	18	0	0	56
80	Tratamiento Erradicación Helicobacter Pylori	982	589	393	38
81	Cáncer de Pulmón	0	0	0	293
82	Cáncer de Tiroides	0	0	0	217
83	Cáncer Renal	0	0	0	258
84	Mieloma Múltiple en Personas de 15 años y más	0	0	0	18
85	Enfermedad de Alzheimer y otras Demencias	0	0	0	319
TOTAL		66.114	13.292	8.862	43.927

Fuente: Elaboración propia.

En la tabla 6.2 podemos ver el cambio en el CEIB según seguro para los escenarios considerados en el estudio.

TABLA 6.2 VARIACIÓN DEL CEIB PARA ESCENARIOS EN LOS AÑOS 2022, 2023 Y 2024

Año	Escenario 1			Escenario 2			Escenario 3 Impacto cero
	Base Vigente Fonasa	Efecto Pandemia	%	Base Modificada Fonasa	Efecto Pandemia	%	
2022	3,522	3,570	+1,363 %	4,267	4,315	+1,125 %	3,532 (+0,283%)*
2023	3,718	3,721	+0,081 %	4,490	4,494	+0,089 %	3,728 (+0,268%)*
2024	3,934	3,937	+0,076 %	4,738	4,741	+0,063 %	3,943 (+0,228%)*

Fuente: Elaboración propia. (*) Variación respecto de situación base, sin considerar PS nuevos

Se da el caso que para el año 2022, el escenario 1 entrega un CEIB mayor en un 1,363% respecto de la situación base, el escenario 2 proporciona un CEIB mayor en un 1,125% respecto del escenario base. El cambio porcentual es más importante para el año 2022 que para el resto de los años, dado que el supuesto de recuperación de casos retrasados y no creados se hizo con una mayor proporción de recuperación para el año 2022.

En tanto, en el escenario 3 de Impacto cero, el CEIB se construye con una combinación de PS vigentes y modificados por tipo de seguro. Se busca seleccionar aquel PS, entre la situación vigente y modificada, que no genere un impacto mayor en los costos.

Cabe destacar que para cada uno de estos escenarios se crearon sus respectivos maestros, con salidas como por ejemplo los CEIB para los años analizados. Para el escenario 3 se presentan los reportes CEIB resumen para los años 2022, 2023 y 2024.

REPORTE CEIB PARA ESCENARIO 3, CORRESPONDIENTE AL AÑO 2022

# PS	Descripción PS	CEIB (\$), EVC 2021 Escenario 3			CEIB (UF), EVC 2021 Escenario 3		
		Costo Esperado por Beneficiario en pesos			Costo Esperado por Beneficiario en UF		
		Escenario 3 FONASA	Escenario 3 ISAPRE	Escenario 3 TOTAL	Escenario 3 FONASA	Escenario 3 ISAPRE	Escenario 3 TOTAL
001	Enfermedad renal crónica etapa 4 y 5	21.505	12.115	19.775	0,724	0,408	0,666
002	Cardiopatías congénitas operables en personas menores de 15 años	446	446	446	0,015	0,015	0,015
003	Cáncer cervicouterino	946	580	879	0,032	0,020	0,030
004	Alivio del dolor y cuidados paliativos por cáncer avanzado	73	221	100	0,002	0,007	0,003
005	Infarto agudo del miocardio	716	592	693	0,024	0,020	0,023
006	Diabetes mellitus tipo 1	377	1.501	585	0,013	0,051	0,020
007	Diabetes mellitus tipo 2	8.332	13.421	9.269	0,280	0,452	0,312
008	Cáncer de mama en personas de 15 años y más	2.234	4.450	2.642	0,075	0,150	0,089
009	Disrafias espinales	24	26	25	0,001	0,001	0,001
010	Tratamiento quirúrgico de escoliosis en personas menores de 25 años	196	220	200	0,007	0,007	0,007
011	Tratamiento quirúrgico de cataratas	3.069	539	2.603	0,103	0,018	0,088
012	Endoprótesis total de cadera en personas de 65 años y más con artrosis de cadera con limitación funcional severa	488	477	486	0,016	0,016	0,016
013	Fisura labiopalatina	58	143	74	0,002	0,005	0,002
014	Cáncer en personas menores de 15 años	847	2.267	1.109	0,029	0,076	0,037
015	Esquizofrenia	1.172	1.850	1.297	0,039	0,062	0,044
016	Cáncer de testículo en personas de 15 años y más	235	1.268	425	0,008	0,043	0,014
017	Linfomas en personas de 15 años y más	1.332	2.558	1.558	0,045	0,086	0,052
018	Síndrome de la inmunodeficiencia adquirida vih/sida	8.967	27.811	12.439	0,302	0,936	0,419
019	Infección respiratoria aguda (ira) de manejo ambulatorio en personas menores de 5 años	382	230	354	0,013	0,008	0,012
020	Neumonía adquirida en la comunidad de manejo ambulatorio en personas de 65 años y más	166	3	136	0,006	0,000	0,005
021	Hipertensión arterial primaria o esencial en personas de 15 años y más	9.267	5.243	8.525	0,312	0,176	0,287
022	Epilepsia no refractaria en personas desde 1 año y menores de 15 años	70	177	89	0,002	0,006	0,003
023	Salud oral integral para niños y niñas de 6 años	508	395	487	0,017	0,013	0,016
024	Prevención de parto prematuro	228	74	200	0,008	0,003	0,007
025	Trastornos de generación del impulso y conducción en personas de 15 años y más, que requieren marcapasos	586	656	599	0,020	0,022	0,020
026	Colecistectomía preventiva del cáncer de vesícula en personas de 35 a 49 años	693	742	702	0,023	0,025	0,024
027	Cáncer gástrico	693	277	617	0,023	0,009	0,021
028	Cáncer de próstata en personas de 15 años y más	1.529	1.854	1.589	0,051	0,062	0,053
029	Vicios de refracción en personas de 65 años y más	850	143	720	0,029	0,005	0,024
030	Estrabismo en personas menores de 9 años	77	99	81	0,003	0,003	0,003
031	Retinopatía diabética	399	104	345	0,013	0,004	0,012
032	Desprendimiento de retina regmatógeno no traumático	90	86	89	0,003	0,003	0,003
033	Hemofilia	666	542	643	0,022	0,018	0,022
034	Depresión en personas de 15 años y más	2.051	19.735	5.309	0,069	0,664	0,179

# PS	Descripción PS	CEIB (\$), EVC 2021 Escenario 3			CEIB (UF), EVC 2021 Escenario 3		
		Costo Esperado por Beneficiario en pesos			Costo Esperado por Beneficiario en UF		
		Escenario 3 FONASA	Escenario 3 ISAPRE	Escenario 3 TOTAL	Escenario 3 FONASA	Escenario 3 ISAPRE	Escenario 3 TOTAL
035	Tratamiento de la hiperplasia benigna de la próstata en personas sintomáticas	536	1.009	623	0,018	0,034	0,021
036	Ayudas técnicas para personas de 65 años y más	948	43	781	0,032	0,001	0,026
037	Ataque cerebrovascular isquémico en personas de 15 años y más	2.045	1.659	1.974	0,069	0,056	0,066
038	Enfermedad pulmonar obstructiva crónica de tratamiento ambulatorio	1.629	1.658	1.635	0,055	0,056	0,055
039	Asma bronquial moderada y grave en personas menores de 15 años	1.577	5.395	2.280	0,053	0,182	0,077
040	Síndrome de dificultad respiratoria en el recién nacido	540	520	536	0,018	0,017	0,018
041	Tratamiento médico en personas de 55 años y más con artrosis de cadera y/o rodilla, leve o moderada	1.662	1.296	1.595	0,056	0,044	0,054
042	Hemorragia subaracnoidea secundaria a ruptura de aneurismas cerebrales	445	245	409	0,015	0,008	0,014
043	Tumores primarios del sistema nervioso central en personas de 15 años y más	536	1.762	762	0,018	0,059	0,026
044	Tratamiento quirúrgico de hernia del núcleo pulposo lumbar	199	451	245	0,007	0,015	0,008
045	Leucemia en personas de 15 años y más	513	2.496	879	0,017	0,084	0,030
046	Urgencia odontológica ambulatoria	391	318	378	0,013	0,011	0,013
047	Salud oral integral del adulto de 60 años	796	240	693	0,027	0,008	0,023
048	Politraumatizado grave	1.355	733	1.240	0,046	0,025	0,042
049	Traumatismo craneo encefálico moderado o grave	973	266	843	0,033	0,009	0,028
050	Trauma ocular grave	166	51	145	0,006	0,002	0,005
051	Fibrosis quística	601	267	540	0,020	0,009	0,018
052	Artritis reumatoidea	1.591	3.520	1.946	0,054	0,118	0,066
053	Consumo perjudicial o dependencia de riesgo bajo a moderado de alcohol y drogas en personas menores de 20 años	27	52	32	0,001	0,002	0,001
054	Analgesia del parto	86	1	71	0,003	0,000	0,002
055	Gran quemado	1.719	2.493	1.861	0,058	0,084	0,063
056	Hipoacusia bilateral en personas de 65 años y más que requieren uso de audífono	1.012	315	884	0,034	0,011	0,030
057	Retinopatía del prematuro	10	5	9	0,000	0,000	0,000
058	Displasia broncopulmonar del prematuro	15	42	20	0,000	0,001	0,001
059	Hipoacusia neurosensorial bilateral del prematuro	7	10	8	0,000	0,000	0,000
060	Epilepsia no refractaria en personas de 15 años y más	1.304	1.654	1.368	0,044	0,056	0,046
061	Asma bronquial en personas de 15 años y más	3.477	6.167	3.973	0,117	0,208	0,134
062	Enfermedad de parkinson	524	990	610	0,018	0,033	0,021
063	Artritis idiopática juvenil	2.053	905	1.842	0,069	0,030	0,062
064	Prevención secundaria enfermedad renal crónica terminal	75	18	65	0,003	0,001	0,002
065	Displasia luxante de caderas	250	20	208	0,008	0,001	0,007
066	Salud oral integral de la embarazada	1.629	579	1.436	0,055	0,019	0,048
067	Esclerosis múltiple remitente recurrente	530	3.183	1.019	0,018	0,107	0,034
068	Hepatitis crónica por virus hepatitis b	38	169	62	0,001	0,006	0,002

# PS	Descripción PS	CEIB (\$), EVC 2021 Escenario 3			CEIB (UF), EVC 2021 Escenario 3		
		Costo Esperado por Beneficiario en pesos			Costo Esperado por Beneficiario en UF		
		Escenario 3 FONASA	Escenario 3 ISAPRE	Escenario 3 TOTAL	Escenario 3 FONASA	Escenario 3 ISAPRE	Escenario 3 TOTAL
069	Hepatitis crónica por virus hepatitis c	46	22	41	0,002	0,001	0,001
070	Cáncer colorectal en personas de 15 años y más	1.505	2.580	1.703	0,051	0,087	0,057
071	Cáncer de ovario epitelial	178	401	219	0,006	0,013	0,007
072	Cáncer vesical en personas de 15 años y más	102	918	252	0,003	0,031	0,008
073	Osteosarcoma en personas de 15 años y más	26	84	37	0,001	0,003	0,001
074	Tratamiento quirúrgico de lesiones crónicas de la válvula aórtica en personas de 15 años y más	873	710	843	0,029	0,024	0,028
075	Trastorno bipolar en personas de 15 años y más	517	7.086	1.727	0,017	0,239	0,058
076	Hipotiroidismo en personas de 15 años y más	1.150	1.464	1.208	0,039	0,049	0,041
077	Tratamiento de hipoacusia moderada, severa y profunda en personas menores de 4 años	49	69	53	0,002	0,002	0,002
078	Lupus eritematoso sistémico	132	802	256	0,004	0,027	0,009
079	Tratamiento quirúrgico de lesiones crónicas de las válvulas mitral y tricúspide en personas de 15 años y más	340	196	313	0,011	0,007	0,011
080	Tratamiento de erradicación del helicobacter pylori	57	215	86	0,002	0,007	0,003
081	Cáncer de pulmón en personas de 15 años y más	274	361	290	0,009	0,012	0,010
082	Cáncer de tiroides diferenciado y medular en personas de 15 años y más	141	267	164	0,005	0,009	0,006
083	Cáncer renal en personas de 15 años y más	160	631	247	0,005	0,021	0,008
084	Mieloma múltiple en personas de 15 años y más	144	729	252	0,005	0,025	0,008
085	Enfermedad de Alzheimer y otras demencias	716	350	649	0,024	0,012	0,022
Total		104.943	156.261	114.397	3,532	5,260	3,850

REPORTE CEIB PARA ESCENARIO 3, CORRESPONDIENTE AL AÑO 2023

# PS	Descripción PS	CEIB (\$), EVC 2021 Escenario 3			CEIB (UF), EVC 2021 Escenario 3		
		Costo Esperado por Beneficiario en pesos			Costo Esperado por Beneficiario en UF		
		Escenario 3 FONASA	Escenario 3 ISAPRE	Escenario 3 TOTAL	Escenario 3 FONASA	Escenario 3 ISAPRE	Escenario 3 TOTAL
001	Enfermedad renal crónica etapa 4 y 5	22.375	12.849	20.620	0,753	0,432	0,694
002	Cardiopatías congénitas operables en personas menores de 15 años	509	467	501	0,017	0,016	0,017
003	Cáncer cervicouterino	962	591	893	0,032	0,020	0,030
004	Alivio del dolor y cuidados paliativos por cáncer avanzado	75	227	103	0,003	0,008	0,003
005	Infarto agudo del miocardio	731	605	708	0,025	0,020	0,024
006	Diabetes mellitus tipo 1	402	1.587	620	0,014	0,053	0,021
007	Diabetes mellitus tipo 2	8.645	14.132	9.656	0,291	0,476	0,325
008	Cáncer de mama en personas de 15 años y más	2.317	4.636	2.744	0,078	0,156	0,092
009	Disrafias espinales	25	27	25	0,001	0,001	0,001

# PS	Descripción PS	CEIB (\$), EVC 2021 Escenario 3			CEIB (UF), EVC 2021 Escenario 3		
		Costo Esperado por Beneficiario en pesos			Costo Esperado por Beneficiario en UF		
		Escenario 3 FONASA	Escenario 3 ISAPRE	Escenario 3 TOTAL	Escenario 3 FONASA	Escenario 3 ISAPRE	Escenario 3 TOTAL
010	Tratamiento quirúrgico de escoliosis en personas menores de 25 años	200	222	204	0,007	0,007	0,007
011	Tratamiento quirúrgico de cataratas	3.171	556	2.689	0,107	0,019	0,091
012	Endoprótesis total de cadera en personas de 65 años y más con artrosis de cadera con limitación funcional severa	509	496	506	0,017	0,017	0,017
013	Fisura labiopalatina	60	143	75	0,002	0,005	0,003
014	Cáncer en personas menores de 15 años	871	2.332	1.140	0,029	0,079	0,038
015	Esquizofrenia	1.276	2.014	1.412	0,043	0,068	0,048
016	Cáncer de testículo en personas de 15 años y más	245	1.314	442	0,008	0,044	0,015
017	Linfomas en personas de 15 años y más	1.358	2.642	1.595	0,046	0,089	0,054
018	Síndrome de la inmunodeficiencia adquirida vih/sida	9.798	30.267	13.569	0,330	1,019	0,457
019	Infección respiratoria aguda (ira) de manejo ambulatorio en personas menores de 5 años	380	228	352	0,013	0,008	0,012
020	Neumonía adquirida en la comunidad de manejo ambulatorio en personas de 65 años y más	178	3	146	0,006	0,000	0,005
021	Hipertensión arterial primaria o esencial en personas de 15 años y más	10.133	5.729	9.322	0,341	0,193	0,314
022	Epilepsia no refractaria en personas desde 1 año y menores de 15 años	75	190	96	0,003	0,006	0,003
023	Salud oral integral para niños y niñas de 6 años	514	401	493	0,017	0,013	0,017
024	Prevención de parto prematuro	228	74	199	0,008	0,002	0,007
025	Trastornos de generación del impulso y conducción en personas de 15 años y más, que requieren marcapasos	661	747	677	0,022	0,025	0,023
026	Colecistectomía preventiva del cáncer de vesícula en personas de 35 a 49 años	707	757	716	0,024	0,025	0,024
027	Cáncer gástrico	716	287	637	0,024	0,010	0,021
028	Cáncer de próstata en personas de 15 años y más	1.624	1.927	1.680	0,055	0,065	0,057
029	Vicios de refracción en personas de 65 años y más	925	151	782	0,031	0,005	0,026
030	Estrabismo en personas menores de 9 años	80	104	85	0,003	0,003	0,003
031	Retinopatía diabética	422	111	365	0,014	0,004	0,012
032	Desprendimiento de retina regmatógeno no traumático	91	87	91	0,003	0,003	0,003
033	Hemofilia	748	576	716	0,025	0,019	0,024
034	Depresión en personas de 15 años y más	2.119	20.388	5.485	0,071	0,686	0,185
035	Tratamiento de la hiperplasia benigna de la próstata en personas sintomáticas	565	1.086	661	0,019	0,037	0,022
036	Ayudas técnicas para personas de 65 años y más	1.036	47	854	0,035	0,002	0,029
037	Ataque cerebrovascular isquémico en personas de 15 años y más	2.120	1.733	2.049	0,071	0,058	0,069
038	Enfermedad pulmonar obstructiva crónica de tratamiento ambulatorio	1.731	1.925	1.767	0,058	0,065	0,059

# PS	Descripción PS	CEIB (\$), EVC 2021 Escenario 3			CEIB (UF), EVC 2021 Escenario 3		
		Costo Esperado por Beneficiario en pesos			Costo Esperado por Beneficiario en UF		
		Escenario 3 FONASA	Escenario 3 ISAPRE	Escenario 3 TOTAL	Escenario 3 FONASA	Escenario 3 ISAPRE	Escenario 3 TOTAL
039	Asma bronquial moderada y grave en personas menores de 15 años	1.637	5.573	2.362	0,055	0,188	0,080
040	Síndrome de dificultad respiratoria en el recién nacido	537	516	534	0,018	0,017	0,018
041	Tratamiento médico en personas de 55 años y más con artrosis de cadera y/o rodilla, leve o moderada	1.851	1.423	1.772	0,062	0,048	0,060
042	Hemorragia subaracnoidea secundaria a ruptura de aneurismas cerebrales	464	250	425	0,016	0,008	0,014
043	Tumores primarios del sistema nervioso central en personas de 15 años y más	588	1.957	840	0,020	0,066	0,028
044	Tratamiento quirúrgico de hernia del núcleo pulposo lumbar	204	464	252	0,007	0,016	0,008
045	Leucemia en personas de 15 años y más	559	2.694	952	0,019	0,091	0,032
046	Urgencia odontológica ambulatoria	369	300	356	0,012	0,010	0,012
047	Salud oral integral del adulto de 60 años	806	243	702	0,027	0,008	0,024
048	Politraumatizado grave	1.454	788	1.331	0,049	0,027	0,045
049	Traumatismo craneo encefálico moderado o grave	958	259	829	0,032	0,009	0,028
050	Trauma ocular grave	187	54	162	0,006	0,002	0,005
051	Fibrosis quística	661	289	592	0,022	0,010	0,020
052	Artritis reumatoidea	1.628	3.601	1.991	0,055	0,121	0,067
053	Consumo perjudicial o dependencia de riesgo bajo a moderado de alcohol y drogas en personas menores de 20 años	26	50	31	0,001	0,002	0,001
054	Analgesia del parto	87	1	71	0,003	0,000	0,002
055	Gran quemado	1.849	2.706	2.007	0,062	0,091	0,068
056	Hipoacusia bilateral en personas de 65 años y más que requieren uso de audífono	1.070	344	936	0,036	0,012	0,032
057	Retinopatía del prematuro	10	6	9	0,000	0,000	0,000
058	Displasia broncopulmonar del prematuro	16	43	21	0,001	0,001	0,001
059	Hipoacusia neurosensorial bilateral del prematuro	7	10	8	0,000	0,000	0,000
060	Epilepsia no refractaria en personas de 15 años y más	1.378	1.749	1.446	0,046	0,059	0,049
061	Asma bronquial en personas de 15 años y más	3.557	6.309	4.064	0,120	0,212	0,137
062	Enfermedad de parkinson	546	1.032	636	0,018	0,035	0,021
063	Artritis idiopática juvenil	2.308	1.008	2.068	0,078	0,034	0,070
064	Prevención secundaria enfermedad renal crónica terminal	77	19	66	0,003	0,001	0,002
065	Displasia luxante de caderas	251	21	208	0,008	0,001	0,007
066	Salud oral integral de la embarazada	1.616	574	1.424	0,054	0,019	0,048
067	Esclerosis múltiple remitente recurrente	581	3.500	1.119	0,020	0,118	0,038
068	Hepatitis crónica por virus hepatitis b	40	173	64	0,001	0,006	0,002
069	Hepatitis crónica por virus hepatitis c	33	17	30	0,001	0,001	0,001
070	Cáncer colorectal en personas de 15 años y más	1.739	2.976	1.966	0,059	0,100	0,066

# PS	Descripción PS	CEIB (\$), EVC 2021 Escenario 3			CEIB (UF), EVC 2021 Escenario 3		
		Costo Esperado por Beneficiario en pesos			Costo Esperado por Beneficiario en UF		
		Escenario 3 FONASA	Escenario 3 ISAPRE	Escenario 3 TOTAL	Escenario 3 FONASA	Escenario 3 ISAPRE	Escenario 3 TOTAL
071	Cáncer de ovario epitelial	199	468	248	0,007	0,016	0,008
072	Cáncer vesical en personas de 15 años y más	121	1.170	314	0,004	0,039	0,011
073	Osteosarcoma en personas de 15 años y más	32	99	44	0,001	0,003	0,001
074	Tratamiento quirúrgico de lesiones crónicas de la válvula aórtica en personas de 15 años y más	916	744	884	0,031	0,025	0,030
075	Trastorno bipolar en personas de 15 años y más	533	7.261	1.772	0,018	0,244	0,060
076	Hipotiroidismo en personas de 15 años y más	1.229	1.527	1.284	0,041	0,051	0,043
077	Tratamiento de hipoacusia moderada, severa y profunda en personas menores de 4 años	49	78	54	0,002	0,003	0,002
078	Lupus eritematoso sistémico	135	819	261	0,005	0,028	0,009
079	Tratamiento quirúrgico de lesiones crónicas de las válvulas mitral y tricúspide en personas de 15 años y más	339	199	313	0,011	0,007	0,011
080	Tratamiento de erradicación del helicobacter pylori	77	268	113	0,003	0,009	0,004
081	Cáncer de pulmón en personas de 15 años y más	274	364	291	0,009	0,012	0,010
082	Cáncer de tiroides diferenciado y medular en personas de 15 años y más	141	268	164	0,005	0,009	0,006
083	Cáncer renal en personas de 15 años y más	161	637	249	0,005	0,021	0,008
084	Mieloma múltiple en personas de 15 años y más	143	733	252	0,005	0,025	0,008
085	Enfermedad de Alzheimer y otras demencias	727	355	658	0,024	0,012	0,022
Total		110.749	165.600	120.854	3,728	5,574	4,068

REPORTE CEIB PARA ESCENARIO 3, CORRESPONDIENTE AL AÑO 2023

# PS	Descripción PS	CEIB (\$), EVC 2021 Escenario 3			CEIB (UF), EVC 2021 Escenario 3		
		Costo Esperado por Beneficiario en pesos			Costo Esperado por Beneficiario en UF		
		Escenario 3 FONASA	Escenario 3 ISAPRE	Escenario 3 TOTAL	Escenario 3 FONASA	Escenario 3 ISAPRE	Escenario 3 TOTAL
001	Enfermedad renal crónica etapa 4 y 5	22.375	12.849	20.620	0,753	0,432	0,694
002	Cardiopatías congénitas operables en personas menores de 15 años	509	467	501	0,017	0,016	0,017
003	Cáncer cervicouterino	962	591	893	0,032	0,020	0,030
004	Alivio del dolor y cuidados paliativos por cáncer avanzado	75	227	103	0,003	0,008	0,003
005	Infarto agudo del miocardio	731	605	708	0,025	0,020	0,024
006	Diabetes mellitus tipo 1	402	1.587	620	0,014	0,053	0,021
007	Diabetes mellitus tipo 2	8.645	14.132	9.656	0,291	0,476	0,325
008	Cáncer de mama en personas de 15 años y más	2.317	4.636	2.744	0,078	0,156	0,092
009	Disrafias espinales	25	27	25	0,001	0,001	0,001

# PS	Descripción PS	CEIB (\$), EVC 2021 Escenario 3			CEIB (UF), EVC 2021 Escenario 3		
		Costo Esperado por Beneficiario en pesos			Costo Esperado por Beneficiario en UF		
		Escenario 3 FONASA	Escenario 3 ISAPRE	Escenario 3 TOTAL	Escenario 3 FONASA	Escenario 3 ISAPRE	Escenario 3 TOTAL
010	Tratamiento quirúrgico de escoliosis en personas menores de 25 años	200	222	204	0,007	0,007	0,007
011	Tratamiento quirúrgico de cataratas	3.171	556	2.689	0,107	0,019	0,091
012	Endoprótesis total de cadera en personas de 65 años y más con artrosis de cadera con limitación funcional severa	509	496	506	0,017	0,017	0,017
013	Fisura labiopalatina	60	143	75	0,002	0,005	0,003
014	Cáncer en personas menores de 15 años	871	2.332	1.140	0,029	0,079	0,038
015	Esquizofrenia	1.276	2.014	1.412	0,043	0,068	0,048
016	Cáncer de testículo en personas de 15 años y más	245	1.314	442	0,008	0,044	0,015
017	Linfomas en personas de 15 años y más	1.358	2.642	1.595	0,046	0,089	0,054
018	Síndrome de la inmunodeficiencia adquirida vih/sida	9.798	30.267	13.569	0,330	1,019	0,457
019	Infección respiratoria aguda (ira) de manejo ambulatorio en personas menores de 5 años	380	228	352	0,013	0,008	0,012
020	Neumonía adquirida en la comunidad de manejo ambulatorio en personas de 65 años y más	178	3	146	0,006	0,000	0,005
021	Hipertensión arterial primaria o esencial en personas de 15 años y más	10.133	5.729	9.322	0,341	0,193	0,314
022	Epilepsia no refractaria en personas desde 1 año y menores de 15 años	75	190	96	0,003	0,006	0,003
023	Salud oral integral para niños y niñas de 6 años	514	401	493	0,017	0,013	0,017
024	Prevención de parto prematuro	228	74	199	0,008	0,002	0,007
025	Trastornos de generación del impulso y conducción en personas de 15 años y más, que requieren marcapasos	661	747	677	0,022	0,025	0,023
026	Colecistectomía preventiva del cáncer de vesícula en personas de 35 a 49 años	707	757	716	0,024	0,025	0,024
027	Cáncer gástrico	716	287	637	0,024	0,010	0,021
028	Cáncer de próstata en personas de 15 años y más	1.624	1.927	1.680	0,055	0,065	0,057
029	Vicios de refracción en personas de 65 años y más	925	151	782	0,031	0,005	0,026
030	Estrabismo en personas menores de 9 años	80	104	85	0,003	0,003	0,003
031	Retinopatía diabética	422	111	365	0,014	0,004	0,012
032	Desprendimiento de retina regmatógeno no traumático	91	87	91	0,003	0,003	0,003
033	Hemofilia	748	576	716	0,025	0,019	0,024
034	Depresión en personas de 15 años y más	2.119	20.388	5.485	0,071	0,686	0,185
035	Tratamiento de la hiperplasia benigna de la próstata en personas sintomáticas	565	1.086	661	0,019	0,037	0,022
036	Ayudas técnicas para personas de 65 años y más	1.036	47	854	0,035	0,002	0,029

# PS	Descripción PS	CEIB (\$), EVC 2021 Escenario 3			CEIB (UF), EVC 2021 Escenario 3		
		Costo Esperado por Beneficiario en pesos			Costo Esperado por Beneficiario en UF		
		Escenario 3 FONASA	Escenario 3 ISAPRE	Escenario 3 TOTAL	Escenario 3 FONASA	Escenario 3 ISAPRE	Escenario 3 TOTAL
037	Ataque cerebrovascular isquémico en personas de 15 años y más	2.120	1.733	2.049	0,071	0,058	0,069
038	Enfermedad pulmonar obstructiva crónica de tratamiento ambulatorio	1.731	1.925	1.767	0,058	0,065	0,059
039	Asma bronquial moderada y grave en personas menores de 15 años	1.637	5.573	2.362	0,055	0,188	0,080
040	Síndrome de dificultad respiratoria en el recién nacido	537	516	534	0,018	0,017	0,018
041	Tratamiento médico en personas de 55 años y más con artrosis de cadera y/o rodilla, leve o moderada	1.851	1.423	1.772	0,062	0,048	0,060
042	Hemorragia subaracnoidea secundaria a ruptura de aneurismas cerebrales	464	250	425	0,016	0,008	0,014
043	Tumores primarios del sistema nervioso central en personas de 15 años y más	588	1.957	840	0,020	0,066	0,028
044	Tratamiento quirúrgico de hernia del núcleo pulposo lumbar	204	464	252	0,007	0,016	0,008
045	Leucemia en personas de 15 años y más	559	2.694	952	0,019	0,091	0,032
046	Urgencia odontológica ambulatoria	369	300	356	0,012	0,010	0,012
047	Salud oral integral del adulto de 60 años	806	243	702	0,027	0,008	0,024
048	Politraumatizado grave	1.454	788	1.331	0,049	0,027	0,045
049	Traumatismo craneoencefálico moderado o grave	958	259	829	0,032	0,009	0,028
050	Trauma ocular grave	187	54	162	0,006	0,002	0,005
051	Fibrosis quística	661	289	592	0,022	0,010	0,020
052	Artritis reumatoidea	1.628	3.601	1.991	0,055	0,121	0,067
053	Consumo perjudicial o dependencia de riesgo bajo a moderado de alcohol y drogas en personas menores de 20 años	26	50	31	0,001	0,002	0,001
054	Analgesia del parto	87	1	71	0,003	0,000	0,002
055	Gran quemado	1.849	2.706	2.007	0,062	0,091	0,068
056	Hipoacusia bilateral en personas de 65 años y más que requieren uso de audífono	1.070	344	936	0,036	0,012	0,032
057	Retinopatía del prematuro	10	6	9	0,000	0,000	0,000
058	Displasia broncopulmonar del prematuro	16	43	21	0,001	0,001	0,001
059	Hipoacusia neurosensorial bilateral del prematuro	7	10	8	0,000	0,000	0,000
060	Epilepsia no refractaria en personas de 15 años y más	1.378	1.749	1.446	0,046	0,059	0,049
061	Asma bronquial en personas de 15 años y más	3.557	6.309	4.064	0,120	0,212	0,137
062	Enfermedad de parkinson	546	1.032	636	0,018	0,035	0,021
063	Artritis idiopática juvenil	2.308	1.008	2.068	0,078	0,034	0,070
064	Prevención secundaria enfermedad renal crónica terminal	77	19	66	0,003	0,001	0,002
065	Displasia luxante de caderas	251	21	208	0,008	0,001	0,007
066	Salud oral integral de la embarazada	1.616	574	1.424	0,054	0,019	0,048
067	Esclerosis múltiple remitente recurrente	581	3.500	1.119	0,020	0,118	0,038

# PS	Descripción PS	CEIB (\$), EVC 2021 Escenario 3			CEIB (UF), EVC 2021 Escenario 3		
		Costo Esperado por Beneficiario en pesos			Costo Esperado por Beneficiario en UF		
		Escenario 3 FONASA	Escenario 3 ISAPRE	Escenario 3 TOTAL	Escenario 3 FONASA	Escenario 3 ISAPRE	Escenario 3 TOTAL
068	Hepatitis crónica por virus hepatitis b	40	173	64	0,001	0,006	0,002
069	Hepatitis crónica por virus hepatitis c	33	17	30	0,001	0,001	0,001
070	Cáncer colorectal en personas de 15 años y más	1.739	2.976	1.966	0,059	0,100	0,066
071	Cáncer de ovario epitelial	199	468	248	0,007	0,016	0,008
072	Cáncer vesical en personas de 15 años y más	121	1.170	314	0,004	0,039	0,011
073	Osteosarcoma en personas de 15 años y más	32	99	44	0,001	0,003	0,001
074	Tratamiento quirúrgico de lesiones crónicas de la válvula aórtica en personas de 15 años y más	916	744	884	0,031	0,025	0,030
075	Trastorno bipolar en personas de 15 años y más	533	7.261	1.772	0,018	0,244	0,060
076	Hipotiroidismo en personas de 15 años y más	1.229	1.527	1.284	0,041	0,051	0,043
077	Tratamiento de hipoacusia moderada, severa y profunda en personas menores de 4 años	49	78	54	0,002	0,003	0,002
078	Lupus eritematoso sistémico	135	819	261	0,005	0,028	0,009
079	Tratamiento quirúrgico de lesiones crónicas de las válvulas mitral y tricúspide en personas de 15 años y más	339	199	313	0,011	0,007	0,011
080	Tratamiento de erradicación del helicobacter pylori	77	268	113	0,003	0,009	0,004
081	Cáncer de pulmón en personas de 15 años y más	274	364	291	0,009	0,012	0,010
082	Cáncer de tiroides diferenciado y medular en personas de 15 años y más	141	268	164	0,005	0,009	0,006
083	Cáncer renal en personas de 15 años y más	161	637	249	0,005	0,021	0,008
084	Mieloma múltiple en personas de 15 años y más	143	733	252	0,005	0,025	0,008
085	Enfermedad de Alzheimer y otras demencias	727	355	658	0,024	0,012	0,022
Total		110.749	165.600	120.854	3,728	5,574	4,068

REPORTE CEIB PARA ESCENARIO 3, CORRESPONDIENTE AL AÑO 2024

# PS	Descripción PS	CEIB (\$), EVC 2021 Escenario 3			CEIB (UF), EVC 2021 Escenario 3		
		Costo Esperado por Beneficiario en pesos			Costo Esperado por Beneficiario en UF		
		Escenario 3 FONASA	Escenario 3 ISAPRE	Escenario 3 TOTAL	Escenario 3 FONASA	Escenario 3 ISAPRE	Escenario 3 TOTAL
001	Enfermedad renal crónica etapa 4 y 5	23.306	13.656	21.528	0,784	0,460	0,725
002	Cardiopatías congénitas operables en personas menores de 15 años	584	493	567	0,020	0,017	0,019
003	Cáncer cervicouterino	978	603	909	0,033	0,020	0,031
004	Alivio del dolor y cuidados paliativos por cáncer avanzado	77	233	106	0,003	0,008	0,004
005	Infarto agudo del miocardio	747	620	724	0,025	0,021	0,024

# PS	Descripción PS	CEIB (\$, EVC 2021 Escenario 3)			CEIB (UF, EVC 2021 Escenario 3)		
		Costo Esperado por Beneficiario en pesos			Costo Esperado por Beneficiario en UF		
		Escenario 3 FONASA	Escenario 3 ISAPRE	Escenario 3 TOTAL	Escenario 3 FONASA	Escenario 3 ISAPRE	Escenario 3 TOTAL
006	Diabetes mellitus tipo 1	430	1.679	660	0,014	0,057	0,022
007	Diabetes mellitus tipo 2	8.975	14.896	10.066	0,302	0,501	0,339
008	Cáncer de mama en personas de 15 años y más	2.406	4.846	2.856	0,081	0,163	0,096
009	Disrafias espinales	26	29	26	0,001	0,001	0,001
010	Tratamiento quirúrgico de escoliosis en personas menores de 25 años	206	228	210	0,007	0,008	0,007
011	Tratamiento quirúrgico de cataratas	3.277	575	2.779	0,110	0,019	0,094
012	Endoprótesis total de cadera en personas de 65 años y más con artrosis de cadera con limitación funcional severa	531	518	528	0,018	0,017	0,018
013	Fisura labiopalatina	63	142	77	0,002	0,005	0,003
014	Cáncer en personas menores de 15 años	894	2.381	1.168	0,030	0,080	0,039
015	Esquizofrenia	1.391	2.195	1.539	0,047	0,074	0,052
016	Cáncer de testículo en personas de 15 años y más	255	1.364	460	0,009	0,046	0,015
017	Linfomas en personas de 15 años y más	1.386	2.731	1.634	0,047	0,092	0,055
018	Síndrome de la inmunodeficiencia adquirida vih/sida	10.716	32.950	14.812	0,361	1,109	0,499
019	Infección respiratoria aguda (ira) de manejo ambulatorio en personas menores de 5 años	378	227	350	0,013	0,008	0,012
020	Neumonía adquirida en la comunidad de manejo ambulatorio en personas de 65 años y más	191	3	156	0,006	0,000	0,005
021	Hipertensión arterial primaria o esencial en personas de 15 años y más	11.085	6.263	10.197	0,373	0,211	0,343
022	Epilepsia no refractaria en personas desde 1 año y menores de 15 años	81	205	104	0,003	0,007	0,003
023	Salud oral integral para niños y niñas de 6 años	521	406	500	0,018	0,014	0,017
024	Prevención de parto prematuro	227	74	199	0,008	0,002	0,007
025	Trastornos de generación del impulso y conducción en personas de 15 años y más, que requieren marcapasos	747	853	767	0,025	0,029	0,026
026	Colecistectomía preventiva del cáncer de vesícula en personas de 35 a 49 años	721	774	731	0,024	0,026	0,025
027	Cáncer gástrico	743	303	662	0,025	0,010	0,022
028	Cáncer de próstata en personas de 15 años y más	1.726	2.006	1.778	0,058	0,068	0,060
029	Vicios de refracción en personas de 65 años y más	1.007	160	851	0,034	0,005	0,029
030	Estrabismo en personas menores de 9 años	84	109	88	0,003	0,004	0,003
031	Retinopatía diabética	447	117	386	0,015	0,004	0,013
032	Desprendimiento de retina regmatógeno no traumático	93	89	92	0,003	0,003	0,003
033	Hemofilia	841	618	800	0,028	0,021	0,027
034	Depresión en personas de 15 años y más	2.190	21.071	5.669	0,074	0,709	0,191

# PS	Descripción PS	CEIB (\$), EVC 2021 Escenario 3			CEIB (UF), EVC 2021 Escenario 3		
		Costo Esperado por Beneficiario en pesos			Costo Esperado por Beneficiario en UF		
		Escenario 3 FONASA	Escenario 3 ISAPRE	Escenario 3 TOTAL	Escenario 3 FONASA	Escenario 3 ISAPRE	Escenario 3 TOTAL
035	Tratamiento de la hiperplasia benigna de la próstata en personas sintomáticas	595	1.170	701	0,020	0,039	0,024
036	Ayudas técnicas para personas de 65 años y más	1.133	52	934	0,038	0,002	0,031
037	Ataque cerebrovascular isquémico en personas de 15 años y más	2.200	1.809	2.128	0,074	0,061	0,072
038	Enfermedad pulmonar obstructiva crónica de tratamiento ambulatorio	1.848	2.238	1.920	0,062	0,075	0,065
039	Asma bronquial moderada y grave en personas menores de 15 años	1.702	5.761	2.450	0,057	0,194	0,082
040	Síndrome de dificultad respiratoria en el recién nacido	535	513	531	0,018	0,017	0,018
041	Tratamiento médico en personas de 55 años y más con artrosis de cadera y/o rodilla, leve o moderada	2.065	1.567	1.973	0,069	0,053	0,066
042	Hemorragia subaracnoidea secundaria a ruptura de aneurismas cerebrales	484	262	443	0,016	0,009	0,015
043	Tumores primarios del sistema nervioso central en personas de 15 años y más	648	2.188	932	0,022	0,074	0,031
044	Tratamiento quirúrgico de hernia del núcleo pulposo lumbar	210	479	260	0,007	0,016	0,009
045	Leucemia en personas de 15 años y más	609	2.950	1.040	0,020	0,099	0,035
046	Urgencia odontológica ambulatoria	349	283	337	0,012	0,010	0,011
047	Salud oral integral del adulto de 60 años	817	247	712	0,028	0,008	0,024
048	Politraumatizado grave	1.560	843	1.428	0,053	0,028	0,048
049	Traumatismo craneo encefálico moderado o grave	945	254	818	0,032	0,009	0,028
050	Trauma ocular grave	211	57	183	0,007	0,002	0,006
051	Fibrosis quística	726	311	649	0,024	0,010	0,022
052	Artritis reumatoidea	1.666	3.686	2.038	0,056	0,124	0,069
053	Consumo perjudicial o dependencia de riesgo bajo a moderado de alcohol y drogas en personas menores de 20 años	26	48	30	0,001	0,002	0,001
054	Analgesia del parto	87	1	71	0,003	0,000	0,002
055	Gran quemado	2.006	2.913	2.173	0,068	0,098	0,073
056	Hipoacusia bilateral en personas de 65 años y más que requieren uso de audífono	1.132	378	993	0,038	0,013	0,033
057	Retinopatía del prematuro	11	6	10	0,000	0,000	0,000
058	Displasia broncopulmonar del prematuro	18	43	23	0,001	0,001	0,001
059	Hipoacusia neurosensorial bilateral del prematuro	8	11	8	0,000	0,000	0,000
060	Epilepsia no refractaria en personas de 15 años y más	1.457	1.850	1.529	0,049	0,062	0,051
061	Asma bronquial en personas de 15 años y más	3.639	6.458	4.158	0,122	0,217	0,140
062	Enfermedad de parkinson	570	1.077	663	0,019	0,036	0,022
063	Artritis idiopática juvenil	2.597	1.122	2.325	0,087	0,038	0,078

# PS	Descripción PS	CEIB (\$, EVC 2021 Escenario 3			CEIB (UF, EVC 2021 Escenario 3		
		Costo Esperado por Beneficiario en pesos			Costo Esperado por Beneficiario en UF		
		Escenario 3 FONASA	Escenario 3 ISAPRE	Escenario 3 TOTAL	Escenario 3 FONASA	Escenario 3 ISAPRE	Escenario 3 TOTAL
064	Prevención secundaria enfermedad renal crónica terminal	78	19	67	0,003	0,001	0,002
065	Displasia luxante de caderas	251	21	209	0,008	0,001	0,007
066	Salud oral integral de la embarazada	1.605	569	1.414	0,054	0,019	0,048
067	Esclerosis múltiple remitente recurrente	638	3.854	1.230	0,021	0,130	0,041
068	Hepatitis crónica por virus hepatitis b	41	178	67	0,001	0,006	0,002
069	Hepatitis crónica por virus hepatitis c	23	16	22	0,001	0,001	0,001
070	Cáncer colorectal en personas de 15 años y más	2.017	3.446	2.280	0,068	0,116	0,077
071	Cáncer de ovario epitelial	226	568	289	0,008	0,019	0,010
072	Cáncer vesical en personas de 15 años y más	144	1.505	395	0,005	0,051	0,013
073	Osteosarcoma en personas de 15 años y más	39	119	54	0,001	0,004	0,002
074	Tratamiento quirúrgico de lesiones crónicas de la válvula aórtica en personas de 15 años y más	963	783	930	0,032	0,026	0,031
075	Trastorno bipolar en personas de 15 años y más	549	7.452	1.820	0,018	0,251	0,061
076	Hipotiroidismo en personas de 15 años y más	1.314	1.595	1.366	0,044	0,054	0,046
077	Tratamiento de hipoacusia moderada, severa y profunda en personas menores de 4 años	43	88	51	0,001	0,003	0,002
078	Lupus eritematoso sistémico	137	836	266	0,005	0,028	0,009
079	Tratamiento quirúrgico de lesiones crónicas de las válvulas mitral y tricúspide en personas de 15 años y más	339	203	314	0,011	0,007	0,011
080	Tratamiento de erradicación del helicobacter pylori	107	345	151	0,004	0,012	0,005
081	Cáncer de pulmón en personas de 15 años y más	275	364	291	0,009	0,012	0,010
082	Cáncer de tiroides diferenciado y medular en personas de 15 años y más	142	270	165	0,005	0,009	0,006
083	Cáncer renal en personas de 15 años y más	161	643	250	0,005	0,022	0,008
084	Mieloma múltiple en personas de 15 años y más	142	728	250	0,005	0,025	0,008
085	Enfermedad de Alzheimer y otras demencias	738	361	668	0,025	0,012	0,022
Total		117.155	175.955	127.987	3,943	5,922	4,308

VII. BASES DE DATOS O PROGRAMA COMPATIBLE CON EXCEL, QUE INCLUYA LOS RESULTADOS CORRESPONDIENTES

7.1. Antecedentes

La tarea de generar el Maestro EVC, en sus estados Vigente, Modificado y Escenarios, y los reportes solicitados por la CT de este estudio, contempla una serie de etapas secuenciales. El objetivo de la herramienta y sus distintos procedimientos de cálculo es contestar cuál es, en definitiva, la estimación del costo promedio por beneficiario desagregado por previsión de salud, problema de salud y grupo de prestaciones priorizados.

Las instrucciones para operar los documentos adjuntos entregados a este informe se encuentran en el archivo "Léeme antes de ejecutar, por favor.txt". Además, el documento "EVC21 - Memoria de Cálculo. pdf" permite guiar la visita al código y sus archivos dependientes. Con estos documentos de apoyo se puede replicar el procedimiento de cálculo.

En sintonía con los cambios de contexto y tecnológicos, la herramienta utilizada en estudios anteriores, desarrollada en Microsoft Excel no ha logrado cubrir las crecientes necesidades de capacidad de procesamiento, flexibilidad en la reportería, entre otros, alcanzando límites teóricos en términos de manejo de cantidad de datos y fórmulas, que permitan proveer tiempos de respuesta razonables con relación a las alternativas, por lo que en esta versión del Estudio de Verificación de Costos se solicitó desarrollar un programa para el procesamiento de los datos, en código abierto y replicable por MINSAL.

El estudio considera cuatro componentes diferentes, cuyas producciones de datos se deben combinar y manipular para obtener las métricas y análisis relevantes, siendo el objetivo obtener una vista panorámica de toda la información necesaria y relevante del estudio. Estos componentes son: Canastas, Demandas, Poblaciones y Precios. A continuación, se entrega un breve detalle del contenido de cada uno de estos componentes.

Canastas: El componente provee la estructura principal de los datos del estudio. Estas fuentes de datos indican qué prestaciones son consumidas en qué Canasta, tributando estos últimos en sus respectivos PS. De los cuatro componentes, este es el único que íntegramente es entregado por la CT.

Del documento de entendimiento³, se rescata que (sic): La tabla de canastas es un insumo entregado por el Ministerio de Salud (MINSAL) a los consultores, la que contiene toda la información relacionada al planteamiento de los distintos problemas de salud, con sus respectivas canastas, tipo de prestación y prestaciones incluidas en cada una de éstas. Además, contiene información a nivel de prestación de la posología y presentación cuando aplica, cantidad, frecuencia y periodicidad anual. El número de registros varía dependiendo si se trata de la versión vigente o modificada.

Demanda: El componente provee de los valores de las demandas calculadas para la ventana de tiempo del estudio. En esta ocasión, el cálculo fue realizado directamente por el Ministerio de Salud, mientras que el rol del equipo consultor de demanda se limita a la verificación de los resultados y la estimación de los cinco problemas de salud nuevos.

Del documento de entendimiento¹, se rescata que (sic): Las demandas también son un insumo entregado por MINSAL, pero a diferencia de la tabla canastas, ésta podría sufrir modificaciones debido

(3) Archivo "Entendimiento y requerimientos_BBDD_EVC_20210304.pdf".

a que parte importante del trabajo realizado por los consultores es verificar demandas, las que podrían cambiar respecto de lo entregado en primera instancia. Esta tabla contiene información a nivel de canastas (GPP), considerando el problema de salud, canasta, demanda Fonasa y demanda Isapre. Esta tabla se debe construir por año abarcado en el estudio (2022, 2023 y 2024).

Poblaciones: El componente entrega la cantidad de personas, desagregado por edad simple y grupo de previsión, para los años definidos en el estudio.

Del documento de entendimiento, se rescata que (sic): En poblaciones se incluye información a nivel de problema de salud (código PS correspondiente), en donde se incluye el campo descripción, que indica descripción de la población afecta al problema de salud, y número de población objetivo por seguro. Para el caso de los problemas de salud nuevos, se solicita desagregación porcentual de necesidad total, demanda potencial, demanda expresada y finalmente demanda expresada en GES tanto para Fonasa como Isapre, además, para todos los PS se requiere incorporar variable que indica año de inclusión del PS al Decreto GES y año de los datos.

Precios: El componente entrega el detalle de cuáles son los registros que se deben considerar de las distintas bases de datos para poder completar, según la prelación mandatada y las necesidades de cálculo de cada base, el Vector de Precios. En versiones previas del EVC, el cálculo de este Vector de Precios ha exigido nuevas necesidades de trazabilidad las que se han cubierto en este nuevo estudio.

Del documento de entendimiento, se rescata que (sic): La tabla de precios para el EVC incluirá todas las prestaciones únicas, con código primario, presentación y clasificación correspondiente, además de la desagregación de precio Fonasa y precio Isapre con sus respectivas fuentes y año del dato. La clasificación se refiere a si corresponde a Medicamento, Ayuda técnica, insumo, consulta u otro.

7.2. Metodología utilizada

Para el desarrollo de la herramienta y la consolidación de la base de datos se consideraron elementos como la capacidad de procesamiento, velocidad, flexibilidad en el tratamiento y en la reportería de información. Considerando estos elementos se determinaron como herramientas de trabajo el uso del lenguaje R para el procesamiento de información, confección del repositorio centralizado y la posterior elaboración de reportes, considerando que se nutre de múltiples planillas de Microsoft Excel y salidas en Word, PDF y Excel.

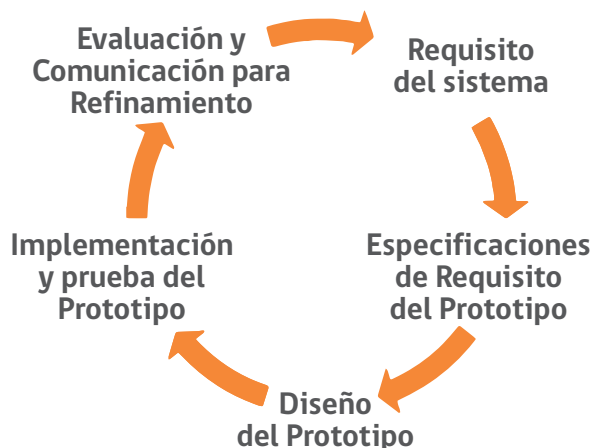
Principalmente se puede destacar la creación de los Maestros EVC, en su modalidad Vigente, Modificada y Escenarios, la que se forma del cruce de los componentes de canastas, demandas y precios, elementos desde los que se pueden realizar las transformaciones y cálculos para obtener los costos del estudio (por año, Costo Fonasa, Costo Isapre, Costo total Fonasa, Costo total Isapre, Costo total y Costo esperado por beneficiario Fonasa, Isapre y Sistema).

La forma de generar los reportes es a través de la combinación de las distintas bases derivadas de los componentes. Los cruces de tablas, para lograrlos de forma correcta, se deben realizar sobre las columnas que permitan diferenciar todos y cada uno de los registros del resto, dependiendo del nivel de atomicidad que se requiera. Esto implica que, para reunir las tablas de Canastas y Demandas, se utiliza el Código Canasta; para unir las tablas de Canastas con las tablas que el equipo de precios entrega con los Códigos IAS (público y privado), se utiliza un código identificador único asociado a las distintas prestaciones de acuerdo con el documento de entendimiento entregado por MINSAL.

El desarrollo del ciclo de vida para la herramienta será utilizando la metodología de desarrollo evolutivo, prototipando distintos módulos de trabajo que cumplen acciones o bloques de acciones determinados. Estas acciones o bloques se preparan siguiendo el principio de compartimentación logrando generar pequeños paquetes de tareas que se puedan desarrollar en el muy corto plazo. Como consecuencia de esta metodología, existe un componente de planificación en el trabajo que se evalúa y valida previo a las sesiones de desarrollo.

Esta metodología se aplica tanto para las herramientas computacionales desarrolladas para el equipo de Demanda, como para las herramientas generadas para el equipo de Precios.

FIGURA 7.1 CICLO DE VIDA PROTOTIPO EVOLUTIVO



Fuente: Elaboración propia.

Respecto del cálculo de precios para las diferentes prestaciones, se describe a continuación los métodos de cálculo desarrollados:

Tipo Prestación	Método de Cálculo
Prestaciones Aranceladas (PA)	Para estas prestaciones el precio se obtiene desde las bases de precios aranceladas. Según la pertinencia, se obtendrán los precios desde las bases de precios arancelados públicos o privados.
Prestaciones Aranceladas Nuevas y Prestaciones No Aranceladas Homologadas (PAN / PNAH)	Se obtiene con el mismo código los precios en ambas bases de datos, público y privado. No obstante, para algunas prestaciones se observarán códigos diferentes entre bases públicas y privadas, en estos casos se utilizarán códigos diferenciados que permitan la búsqueda apropiada para cada base. Para estas prestaciones, se establece un tratamiento especial para la conformación de la glosa la cual se estructura con dos partes. En la primera, se señala la prestación a la cual es homologada. En esta identificación se consideran 3 dígitos con dos posibilidades: MAI o MLE, según sea el arancel donde se encuentre la prestación a la que se homologó la prestación GES. A continuación, se identifica el año de arancel con dos dígitos y el código del arancel en formato de siete dígitos. La segunda parte se separa por el carácter “_” y consiste en la glosa original de la prestación en el problema de salud.
Prestaciones No Aranceladas (PNA)	Para estas prestaciones el precio se obtiene promediando un conjunto de precios seleccionados desde las bases, considerando una ponderación por volumen de compra de cada registro que participa.
Prestaciones Compuestas por varias Prestaciones (Conjuntos)	Existen diferentes tipos de Conjuntos, se encuentran los Conjuntos de medicamentos, los Conjuntos artificiales (prestaciones PNA que se alimentan de otras) y Conjuntos creados para calcular los costos de los registros con cantidades que contienen el carácter “+”. En este último caso se realizó un levantamiento de las cantidades de acuerdo a lo indicado con el carácter “+”. Por cada cantidad identificada, se crea un nuevo registro asociado a la prestación. En aquellos casos en que no se encuentra el carácter “+” se asume que las cantidades serán igual a uno. Una vez aplicada esta transformación, se multiplican los precios observados por las cantidades correspondientes, dando lugar a un precio el cual será sumado para obtener el precio correspondiente a la prestación conjunta.

7.3. Principales resultados

El principal resultado considera la migración del procesamiento y reportería de datos, desde la herramienta Microsoft Excel hacia un conjunto de procedimientos en el lenguaje R. A partir de los diferentes procedimientos desarrollados, se podrá obtener una trazabilidad clara, observando la lógica y el paso a paso de los cálculos.

Dadas las características del lenguaje, también es posible, eventualmente, modificar los recursos de procesamiento consumidos por el ordenador, de manera que la solución pueda ser ejecutada (con mayores tiempos, pero sin dificultad) en ordenadores de baja capacidad de procesamiento. Por lo demás, el método de ejecución de los procedimientos también permite identificar de forma más ágil la aparición de errores provocados por desajustes de las fuentes o del procedimiento en sí mismo.

También se obtiene el Maestro EVC, que comprende la consolidación de los diferentes componentes en una única salida de datos. Este consolidado queda disponible como objeto en R y como en un archivo Excel aparte (por tipo de base, vigente o modificada). Esta salida, entonces, pretende poder ser trabajada por usuarios no experimentados en código, pero sí en tratamiento de datos en Microsoft Excel.

7.4 Reportes

7.4.1. Metodología utilizada

De forma consistente con el desarrollo de la herramienta de análisis y procesamiento de datos, las fichas técnicas también siguieron la misma línea metodológica de desarrollo. En este caso, se obtienen los requerimientos de información por parte de la CT, presentando la estructura de la información deseada. A partir de estas estructuras se desarrollaron prototipos de fichas con la herramienta Markdown presente en el lenguaje R.

Gracias a esta herramienta es factible confeccionar reportes ad-hoc a las necesidades de información, exportables a diferentes formatos (Word, html y pdf, por ejemplo) de rápido y ubicuo consumo.

7.4.2. Principales resultados

La comunicación de los resultados y la forma en que se comparten los distintos documentos del estudio se basa en la generación de salidas de diferentes matrices de datos en Excel, correspondiendo principalmente a los MaestrosEVC y a salidas intermedias y finales de bases de precios. La reportería, como se ha mencionado, se genera a través de R Markdown, según la necesidad del reporte (por año, por año y problema de salud).

A continuación, se describen las principales salidas del estudio, mostrando una captura de su primera página para ilustrar⁴.

Ficha de demanda: La ficha de demanda desarrollada tiene en su presentación a una visual con los años de forma horizontal y las Canastas de forma vertical, permitiendo una comparación rápida e integral en la misma vista. Otro punto relevante es la integración de Fonasa e Isapre en la misma tabla en el reporte. Finalmente, se añade una separación entre las fichas de demanda, la que depende del problema de salud que se esté observando. En particular, se divide en:

⁴ La CT cuenta con dos formas de acceder a las salidas completas: (1) a través de los documentos anexos a este informe (salidas en Excel y documentos Word que consolidan todas las instancias de los reportes, por reporte) y (2) a través de la ejecución del main script.

1. PS Nuevos

FIGURA 7.2: FICHA DEMANDA PS NUEVO

FICHA DEMANDA, PROBLEMA DE SALUD #111

Depresión en Personas Menores a 15 Años - Modificada

Ministerio de Salud - EVC 2021

1.1 FICHA DE DEMANADA PS Nº 111

Población beneficiaria y resumen de estimadores para la demanda

Población objetivo	2022	2023	2024
Mujeres y hombres de 0 a 14 años de edad	3.551.834	3.575.537	3.598.015

Estimadores Utilizados	2022				2023				2024			
	FONASA		ISAPRE		FONASA		ISAPRE		FONASA		ISAPRE	
	%	Cantidad	%	Cantidad	%	Cantidad	%	Cantidad	%	Cantidad	%	Cantidad
Población Objetivo	2.888.785	663.048,7	2.908.064	667.473,5	2.926.346	671.669,7						
Necesidad Total	5,1%	147.328	5,1%	33.815	5,1%	148.311	5,1%	34.041	5,1%	149.244	5,1%	34.255
Demanda Potencial	100,0%	147.328	100,0%	33.815	100,0%	148.311	100,0%	34.041	100,0%	149.244	100,0%	34.255
Demanda Expresada	30%	44.198	30%	10.145	30%	44.493	30%	10.212	30%	44.773	30%	10.277
Demanda Expresada en GES	13,5%	5.967	13,5%	1.370	13,5%	6.007	13,5%	1.379	13,5%	6.044	13,5%	1.387

Demanda GES estimada, por año y grupo de prestaciones principales (GPP)

AÑO			2022				2023				2024			
SEGURO			FONASA		ISAPRE		FONASA		ISAPRE		FONASA		ISAPRE	
Tipo	Código	GPP	%	Cantidad	%	Cantidad	%	Cantidad	%	Cantidad	%	Cantidad	%	Cantidad
Diagnóstico	111.02.99.01	Evaluación diagnóstica de depresión en personas menores de 15 años	100%	5.967	100%	1.370	100%	6.007	100%	1.379	100%	6.044	100%	1.387
Tratamiento	111.06.99.01	Tratamiento depresión grave con riesgo suicida, refractariedad, psicosis o sospecha de bipolaridad en personas menores de 15 años	5,2%	310	5,2%	71	5,2%	312	5,2%	72	5,2%	314	5,2%	72
Tratamiento	111.06.99.02	Tratamiento depresión grave en personas menores de 15 años	11,6%	692	11,6%	159	11,6%	697	11,6%	160	11,6%	701	11,6%	161
Tratamiento	111.06.99.03	Tratamiento depresión leve y moderada en personas menores de 15 años	46,1%	2.751	46,1%	632	46,1%	2.769	46,1%	636	46,1%	2.786	46,1%	639

Fuente: Elaboración propia en base a documento de requerimientos MINSAL.

2. PS Vigentes

FIGURA 7.3: FICHA DEMANDA PS VIGENTE

FICHA DEMANDA, PROBLEMA DE SALUD #4

Alivio del Dolor y Cuidados Paliativos por Cáncer Avanzado - Vigente

Ministerio de Salud - EVC 2021

1.1.1 FICHA DE DEMANADA PS Nº 4

Población beneficiaria y resumen de estimadores para la demanda

Población objetivo	2022	2023	2024
Mujeres y hombres de 0 a 100 años de edad	18.897.384	19.032.495	19.143.090

Estimadores Utilizados	2022		2023		2024	
	FONASA	ISAPRE	FONASA	ISAPRE	FONASA	ISAPRE
Población Objetivo	15.415.883	3.481.501	15.518.761	3.504.735	15.616.322	3.526.768

Demanda GES estimada, por año y grupo de prestaciones principales (GPP)

AÑO			2022		2023		2024	
TIPO	CÓDIGO	GPP	FONASA	ISAPRE	FONASA	ISAPRE	FONASA	ISAPRE
Tratamiento	00.06.01.00	Evaluación diagnóstica de depresión en personas menores de 15 años	27.856	4.355	28.692	4.486	29.553	1.4.620
Tratamiento	00.06.02.00	Tratamiento depresión grave con riesgo suicida, refractariedad, psicosis o sospecha de bipolaridad en personas menores de 15 años	596	234	697	274	816	320

Fuente: Elaboración propia en base a documento de requerimientos MINSAL.

Ficha Técnica: La ficha técnica presenta una combinación de información muy interesante para comprender el estado de un problema de salud. Los problemas de salud nuevos, a diferencia de los vigentes en la Ley, presentan un cuadro resumen que permite ver el grupo de estimadores utilizados para conocer las poblaciones objetivos (Necesidad total, Demanda potencial, Demanda expresada, Demanda expresada en GES). Luego, en ambas fichas técnicas (para problemas vigentes en la Ley y nuevos) se presenta la Demanda, Costos unitarios y totales por CANASTA.

Las fichas técnicas se separan en los siguientes grupos:

1. Nuevos UF

FIGURA 7.4: FICHA TÉCNICA PS NUEVO, UF

FICHA DEMANDA, PROBLEMA DE SALUD #112
Espectro autista en personas menores de 19 años - Modificada
Ministerio de Salud - EVC 2021

1.1.1 FICHA TÉCNICA PESOS PS Nº 112 2022

Población beneficiaria y resumen de estimadores para la demanda

Población objetivo		Cantidad		
Mujeres y hombres de 0 a 18 años de edad		4.501.842		
Estimadores Utilizados	FONASA		ISAPRE	
	%	Cantidad	%	Cantidad
Población Objetivo	2.908.064	667.473,5		
Necesidad Total	5,1%	148.311	5,1%	34.041
Demanda Potencial	100,0%	148.311	100,0%	34.041
Demanda Expresada	30%	44.493	30%	10.212
Demanda Expresada en GES	13,5%	6.007	13,5%	1.379

Demanda GES estimada, por año y grupo de prestaciones principales (GPP)

Tipo	GPP	%	Demanda	FONASA		%	Demanda	ISAPRE	
				Costo Unitario GPP (UF)	Costo Total GPP (UF)			Costo Unitario GPP (UF)	Costo Total GPP (UF)
Diagnóstico	Confirmación diagnóstica	5,80%	379	3.36168	1.274,07747	5,80%	86	9,60223	825,79206
Tratamiento	Estimulación temprana especializada para niños y niñas menores de 5 años con sospecha de espectro autista	7,23%	473	8,99689	4.255,52782	7,23%	107	36,52738	3.908,42917
Tratamiento	Tratamiento personas del espectro autista de baja a mediana complejidad fase aguda	4,41%	288	10,68692	3.077,83183	4,41%	65	45,76019	2.974,41264
Tratamiento	Tratamiento personas del espectro autista de alta complejidad fase aguda	0,86%	56	14,19952	795,17326	0,86%	13	52,04401	676,57215
Tratamiento	Tratamiento personas del espectro autista alta complejidad 3 fase mantención	15,44%	1.010	7,59215	7.668,06848	15,44%	228	33,02221	7.529,06297
Tratamiento	Tratamiento personas del espectro autista de baja a mediana complejidad fase mantención	79,29%	5.188	5,07881	26.348,84507	79,29%	1.173	22,97291	26.947,21897
Total Demanda GES		100,0%	6.543	Costo Total PS	43.419	100,0%	1.480	Costo Total PS	42.861

Fuente: Elaboración propia en base a documento de requerimientos MINSAL.

2. Nuevos Pesos

FIGURA 7.5: FICHA TÉCNICA PS NUEVO, PESOS CHILENOS

FICHA TÉCNICA, PROBLEMA DE SALUD #114
Fibrilación Auricular - Modificada
Ministerio de Salud - EVC 2021

1.1.1 FICHA PESOS PS Nº 114 2023

Población objetivo		Cantidad		
Mujeres y hombres de 0 a 100 años de edad		19.023.495		
Estimadores Utilizados	FONASA		ISAPRE	
	%	Cantidad	%	Cantidad
Población Objetivo	15.518.761	3.504.735		
Necesidad Total	1,6%	248.300	1,6%	56.076
Demanda Potencial	70,0%	173.810	70,0%	39.253
Demanda Expresada	100%	173.810	100%	39.253
Demanda Expresada en GES	90,0%	156.429	85,5%	33.365

Tipo	GPP	%	Demanda	FONASA		%	Demanda	ISAPRE	
				Costo Unitario GPP (Pesos)	Costo Total GPP (Pesos)			Costo Unitario GPP (Pesos)	Costo Total GPP (Pesos)
Tratamiento	Tratamiento Fibrilación Auricular	100,00%	156.429	\$ 390.035	\$ 61.012.777.182	100,00%	33.365	\$ 632.903	\$ 21.116.814.588
Tratamiento	Tratamiento con antagonistas de vitamina k	50,00%	78.215	\$ 152.773	\$ 11.949.163.898	50,00%	16.683	\$ 730.527	\$ 12.187.378.922
Tratamiento	Control de la frecuencia	60,00%	93.857	\$ 43.252	\$ 4.059.515.591	60,00%	20.019	\$ 119.779	\$ 2.397.854.831
Tratamiento	Control de la frecuencia cardíaca	60,00%	93.857	\$ 49.304	\$ 4.627.538.332	60,00%	20.019	\$ 177.782	\$ 3.559.024.272
Tratamiento	Control del ritmo	40,00%	65.572	\$ 213.027	\$ 13.329.521.969	40,00%	13.346	\$ 450.338	\$ 6.010.206.220
Tratamiento	Ablación en pacientes con fa	1,00%	1.564	\$ 1.801.180	\$ 2.817.045.520	1,00%	334	\$ 1.048.650	\$ 350.249.236
Tratamiento	Tratamiento con anticoagulante oral directo (doacs)	50,00%	78.215	\$ 626.528	\$ 49.003.901.439	50,00%	16.683	\$ 804.676	\$ 13.424.410.085
Total Demanda GES		100,0%	156.429	Costo Total PS	\$ 146.799.465.931	100,0%	33.365	Costo Total PS	\$ 59.045.938.155

Fuente: Elaboración propia en base a documento de requerimientos MINSAL.

3. Vigentes UF

FIGURA 7.6: FICHA TÉCNICA PS VIGENTE, UF

FICHA TÉCNICA, PROBLEMA DE SALUD #7

Diabetes Mellitus Tipo 2- Vigente

Ministerio de Salud - EVC 2021

Fecha UF: 30-06-2021, UF: 29.70983

1.1.1 FICHA TÉCNICA UF PS Nº 7 2022

Población Objetivo	FONASA	ISAPRE	TOTAL
Mujeres y hombres de 0 a 100 años de edad	15.415.883	3.481.501	18.897.384

Tipo	GPP	FONASA			ISAPRE		
		Demanda	Costo Unitario GPP (UF)	Costo Total GPP (UF)	Demanda	Costo Unitario GPP (UF)	Costo Total GPP (UF)
Diagnóstico	Confirmación pacientes con dm tipo 2	54.937	0,316638	17.380,79052	4.709	1,06464	5.013,3844
Diagnóstico	Evaluación inicial pacientes con dm tipo 2	35.232	1,10724	39.010,38384	1.236	3,32068	4.104,35968
Tratamiento	Tratamiento primer año pacientes con dm tipo 2	35.232	2,29152	80.734,90936	18.828	7,80817	147.012,15088
Tratamiento	Tratamiento a partir del segundo año pacientes con dm tipo 2	1.000.435	3,09945	3.100.801,13554	52.013	9,68989	504.000,01478
Tratamiento	Control pacientes con dm tipo 2 nivel especialidad	31.536	12,49789	394.133,35087	25.563	24,72067	631.934,54162
Tratamiento	Curación avanzada de herida pie diabético (no infectado) dm tipo 2	9.919	0,32569	3.230,48590	78	0,95330	74,35718
Tratamiento	Curación avanzada de herida pie diabético (infectado) dm tipo 2	6.120	0,48272	2.954,23362	74	1,56054	115,48020
Tratamiento	Ayudas técnicas - pie diabético	1.600	1,21060	1.936,95882	22	1,84121	40,50652
			Costo Total PS	3.640.182,248		Costo Total PS	1.292.294,795

Fuente: Elaboración propia en base a documento de requerimientos MINSAL.

4. Vigentes Pesos

FIGURA 7.7: FICHA TÉCNICA PS VIGENTE, PESOS CHILENOS

FICHA TÉCNICA, PROBLEMA DE SALUD #7

Diabetes Mellitus Tipo 2- Vigente

Ministerio de Salud - EVC 2021

1.1.1 FICHA TÉCNICA PESOS PS Nº 7 2024

Población Objetivo	FONASA	ISAPRE	TOTAL
Mujeres y hombres de 0 a 100 años de edad	15.616.322	3.526.768	19.143.090

Tipo	GPP	FONASA			ISAPRE		
		Demanda	Costo Unitario GPP (Pesos)	Costo Total GPP (Pesos)	Demanda	Costo Unitario GPP (Pesos)	Costo Total GPP (Pesos)
Diagnóstico	Confirmación pacientes con dm tipo 2	59.420	9.400	\$ 558.518.290	5.093	\$ 31.630	161.092.812
Diagnóstico	Evaluación inicial pacientes con dm tipo 2	38.107	32.896	\$ 1.253.567.872	1.337	\$ 98.657	131.904.167
Tratamiento	Tratamiento primer año pacientes con dm tipo 2	38.107	68.081	\$ 2.594.352.544	20.364	\$ 231.979	4.724.026.182
Tratamiento	Tratamiento a partir del segundo año pacientes con dm tipo 2	1.082.070	92.084	\$ 99.641.569.734	56.257	\$ 287.885	16.195.538.067
Tratamiento	Control pacientes con dm tipo 2 nivel especialidad	37.468	371.310	\$ 13.912.246.278	30.371	\$ 734.447	22.305.888.817
Tratamiento	Curación avanzada de herida pie diabético (no infectado) dm tipo 2	9.919	9.676	\$ 95.977.187	78	\$ 28.322	2.209.139
Tratamiento	Curación avanzada de herida pie diabético (infectado) dm tipo 2	6.120	14.341	\$ 87.769.779	74	\$ 46.363	3.430.897
Tratamiento	Ayudas técnicas - pie diabético	3.102	35.967	\$ 111.568.698	42	\$ 54.702	2.297.480
			Costo Total PS	\$ 118.555.570.382		Costo Total PS	\$ 43.526.387.561

Fuente: Elaboración propia en base a documento de requerimientos MINSAL.

Ficha Valor Prestaciones: La ficha de prestaciones permite conocer cómo se compone el problema de salud con respecto a las prestaciones que integran cada una de sus Canastas. En este reporte se integran los costos (en pesos y UF, en reportes por separados) de las prestaciones, junto a sus orígenes y detalles de presentación, posología, cantidad y frecuencia. Esta ficha se genera en dos versiones:

1. UF

FIGURA 7.8: FICHA VALOR PRESTACIONES, UF

FICHA VALOR PRESTACIONES, PROBLEMA DE SALUD #UF
Cardiopatías Congénitas Operables en personas Menores de 15 años- Vigente
 Ministerio de Salud - EVC 2021
 Fecha UF: 30-06-2021, UF: 29.709,83

1.1.1 VALOR PRESTACIONES GES UF PS N° 2

2. Cardiopatías Congénitas Operables en Personas Menores de 15 años

Diagnóstico

Confirmación Cardiopatía Congénita operable prenatal

Código	Glosa_ias	Presentación	Posología	Cantidad	Frecuencia	Periodicidad Anual	Precio Público UF	Precio Privado UF	Total Público UF	Total Privado UF
0101111	MAI210101317...Consulta integral de especialidades en cirugía, ginecología y obtetricia, ortopedia y traumatología (hosp. alta complejidad)			1,00	100,00%	1 (cada vez)	0,292	0,990	0,292	0,990
03044003	03044003... Cariograma en fibroplastos por cultivo de trofoblastos, líquido amniótico, piel u otros bandeos g y eventualmente q, r, c, nor			1,00	60,00%	1 (cada vez)	1,501	12,280	0,901	7,368

2. Pesos

FIGURA 7.9: FICHA VALOR PRESTACIONES, PESOS CHILENOS

FICHA VALOR PRESTACIONES, PROBLEMA DE SALUD #1
Enfermedad Renal Crónica Etapa 4 y 5 - Vigente
 Ministerio de Salud - EVC 2021

1.1.1 VALOR PRESTACIONES GES PESOS PS N° 1

1.1 Enfermedad Renal Crónica Etapa 4 y 5

Diagnóstico

Confirmación Retardo Crecimiento Óseo

Código	Glosa_ias	Presentación	Posología	Cantidad	Frecuencia	Periodicidad Anual	Precio Público \$	Precio Privado \$	Total Público \$	Total Privado \$
0101113	FZP500...Consulta integral de especialidades en medicina interna y subespecialidades, oftalmología, neurología, oncología (hosp. alta complejidad)			2,00	100,00%	1 (cada vez)	8,670	45,532	17,340	91,047
0302075	0302075... Perfil bioquímico (determinación automatizada de 12 parámetros)			1,00	100,00%	1 (cada vez)	7,670	11,757	7,670	11,757
0303024	0303024...Tiroestimulante (tsh), hormona (adulto, niño o r.n.)			1,00	100,00%	1 (cada vez)	4,130	4,631	4,130	4,631
0303027	0303027... Tiroxina o tetrayodotironina (14)			1,00	100,00%	1 (cada vez)	4,130	4,606	4,130	4,606

Costos Esperados Totales: La nueva ficha contiene una vista integral de los costos esperados tanto para la base vigente como para la base modificada, desagregado por cohorte y por problema de salud. Además, presenta los costos en UF y en pesos.

FIGURA 7.10: COSTOS ESPERADOS TOTALES

FICHA DE COSTOS ESPERADOS TOTALES
Bases Vigentes y Modificadas - Valores en pesos Chilenos y UF
 Ministerio de Salud - EVC 2021
 Fecha UF: 30-06-2021, UF: 29.709,83

1.1.1 COSTO ESPERADO TOTAL - EVC VIGENTE Y MODIFICADO

		Costo Esperado Total (M\$) - EVC 2021 Vigente y Modificado						Costo Esperado Total (UF) - EVC 2021 Vigente y Modificado					
		Costo Esperado Total (M\$)						Costo Esperado Total en UF					
#PS	Descripción PS	Vigente FONASA	Vigente ISAPRE	Vigente total	Modificado FONASA	Modificado ISAPRE	Modificado Total	Vigente FONASA	Vigente ISAPRE	Vigente Total	Modificado FONASA	Modificado ISAPRE	Modificado Total
1	Enfermedad renal crónica etapa 4 y 5	320.614.728.217	37.380.906.649	357.995.637.866	331.519.615.531	42.177.725.288	373.697.340.819	10.791.537	1.258.200	12.049.737	11.158.583	1.419.656	12.578.239
2	Cardiopatías congénitas operables en personas menores de 15 años	6.871.881	1.553.688.178	8.425.570.074	6.871.881.897	1.553.688.178	8.425.570.074	231.300	52.295	283.595	231.300	52.295	283.595
3	Cancer cervicouterino	14.583.808.343	2.019.311.902	16.603.120.246	35.878.148.990	16.701.574.244	52.579.723.234	490.875	67.968	558.843	1.207.619	562.157	1.769.775
4	Alivio del dolor y cuidados paliativos por cáncer avanzado	1.125.768.751	768.538.200	1.894.306.951	1.667.588.969	1.136.815.616	2.804.404.585	37.892	25.868	63.760	56.129	38.264	94.393
5	Infarto agudo del miocardio	11.706.316.273	2.074.230.454	13.780.546.727	11.034.082.178	2.059.321.788	13.093.403.966	394.022	69.816	463.838	371.395	69.314	440.709
6	Diabetes mellitus tipo 1	6.470.197.635	7.507.979.131	13.978.176.766	5.818.527.567	5.227.288.552	11.045.816.119	217.780	252.710	470.490	195.845	175.945	371.790
7	Diabetes mellitus tipo 2	108.149.195.771	38.393.858.666	146.543.054.438	131.074.622.449	45.221.867.156	176.296.489.605	3.640.182	1.292.295	4.932.477	4.411.827	1.522.118	5.933.945
8	Cancer de mama en personas de 15 años y más	39.169.249.428	15.128.098.443	52.297.347.871	34.439.758.434	15.492.968.543	49.932.726.977	1.318.394	509.195	1.827.589	1.159.204	521.476	1.680.680

FIGURA 7.11: COSTOS TOTALES A NIVEL DE PS

FICHA DE COSTOS TOTALES A NIVEL DE PS
Bases Vigente y Modificada Valores en pesos Chilenos y UF
Ministerio de Salud - EVC 2021
Fecha UF: 30-06-2021, UF: 29.709,83

1.1.1 COSTOS TOTALES A NIVEL PS 2023

PS	Descripción PS	Año Ingreso GES	Costo Total (UF)		Costo por Beneficiario (UF)		Costo Total pesos (\$)		Costo por Beneficiario pesos (\$)	
			FONASA	ISAPRE	FONASA	ISAPRE	FONASA	ISAPRE	FONASA	ISAPRE
1	Enfermedad renal crónica etapa 4 y 5	2005	11.298.671,501	1.350.625,495	0,728	0,385	335.681.609.507	40.127.656.024	21.631	11.450
2	Cardiopatías congénitas operables en personas menores de 15 años	2005	266.019,658	55.071,129	0,017	0,016	7.903.398.812	1.636.153.888	509	467
3	Cáncer cervicouterino	2005	502.292,699	69.736,092	0,032	0,020	14.923.030.691	2.071.847.446	962	591
4	Alivio del dolor y cuidados paliativos por cáncer avanzado	2005	39.166,970	26.750,292	0,003	0,008	1.163.644.023	794.746.622	75	227
5	Infarto agudo del miocardio	2005	405.274,933	71.927,180	0,026	0,021	12.040.649.366	2.136.944.300	776	610
6	Diabetes mellitus tipo 1	2005	231.923,532	268.469,801	0,015	0,077	6.890.408.714	7.976.192.154	444	2.276
7	Diabetes mellitus tipo 2	2005	3.805.939,067	1.375.567,767	0,245	0,392	113.073.802.660	40.867.884.523	7.286	11.661

Fuente: Elaboración propia en base a documento de requerimientos MINSAL.

Costos Esperados Individuales por Beneficiario: Para cada año involucrado en la estimación generada por el estudio, se contempla reportar, de forma unificada, el costo por persona (en pesos y UF), según el seguro y la base (vigente y modificada), para cada problema de salud.

El reporte CEIB permite entonces contar con una rápida comparación de cómo el costo por persona beneficiaria del sistema se mueve entre seguro de salud y entre las versiones de la base.

FIGURA 7.12: FICHA CEIB, PESOS CHILENOS Y UF

FICHA CEIB
CEIB EVC Vigente y Modificada en pesos y UF
Ministerio de Salud - EVC 2021
Fecha UF: 30-06-2021, UF: 29.709,83

1. 2023

PS	Descripción PS	CEIB (\$), EVC 2021 VIGENTE Y MODIFICADO						CEIB (UF), EVC 2021 VIGENTE Y MODIFICADO					
		Costo Esperado por Beneficiario en Pesos						Costo Esperado por Beneficiario en UF					
		Vigente FONASA	Vigente ISAPRE	Vigente Total	Modificada FONASA	Modificada ISAPRE	Modificada Total	Vigente FONASA	Vigente ISAPRE	Vigente Total	Modificada FONASA	Modificada ISAPRE	Modificada Total
1	Enfermedad renal crónica etapa 4 y 5	21.631	11.450	19.755	22.375	12.849	20.620	0,728	0,385	0,665	0,753	0,432	0,694
2	Cardiopatías congénitas operables en personas menores de 15 años	509	467	501	509	467	501	0,017	0,016	0,017	0,017	0,016	0,017
3	Cáncer cervicouterino	962	591	893	2.343	4.819	2.799	0,032	0,020	0,030	0,079	0,162	0,094
4	Alivio del dolor y cuidados paliativos por cáncer avanzado	75	227	103	148	445	203	0,003	0,008	0,003	0,005	0,015	0,007
5	Infarto agudo del miocardio	776	610	745	731	605	708	0,026	0,021	0,025	0,025	0,020	0,024

Fuente: Elaboración propia en base a documento de requerimientos MINSAL.

Fuentes de Precios: Para conocer la intensidad del uso de las bases primarias y secundarias de precios, se genera el reporte de fuentes de precios que permite conocer cuántas prestaciones (filas del MaestroEVC) se alimentan de las distintas bases, según el orden de prelación que se deba seguir para la clasificación (Tipo) de la prestación. Cabe destacar que los orígenes de los precios vienen diferenciados por año, por lo que se podrán encontrar, por ejemplo, registros cuyo precio venga de la fuente MAI_2021 o de IQVIA_2018, por ejemplo.

FIGURA 7.13: FUENTES DE PRECIOS.**FUENTES DE PRECIOS**

Base Modificada

Ministerio de Salud - EVC 2021

1. FUENTE DE PRECIOS PÚBLICO

TIPO PRESTACIÓN	CLASIFICACIÓN	FUENTE PRECIOS PÚBLICO	TOTAL REGISTROS
PA	Arancelado	MAI_2020	68
		MAI_2021	5,576
	Procedimiento	MAI_2021	111
PAN	Arancelado	MAI_2021	22
	Procedimiento	MAI_2021	1,840
PNA	Arancelado	BaseMPMedicamentos2021	1
		Mercado_Publico_con_Cenabast_2021	1
	Ayuda Técnica	ComprasCENABAST_2021	7
		Mercado_Publico_con_Cenabast_2018	1
		Mercado_Publico_con_Cenabast_2020	2
		Mercado_Publico_con_Cenabast_2021	60
	Conjunto Medicamentos	BaseMPMedicamentos2019	1
		BaseMPMedicamentos2020	1
		BaseMPMedicamentos2021	23
		ComprasCENABAST_2019	13
		ComprasCENABAST_2020	36
		ComprasCENABAST_2021	29
		Conjuntos_2021	114
		IQVIA_2021	11
	Medicamentos_2020	1	
	Crema	ComprasCENABAST_2020	2

Fuente: Elaboración propia en base a documento de requerimientos MINSAL.

7.5. Principales Reportes

Parte de las salidas solicitadas en el documento de Entendimiento¹, se encuentran generadas en Excel como archivos planos. Estas salidas corresponden a datos de precios como las salidas intermedias de las bases primarias y secundarias de precios y el Vector de Precios. Las salidas intermedias de las bases primarias y secundarias de precios corresponden a las mismas bases de precios con columnas agregadas, las que corresponden a los ajustes y cálculos del precio final de cada base (IPC, por ejemplo). La combinación de las columnas comunes de estas salidas intermedias y de los códigos de las prestaciones dan origen a la Salida Intermedia de Precios y ajustes, solicitada por la CT. A continuación, se describe el Vector de Precios:

Vector de Precios: Los Maestros EVC concentran toda la información que se logra generar en el estudio, considerando el objetivo principal que es obtener los costos del sistema, si se implementara la propuesta de modificación a la Ley y la comparación con el estado actual. El Vector de Precios pasa a ser el reporte que detalla cuál es el precio (no el costo) público y privado, en pesos chilenos y UF, de cada prestación, revelando el origen de estos precios.

Cabe destacar que para las prestaciones cuyo precio es la suma de los valores de otras prestaciones, por el momento, están quedando rotulados como prestaciones de origen "Conjunto_2021" y

las prestaciones cuyo precio sale de las cotizaciones particulares comienzan su nombre con el prefijo "Cot_", todas del 2021.

Este reporte se genera por base, existiendo una versión vinculada a la base vigente y una versión vinculada a la base modificada.

FIGURA 7.14: VECTOR DE PRECIOS, ARCHIVO EXCEL PLANO.

	A	B	C	D	E	F	G	H	I
1	COD_IAS_aux	GLOSA_IAS	precio_fonasa	Precio_fonasa	Origen_fonas	precio_isapre	Precio_isapre	Origen_isapre	
2	0101001	0101001_Con	0,20498266	6090	MAI_2021	0,86839839	25799,9685	Maestro_Prestaciones_2021	
3	0101004	0101004_Visit	0,40054083	11900	MLE_2021	2,69139276	79960,8213	Precio_GES_especifico_2020	
4	0101009	0101009_Visit	0,42376547	12590	MLE_2021	1,48293115	44057,6324	Precio_GES_especifico_2020	
5	0101103	0101103_Con	0,29182261	8670	MAI_2021	0,99562587	29579,8755	Precio_GES_especifico_2020	
6	0101202	0101202_Con	0,29182261	8670	MAI_2021	1,33702835	39722,885	Maestro_Prestaciones_2021	
7	0101211	0101211_Con	0,29182261	8670	MAI_2021	1,26759942	37660,1632	Maestro_Prestaciones_2021	
8	0101212	0101212_Con	0,29182261	8670	MAI_2021	1,94345363	57739,971	Maestro_Prestaciones_2021	
9	0101300	0101300_Con	0,29182261	8670	MAI_2021	1,11238105	33048,6517	Maestro_Prestaciones_2021	
10	0101302	0101302_Con	0,29182261	8670	MAI_2021	1,14250913	33943,752	Maestro_Prestaciones_2021	
11	0101307	0101307_Con	0,29182261	8670	MAI_2021	1,22919855	36519,2798	Maestro_Prestaciones_2021	
12	0101308	0101308_Con	0,29182261	8670	MAI_2021	0,99623324	29597,9201	Maestro_Prestaciones_2021	
13	0101319	0101319_Con	0,29182261	8670	MAI_2021	0,85660518	25449,5943	Maestro_Prestaciones_2021	
14	0101326	0101326_Con	0,29182261	8670	MAI_2021	1,05490361	31341,0069	Maestro_Prestaciones_2021	
15	0101330	0101330_Con	0,29182261	8670	MAI_2021	1,70738665	50726,1672	Maestro_Prestaciones_2021	
16	0101334	0101334_Con	0,29182261	8670	MAI_2021	2,04045403	60621,5424	Maestro_Prestaciones_2021	
17	0102005	0102005_Con	0,06193236	1840	MAI_2021	0,69989972	20793,9017	Precio_GES_especifico_2020	
18	0103003	0103003_Edu	0,0821277	2440	MAI_2021	0,30012835	8916,76232	Precio_GES_especifico_2020	
19	0103004	0103004_Edu	0,02524417	750	MAI_2021	0,25544046	7589,09254	Precio_GES_especifico_2020	
20	0104003	0104003_Visit	0,04106385	1220	MAI_2021	0,70636457	20985,9714	Precio_GES_especifico_2020	
21	0106002	0106002_Cura	0,0272637	810	MAI_2021	0,72185808	21446,2809	Precio_GES_especifico_2020	
22	0108001	0108001_Con	0,17065059	5070	MAI_2021	0,44414477	13284,5952	MLE_2021	
23	0108326	0108326_Con	0,24268062	7210	MAI_2021	1,08124551	32123,6203	Maestro_Prestaciones_2021	
24	0301002	0301002_Acic	0,14406006	4280	MAI_2021	0,26868301	7982,52646	Precio_GES_especifico_2020	
25	0301003	0301003_Ade	0,17906531	5320	MAI_2021	1,74586021	51869,2099	Precio_GES_especifico_2020	
26	0301006	0301006_Agre	0,12824038	3810	MAI_2021	0,20020203	5947,96835	Precio_GES_especifico_2020	
27	0301007	0301007_Anti	0,12824038	3810	MAI_2021	0,49391029	14673,9908	Precio_GES_especifico_2020	

Fuente: Elaboración propia en base a documento de requerimientos MINSAL.

VIII. CONCLUSIONES

El presente Informe, junto con el material complementario que lo acompaña, entre los que se cuentan las bases de datos, maestros, tablas, fichas y una considerable cantidad de reportes, se realizó durante el año 2021 para cumplir con los objetivos planteados en la bases de licitación del Estudio.

El EVC comenzó con la estimación de la población de beneficiarios de FONASA e ISAPRE para los años 2022, 2023 y 2024. Este trabajo permitió la construcción de de la base de cálculo de poblaciones, con la caracterización que se exige, para realizar la estimación final de los costos totales e individuales que presenta el Estudio. En la siguiente tabla se presenta el marco de referencia general para poblaciones utilizadas en el estudio.

TABLA C1: TOTAL DE BENEFICIARIOS ESTIMADOS, POR TIPO DE PREVISIÓN EN SALUD, AÑOS 2022, 2023 Y 2024

	2020	2022	2023	2024
Poblaciones INE	19.458.310	19.828.563	19.960.889	20.086.377
Población beneficiaria FONASA	15.142.114	15.415.883	15.518.761	15.616.322
Población beneficiaria ISAPRE	3.338.973	3.481.501	3.504.735	3.526.768
Población beneficiaria Total	18.481.087	18.897.384	19.023.495	19.143.090

Fuente: elaboración propia sobre la base de proyecciones INE (base 2017), FONASA y Superintendencia de Salud. Las cifras publicadas para 2020 corresponden a estadísticas oficiales publicadas por Fonasa y la Superintendencia de Salud

Previo a este punto, el diseño metodológico del estudio fue otro tema destacado, dado que se incorporaban materias nuevas en este EVC, como la verificación de las demandas entregadas por el Ministerio de Salud. En esta parte del trabajo, se tuvieron que conjugar los conocimientos tecnológicos, informáticos, epidemiológicos y la experiencia en salud para, en un trabajo interactivo con la Contraparte Técnica (CT), poder verificar y mejorar las estimaciones iniciales que se presentaron.

Adicionalmente, como es tradicional en los EVC, se analizaron los PS candidatos a sumarse a las GES, que en esta oportunidad fueron la Depresión en personas menores de 15 años, Espectro autista en personas menores de 19 años, Equinococosis quística/hidiatosis, Fibrilación auricular, y la Atención integral en salud para víctimas de agresiones sexuales.

Se presenta en el Informe Final de Demanda la metodología, los resultados de la verificación, los ajustes realizados, las aprobaciones y nuevas propuestas de estimación de demanda para los 85 PS vigentes, así como la estimación de demanda de los 5 PS nuevos que se sometieron a la revisión.

El trabajo de Precios tenía por objetivo obtener los precios públicos y privados de medicamentos, insumos, dispositivos médicos y ayudas técnicas, a junio 2021, identificadas en las canastas de prestaciones. Para identificar dichos precios, se establecieron las prestaciones a partir de las fuentes primarias de BBDD de Canastas PS Vigentes y BBDD de Canastas PS Modificadas entregadas por MINSAL. Una vez analizadas estas Bases de datos, se clasificó cada una de las prestaciones según la existencia o no de un arancel disponible, catalogándose en Prestaciones aranceladas (PA), Prestaciones no aranceladas (PNA), Prestaciones no aranceladas homologadas (PNAH) y Prestaciones aranceladas nuevas (PAN).

Luego de esto se obtuvieron los costos públicos de las prestaciones aranceladas y no aranceladas que forman parte de los problemas de salud, a partir de fuentes secundarias con datos actualizados y fundamentación de su uso (MAI, MLE, IQVIA, MP, CENABAST).

La metodología utilizada para estimar los costos públicos se basó en la priorización en la elección de precios de los problemas de salud vigentes y modificados, aplicando criterios definidos en las BALI, obteniendo datos de las siguientes fuentes de información proporcionadas por MINSAL: Aranceles MAI 2021 y MEI 2021, Base Mercado Público de Insumos médicos, que corresponde a compras de insumos médicos en Mercado Público de los años 2018 a 2021, Base Mercado Público de Medicamentos de los años 2018 a 2021, Cotizaciones MINSAL de insumos, AATT las que obtuvieron los años 2020 y 2021, Cotizaciones MINSAL de medicamentos específicos, que contiene principalmente medicamentos de alto costo, Base de precios de medicamentos IQVIA y Base de Compras de CENABAST años 2018 a 2021.

La selección de los precios públicos se realizó utilizando el orden de prelación establecido por las BALI y consensuado con MINSAL, que es específico para los distintos tipos de prestaciones.

Esto llevó a la construcción de los vectores de precios FONASA e ISAPRE (en pesos y en UF) para estimar el costo de las prestaciones asociadas a cada uno de los problemas de salud. Este vector de precios se aplica a la demanda estimada de beneficiarios de FONASA que se atienden en la red pública de prestadores, para luego obtener los costos esperados tanto totales, como individuales, que son los números más reconocidos de los EVC.

Para este estudio, y como se pudo observar en los capítulos de resultados y se observa en la tabla siguiente, para el año 2022, el FONASA incurre en un 75,27% del costo total y las ISAPRE en el 24,73% restante, con un costo total anual de UF 54.294.110 para FONASA y de UF 17.839.547 para ISAPRE. Una mezcla porcentual similar se aprecia para el resto de los años.

TABLA C2: CET, SITUACIÓN VIGENTE Y MODIFICADA 2022, 2023 Y 2024 EN UF

Año	Vigente			Modificada		
	Fonasa	Isapre	Total	Fonasa	Isapre	Total
Costo Esperado Total						
2022	54.294.110	17.839.547	72.133.670	65.779.998	22.300.761	88.080.760
% del Total	75,27%	24,73%	100,00%	74,68%	25,32%	100,00%
2023	57.697.085	19.061.150	76.758.237	69.685.455	23.696.370	93.381.834
% del Total	75,17%	24,83%	100,00%	74,62%	25,38%	100,00%
2024	61.439.945	20.415.124	81.855.068	73.994.094	25.277.240	99.271.334
% del Total	75,06%	24,94%	100,00%	74,54%	25,46%	100,00%

Fuente: Elaboración propia

En tanto, el Costo Esperado Individual por Beneficiario (CEIB) para los distintos años contemplados en el estudio se observan en la tabla siguiente. El CEIB para el año 2022 de la versión vigente es de UF 3,522 para el FONASA, UF 5,124 para las ISAPRE y UF 3,817 considerando ambos tipos de previsión. Por su parte, para la versión modificada el CEIB aumenta a UF 4,267 para el FONASA, UF 6,406 para las ISAPRE y UF 4,661 para el conjunto de asegurados.

TABLA C3. CEIB 2022, 2023, 2024 EN UF POR SEGURO, PARA SITUACIÓN VIGENTE Y MODIFICADA

Año	Vigente Fonasa	Vigente Isapre	Vigente Total	Modificada Fonasa	Modificada Isapre	Modificada Total
2022	3,522	5,124	3,817	4,267	6,406	4,661
2023	3,718	5,439	4,035	4,490	6,761	4,909
2024	3,934	5,789	4,276	4,738	7,167	5,186

Fuente: Elaboración propia

Las diferencias que se dan entre la situación vigente y modificada se explican por la mejora e incorporación de prestaciones y canastas adicionales, y por el agregado de 5 PS nuevos en la situación modificada.

Se realizó también un ordenamiento del aporte de los PS a los CET, determinándose los PS más costosos para FONASA e ISAPRE en sus situaciones vigente y modificada. Para el año 2022 en FONASA el PS más costoso, tanto para las situaciones vigente y modifica, es el PS 1, Enfermedad renal crónica etapa 4 y 5. Para el caso de ISAPRE el PS más costoso, tanto para las situaciones vigente y modifica, es el PS 18, Síndrome de la inmunodeficiencia adquirida vih/sida.

El estudio también consideró la estimación de impactos, que permitan, por ejemplo, calcular las diferencias mencionadas entre situación vigente y modificada para cada PS con sus respectivos GPP.

En concreto, se determinaron dos análisis de Impacto Presupuestario. En primer lugar, se elaboró el impacto presupuestario (IP) de los cambios a las canastas de prestaciones (GPP) al régimen GES para los años 2022, 2023 y 2024 considerando el Arancel GES como referencia. Este impacto corresponde al gasto incremental de las nuevas prestaciones o mejoras de

canastas de prestaciones que podrían incorporarse al sistema GES para el sistema público de salud, es decir, para el caso solamente de FONASA. Este ejercicio arrojó que el impacto de las mejoras a las canastas de prestaciones (GPP) es de M\$ 98.248.850 para el año 2022, si se considera solo Arancel GES.

Por último, el EVC exige la sensibilización de sus resultados. En esta oportunidad se revisó el efecto pandemia para FONASA, y para tal motivo se consideraron los casos no creados y garantías retrasadas para FONASA, simulando su recuperación en los próximos años. También se analizó el escenario de Impacto cero, simulando una situación de selección del PS entre vigentes y modificados para FONASA, que no contribuya a un mayor incremento de costos.

El escenario 1 se tituló “Efectos de la Pandemia sobre las Demandas de la Situación Vigente”, estimó el efecto de la pandemia sobre las demandas de la base vigentes, considerando casos no creados y garantías retrasadas, solo para FONASA. El escenario 2 se llamó “Efectos de la Pandemia sobre las Demandas de la Situación Modificada”, estimó el efecto de la pandemia sobre las demandas de la base modificada, considerando casos no creados y garantías retrasadas, solo para FONASA. En tanto, el escenario 3, titulado “Impacto Presupuestario Cero”, consideró la situación vigente EVC 2021 y la situación modificada EVC 2021, entre estas dos situaciones se visualiza cuando la modificación de un problema de salud genera ahorro o impacto cero. Si el crecimiento no es significativo (< 5%) entre vigente y modificado, se incluirá la situación modificada.

Los resultados conseguidos estuvieron dentro de lo esperable, el CEIB creció para los escenarios pandémicos, ver tabla C4, en mayor magnitud el primer año de recuperación de casos, y el escenario de impacto se modificó su costo marginalmente.

TABLA C4. VARIACIÓN DEL CEIB PARA ESCENARIOS, AÑOS 2022, 2023 Y 2024

Año	Escenario 1			Escenario 2			Escenario 3 Impacto Cero
	Base Vigente Fonasa	Efecto Pandemia	%	Base Modificada Fonasa	Efecto Pandemia	%	
2022	3,522	3,570	+1,363 %	4,267	4,315	+1,125 %	3,532 (+0,283%)*
2023	3,718	3,721	+0,081 %	4,490	4,494	+0,089 %	3,728 (+0,268%)*
2024	3,934	3,937	+0,076 %	4,738	4,741	+0,063 %	3,943 (+0,228%)*

Fuente: Elaboración propia. (*) Variación respecto de situación base, sin considerar PS nuevos

Por lo tanto, el resultado final del EVC 2021 se alineó con los objetivos generales y específicos trazados por la Autoridad, consiguiéndose cada uno de los resultados esperados.

IX. ANEXOS

ANEXO 1: VECTOR DE PRECIOS PÚBLICO Y PRIVADO, EN PESOS CHILENOS Y UF
BASE VIGENTE

COD IAS	GLOSA IAS	Precio Fonasa UF	Precio Fonasa pesos	Origen Fonasa	Precio Isapre UF	Precio Isapre pesos	Origen Isapre
0101001	MAI210101001 Consulta o control medico integral en atencion primaria	0,20498	6.090	MAI 2021	0,58960	17.517	Precio GES Específico 2020
0101004	0101004 Visita medica domiciliaria en horario habil	0,40054	11.900	MLE 2021	2,69139	79.961	Precio GES Específico 2020
0101009	0101009 Visita por medico interconsultor (o en junta medica c/u) a enfermo hospitalizado	0,42377	12.590	MLE 2021	1,48293	44.058	Precio GES Específico 2020
0101103	0101103 Consulta medica integral en servicio de urgencia (hosp. alta complejidad)	0,29182	8.670	MAI 2021	0,99563	29.580	Precio GES Específico 2020
0101203	MAI210101203 Consulta integral de especialidades en medicina interna y subespecialidades, oftalmologia, neurologia, oncologia (hosp. alta complejidad)	0,29182	8.670	MAI 2021	1,53227	45.523	Precio GES Específico 2020
0101204	MAI210101204 Consulta integral de especialidades en medicina interna y subespecialidades, oftalmologia, neurologia, oncologia (hosp. alta complejidad)	0,29182	8.670	MAI 2021	1,53227	45.523	Precio GES Específico 2020
0101205	MAI210101205 Consulta integral de especialidades en urologia, otorrinolaringologia, medicina fisica y rehabilitacion, dermatologia, pediatria y subespecialidades (hosp. alta complejidad)	0,29182	8.670	MAI 2021	0,93274	27.711	Precio GES Específico 2020
0101205	MAI210101205 Consulta integral de especialidades en medicina interna y subespecialidades, oftalmologia, neurologia, oncologia (hosp. alta complejidad)	0,29182	8.670	MAI 2021	1,53227	45.523	Precio GES Específico 2020
0101205	MAI210101205 Consulta integral de especialidades en urologia, otorrinolaringologia, medicina fisica y rehabilitacion, dermatologia, pediatria y subespecialidades (en cdt)	0,29182	8.670	MAI 2021	0,99029	29.421	Precio GES Específico 2020
0101206	MAI210101206 Consulta integral de especialidades en medicina interna y subespecialidades, oftalmologia, neurologia, oncologia (hosp. alta complejidad)	0,29182	8.670	MAI 2021	1,53227	45.523	Precio GES Específico 2020

COD IAS	GLOSA IAS	Precio Fonasa UF	Precio Fonasa pesos	Origen Fonasa	Precio Isapre UF	Precio Isapre pesos	Origen Isapre
0101207	MAI210101207 Consulta integral de especialidades en medicina interna y subespecialidades, oftalmología, neurología, oncología (hosp. alta complejidad)	0,29182	8.670	MAI 2021	1,53227	45.523	Precio GES Específico 2020
0101209	MAI210101209 Consulta integral de especialidades en urología, otorrinolaringología, medicina física y rehabilitación, dermatología, pediatría y subespecialidades (en cdt)	0,29182	8.670	MAI 2021	0,99029	29.421	Precio GES Específico 2020
0101209	MAI210101209 Consulta integral de especialidades en medicina interna y subespecialidades, oftalmología, neurología, oncología (hosp. alta complejidad)	0,29182	8.670	MAI 2021	1,53227	45.523	Precio GES Específico 2020
0101209	MAI210101209 Consulta integral de especialidades en medicina interna y subespecialidades, oftalmología, neurología, oncología (en cdt)	0,29182	8.670	MAI 2021	1,05372	31.306	Precio GES Específico 2020
0101210	MAI210101210 Consulta integral de especialidades en medicina interna y subespecialidades, oftalmología, neurología, oncología (hosp. alta complejidad)	0,29182	8.670	MAI 2021	1,53227	45.523	Precio GES Específico 2020
0101211	MAI210101211 Consulta integral de especialidades en medicina interna y subespecialidades, oftalmología, neurología, oncología (hosp. alta complejidad)	0,29182	8.670	MAI 2021	1,53227	45.523	Precio GES Específico 2020
0101211	MAI210101211 Consulta integral de especialidades en medicina interna y subespecialidades, oftalmología, neurología, oncología (en cdt)	0,29182	8.670	MAI 2021	1,05372	31.306	Precio GES Específico 2020
0101211	MAI210101211 Consulta integral de especialidades en urología, otorrinolaringología, medicina física y rehabilitación, dermatología, pediatría y subespecialidades (hosp. alta complejidad)	0,29182	8.670	MAI 2021	0,93274	27.711	Precio GES Específico 2020
0101300	MAI210101300 Consulta integral de especialidades en medicina interna y subespecialidades, oftalmología, neurología, oncología (hosp. alta complejidad)	0,29182	8.670	MAI 2021	1,53227	45.523	Precio GES Específico 2020

COD IAS	GLOSA IAS	Precio Fonasa UF	Precio Fonasa pesos	Origen Fonasa	Precio Isapre UF	Precio Isapre pesos	Origen Isapre
0101300	MAI210101300 Consulta integral de especialidades en medicina interna y subespecialidades, oftalmología, neurología, oncología (en cdt)	0,29182	8.670	MAI 2021	1,05372	31.306	Precio GES Específico 2020
0101300	MAI210101300 Consulta integral de especialidades en cirugía, ginecología y obstetricia, ortopedia y traumatología (hosp. alta complejidad)	0,29182	8.670	MAI 2021	0,99034	29.423	Precio GES Específico 2020
0101300	MAI210101300 Consulta integral de especialidades en urología, otorrinolaringología, medicina física y rehabilitación, dermatología, pediatría y subespecialidades (hosp. alta complejidad)	0,29182	8.670	MAI 2021	0,93274	27.711	Precio GES Específico 2020
0101301	MAI210101301 Consulta integral de especialidades en medicina interna y subespecialidades, oftalmología, neurología, oncología (hosp. alta complejidad)	0,29182	8.670	MAI 2021	1,53227	45.523	Precio GES Específico 2020
0101302	MAI210101302 Consulta integral de especialidades en cirugía, ginecología y obstetricia, ortopedia y traumatología (hosp. alta complejidad)	0,29182	8.670	MAI 2021	0,99034	29.423	Precio GES Específico 2020
0101303	MAI210101303 Consulta integral de especialidades en urología, otorrinolaringología, medicina física y rehabilitación, dermatología, pediatría y subespecialidades (en cdt)	0,29182	8.670	MAI 2021	0,99029	29.421	Precio GES Específico 2020
0101306	MAI210101306 Consulta integral de especialidades en urología, otorrinolaringología, medicina física y rehabilitación, dermatología, pediatría y subespecialidades (hosp. alta complejidad)	0,29182	8.670	MAI 2021	0,93274	27.711	Precio GES Específico 2020
0101306	MAI210101306 Consulta integral de especialidades en urología, otorrinolaringología, medicina física y rehabilitación, dermatología, pediatría y subespecialidades (en cdt)	0,29182	8.670	MAI 2021	0,99029	29.421	Precio GES Específico 2020
0101307	MAI210101307 Consulta integral de especialidades en medicina interna y subespecialidades, oftalmología, neurología, oncología (hosp. alta complejidad)	0,29182	8.670	MAI 2021	1,53227	45.523	Precio GES Específico 2020

COD IAS	GLOSA IAS	Precio Fonasa UF	Precio Fonasa pesos	Origen Fonasa	Precio Isapre UF	Precio Isapre pesos	Origen Isapre
0101308	MAI210101308 Consulta integral de especialidades en medicina interna y subespecialidades, oftalmología, neurología, oncología (hosp. alta complejidad)	0,29182	8.670	MAI 2021	1,53227	45.523	Precio GES Específico 2020
0101308	MAI210101308 Consulta integral de especialidades en cirugía, ginecología y obstetricia, ortopedia y traumatología (en cdt)	0,29182	8.670	MAI 2021	0,90644	26.930	Precio GES Específico 2020
0101309	MAI210101309 Consulta integral de especialidades en urología, otorrinolaringología, medicina física y rehabilitación, dermatología, pediatría y subespecialidades (hosp. alta complejidad)	0,29182	8.670	MAI 2021	0,93274	27.711	Precio GES Específico 2020
0101310	MAI210101310 Consulta integral de especialidades en cirugía, ginecología y obstetricia, ortopedia y traumatología (hosp. alta complejidad)	0,29182	8.670	MAI 2021	0,99034	29.423	Precio GES Específico 2020
0101310	MAI210101310 Consulta integral de especialidades en urología, otorrinolaringología, medicina física y rehabilitación, dermatología, pediatría y subespecialidades (hosp. alta complejidad)	0,29182	8.670	MAI 2021	0,93274	27.711	Precio GES Específico 2020
0101310	MAI210101310 Consulta integral de especialidades en medicina interna y subespecialidades, oftalmología, neurología, oncología (hosp. alta complejidad)	0,29182	8.670	MAI 2021	1,53227	45.523	Precio GES Específico 2020
0101310	MAI210101310 Consulta integral de especialidades en cirugía, ginecología y obstetricia, ortopedia y traumatología (en cdt)	0,29182	8.670	MAI 2021	0,90644	26.930	Precio GES Específico 2020
0101311	MAI210101311 Consulta integral de especialidades en urología, otorrinolaringología, medicina física y rehabilitación, dermatología, pediatría y subespecialidades (hosp. alta complejidad)	0,29182	8.670	MAI 2021	0,93274	27.711	Precio GES Específico 2020
0101311	MAI210101311 Consulta integral de especialidades en urología, otorrinolaringología, medicina física y rehabilitación, dermatología, pediatría y subespecialidades (en cdt)	0,29182	8.670	MAI 2021	0,99029	29.421	Precio GES Específico 2020

COD IAS	GLOSA IAS	Precio Fonasa UF	Precio Fonasa pesos	Origen Fonasa	Precio Isapre UF	Precio Isapre pesos	Origen Isapre
0101311	MAI210101311 Consulta integral de especialidades en cirugía, ginecología y obstetricia, ortopedia y traumatología (hosp. alta complejidad)	0,29182	8.670	MAI 2021	0,99034	29.423	Precio GES Específico 2020
0101311	MAI210101311 Consulta integral de especialidades en medicina interna y subespecialidades, oftalmología, neurología, oncología (hosp. alta complejidad)	0,29182	8.670	MAI 2021	1,53227	45.523	Precio GES Específico 2020
0101312	MAI210101312 Consulta integral de especialidades en cirugía, ginecología y obstetricia, ortopedia y traumatología (hosp. alta complejidad)	0,29182	8.670	MAI 2021	0,99034	29.423	Precio GES Específico 2020
0101312	MAI210101312 Consulta o control medico integral en especialidades (hosp. mediana complejidad)	0,29182	8.670	MAI 2021	0,79843	23.721	Precio GES Específico 2020
0101312	MAI210101312 Consulta integral de especialidades en cirugía, ginecología y obstetricia, ortopedia y traumatología (en cdt)	0,29182	8.670	MAI 2021	0,90644	26.930	Precio GES Específico 2020
0101313	MAI210101313 Consulta integral de especialidades en cirugía, ginecología y obstetricia, ortopedia y traumatología (hosp. alta complejidad)	0,29182	8.670	MAI 2021	0,99034	29.423	Precio GES Específico 2020
0101314	MAI210101314 Consulta integral de especialidades en cirugía, ginecología y obstetricia, ortopedia y traumatología (hosp. alta complejidad)	0,29182	8.670	MAI 2021	0,99034	29.423	Precio GES Específico 2020
0101316	MAI210101316 Consulta integral de especialidades en medicina interna y subespecialidades, oftalmología, neurología, oncología (hosp. alta complejidad)	0,29182	8.670	MAI 2021	1,53227	45.523	Precio GES Específico 2020
0101317	MAI210101317 Consulta integral de especialidades en cirugía, ginecología y obstetricia, ortopedia y traumatología (hosp. alta complejidad)	0,29182	8.670	MAI 2021	0,99034	29.423	Precio GES Específico 2020
0101317	MAI210101317 Consulta integral de especialidades en medicina interna y subespecialidades, oftalmología, neurología, oncología (hosp. alta complejidad)	0,29182	8.670	MAI 2021	1,53227	45.523	Precio GES Específico 2020

COD IAS	GLOSA IAS	Precio Fonasa UF	Precio Fonasa pesos	Origen Fonasa	Precio Isapre UF	Precio Isapre pesos	Origen Isapre
0101317	MAI210101317 Consulta integral de especialidades en medicina interna y subespecialidades, oftalmología, neurología, oncología (en cdt)	0,29182	8.670	MAI 2021	1,05372	31.306	Precio GES Específico 2020
0101317	MAI210101317 Consulta integral de especialidades en urología, otorrinolaringología, medicina física y rehabilitación, dermatología, pediatría y subespecialidades (hosp. alta complejidad)	0,29182	8.670	MAI 2021	0,93274	27.711	Precio GES Específico 2020
0101320	MAI210101320 Consulta integral de especialidades en medicina interna y subespecialidades, oftalmología, neurología, oncología (hosp. alta complejidad)	0,29182	8.670	MAI 2021	1,53227	45.523	Precio GES Específico 2020
0101321	MAI210101321 Consulta integral de especialidades en medicina interna y subespecialidades, oftalmología, neurología, oncología (en cdt)	0,29182	8.670	MAI 2021	1,05372	31.306	Precio GES Específico 2020
0101321	MAI210101321 Consulta integral de especialidades en urología, otorrinolaringología, medicina física y rehabilitación, dermatología, pediatría y subespecialidades (hosp. alta complejidad)	0,29182	8.670	MAI 2021	0,93274	27.711	Precio GES Específico 2020
0101321	MAI210101321 Consulta integral de especialidades en medicina interna y subespecialidades, oftalmología, neurología, oncología (hosp. alta complejidad)	0,29182	8.670	MAI 2021	1,53227	45.523	Precio GES Específico 2020
0101323	MAI210101323 Consulta integral de especialidades en cirugía, ginecología y obstetricia, ortopedia y traumatología (en cdt)	0,29182	8.670	MAI 2021	0,90644	26.930	Precio GES Específico 2020
0101323	MAI210101323 Consulta integral de especialidades en medicina interna y subespecialidades, oftalmología, neurología, oncología (hosp. alta complejidad)	0,29182	8.670	MAI 2021	1,53227	45.523	Precio GES Específico 2020
0101326	MAI210101326 Consulta integral de especialidades en urología, otorrinolaringología, medicina física y rehabilitación, dermatología, pediatría y subespecialidades (hosp. alta complejidad)	0,29182	8.670	MAI 2021	0,93274	27.711	Precio GES Específico 2020

COD IAS	GLOSA IAS	Precio Fonasa UF	Precio Fonasa pesos	Origen Fonasa	Precio Isapre UF	Precio Isapre pesos	Origen Isapre
0101326	MAI210101326 Consulta integral de especialidades en medicina interna y subespecialidades, oftalmología, neurología, oncología (en cdt)	0,29182	8.670	MAI 2021	1,05372	31.306	Precio GES Específico 2020
0101328	MAI210101328 Consulta integral de especialidades en urología, otorrinolaringología, medicina física y rehabilitación, dermatología, pediatría y subespecialidades (hosp. alta complejidad)	0,29182	8.670	MAI 2021	0,93274	27.711	Precio GES Específico 2020
0101328	MAI210101328 Consulta integral de especialidades en medicina interna y subespecialidades, oftalmología, neurología, oncología (hosp. alta complejidad)	0,29182	8.670	MAI 2021	1,53227	45.523	Precio GES Específico 2020
0102005	0102005 Consulta por fonoaudiólogo	0,06193	1.840	MAI 2021	0,69990	20.794	Precio GES Específico 2020
0102008	MAI210102008 Consulta o control por enfermera, matrona o nutricionista	0,04544	1.350	MAI 2021	0,38789	11.524	Precio GES Específico 2020
0102009	MAI210102009 Consulta o control por enfermera, matrona o nutricionista	0,04544	1.350	MAI 2021	0,38789	11.524	Precio GES Específico 2020
0103001	0103001 Educación de grupo por médico	0,14945	4.440	MAI 2021	0,58960	17.517	Precio GES Específico 2020
0103003	0103003 Educación de grupo por asistente social	0,08213	2.440	MAI 2021	0,30013	8.917	Precio GES Específico 2020
0103004	0103004 Educación de grupo por auxiliar de enfermería	0,02524	750	MAI 2021	0,25544	7.589	Precio GES Específico 2020
0103005	MAI210103005 Educación de grupo por enfermera, matrona o nutricionista	0,08213	2.440	MAI 2021	0,49057	14.575	Precio GES Específico 2020
0104002	0104002 Visita a domicilio por asistente social	0,07136	2.120	MAI 2021	1,47284	43.758	Precio GES Específico 2020
0104003	0104003 Visita a domicilio por auxiliar de enfermería	0,04106	1.220	MAI 2021	0,70636	20.986	Precio GES Específico 2020
0104004	MAI210104004 Visita a domicilio por enfermera, matrona o nutricionista	0,07136	2.120	MAI 2021	1,47284	43.758	Precio GES Específico 2020
0106002	0106002 Curación simple ambulatoria	0,02726	810	MAI 2021	0,72186	21.446	Precio GES Específico 2020
0106006	0106006 Oxigenoterapia domiciliaria	1,43985	42.778	MAI 2020	1,15946	34.447	Maestro Prestaciones 2020
0201110	MAI210201110 Día cama hospitalización integral medicina, cirugía, pediatría, obstetricia-ginecología y especialidades (sala 3 camas o más) (hosp. alta complejidad)	1,46517	43.530	MAI 2021	3,56276	105.849	Precio GES Específico 2020
0201201	MAI210201201 Día cama hospitalización integral adulto en unidad de cuidado intensivo (u.c.i.)	5,64123	167.600	MAI 2021	11,49805	341.605	Precio GES Específico 2020

COD IAS	GLOSA IAS	Precio Fonasa UF	Precio Fonasa pesos	Origen Fonasa	Precio Isapre UF	Precio Isapre pesos	Origen Isapre
0201202	MAI210201202 Dia cama hospitalizacion integral pediatria en unidad de cuidado intensivo (u.c.i).	5,64123	167.600	MAI 2021	10,70131	317.934	Precio GES Específico 2020
0201203	MAI210201203 Dia cama hospitalizacion integral neonatal en unidad de cuidado intensivo (u.c.i.)	5,64123	167.600	MAI 2021	11,21108	333.079	Precio GES Específico 2020
0201301	MAI210201301 Dia cama hospitalizacion integral adulto en unidad de tratamiento intermedio (u.t.i)	2,72502	80.960	MAI 2021	8,93563	265.476	Precio GES Específico 2020
0201302	MAI210201302 Dia cama hospitalizacion integral pediatria en unidad de tratamiento intermedio (u.t.i)	2,72502	80.960	MAI 2021	7,64231	227.052	Precio GES Específico 2020
0201303	MAI210201303 Dia cama hospitalizacion integral neonatal en unidad de tratamiento intermedio (u.t.i)	2,72502	80.960	MAI 2021	6,95932	206.760	Precio GES Específico 2020
0201404	MAI210201404 Dia cama hospitalizacion integral incubadora	2,44465	72.630	MAI 2021	6,65054	197.586	Precio GES Específico 2019
0201405	MAI210201405 Dia cama hogar protegido paciente psiquiatrico compensado	0,33390	9.920	MAI 2021	1,12486	33.419	Precio GES Específico 2020
0201406	MAI210201406 Dia cama integral psiquiatrico diurno	0,96702	28.730	MAI 2021	2,04570	60.777	Precio GES Específico 2020
0201406	MAI210201406 Dia cama hosp. integral psiquiatria corta estadia	0,96702	28.730	MAI 2021	4,08492	121.362	Precio GES Específico 2020
0201407	MAI210201407 Dia cama integral de observacion o dia cama integral ambulatorio diurno	0,27398	8.140	MAI 2021	2,23224	66.319	Precio GES Específico 2020
0301002	0301002 Acido folico o folatos	0,14406	4.280	MAI 2021	0,26868	7.983	Precio GES Específico 2020
0301003	0301003 Adenograma, mielograma, c/u	0,17907	5.320	MAI 2021	1,74586	51.869	Precio GES Específico 2020
0301006	0301006 Agregacion plaquetaria con diferentes agonistas	0,12824	3.810	MAI 2021	0,20020	5.948	Precio GES Específico 2020
0301007	0301007 Anticoagulantes circulantes o anticoagulante lupico	0,12824	3.810	MAI 2021	0,49391	14.674	Precio GES Específico 2020
0301008	0301008 Antitrombina iii	0,12824	3.810	MAI 2021	0,19374	5.756	Precio GES Específico 2020
0301011	0301011 Coagulacion, tiempo de	0,04443	1.320	MAI 2021	0,08084	2.402	Precio GES Específico 2020
0301014	0301014 Prueba de antiglobulina directa	0,03501	1.040	MAI 2021	0,08491	2.523	Precio GES Específico 2020
0301021	0301021 Fibrinogeno	0,06395	1.900	MAI 2021	0,15434	4.585	Precio GES Específico 2020
0301022	0301022 Test de neutralizacion plaquetaria	0,12824	3.810	MAI 2021	0,58474	17.373	Precio GES Específico 2020
0301024	0301024 Factor v	0,06395	1.900	MAI 2021	0,10566	3.139	Precio GES Específico 2020

COD IAS	GLOSA IAS	Precio Fonasa UF	Precio Fonasa pesos	Origen Fonasa	Precio Isapre UF	Precio Isapre pesos	Origen Isapre
0301025	0301025 Factores vii, viii, ix, x, xi, xii, xiii, c/u	0,13464	4.000	MAI 2021	0,32523	9.663	Precio GES Específico 2020
0301026	0301026 Ferritina	0,16392	4.870	MAI 2021	0,27271	8.102	Precio GES Específico 2020
0301027	0301027 Fibrinogeno, productos de degradacion del	0,13464	4.000	MAI 2021	0,48368	14.370	Precio GES Específico 2020
0301028	0301028 Hierro	0,06395	1.900	MAI 2021	0,10318	3.065	Precio GES Específico 2020
0301028	0301028 Fierro serico	0,06395	1.900	MAI 2021	0,10318	3.065	Precio GES Específico 2020
0301029	0301029 Fierro, capacidad de fijacion del (incluye fierro serico)	0,13464	4.000	MAI 2021	0,23468	6.972	Precio GES Específico 2020
0301034	0301034 & clasificacion sanguinea ab0 y rhd	0,07270	2.160	MAI 2021	0,14200	4.219	Precio GES Específico 2020
0301036	0301036 & hematocrito (proc. aut.)	0,01986	590	MAI 2021	0,03564	1.059	Precio GES Específico 2020
0301038	0301038 & hemoglobina en sangre total (proc. aut.)	0,01986	590	MAI 2021	0,04818	1.431	Precio GES Específico 2020
0301041	MAI210301041 Hemoglobina a2 cuantitativa	0,14002	4.160	MAI 2021	0,03843	1.142	Precio GES Específico 2020
0301041	0301041 Hemoglobina glicada a1c	0,14002	4.160	MAI 2021	0,15821	4.700	Precio GES Específico 2020
0301045	0301045 & hemograma (incluye recuentos de leucocitos y eritrocitos, hemoglobina, hematocrito, formula leucocitaria, características de los elementos figurados y velocidad de eritrosedimentacion)	0,09223	2.740	MAI 2021	0,15127	4.494	Precio GES Específico 2020
0301051	0301051 Identificacion de anticuerpos irregulares eritrocitarios	0,13464	4.000	MAI 2021	0,37623	11.178	Precio GES Específico 2020
0301059	0301059 Tiempo de protrombina (incluye inr, razon internacional normalizada)	0,04443	1.320	MAI 2021	0,09161	2.722	Precio GES Específico 2020
0301064	0301064 Recuento de eritrocitos, absoluto (proc. aut.)	0,01986	590	MAI 2021	0,07684	2.283	Precio GES Específico 2020
0301065	0301065 Recuento de leucocitos, absoluto (proc. aut.)	0,01986	590	MAI 2021	0,04701	1.397	Precio GES Específico 2020
0301067	0301067 Recuento de plaquetas (absoluto)	0,03501	1.040	MAI 2021	0,07612	2.262	Precio GES Específico 2020
0301068	0301068 Recuento de reticulocitos (absoluto o porcentual)	0,02726	810	MAI 2021	0,05758	1.711	Precio GES Específico 2020
0301072	0301072 Tiempo de sangria (no incluye dispositivo asociado)	0,04443	1.320	MAI 2021	0,07734	2.298	Precio GES Específico 2020
0301082	0301082 Transferrina	0,15921	4.730	MAI 2021	0,27373	8.132	Precio GES Específico 2020
0301083	0301083 Trombina, tiempo de	0,05520	1.640	MAI 2021	0,09917	2.946	Precio GES Específico 2020

COD IAS	GLOSA IAS	Precio Fonasa UF	Precio Fonasa pesos	Origen Fonasa	Precio Isapre UF	Precio Isapre pesos	Origen Isapre
0301085	0301085 Tromboplastina, tiempo parcial de (ttpa, ttpk o similares)	0,07035	2.090	MAI 2021	0,14136	4.200	Precio GES Específico 2020
0301086	0301086 & velocidad de eritrosedimentacion (proc. aut.)	0,01649	490	MAI 2021	0,04057	1.205	Precio GES Específico 2020
0301089	0301089 Factor von willebrand antigenico (fww:ag)	0,25816	7.670	MAI 2021	0,40295	11.972	Precio GES Específico 2020
0301090	0301090 Factor von willebrand antigenico cofactor ristocetina (fww:coris)	0,25816	7.670	MAI 2021	0,40295	11.972	Precio GES Específico 2020
0301091	0301091 Proteina c	0,88590	26.320	MAI 2021	2,35013	69.822	Precio GES Específico 2020
0301092	0301092 Proteina s	0,96500	28.670	MAI 2021	1,46776	43.607	Precio GES Específico 2020
0301093	0301093 Resistencia a la proteina c activada	0,63279	18.800	MAI 2021	1,10931	32.957	Precio GES Específico 2020
0301096	0301096 Procalcitonina	0,68832	20.450	MAI 2021	2,21796	65.895	MLE 2021
0302001	0302001 Cuerpos cetonicos en sangre	0,02491	740	MAI 2021	0,09180	2.727	Precio GES Específico 2020
0302004	0302004 Lactato en sangre	0,11410	3.390	MAI 2021	0,40786	12.117	Precio GES Específico 2020
0302005	0302005 Acido urico	0,04847	1.440	MAI 2021	0,08399	2.495	Precio GES Específico 2020
0302005	0302005 ácido úrico	0,04847	1.440	MAI 2021	0,08399	2.495	Precio GES Específico 2020
0302008	0302008 Amilasa	0,07136	2.120	MAI 2021	0,22120	6.572	Precio GES Específico 2020
0302010	0302010 Amonio	0,06395	1.900	MAI 2021	0,46760	13.892	Precio GES Específico 2020
0302011	0302011 Bicarbonato (proc. aut.)	0,01986	590	MAI 2021	0,04259	1.265	Precio GES Específico 2020
0302013	0302013 Bilirrubina total y conjugada	0,04443	1.320	MAI 2021	0,09069	2.694	Precio GES Específico 2020
0302015	0302015 Calcio	0,03501	1.040	MAI 2021	0,07291	2.166	Precio GES Específico 2020
0302021	0302021 Colinesterasa en suero o plasma	0,08987	2.670	MAI 2021	0,07861	2.336	Precio GES Específico 2020
0302023	0302023 Creatinina	0,04073	1.210	MAI 2021	0,05573	1.656	Precio GES Específico 2020
0302024	0302024 Clearance de creatinina (proc.aut.)	0,08987	2.670	MAI 2021	0,14590	4.335	Precio GES Específico 2020
0302025	0302025 Creatinquinasa ck -mb miocardica	0,14406	4.280	MAI 2021	0,30126	8.950	Precio GES Específico 2020
0302026	0302026 Creatinquinasa ck -total	0,11006	3.270	MAI 2021	0,20695	6.148	Precio GES Específico 2020
0302027	0302027 Troponina	0,30024	8.920	MAI 2021	0,68737	20.422	Precio GES Específico 2020
0302030	0302030 Deshidrogenasa lactica total (ldh)	0,06563	1.950	MAI 2021	0,11985	3.561	Precio GES Específico 2020
0302031	0302031 Deshidrogenasa lactica total (ldh), con separacion de isoenzimas	0,17907	5.320	MAI 2021	0,34804	10.340	Precio GES Específico 2020
0302032	0302032 Electrolitos plasmaticos (sodio, potasio, cloro) c/u	0,03770	1.120	MAI 2021	0,06214	1.846	Precio GES Específico 2020

COD IAS	GLOSA IAS	Precio Fonasa UF	Precio Fonasa pesos	Origen Fonasa	Precio Isapre UF	Precio Isapre pesos	Origen Isapre
0302034	0302034 Perfil lipidico (incluye mediciones de colesterol total, hdl-colesterol y trigliceridos con estimaciones por formula de ldl-colesterol, vldl-colesterol y colesterol no-hdl)	0,19051	5.660	MAI 2021	0,22740	6.756	Precio GES Específico 2020
0302035	0302035 Farmacos y/o drogas; niveles plasmaticos de (alcohol, anorexigenos, antiarritmicos, antibioticos, antidepressivos, antiepilepticos, antihistaminicos, antiinflamatorios y analgesicos, estimulantes respiratorios, tranquilizantes mayores y menores, etc.) c...	0,17132	5.090	MAI 2021	0,90814	26.981	Precio GES Específico 2020
0302039	0302039 Fosfatasas alcalinas con separacion de isoenzimas hepaticas, intestinales, oseas c/u	0,17402	5.170	MAI 2021	8,27875	245.960	Precio GES Específico 2019
0302040	0302040 Fosfatasas alcalinas totales	0,04106	1.220	MAI 2021	0,07225	2.147	Precio GES Específico 2020
0302042	0302042 Fosforo (fosfatos)	0,05284	1.570	MAI 2021	0,10128	3.009	Precio GES Específico 2020
0302045	0302045 Gamma glutamiltranspeptidasa (ggt)	0,06799	2.020	MAI 2021	0,39210	11.649	Precio GES Específico 2020
0302046	0302046 Gases y equilibrio acido base en sangre (incluye: ph, o2, co2, exceso de base y bicarbonato), todos o cada uno de los parametros	0,11343	3.370	MAI 2021	0,29369	8.725	Precio GES Específico 2020
0302047	0302047 & glucosa	0,04073	1.210	MAI 2021	0,05576	1.657	Precio GES Específico 2020
0302048	0302048 Glucosa, prueba de tolerancia a la glucosa oral (ptgo), (dos determinaciones) (no incluye la glucosa que se administra) (incluye el valor de las dos tomas de muestras)	0,18277	5.430	MAI 2021	0,20634	6.130	Precio GES Específico 2020
0302055	0302055 Litio en sangre	0,08987	2.670	MAI 2021	0,26629	7.911	Precio GES Específico 2020
0302056	0302056 Magnesio en sangre	0,08987	2.670	MAI 2021	0,18589	5.523	Precio GES Específico 2020
0302057	0302057 Nitrogeno ureico y/o urea	0,04073	1.210	MAI 2021	0,05845	1.737	Precio GES Específico 2020
0302061	0302061 Proteinas, electroforesis (incluye cod. 03-02-060)	0,18714	5.560	MAI 2021	0,48419	14.385	Precio GES Específico 2020
0302063	0302063 Transaminasas, oxalacetica (got/ast), piruvica (gpt/alt), c/u	0,05857	1.740	MAI 2021	0,09236	2.744	Precio GES Específico 2020
0302067	0302067 & colesterol total (proc. aut.)	0,04174	1.240	MAI 2021	0,07668	2.278	Precio GES Específico 2020
0302075	0302075 Perfil bioquimico (determinacion automatizada de 12 parametros)	0,25816	7.670	MAI 2021	0,39572	11.757	Precio GES Específico 2020

COD IAS	GLOSA IAS	Precio Fonasa UF	Precio Fonasa pesos	Origen Fonasa	Precio Isapre UF	Precio Isapre pesos	Origen Isapre
0302076	0302076 Perfil hepatico (incluye tiempo de protrombina, bilirrubina total y conjugada, fosfatasas alcalinas totales, ggt, transaminasas got/ast y gpt/alt)	0,32447	9.640	MAI 2021	0,43951	13.058	Precio GES Específico 2020
0302077	0302077 Vitamina b12 por inmunoensayo	0,21777	6.470	MAI 2021	0,62691	18.625	Precio GES Específico 2020
0302081	MAI210302081 Calcio iónico, incluye proteínas totales	0,06227	1.850	MAI 2021	0,12838	3.814	Precio GES Específico 2020
0302081	0302081 Calcio ionico (incluye medicion de ph metodo ion selectivo)	0,06227	1.850	MAI 2021	0,43447	12.908	Precio GES Específico 2020
0302083	0302083 Carboxihemoglobina	0,59879	17.790	MAI 2021	1,15582	34.339	MLE 2021
0302085	0302085 Prealbumina	0,95962	28.510	MAI 2021	1,54272	45.834	MLE 2021
0302100	MAI210302100 Proteinas totales o albuminas, c/u	0,04409	1.310	MAI 2021	0,07932	2.357	Precio GES Específico 2020
0302100	MAI210302100 Proteinas totales o albumina (proc. aut.) c/u	0,04409	1.310	MAI 2021	0,07853	2.333	Precio GES Específico 2020
0303001	0303001 Adenocorticotrofina (acth)	0,24807	7.370	MAI 2021	0,39296	11.675	Precio GES Específico 2020
0303006	0303006 Cortisol	0,16022	4.760	MAI 2021	0,28626	8.505	Precio GES Específico 2020
0303007	0303007 Crecimiento, hormona de (hgh) (somatotrofina)	0,21373	6.350	MAI 2021	1,15605	34.346	Precio GES Específico 2020
0303014	0303014 Gonadotrofina corionica, sub-unidad beta (cuantificacion)	0,15887	4.720	MAI 2021	0,23474	6.974	Precio GES Específico 2020
0303015	0303015 Hormona foliculo estimulante (fsh)	0,15887	4.720	MAI 2021	0,24276	7.212	Precio GES Específico 2020
0303016	0303016 Hormona luteinizante (lh)	0,15887	4.720	MAI 2021	0,26081	7.749	Precio GES Específico 2020
0303018	0303018 Parathormona, hormona paratiroidea o pth.	0,24302	7.220	MAI 2021	0,34825	10.346	Precio GES Específico 2020
0303020	0303020 Prolactina (prl)	0,15887	4.720	MAI 2021	0,24851	7.383	Precio GES Específico 2020
0303022	0303022 Testosterona	0,16022	4.760	MAI 2021	0,22664	6.733	Precio GES Específico 2020
0303023	0303023 Testosterona libre en sangre	0,19455	5.780	MAI 2021	0,27487	8.166	Precio GES Específico 2020
0303024	0303024 Tiroestimulante (tsh), hormona (adulto, niño o r.n.)	0,13901	4.130	MAI 2021	0,15586	4.631	Precio GES Específico 2020
0303025	0303025 Tiroglobulina	0,21373	6.350	MAI 2021	0,32925	9.782	Precio GES Específico 2020
0303026	0303026 Tiroxina libre (t4l)	0,15887	4.720	MAI 2021	0,17765	5.278	Precio GES Específico 2020
0303027	0303027 Tiroxina o tetrayodotironina (t4)	0,13901	4.130	MAI 2021	0,15505	4.606	Precio GES Específico 2020
0303028	0303028 Triyodotironina (t3)	0,13901	4.130	MAI 2021	0,15831	4.703	Precio GES Específico 2020
0303030	0303030 Estradiol (17-beta)	0,15887	4.720	MAI 2021	0,23816	7.076	Precio GES Específico 2020

COD IAS	GLOSA IAS	Precio Fonasa UF	Precio Fonasa pesos	Origen Fonasa	Precio Isapre UF	Precio Isapre pesos	Origen Isapre
0303047	0303047 Igf1 o somatomedina -c (insuline like growth factor)	0,37092	11.020	MAI 2021	0,71479	21.236	Precio GES Específico 2020
0303048	0303048 Igfbp3, igfbp1 (insulin like growth factor binding proteins) c/u	0,37092	11.020	MAI 2021	0,90781	26.971	Precio GES Específico 2020
0303053	0303053 Calcitonina	1,26490	37.580	MAI 2021	2,28305	67.829	MLE 2021
0304001	0304001 Cariograma en sangre por cultivo de linfocitos (incluye minimo 25 mitosis con bandeado g y eventualmente q, r, c, nor) (montaje de 3 metafases bandeadas)	1,40358	41.700	MAI 2021	3,55353	105.575	Precio GES Específico 2020
0304002	0304002 Cariograma con tecnicas especiales (incluye muestra de sangre o de medula osea, tratamiento con fudr, bromuro de etidio, medio deficiente en acido folico)	1,50085	44.590	MAI 2021	5,69242	169.121	Precio GES Específico 2020
0304003	0304003 Cariograma en fibroblastos por cultivo de trofoblasto, liquido amniotico, piel u otros bandeos g y eventualmente q, r, c, nor	1,50085	44.590	MAI 2021	12,28032	364.846	Precio GES Específico 2020
0305003	0305003 Alfa fetoproteinas	0,15887	4.720	MAI 2021	0,24594	7.307	Precio GES Específico 2020
0305004	0305004 Tamizaje de anticuerpos anti antigenos nucleares extractables (a-ena: sm, rnp, ro, la, scl-70 y jo-1)	0,31808	9.450	MAI 2021	1,04763	31.125	Precio GES Específico 2020
0305005	0305005 Anticuerpos antinucleares (ana), antimitocondriales, anti dna (adna), anti musculo liso, anticentromero, u otros, c/u.	0,21811	6.480	MAI 2021	0,34122	10.138	Precio GES Específico 2020
0305007	0305007 Anticuerpos especificos y otros autoanticuerpos (anticuerpos antitiroideos: anticuerpos antimicrosomales y antitiroglobulinas y otros anticuerpos: prostatico, espermios, etc.) c/u	0,17637	5.240	MAI 2021	0,66200	19.668	Precio GES Específico 2020
0305008	0305008 Antiestreptolisina o, por tecnica de latex	0,14002	4.160	MAI 2021	0,30218	8.978	Maestro Prestaciones 2020
0305009	0305009 Antigeno carcinoembrionario (cea)	0,21407	6.360	MAI 2021	0,33496	9.952	Precio GES Específico 2020
0305010	0305010 Beta-2-microglobulina	0,21407	6.360	MAI 2021	0,38907	11.559	Precio GES Específico 2020
0305012	0305012 Complemento c1q, c2, c3, c4, etc., c/u	0,14002	4.160	MAI 2021	0,20212	6.005	Precio GES Específico 2020
0305013	0305013 Complemento hemolitico (ch 50)	0,17637	5.240	MAI 2021	1,01430	30.135	Maestro Prestaciones 2020

COD IAS	GLOSA IAS	Precio Fonasa UF	Precio Fonasa pesos	Origen Fonasa	Precio Isapre UF	Precio Isapre pesos	Origen Isapre
0305020	0305020 Factor reumatoideo por tecnica scat, waaler rose, nefelometricas y/o turbidimetricas	0,14440	4.290	MAI 2021	0,15559	4.623	Precio GES Especifico 2020
0305025	0305025 Inmunofijacion de inmunoglobulina, c/u	0,24302	7.220	MAI 2021	1,19259	35.432	Precio GES Especifico 2020
0305027	0305027 Inmunoglobulinas iga, igg, igm, c/u	0,14002	4.160	MAI 2021	0,28009	8.321	Precio GES Especifico 2020
0305027	MAI210305027 Depósito de inmunoglobulina por inmunofluorescencia (igg, iga, igm) c/u	0,14002	4.160	MAI 2021	4,84999	144.092	Precio GES Especifico 2019
0305028	MAI210305028 Inmunoelectroforesis de inmunoglobulinas igd e ige c/u	0,16022	4.760	MAI 2021	0,19830	5.892	Precio GES Especifico 2020
0305028	0305028 Inmunoglobulinas ige, igd total, c/u	0,16022	4.760	MAI 2021	0,19830	5.892	Precio GES Especifico 2020
0305030	0305030 Proteina c reactiva por tecnica de latex u otras similares	0,13531	4.020	MAI 2021	0,22514	6.689	Precio GES Especifico 2020
0305031	0305031 Proteina c reactiva por tecnicas automatizadas	0,18681	5.550	MAI 2021	0,36434	10.825	Precio GES Especifico 2020
0305035	0305035 Deteccion, identificacion y titulacion de crioaglutininas	0,07001	2.080	MAI 2021	0,11009	3.271	Precio GES Especifico 2019
0305041	0305041 Intradermoreaccion (ppd, histoplasmina, aspergilina, u otros, incluye el valor del antígeno y reaccion de control), c/u.	0,14406	4.280	MAI 2021	0,21478	6.381	Precio GES Especifico 2020
0305049	0305049 Transformacion linfoblastica a drogas, analisis de transformacion espontanea con estimulo inespecifico y con diferentes concentraciones de la droga en 1000 celulas	0,71626	21.280	MAI 2021	8,16393	242.549	Precio GES Especifico 2019
0305070	0305070 Antigeno prostatico especifico	0,28341	8.420	MAI 2021	0,39136	11.627	Precio GES Especifico 2020
0305082	0305082 Anticuerpos anticitoplasma de neutrofilos (anca), c-anca y p-anca, por ifi	0,48200	14.320	MAI 2021	0,88561	26.311	Precio GES Especifico 2020
0305084	0305084 Anticuerpos anticardiolipinas por elisa (isotipos g-m-a), c/u.	0,36789	10.930	MAI 2021	0,73948	21.970	Precio GES Especifico 2020
0305091	MAI210305091 Linfocitos t "helper" (okt4) o supresores (okt8) con antisuero monoclonal, c/u	0,76540	22.740	MAI 2021	1,63261	48.504	Precio GES Especifico 2020
0305091	MAI210305091 Linfocitos t totales (okt3 y/o okt11) con antisuero monoclonal o inmunofenotipificacion de poblaciones y subpoblaciones celulares (antigenos o marcadores inmunocelulares)	0,76540	22.740	MAI 2021	1,25928	37.413	Precio GES Especifico 2020
0305170	0305170 Antigeno ca 125, ca 15-3 y ca 19-9, c/u	0,28341	8.420	MAI 2021	0,53799	15.984	Precio GES Especifico 2020

COD IAS	GLOSA IAS	Precio Fonasa UF	Precio Fonasa pesos	Origen Fonasa	Precio Isapre UF	Precio Isapre pesos	Origen Isapre
0306002	0306002 & baciloscopia ziehl-neelsen, c/u	0,05116	1.520	MAI 2021	0,17637	5.240	Precio GES Específico 2020
0306004	0306004 Examen directo al fresco, c/s tincion (incluye trichomonas)	0,04443	1.320	MAI 2021	0,06192	1.840	Precio GES Específico 2020
0306005	0306005 Tincion de gram	0,01986	590	MAI 2021	0,06123	1.819	Precio GES Específico 2020
0306007	0306007 Coprocultivo, c/u	0,12656	3.760	MAI 2021	0,16503	4.903	Precio GES Específico 2020
0306008	0306008 Corriente (excepto coprocultivo, hemocultivo y urocultivo) c/u	0,10636	3.160	MAI 2021	0,23620	7.018	Precio GES Específico 2020
0306011	0306011 Urocultivo, recuento de colonias y antibiograma (cualquier tecnica) (incluye toma de orina aséptica y frasco recolector) (no incluye recolector pediátrico ni sonda)	0,11175	3.320	MAI 2021	0,20126	5.979	Precio GES Específico 2020
0306012	0306012 Anaerobios (incluye cod. 03-06-008)	0,19791	5.880	MAI 2021	0,31473	9.351	Precio GES Específico 2020
0306012	MAI210306012 Hemocultivos, anaerobio	0,19791	5.880	MAI 2021	0,50382	14.969	Precio GES Específico 2020
0306017	0306017 Levaduras	0,08179	2.430	MAI 2021	0,16749	4.976	Precio GES Específico 2020
0306018	0306018 & cultivo para micobacterias (incluye bacilo de koch)	0,13228	3.930	MAI 2021	0,33641	9.995	Precio GES Específico 2020
0306022	0306022 Cultivo y tipificación de micobacterias	0,13363	3.970	MAI 2021	1,08914	32.358	Maestro Prestaciones 2020
0306023	0306023 Cultivo mycoplasma y ureaplasma, c/u.	0,18681	5.550	MAI 2021	0,36840	10.945	Precio GES Específico 2020
0306026	0306026 Corriente (mínimo 10 farmacos) (en caso de urocultivo no corresponde su cobro; incluido en el valor 03-06-011)	0,08347	2.480	MAI 2021	0,23782	7.066	Precio GES Específico 2020
0306037	0306037 Mycoplasma igg, igm, c/u.	0,14406	4.280	MAI 2021	0,67063	19.924	Precio GES Específico 2019
0306042	0306042 & v.d.r.l.	0,09492	2.820	MAI 2021	0,12995	3.861	Precio GES Específico 2020
0306045	0306045 Coproparasitario seriado con técnica para cryptosporidium sp o para diantamoeba fragilis (incluye los códigos 03-06-048 y/o 03-06-059 mas aplicación de técnica de frotis con tinción tricromica o tinción ziehl-neelsen en por lo menos 3 muestras, según c...	0,26893	7.990	MAI 2021	0,42367	12.587	Maestro Prestaciones 2020
0306048	0306048 & coproparasitologico seriado simple (incluye diagnóstico de gusanos macroscopicos y examen microscopico por concentración de 3 muestras separadas metodo telemann) (proc. aut.)	0,09492	2.820	MAI 2021	0,06802	2.021	Precio GES Específico 2019

COD IAS	GLOSA IAS	Precio Fonasa UF	Precio Fonasa pesos	Origen Fonasa	Precio Isapre UF	Precio Isapre pesos	Origen Isapre
0306061	0306061 Parasitos igg/igm (chagas, hidatidosis, toxocariasis y otros por elisa o inmunofluorescencia), c/u	0,16392	4.870	MAI 2021	0,25758	7.653	Precio GES Específico 2020
0306061	MAI210306061 Hemaglutinación indirecta (toxoplasmosis, chagas, hidatidosis y otras), c/u	0,16392	4.870	MAI 2021	0,47074	13.986	Maestro Prestaciones 2020
0306066	0306066 Inmunofluorescencia indirecta (toxoplasmosis, chagas, amebiasis y otras), c/u	0,16392	4.870	MAI 2021	0,25018	7.433	Precio GES Específico 2020
0306069	0306069 Anticuerpos virales, determ. de (adenovirus, citomegalovirus, herpes simple, rubeola, influenza a y b; virus varicela-zoster; virus sincicial respiratorio; parainfluenza 1, 2 y 3, epstein barr y otros), c/u	0,16998	5.050	MAI 2021	0,31874	9.470	Precio GES Específico 2020
0306070	0306070 Antigenos virales determ. de (adenovirus, citomegalovirus, herpes simple, rubeola, influenza y otros), (por cualquier tecnica ej: inmunofluorescencia), c/u	0,15820	4.700	MAI 2021	0,91190	27.092	Precio GES Específico 2020
0306074	0306074 Virus hepatitis a, anticuerpos igg, igm o totales c/u	0,23460	6.970	MAI 2021	0,37149	11.037	Precio GES Específico 2020
0306075	0306075 Virus hepatitis b, anticuerpo del antígeno e del	0,19791	5.880	MAI 2021	0,65858	19.566	Precio GES Específico 2020
0306076	0306076 Virus hepatitis b, anticore total del (anti hbc total)	0,21676	6.440	MAI 2021	0,33125	9.841	Precio GES Específico 2020
0306077	0306077 Virus hepatitis b, anticuerpos contra antígeno superficie	0,16190	4.810	MAI 2021	0,31864	9.467	Precio GES Específico 2020
0306078	0306078 Virus hepatitis b, antígeno e del (hbeag)	0,19791	5.880	MAI 2021	0,52188	15.505	Precio GES Específico 2020
0306079	0306079 Virus hepatitis b, antígeno de superficie (hbsag)	0,16392	4.870	MAI 2021	0,36311	10.788	Precio GES Específico 2020
0306080	0306080 Virus hepatitis b, anticore igm del (anti hbc igm)	0,22383	6.650	MAI 2021	0,73741	21.908	Precio GES Específico 2020
0306081	0306081 Virus hepatitis c, anticuerpos de (anti hcv)	0,24807	7.370	MAI 2021	0,59564	17.696	Precio GES Específico 2020
0306091	0306091 Hemocultivo aeróbico automatizado con antibiograma	0,50387	14.970	MAI 2021	1,02664	30.501	Maestro Prestaciones 2020
0306110	0306110 PCR metapneumovirus	1,41738	42.110	MAI 2021	4,22361	125.483	MLE 2021
0306117	0306117 Hongos filamentosos	0,09256	2.750	MAI 2021	0,30688	9.117	Precio GES Específico 2020
0306169	0306169 Anticuerpos virales, determ. de h.i.v.	0,16863	5.010	MAI 2021	0,31517	9.364	Precio GES Específico 2020
0306182	MAI210306182 Reacción de polimerasa en cadena (p.c.r.), virus influenza, virus herpes, citomegalovirus, hepatitis c, mycobacteria tbc, c/u (incluye toma muestra hisopado nasofaríngeo).	0,86032	25.560	MAI 2021	2,33953	69.507	Precio GES Específico 2020

COD IAS	GLOSA IAS	Precio Fonasa UF	Precio Fonasa pesos	Origen Fonasa	Precio Isapre UF	Precio Isapre pesos	Origen Isapre
0307002	0307002 Prueba de la sed (volumen, densidad, osmolalidad seriada en sangre y orina)	0,15921	4.730	MAI 2021	0,35771	10.627	Maestro Prestaciones 2020
0307008	0307008 Vasopresina test o similares (incluye, ademas, mediciones de diuresis)	0,13464	4.000	MAI 2021	6,24592	185.565	Precio GES específico 2018
0307018	0307018 Puncion medular osea	0,38842	11.540	MLE 2021	1,64389	48.840	Precio GES Especifico 2020
0307024	MAI210307024 Reacción cutánea 16 alérgenos por escarificación (incluye el valor de los antígenos)	0,17907	5.320	MAI 2021	0,50533	15.013	Precio GES Especifico 2020
0308004	0308004 Hemorragias ocultas, (bencidina, guayaco o test de weber y similares), cualquier metodo, c/muestra	0,03501	1.040	MAI 2021	0,04483	1.332	Precio GES Especifico 2020
0308005	0308005 Leucocitos fecales	0,03501	1.040	MAI 2021	0,05782	1.718	Precio GES Especifico 2020
0308007	0308007 Elastasa fecal	2,17739	64.690	MAI 2021	2,87277	85.350	Maestro Prestaciones 2020
0308009	0308009 Celulas neoplasicas en fluidos biologicos	0,12521	3.720	MAI 2021	0,50577	15.026	Precio GES Especifico 2020
0308010	0308010 Citologico c/s tincion (incluye examen al fresco, recuento celular y citologico porcentual)	0,09021	2.680	MAI 2021	0,22762	6.763	Precio GES Especifico 2020
0308012	0308012 Electrolitos (sodio, potasio, cloro), en exudados, secreciones y otros liquidos, c/u	0,04443	1.320	MAI 2021	0,06428	1.910	Precio GES Especifico 2020
0308013	0308013 Eosinofilos en secreciones	0,02491	740	MAI 2021	0,03005	893	Precio GES Especifico 2020
0308014	0308014 Fisico-quimico (incluye aspecto, color, ph, glucosa, proteina, pandy y filancia)	0,07035	2.090	MAI 2021	0,15149	4.501	Precio GES Especifico 2020
0308015	0308015 Glucosa	0,01986	590	MAI 2021	0,03861	1.147	Precio GES Especifico 2020
0308017	0308017 Ph en exudados, secreciones y otros liquidos (proc. aut.)	0,01986	590	MAI 2021	0,02446	727	Precio GES Especifico 2020
0308019	0308019 Proteinas, electroforesis de (incluye proteinas totales) en otros liquidos biologicos	0,18748	5.570	MAI 2021	0,58295	17.319	Precio GES Especifico 2020
0308020	0308020 Bandas oligoclonales (incluye electroforesis de l.c.r., suero e inmunofijacion)	0,64524	19.170	MAI 2021	1,98636	59.014	Precio GES Especifico 2020
0308029	0308029 Espermiograma (fisico y microscopico, con o sin observacion hasta 24 horas)	0,12319	3.660	MAI 2021	0,85828	25.499	Precio GES Especifico 2020
0308035	0308035 Creatinina en exudados, secreciones y otros liquidos (proc. aut.)	0,03501	1.040	MAI 2021	0,14725	4.375	Maestro Prestaciones 2020

COD IAS	GLOSA IAS	Precio Fonasa UF	Precio Fonasa pesos	Origen Fonasa	Precio Isapre UF	Precio Isapre pesos	Origen Isapre
0308044	0308044 Flujo vaginal o secreción uretral, estudio de (incluye toma de muestra y códigos 03-06-004, 03-06-005, 03-06-008, 03-06-017, y 03-06-026)	0,24537	7.290	MAI 2021	0,42134	12.518	Precio GES Específico 2020
0309008	0309008 Calcio cuantitativo	0,05924	1.760	MAI 2021	0,07459	2.216	Precio GES Específico 2019
0309010	0309010 Creatinina cuantitativa	0,04443	1.320	MAI 2021	0,05367	1.594	Precio GES Específico 2020
0309011	0309011 Cuerpos cetónicos	0,04443	1.320	MAI 2021	0,11248	3.342	Precio GES Específico 2020
0309012	0309012 Electrolitos (sodio, potasio, cloro) c/u	0,04443	1.320	MAI 2021	0,11204	3.329	Precio GES Específico 2020
0309013	0309013 Microalbuminuria cuantitativa	0,08987	2.670	MAI 2021	0,10029	2.980	Precio GES Específico 2020
0309014	0309014 & gonadotropina coriónica, sub-unidad beta en orina (test rápido)	0,07573	2.250	MAI 2021	0,14636	4.348	Precio GES Específico 2020
0309016	0309016 Glucosa (cuantitativo)	0,03972	1.180	MAI 2021	0,20219	6.007	Precio GES Específico 2020
0309020	0309020 & nitrógeno ureico o urea cuantitativo	0,02491	740	MAI 2021	0,04097	1.217	Precio GES Específico 2020
0309022	0309022 Orina completa, (incluye cod. 03-09-023 y 03-09-024)	0,05722	1.700	MAI 2021	0,07087	2.106	Precio GES Específico 2020
0309023	0309023 Orina, físico-químico (aspecto, color, densidad, pH; proteínas, glucosa, cuerpos cetónicos, urobilinógeno, bilirrubina, hemoglobina y nitritos, determinación cualitativa o semi cuantitativa) todos o cada uno de los parámetros (proc. aut.)	0,03501	1.040	MAI 2021	0,06231	1.851	Precio GES Específico 2020
0309024	0309024 & sedimento de orina (proc. aut.)	0,03231	960	MAI 2021	0,06309	1.874	Precio GES Específico 2020
0309025	MAI210309025 Osmolaridad	0,05150	1.530	MAI 2021	0,08041	2.389	Precio GES específico 2018
0309028	0309028 Proteína (cuantitativa)	0,05150	1.530	MAI 2021	0,07357	2.186	Precio GES Específico 2020
0309031	0309031 Screening de drogas	0,19926	5.920	MAI 2021	3,06290	90.998	Precio GES Específico 2020
0309031	MAI210309031 Screening drogas	0,19926	5.920	MAI 2021	3,06290	90.998	Precio GES Específico 2020
0401001	0401001 Radiografía de las glándulas salivales "sialografía"	0,68328	20.300	MAI 2021	0,39212	11.650	Precio GES Específico 2019
0401002	0401002 Radiografía de partes blandas, laringe lateral, cavum rinofaríngeo (rinofarínx).	0,28644	8.510	MAI 2021	0,62699	18.628	Maestro Prestaciones 2020
0401004	0401004 Radiografía de tórax, proyección complementaria (oblicuas, selectivas u otras)	0,20599	6.120	MAI 2021	0,31359	9.317	Precio GES Específico 2020

COD IAS	GLOSA IAS	Precio Fonasa UF	Precio Fonasa pesos	Origen Fonasa	Precio Isapre UF	Precio Isapre pesos	Origen Isapre
0401008	0401008 Radiografía de torax frontal o lateral con equipo movil fuera del departamento de rayos.	0,30630	9.100	MAI 2021	0,73151	21.733	Precio GES Específico 2020
0401009	0401009 & radiografía de torax simple frontal o lateral	0,30630	9.100	MAI 2021	0,56578	16.809	Precio GES Específico 2020
0401010	0401010 Mamografía bilateral	0,64962	19.300	MAI 2021	1,03210	30.663	Precio GES Específico 2020
0401011	0401011 Marcacion preoperatoria de lesiones de la mama	0,68328	20.300	MAI 2021	2,99790	89.067	Precio GES Específico 2020
0401012	0401012 Radiografía de mama, pieza operatoria	0,20599	6.120	MAI 2021	0,36865	10.952	Precio GES Específico 2020
0401013	0401013 Radiografía de abdomen simple	0,27230	8.090	MAI 2021	0,54096	16.072	Precio GES Específico 2020
0401014	0401014 Radiografía de abdomen simple, proyeccion complementaria (lateral y/o oblicua)	0,20599	6.120	MAI 2021	0,35891	10.663	Precio GES Específico 2020
0401021	0401021 Radiografía de esofago, estomago y duodeno, relleno y/o doble contraste	1,13834	33.820	MAI 2021	1,82558	54.238	Precio GES Específico 2019
0401031	0401031 Radiografía de cavidades perinasales, orbitas, articulaciones temporomandibulares, huesos propios de la nariz, malar, maxilar, arco cigomatico y cara	0,30630	9.100	MAI 2021	0,54761	16.269	Precio GES Específico 2020
0401031	MAI210401031 Radiografía de globo ocular, estudio de cuerpo extraño	0,30630	9.100	MAI 2021	1,35924	40.383	Precio GES Específico 2020
0401032	0401032 Radiografía de craneo frontal y lateral	0,32414	9.630	MAI 2021	0,53602	15.925	Precio GES Específico 2020
0401033	0401033 Radiografía de craneo proyeccion especial de base de craneo (towne)	0,22821	6.780	MAI 2021	0,44698	13.280	Precio GES Específico 2019
0401042	0401042 Radiografía de columna cervical o atlas-axis (frontal y lateral)	0,30630	9.100	MAI 2021	0,65135	19.352	Precio GES Específico 2019
0401043	0401043 Radiografía de columna cervical (frontal, lateral y oblicuas)	0,54628	16.230	MAI 2021	0,87558	26.013	Precio GES Específico 2020
0401044	0401044 Radiografía de columna cervical flexion y extension (dinamicas)	0,30630	9.100	MAI 2021	0,48908	14.530	Precio GES específico 2018
0401045	0401045 Radiografía de columna dorsal o dorsolumbar localizada, parrilla costal adultos (frontal y lateral).	0,35847	10.650	MAI 2021	2,78237	82.664	Precio GES Específico 2020
0401046	0401046 Radiografía columna lumbar o lumbosacra (frontal, lateral y focalizada en el 5° espacio)	0,52844	15.700	MAI 2021	1,12112	33.308	Precio GES Específico 2020
0401049	0401049 Radiografía de columna total, panoramica con folio graduado frontal o lateral	0,41030	12.190	MAI 2021	0,85506	25.404	Precio GES Específico 2020

COD IAS	GLOSA IAS	Precio Fonasa UF	Precio Fonasa pesos	Origen Fonasa	Precio Isapre UF	Precio Isapre pesos	Origen Isapre
0401051	0401051 Radiografía de pelvis, cadera o coxofemoral	0,23629	7.020	MAI 2021	0,46150	13.711	Precio GES Específico 2020
0401052	0401052 Radiografía de pelvis, cadera o coxofemoral, proyecciones especiales; (rotacion interna, abduccion, lateral, lawenstein u otras)	0,22821	6.780	MAI 2021	0,36203	10.756	Precio GES Específico 2020
0401054	0401054 Radiografía de brazo, antebrazo, codo, muñeca, mano, dedos, pie (frontal y lateral)	0,27230	8.090	MAI 2021	0,44683	13.275	Precio GES Específico 2020
0401055	0401055 Radiografía de clavícula.	0,31505	9.360	MAI 2021	0,64077	19.037	Precio GES Específico 2020
0401056	0401056 Radiografía edad osea: carpo y mano	0,22821	6.780	MAI 2021	2,62304	77.930	Precio GES Específico 2019
0401059	0401059 Estudio radiologico de muñeca o tobillo frontal lateral y oblicuas	0,31808	9.450	MAI 2021	1,94217	57.702	Precio GES Específico 2020
0401060	0401060 Radiografía de hombro, femur, rodilla, pierna, costilla o esternon frontal y lateral	0,31808	9.450	MAI 2021	0,71449	21.227	Precio GES Específico 2020
0401062	0401062 Radiografía de proyecciones especiales oblicuas u otras en hombro, brazo, codo, rodilla, rotulas, sesamoideos, axial de ambas rotulas o similares	0,22821	6.780	MAI 2021	0,52699	15.657	Precio GES Específico 2020
0401064	0401064 Apoyo fluoroscopico a procedimientos intraoperatorios y/o biopsia (no incluye el proc.)	0,22821	6.780	MAI 2021	0,80954	24.051	Precio GES Específico 2020
0401070	0401070 & radiografía de torax frontal y lateral	0,56109	16.670	MAI 2021	0,99597	29.590	Precio GES Específico 2020
0401130	0401130 Mamografía proyeccion complementaria (axilar u otras)	0,14844	4.410	MAI 2021	0,23607	7.014	Precio GES Específico 2020
0402012	0402012 Pielografía ascendente (3 exp.)	1,87177	55.610	MAI 2021	2,33083	69.249	Maestro Prestaciones 2020
0402014	0402014 Uretro y/o cistouretrografía miccional retrograda (5 exp.)	0,95726	28.440	MAI 2021	1,20407	35.773	Precio GES Específico 2019
0402019	0402019 Angiografía selectiva de carotida externa o interna	1,88826	56.100	MAI 2021	6,04152	179.493	Precio GES Específico 2020
0402027	0402027 Arteriografía selectiva con aot o cineangiografía (pulmonar, renal, tronco celiaco o similar) c/u	2,45912	73.060	MAI 2021	24,00708	713.246	Precio GES Específico 2020
0402029	0402029 Carotida vertebral por cateterización (de la subclavia axilar, humeral o femoral)	1,77281	52.670	MAI 2021	6,49349	192.920	Precio GES Específico 2020
0402032	0402032 Instalación de cateter o sonda intracardiaca, control por radiologo	1,80344	53.580	MAI 2021	1,93511	57.492	Precio GES Específico 2020

COD IAS	GLOSA IAS	Precio Fonasa UF	Precio Fonasa pesos	Origen Fonasa	Precio Isapre UF	Precio Isapre pesos	Origen Isapre
0402038	0402038 Flebografía extremidad inferior o superior, un lado cada extremidad.	0,96332	28.620	MAI 2021	3,07085	91.234	Precio GES Específico 2020
0403001	0403001 Tomografía computarizada de cráneo encefálica	1,92933	57.320	MAI 2021	3,88547	115.437	Precio GES Específico 2020
0403007	0403007 Tomografía computarizada de orbitas maxilofacial	2,15350	63.980	MAI 2021	4,42594	131.494	Precio GES Específico 2020
0403008	0403008 Tomografía computarizada de columna cervical	2,35478	69.960	MAI 2021	4,95107	147.096	Precio GES Específico 2020
0403012	0403012 Tomografía computarizada de cuello, partes blandas	1,77517	52.740	MAI 2021	3,05232	90.684	Precio GES Específico 2020
0403013	0403013 Tomografía computarizada de tórax total	2,78022	82.600	MAI 2021	4,67161	138.793	Precio GES Específico 2020
0403014	0403014 Tomografía computarizada de abdomen (hígado, vías y vesícula biliar, páncreas, bazo, suprarrenales y riñones)	1,65568	49.190	MAI 2021	3,60582	107.128	Precio GES Específico 2020
0403016	0403016 Tomografía computarizada de pelvis	1,65568	49.190	MAI 2021	2,80925	83.462	Precio GES Específico 2020
0403017	0403017 Tomografía computarizada de extremidad	1,50220	44.630	MAI 2021	3,59926	106.934	Precio GES Específico 2020
0403019	MAI210403019 Columna dorsal o lumbar (3 espacios-4 vértebras) 30 cortes 2 -4mm)	2,14979	63.870	MAI 2021	0,85468	25.393	Precio GES Específico 2020
0403020	0403020 Tomografía computarizada de abdomen y pelvis	2,81456	83.620	MAI 2021	7,89917	234.683	Precio GES Específico 2020
0403024	0403024 Tomografía computarizada planificación radioterapia	1,77079	52.610	MAI 2021	3,06675	91.113	Precio GES Específico 2020
0403101	0403101 Tomografía computarizada angio de cerebro	2,34064	69.540	MAI 2021	5,52420	164.123	Precio GES Específico 2020
0403103	0403103 Tomografía computarizada angio de abdomen	3,16932	94.160	MAI 2021	4,86812	144.631	Precio GES Específico 2020
0404003	0404003 Ecografía abdominal (incluye hígado, vía biliar, vesícula, páncreas, riñones, bazo, retroperitoneo y grandes vasos)	0,76540	22.740	MAI 2021	1,32985	39.510	Precio GES Específico 2020
0404004	0404004 Ecografía como apoyo a cirugía, o a procedimiento (de tórax, muscular, partes blandas, etc.)	0,47324	14.060	MAI 2021	1,69496	50.357	Precio GES Específico 2020
0404005	0404005 Ecografía transvaginal o transrectal	0,42579	12.650	MAI 2021	0,76320	22.675	Precio GES Específico 2020
0404006	0404006 & ecografía ginecológica, pélvica femenina u obstétrica con estudio fetal	0,40559	12.050	MAI 2021	0,70397	20.915	Precio GES Específico 2020

COD IAS	GLOSA IAS	Precio Fonasa UF	Precio Fonasa pesos	Origen Fonasa	Precio Isapre UF	Precio Isapre pesos	Origen Isapre
0404007	0404007 Ecografía transvaginal para seguimiento de ovulación, procedimiento completo (6-8 sesiones)	0,59172	17.580	MAI 2021	0,93037	27.641	Precio GES Específico 2020
0404009	0404009 Ecografía pélvica masculina (incluye vejiga y próstata)	0,42579	12.650	MAI 2021	0,69216	20.564	Precio GES Específico 2020
0404010	0404010 Ecografía renal (bilateral), o de bazo	0,53248	15.820	MAI 2021	0,77789	23.111	Precio GES Específico 2020
0404011	0404011 Ecografía encefálica (rn o lactante)	0,53248	15.820	MAI 2021	1,00333	29.809	Precio GES Específico 2020
0404012	0404012 Ecografía mamaria bilateral (incluye doppler)	0,53248	15.820	MAI 2021	0,89658	26.637	Precio GES Específico 2020
0404013	0404013 Ecografía ocular, uno o ambos ojos.	0,53248	15.820	MAI 2021	0,54784	16.276	Precio GES Específico 2020
0404014	0404014 Ecografía testicular (uno o ambos) (incluye doppler)	0,53248	15.820	MAI 2021	0,86657	25.746	Precio GES Específico 2020
0404015	0404015 Ecografía tiroidea (incluye doppler)	0,53248	15.820	MAI 2021	0,94858	28.182	Precio GES Específico 2020
0404016	0404016 Ecografía vascular periférica, articular o de partes blandas	0,53248	15.820	MAI 2021	0,72548	21.554	Precio GES Específico 2020
0404118	0404118 Ecografía vascular (arterial y venosa) periférica (bilateral)	1,81859	54.030	MAI 2021	3,47901	103.361	Precio GES Específico 2020
0404119	0404119 Ecografía doppler de vasos del cuello	1,81859	54.030	MAI 2021	3,27791	97.386	Precio GES Específico 2020
0404121	0404121 Ecografía abdominal o de vasos testiculares	1,81859	54.030	MAI 2021	2,66002	79.029	Precio GES Específico 2020
0404122	0404122 Ecografía doppler de vasos placentarios	1,81859	54.030	MAI 2021	2,95053	87.660	Precio GES Específico 2020
0405001	0405001 Resonancia magnética craneo encefálica	5,88728	174.910	MAI 2021	8,07455	239.893	Precio GES Específico 2020
0405002	0405002 Resonancia magnética de hipotálamo-hipofisis	5,88728	174.910	MAI 2021	7,77604	231.025	Precio GES Específico 2020
0405004	0405004 Resonancia magnética de articulaciones temporomandibulares	5,58401	165.900	MAI 2021	6,31088	187.495	Precio GES Específico 2020
0405005	0405005 Resonancia magnética de columna cervical	5,88728	174.910	MAI 2021	6,89590	204.876	Precio GES Específico 2020
0405006	0405006 Resonancia magnética de columna dorsal	5,88728	174.910	MAI 2021	7,26353	215.798	Precio GES Específico 2020
0405007	0405007 Resonancia magnética de columna lumbar	5,88728	174.910	MAI 2021	6,59013	195.792	Precio GES Específico 2020
0405009	0405009 Resonancia magnética de tórax	5,88728	174.910	MAI 2021	13,97571	415.216	Precio GES Específico 2020
0405010	0405010 Resonancia magnética de abdomen	5,88728	174.910	MAI 2021	9,88319	293.628	Precio GES Específico 2020
0405011	0405011 Resonancia magnética de pelvis	5,88728	174.910	MAI 2021	7,56340	224.707	Precio GES Específico 2020
0405012	0405012 Resonancia magnética de abdomen y pelvis	8,83041	262.350	MAI 2021	12,24337	363.749	Precio GES Específico 2020

COD IAS	GLOSA IAS	Precio Fonasa UF	Precio Fonasa pesos	Origen Fonasa	Precio Isapre UF	Precio Isapre pesos	Origen Isapre
0405013	0405013 Resonancia magnetica de rodilla	4,82736	143.420	MAI 2021	7,61536	226.251	Precio GES Específico 2019
0405016	0405016 Resonancia columna total (cervical, dorsal, lumbar)	10,59616	314.810	MAI 2021	10,42765	309.804	Precio GES Específico 2020
0405017	MAI210405017 Angiografia por resonancia	5,88728	174.910	MAI 2021	8,19006	243.325	Precio GES Específico 2020
0405025	MAI210405025 Extremidad superior: estudio por resonancia de uno o mas segmentos o la extremidad completa	4,82736	143.420	MAI 2021	7,20621	214.095	Precio GES Específico 2019
0405029	MAI210405029 Extremidad inferior: estudio por resonancia de uno o mas segmentos o la extremidad completa	4,82736	143.420	MAI 2021	4,63907	137.826	Precio GES Específico 2019
0405098	0405098 Colangiorensonancia	3,94381	117.170	MAI 2021	6,68741	198.682	Precio GES Específico 2020
0501100	0501100 Captacion i-131 a las 2 y/o 24 horas	0,70785	21.030	MAI 2021	1,31591	39.095	Precio GES específico 2018
0501101	0501101 Cintigrafia tiroidea, cualquier radioisotopo	0,70785	21.030	MAI 2021	1,94144	57.680	Maestro Prestaciones 2020
0501102	0501102 Cintigrafia glandulas paratiroides (no incluye mibi)	1,06261	31.570	MAI 2021	4,28941	127.438	Maestro Prestaciones 2020
0501104	0501104 Cintigrafia osea trifasica (incluye mediciones fase precoz y tardia)	2,83543	84.240	MAI 2021	4,72707	140.440	Precio GES Específico 2020
0501105	0501105 Spect cardiaco stress y reposo (no incluye honorarios medico cardiologo)	5,15217	153.070	MAI 2021	7,93331	235.697	Precio GES Específico 2020
0501108	0501108 Linfocintigrafia isotopica (no incluye procedimiento)	2,12623	63.170	MAI 2021	5,12368	152.224	Precio GES Específico 2020
0501118	0501118 Estudio dinamico renal con tc 99 -dtpa	1,59442	47.370	MAI 2021	3,21220	95.434	Precio GES Específico 2020
0501122	0501122 Cintigrafia pulmonar perfusion o ventilacion o difusion, c/u	1,06261	31.570	MAI 2021	4,35088	129.264	Maestro Prestaciones 2020
0501127	0501127 Cintigrafia con galio-67 planar infeccion (no incluye radioisotopo) (a.c. 0501133, cuando corresponda)	2,12623	63.170	MAI 2021	3,03818	90.264	Precio GES específico 2018
0501130	0501130 Exploracion sistematica con i-131 (incluye mediciones fase precoz y tardia)	3,18952	94.760	MAI 2021	16,03146	476.292	Precio GES Específico 2020
0501134	0501134 Densitometria osea a foton doble, columna y cadera (unilateral o bilateral) o cuerpo entero	1,07641	31.980	MAI 2021	1,69507	50.360	Precio GES Específico 2020
0501135	0501135 Pet-ct	19,85706	589.950	MAI 2021	28,72930	853.543	Precio GES Específico 2020

COD IAS	GLOSA IAS	Precio Fonasa UF	Precio Fonasa pesos	Origen Fonasa	Precio Isapre UF	Precio Isapre pesos	Origen Isapre
0501136	MAI210501136 Cintigrafia osea completa planar o medula osea (a.c. 0501133, cuando corresponda)	1,91384	56.860	MAI 2021	3,62617	107.733	Precio GES Específico 2020
0502001	0502001 Dosis terapeuticas con i-131 hasta 30 mci.	2,48032	73.690	MAI 2021	56,07729	1.666.047	Precio GES Específico 2020
0502002	0502002 Dosis terapeuticas con i-131 entre 31 a 100 mci.	4,78360	142.120	MAI 2021	37,45996	1.112.929	Precio GES Específico 2020
0502003	0502003 Dosis terapeuticas con i-131 entre 101 a 200 mci.	8,50527	252.690	MAI 2021	61,46629	1.826.153	Precio GES Específico 2020
0502004	0502004 Dosis terapeuticas con i-131 entre 201 a 300 mci.	12,22356	363.160	MAI 2021	150,52325	4.472.020	Maestro Prestaciones 2019
0502005	MAI210502005 Paliativo en cancer metastasico (cualquier localizacion) (minimo 2.500 rads. en cada zona anatomica simultanea)	1,06261	31.570	MAI 2021	31,30186	929.973	Precio GES Específico 2020
0601101	MAI210601101 Evaluacion kinesiologica: muscular, articular, postural, neurologica y funcional (maximo 2 por tratamiento)	0,10232	3.040	MAI 2021	0,13776	4.093	Precio GES Específico 2020
0601102	0601102 Atencion kinesiologica integral ambulatoria	0,31505	9.360	MAI 2021	0,46940	13.946	Precio GES Específico 2020
0601103	0601103 Atencion kinesiologica integral ambulatoria	0,34534	10.260	MAI 2021	0,46940	13.946	Precio GES Específico 2020
0601103	MAI210601103 * ejercicios respiratorios y procedimientos de kinesiterapia toracica (ventilacion pulmonar localizada, estimulacion de la tos, bloqueos toracicos, vibraciones, percusiones y tapoteos) (proc.aut.)	0,34534	10.260	MAI 2021	0,19508	5.796	Precio GES Específico 2020
0601103	MAI210601103 Atencion kinesiologica integral	0,34534	10.260	MAI 2021	0,49833	14.805	Precio GES Específico 2020
0602001	MAI210602001 Atencion integral por terapeuta ocupacional	0,27870	8.280	MAI 2021	0,70650	20.990	Precio GES Específico 2020
0702003	0702003 Set de examenes por unidad de globulos rojos transfundida (incluye clasificacion abo y rho, vdrI, hiv, virus hepatitis b antígeno de superficie, anticuerpos de hepatitis c, htlv -i y ii, chagas, prueba de compatibilidad eritrocitaria)	0,45176	13.422	MAI 2020	1,15658	34.362	Precio GES Específico 2020
0702004	0702004 Set de examenes por unidad transfundida de plasma o de plaquetas o de crioprecipitados, c/u (incluye clasificacion abo y rho, vdrI, hiv, virus hepatitis b antígeno de superficie, anticuerpos de hepatitis c, htlv -i y ii, chagas)	0,37420	11.117	MAI 2020	0,81575	24.236	Precio GES Específico 2020

COD IAS	GLOSA IAS	Precio Fonasa UF	Precio Fonasa pesos	Origen Fonasa	Precio Isapre UF	Precio Isapre pesos	Origen Isapre
0702101	MAI210702101 Preparacion de globulos rojos, plasma, plaquetas o crioprecipitados (incluye entrevista, seleccion del donante y la preparacion del respectivo hemocomponente)	0,89869	26.700	MAI 2021	0,73713	21.900	Precio GES Especifico 2020
0702203	MAI210702203 Prueba de compatibilidad por unidad de globulos rojos estudiada (proc. aut.)	0,09963	2.960	MAI 2021	0,17908	5.320	Precio GES Especifico 2020
0702207	0702207 Coombs indirecto, prueba de	0,11377	3.380	MAI 2021	0,17775	5.281	Precio GES Especifico 2020
0702207	0702207 Isoinmunizacion, deteccion de anticuerpos irregulares (proc. aut.)	0,11377	3.380	MAI 2021	0,18555	5.513	Precio GES Especifico 2020
0702209	0702209 Subgrupo abo y rh fenotipo -genotipo rh, c/u	0,12117	3.600	MAI 2021	0,30119	8.948	Precio GES Especifico 2020
0702301	MAI210702301 Transfucion en adulto (atencion ambulatoria, atencion cerrada siempre que la administracion sea controlada por profesional especialista, tecnologo medico o medico responsable)	0,31606	9.390	MAI 2021	0,54256	16.119	Precio GES Especifico 2020
0702302	MAI210702302 Transfucion en niño (atencion ambulatoria, atencion cerrada siempre que la administracion sea controlada por profesional especialista, tecnologo medico o medico responsable)	0,36756	10.920	MAI 2021	0,56810	16.878	Precio GES Especifico 2020
0702303	MAI210702303 Transfucion en adulto o niño en pabellon (con asistencia permanente del medico o tecnologo medico responsable) (no corresponde su cobro cuando sea controlada por medico anestesista, por estar incluida en el valor de sus honorarios)	0,54090	16.070	MAI 2021	1,03028	30.610	Precio GES Especifico 2020
0801001	0801001 & citodiagnostico corriente, exfoliativa (papanicolau y similares) (por cada organo)	0,19623	5.830	MAI 2021	0,31775	9.440	Precio GES Especifico 2020
0801002	0801002 Citologia aspirativa (por puncion); por cada organo	0,29149	8.660	MAI 2021	2,05291	60.992	Precio GES Especifico 2020
0801003	0801003 Estudio histopatologico con microscopia electronica (por cada organo)	0,91720	27.250	MAI 2021	1,73529	51.555	Precio GES Especifico 2020
0801004	0801004 Estudio histopatologico con tecnicas de inmunohistoquimica o inmunofluorescencia (por cada organo)	0,79502	23.620	MAI 2021	1,59087	47.264	Precio GES Especifico 2020
0801005	0801005 Estudio histopatologico con tecnicas histoquimicas especiales (incluye descalcificacion) (por cada organo)	0,59745	17.750	MAI 2021	1,23620	36.727	Precio GES Especifico 2020

COD IAS	GLOSA IAS	Precio Fonasa UF	Precio Fonasa pesos	Origen Fonasa	Precio Isapre UF	Precio Isapre pesos	Origen Isapre
0801006	0801006 Estudio histopatologico de biopsia contemporanea (rapida) a intervenciones quirurgicas (por cada organo) (no incluye biopsia diferida)	0,79502	23.620	MAI 2021	2,92251	86.827	Precio GES Especifico 2020
0801007	0801007 Estudio histopatologico con tincion corriente de biopsia diferida con estudio seriado (minimo 10 muestras) de un organo o parte de el (no incluye estudio con tecnica habitual de otros organos incluidos en la muestra)	0,79502	23.620	MAI 2021	2,02066	60.033	Precio GES Especifico 2020
0801008	0801008 Estudio histopatologico corriente de biopsia diferida (por cada organo)	0,40088	11.910	MAI 2021	1,16255	34.539	Precio GES Especifico 2020
0901003	0901003 Electroshocks e insulino-terapia (efectuado y controlado por el medico psiquiatra, incluye trat. de las complicaciones medicas, c/s miorelajantes); cada sesion (max.6)	0,26792	7.960	MLE 2021	6,69934	199.036	Precio GES Especifico 2020
0902002	0902002 Psicoterapia individual	0,31101	9.240	MLE 2021	0,74258	22.062	Precio GES Especifico 2020
0902015	0902015 Test de weschler, wais, wisc o wppi	0,51734	15.370	MLE 2021	1,57609	46.825	Precio GES Especifico 2020
0903001	0903001 Consulta de psiquiatria	0,28374	8.430	MAI 2021	1,23499	36.691	Precio GES Especifico 2020
0903002	0903002 & consulta o control por psicologo clinico	0,11107	3.300	MAI 2021	0,72308	21.483	Precio GES Especifico 2020
0903003	0903003 Consulta de salud mental por otros profesionales	0,11107	3.300	MAI 2021	0,73902	21.956	Precio GES Especifico 2020
0903004	0903004 Intervencion psicossocial grupal (4 a 8 pacientes, familiares o cuidadores)	0,44228	13.140	MAI 2021	1,04370	31.008	Precio GES Especifico 2020
0903005	0903005 Psicoterapia de grupo (por psicologo o psiquiatra) (4 a 8 pacientes)	0,51767	15.380	MAI 2021	0,30110	8.946	Precio GES Especifico 2020
0903006	0903006 Consultoria de salud mental por psiquiatra (sesion 4 hrs.) (minimo 8 pacientes)	1,17503	34.910	MAI 2021	1,31814	39.162	Precio GES Especifico 2020
1101003	1101003 -lumbar c/s manometria c/s queckensted	0,24840	7.380	MAI 2021	1,93474	57.481	Precio GES Especifico 2020
1101004	1101004 E.e.g. de 16 o mas canales (incluye el cod.11-01-006)	0,58600	17.410	MAI 2021	1,77191	52.643	Precio GES Especifico 2020
1101006	1101006 Electroencefalograma (e.e.g.) standard y/o activado "sin privacion de sueño" (incluye mono y bipolares, hiperventilacion, c/s reactividad auditiva, visual, luminica, por drogas u otras). equipo de 8 canales	0,46920	13.940	MAI 2021	2,15494	64.023	Precio GES Especifico 2020

COD IAS	GLOSA IAS	Precio Fonasa UF	Precio Fonasa pesos	Origen Fonasa	Precio Isapre UF	Precio Isapre pesos	Origen Isapre
1101011	1101011 Potenciales evocados en corteza (por ej.: auditivo, ocular o corporales), c/u	0,45675	13.570	MAI 2021	11,97174	355.678	Precio GES Específico 2020
1101025	1101025 Por puncion lumbar, con medio de contraste gaseoso o hidrosoluble (a.c. 04-02-049 o 04-02-050 s/ corresp.)	0,46348	13.770	MLE 2021	2,64797	78.671	Precio GES Específico 2020
1101040	1101040 E.e.g. en vigilia, sueño y post-privacion de sueño (incluye codigo 11-01-006). equipo de 8 canales	0,79435	23.600	MAI 2021	5,23041	155.395	Precio GES Específico 2020
1101045	1101045 Polisomnografia (electroencefalograma, electrocardiograma, monitoreo de apneas y electronistagmografia, electromiografia)	1,87749	55.780	MAI 2021	2,90433	86.287	Precio GES Específico 2020
1101113	1101113 Angiografia cerebral digital por cateterizacion (incluye proc. radiologico, medio de contraste e insumos)	15,90147	472.430	MAI 2021	23,54834	699.617	Precio GES Específico 2020
1103003	1103003 Hundimiento simple, reparacion de	7,39082	219.580	MAI 2021	9,66455	287.132	Precio GES Específico 2020
1103008	1103008 Craniectomias descompresivas	9,08117	269.800	MAI 2021	14,20405	422.000	Precio GES Específico 2020
1103014	1103014 Hematoma o absceso extradural, vaciamiento de	13,82101	410.620	MAI 2021	37,02237	1.099.928	Precio GES Específico 2020
1103018	1103018 Ventriculostomia o instalacion de derivativa ventricular externa o instalacion de captor para medicion de pic o puncion biopsia o reservorio para administracion de medicamentos	7,40159	219.900	MAI 2021	15,51116	460.834	Precio GES Específico 2020
1103024	1103024 De base de craneo	33,38659	991.910	MAI 2021	51,51672	1.530.553	Precio GES Específico 2020
1103025	1103025 Intraorbitarios	33,38659	991.910	MAI 2021	19,76389	587.182	Precio GES específico 2018
1103026	1103026 Encefalicos y de hipofisis	33,38659	991.910	MAI 2021	56,00518	1.663.904	Precio GES Específico 2020
1103027	1103027 Aneurismas, malformaciones arteriovenosas encefalicas u orbitarias, fistulas durales	36,12070	1.073.140	MAI 2021	88,55064	2.630.825	Precio GES Específico 2020
1103037	1103037 Meningo y meningoencefalocele occipital, repar.de	24,50839	728.140	MAI 2021	53,33155	1.584.471	Maestro Prestaciones 2020
1103047	1103047 Disrrafias espinales: meningocele, mielomeningocele, diastematomiela, lipoma, lipomeningocele, medula anclada, etc.	24,50839	728.140	MAI 2021	57,38139	1.704.791	Precio GES Específico 2020

COD IAS	GLOSA IAS	Precio Fonasa UF	Precio Fonasa pesos	Origen Fonasa	Precio Isapre UF	Precio Isapre pesos	Origen Isapre
1103049	1103049 Hernia nucleo pulposo, estenorraquis, aracnoiditis, fibrosis perirradicular cervical dorsal o lumbar, trat.quir.	21,06542	625.850	MAI 2021	25,45069	756.136	Precio GES Específico 2020
1103050	1103050 Laminectomia descompresiva	16,19195	481.060	MAI 2021	28,58524	849.263	Precio GES Específico 2020
1103051	1103051 Heridas raquimedulares, trat. quir.	12,57160	373.500	MAI 2021	72,75685	2.161.594	Maestro Prestaciones 2020
1103060	1103060 Seccion de nervio, reparacion con injerto	10,52312	312.640	MAI 2021	49,29150	1.464.442	Maestro Prestaciones 2020
1103069	1103069 Fijacion de columna (cervical-dorsal-lumbar) cualquier via abordaje, c/s osteosintesis.	15,93210	473.340	MAI 2021	52,21332	1.551.249	Precio GES Específico 2020
1103132	1103132 Instalacion de derivativas de lcr (incluye valor de la valvula)	27,66963	822.060	MAI 2021	54,98215	1.633.510	Maestro Prestaciones 2020
1201001	1201001 & campimetria de proyeccion, c/ojo (proc.aut.)	0,16930	5.030	MAI 2021	0,25268	7.507	Precio GES Específico 2020
1201009	1201009 & exploracion sensoriomotora: estrabismo, estudio completo, ambos ojos	0,36520	10.850	MAI 2021	0,82458	24.498	Precio GES Específico 2020
1201015	1201015 & tratamiento ortoptico y/ o pleoptico (por sesion), ambos ojos	0,11814	3.510	MAI 2021	0,46541	13.827	Precio GES Específico 2020
1201016	1201016 Angiografia de retina o de iris, (con fluoresceina o sim.), c/ojo	0,41030	12.190	MAI 2021	0,88112	26.178	Precio GES Específico 2020
1201019	1201019 Exploracion vitreoretinal, ambos ojos	0,19051	5.660	MAI 2021	0,33161	9.852	Precio GES Específico 2020
1201020	1201020 & ecobiometria con calculo de lente intraocular, ambos ojos.	0,65467	19.450	MAI 2021	0,90842	26.989	Precio GES Específico 2020
1202002	1202002 Puntos lagrimales, plastia de	1,16493	34.610	MAI 2021	3,72465	110.659	Precio GES Específico 2020
1202003	1202003 Reconstitucion de canaliculos	2,71358	80.620	MAI 2021	5,03535	149.599	Precio GES Específico 2020
1202025	1202025 Herida o dehiscencia, sutura de (proc.aut.)	1,78257	52.960	MAI 2021	6,06462	180.179	Precio GES Específico 2020
1202031	1202031 Cuerpo extraño orbitario (con orbitotomia)	5,89468	175.130	MAI 2021	23,57650	700.454	Precio GES Específico 2020
1202034	1202034 Orbitotomia lateral descompresiva	3,75802	111.650	MAI 2021	39,18696	1.164.238	Maestro Prestaciones 2020
1202035	1202035 Biopsia de globo ocular (proc. aut)	1,90105	56.480	MAI 2021	7,44420	221.166	Precio GES Específico 2019
1202037	1202037 Enucleacion con implante	6,00946	178.540	MAI 2021	36,19528	1.075.356	Precio GES Específico 2020
1202038	1202038 Estrabismo, trat. quir. completo (uno o ambos ojos)	6,20805	184.440	MAI 2021	10,32565	306.773	Precio GES Específico 2020
1202039	1202039 Exanteracion ocular (proc. aut.)	4,43018	131.620	MAI 2021	18,89250	561.293	Maestro Prestaciones 2020

COD IAS	GLOSA IAS	Precio Fonasa UF	Precio Fonasa pesos	Origen Fonasa	Precio Isapre UF	Precio Isapre pesos	Origen Isapre
1202040	1202040 Lesion traumatica, sutura de (proc. aut.)	2,26760	67.370	MAI 2021	9,42220	279.932	Precio GES Específico 2020
1202042	1202042 Crioterapia y recesion conjuntival	1,39381	41.410	MAI 2021	5,40353	160.538	Maestro Prestaciones 2020
1202044	1202044 Cuerpo extraño, extraccion quir. de	0,92192	27.390	MAI 2021	6,10114	181.264	Precio GES Específico 2020
1202045	1202045 Glaucoma, trat. quir. por cualquier tecnica	6,56382	195.010	MAI 2021	5,59654	166.272	Precio GES Específico 2020
1202046	1202046 Herida penetrante corneal o corneo-escleral o dehiscencia de sutura.	3,34637	99.420	MAI 2021	12,29916	365.406	Precio GES Específico 2020
1202048	1202048 Queratoplastia. injerto lamelar o penetrante. trat. quir. completo.	7,61431	226.220	MAI 2021	29,68931	882.064	Precio GES Específico 2019
1202053	1202053 Iridectomia periferica y/u optica, (proc. aut.)	2,93304	87.140	MAI 2021	4,64881	138.115	Precio GES Específico 2020
1202055	1202055 Desgarro con o sin desprendimiento, diatermo y/o crio y/o fotocoagulacion (incluye endofotocoagulacion intraquirurgica)	3,21510	95.520	MAI 2021	6,46234	191.995	Precio GES Específico 2020
1202056	1202056 Desprendimiento retinal, cirugia convencional (exoimplantes)	7,21411	214.330	MAI 2021	9,84202	292.405	Precio GES Específico 2020
1202057	1202057 Retinopatia proliferativa, (diabetica, hipertensiva, eales y otras) panfotocoagulacion trat. completo (incluye endofotocoagulacion intraquirurgica)	5,63181	167.320	MAI 2021	6,93699	206.097	Precio GES Específico 2020
1202058	1202058 Tumor, diatermo y/o crio y/o fotocoagulacion de	2,93304	87.140	MAI 2021	23,42149	695.848	Precio GES Específico 2020
1202060	1202060 Vitrectomia c/ retinotomia (c/s inyeccion de gas o silicona)	11,99031	356.230	MAI 2021	15,94076	473.597	Precio GES Específico 2020
1202061	1202061 Vitrectomia con inyeccion de gas o silicona	10,72877	318.750	MAI 2021	18,77783	557.886	Precio GES Específico 2020
1202062	1202062 Vitrectomia con vitreofago (proc. aut)	7,15756	212.650	MAI 2021	17,79099	528.567	Precio GES Específico 2020
1202063	1202063 -facoerisis intracapsular o catarata secundaria o discision y aspiracion de masas	5,59983	166.370	MAI 2021	18,36237	545.543	Precio GES Específico 2020
1202065	1202065 Implante secundario de lente intraocular	9,95630	295.800	MAI 2021	23,10935	686.575	Precio GES Específico 2020
1202068	1202068 Iridotomia	6,30263	187.250	MAI 2021	7,87702	234.025	Precio GES Específico 2019
1202069	1202069 Trabeculoplastia o iridoplastia	6,30263	187.250	MAI 2021	10,13318	301.055	Maestro Prestaciones 2020
1202071	1202071 Herida o dehiscencia de sutura de parpado, reparacion.	1,23966	36.830	MAI 2021	6,89436	204.830	Precio GES Específico 2020
1202072	1202072 **reconstruccion de paredes orbitarias.	3,50759	104.210	MAI 2021	14,62520	434.512	Precio GES Específico 2020

COD IAS	GLOSA IAS	Precio Fonasa UF	Precio Fonasa pesos	Origen Fonasa	Precio Isapre UF	Precio Isapre pesos	Origen Isapre
1202074	1202074 Hernia de iris y/o fistulas, reparacion de.	3,60352	107.060	MAI 2021	9,90701	294.336	Precio GES Específico 2020
1202075	1202075 Retinopexia neumatica.	5,80784	172.550	MAI 2021	5,83414	173.331	Maestro Prestaciones 2020
1202164	1202164 @ -facoerisis extracapsular con implante de lente intraocular (incluye el valor de la protesis)	21,74533	646.050	MAI 2021	11,57840	343.992	Precio GES Específico 2020
1301003	1301003 Nasofaringolaringo fibroscopia	0,47122	14.000	MAI 2021	1,66051	49.333	Precio GES Específico 2020
1301008	1301008 # audiometria niños	0,27466	8.160	MAI 2021	0,70732	21.014	Precio GES Específico 2020
1301009	1301009 # impedanciometria	0,17503	5.200	MAI 2021	0,52864	15.706	Precio GES Específico 2020
1301010	1301010 # calibracion de audifonos o implantes	0,13161	3.910	MAI 2021	0,33066	9.824	Precio GES Específico 2020
1301011	1301011 # potenciales evocados auditivos	0,44396	13.190	MAI 2021	1,15466	34.305	Precio GES Específico 2020
1301021	1301021 # audiometria adultos	0,23460	6.970	MAI 2021	0,51562	15.319	Precio GES Específico 2020
1302008	1302008 Tratamiento quirurgico de mucositis timpanica, otitis media con efusion uni o bilateral	3,93069	116.780	MAI 2021	7,36375	218.776	Precio GES Específico 2020
1302027	1302027 **drenaje de absceso o flegmon de vestibulo bucal	0,52239	15.520	MAI 2021	8,92170	265.062	Maestro Prestaciones 2020
1302052	1302052 Rinoplastia y/o septoplastia, cualquier tecnica	6,56281	194.980	MAI 2021	19,26662	572.408	Precio GES Específico 2020
1302072	1302072 Traqueostomia (proc. aut.)	5,13399	152.530	MAI 2021	12,95976	385.032	Precio GES Específico 2020
1303003	1303003 Evaluacion del lenguaje (incluye voz, habla y aspecto semantico, sintactico y fonologico, etc. e informe) (incluye 3 sesiones de minimo 30')	0,37395	11.110	MAI 2021	0,76502	22.729	Precio GES Específico 2020
1402001	1402001 Tiroidectomia bilateral total	10,52211	312.610	MAI 2021	19,34402	574.708	Precio GES Específico 2020
1402027	1402027 Biopsia quir., piel y mucosa cara (proc. aut.)	0,95827	28.470	MAI 2021	3,58187	106.417	Precio GES Específico 2020
1402053	1402053 **osteotomias totales del maxilar o mandibula (tipo le fort i o sagital de rama)	8,77588	260.730	MAI 2021	85,84813	2.550.533	Maestro Prestaciones 2020
1402054	1402054 **reduccion cerrada de fracturas maxilofaciales	2,43488	72.340	MAI 2021	3,58492	106.507	Precio GES Específico 2019
1402056	1402056 **reduccion abierta de fracturas maxilofaciales con osteosintesis unica,	5,07307	150.720	MAI 2021	22,00025	653.624	Maestro Prestaciones 2020
1402057	1402057 Reconstrucciones complejas de la cara simultaneas con proc. neuroquirurgico (craneotomias mas abordajes y trat.facial), tiempo facial	16,92167	502.740	MAI 2021	65,47908	1.945.372	Maestro Prestaciones 2020

COD IAS	GLOSA IAS	Precio Fonasa UF	Precio Fonasa pesos	Origen Fonasa	Precio Isapre UF	Precio Isapre pesos	Origen Isapre
1402058	1402058 Reconstrucciones de partes duras y blandas de la cara, mediante abordajes multiples y hemicoronal o coronal	10,61904	315.490	MAI 2021	66,19422	1.966.619	Maestro Prestaciones 2020
1502001	1502001 -complicadas: 1 o varias de mas de 5 cms. y/o ubicadas en bordes de parpados, labios o ala nasal y/o que comprometen musculos, conductos, vasos o nervios	4,02459	119.570	MAI 2021	5,44948	161.903	Precio GES Especifico 2020
1502005	1502005 Reseccion plastica de 3 o mas cicatrices (cualquier localizacion o tamaño)	4,41201	131.080	MAI 2021	14,19303	421.673	Maestro Prestaciones 2020
1502006	1502006 -hasta 1% superficie corporal receptora	1,16662	34.660	MAI 2021	17,66753	524.899	Precio GES Especifico 2020
1502007	1502007 -hasta 5% superficie corporal receptora	1,89129	56.190	MAI 2021	48,81456	1.450.272	Precio GES Especifico 2020
1502008	1502008 Injertos hasta 10% superficie corporal receptora	3,32112	98.670	MAI 2021	12,41534	368.858	Precio GES Especifico 2020
1502009	1502009 -por cada 10% (o su fraccion) adicional hasta 50%. (se cobrara codigo ad. 6 una sola vez por superficie entre 11% y 50%)	2,20163	65.410	MAI 2021	8,88950	264.106	Precio GES Especifico 2020
1502011	1502011 Piel total, cualquier tamaño (incluye tratamiento zona dadora y receptora)	5,75937	171.110	MAI 2021	18,99869	564.448	Precio GES Especifico 2019
1502013	1502013 Toma de injertos-oseo (costal, iliaco, tibial o similares) c/u.	5,15520	153.160	MAI 2021	18,90966	561.803	Precio GES Especifico 2020
1502018	1502018 -colgajos musculares o musculocutaneos	9,35818	278.030	MAI 2021	16,66170	495.016	Precio GES Especifico 2020
1502019	1502019 -colgajos osteomusculocutaneos	13,90281	413.050	MAI 2021	52,13066	1.548.793	Precio GES especifico 2018
1502020	1502020 -colgajos simples dos o mas	5,67287	168.540	MAI 2021	17,46300	518.823	Precio GES Especifico 2020
1502021	1502021 -colgajo simple unico	3,90376	115.980	MAI 2021	13,02057	386.839	Precio GES Especifico 2020
1502026	1502026 Lobulo auricular partido,correccion plastica (proc. aut)	1,16662	34.660	MAI 2021	17,94851	533.247	Precio GES Especifico 2020
1502028	1502028 Correccion nasal parcial (alares,alargamiento columela o similar)	5,13399	152.530	MAI 2021	14,54943	432.261	Precio GES Especifico 2020
1502031	1502031 ** correccion quirurgica secundaria de queiloplastia	5,33965	158.640	MAI 2021	13,96265	414.828	Precio GES Especifico 2020
1502032	1502032 ** queiloplastia primaria, un lado (proc. quir. completo por cualquier tecnica)	5,33965	158.640	MAI 2021	12,13047	360.394	Precio GES Especifico 2020
1502033	1502033 ** cierre de paladar duro y/o cierre de comunicacion oro-nasal	5,33965	158.640	MAI 2021	37,64530	1.118.436	Precio GES Especifico 2020

COD IAS	GLOSA IAS	Precio Fonasa UF	Precio Fonasa pesos	Origen Fonasa	Precio Isapre UF	Precio Isapre pesos	Origen Isapre
1502034	1502034 ** cierre mucoso vestibulo oral o gingivo-periostio-plastia	5,33965	158.640	MAI 2021	10,75767	319.609	Precio GES Específico 2019
1502035	1502035 ** plastia de velo (cualquier tecnica)	5,33965	158.640	MAI 2021	16,51701	490.718	Precio GES Específico 2020
1502039	1502039 ** -unilateral	5,64931	167.840	MAI 2021	15,12773	449.442	Precio GES Específico 2020
1502040	1502040 Distoplasias orbitarias: movilizacion unilateral o vertical tiempo facial	17,74396	527.170	MAI 2021	11,66200	346.476	Maestro Prestaciones 2020
1502042	1502042 Síndrome de apert crouzon o similar: avance fronto-orbito-maxilar via intracraneana, tiempo facial	20,74229	616.250	MAI 2021	91,23771	2.710.657	Maestro Prestaciones 2020
1502046	1502046 Movilizacion orbitaria intracraneana, tiempo facial	21,66993	643.810	MAI 2021	31,08608	923.562	MLE 2021
1502052	1502052 Reconstruccion mamaria	7,80617	231.920	MAI 2021	28,62848	850.547	Precio GES Específico 2020
1502061	1502061 Escarotomia hasta 10 % superficie corporal	1,15416	34.290	MAI 2021	4,65990	138.445	Precio GES Específico 2020
1502062	1502062 Escarotomia por cada 10 % adicional (o su fraccion)	0,78358	23.280	MAI 2021	62,83978	1.866.959	Precio GES Específico 2020
1502063	1502063 Escarectomia hasta 1 % superficie corporal	1,65097	49.050	MAI 2021	27,63382	820.996	Precio GES Específico 2020
1502064	1502064 Escarectomia hasta 5 % superficie corporal	2,47326	73.480	MAI 2021	19,38972	576.065	Precio GES Específico 2020
1502065	1502065 Escarectomia hasta 10% superficie corporal	4,43759	131.840	MAI 2021	26,50921	787.584	Precio GES Específico 2020
1502066	1502066 Escarectomia por cada 10% adicional (o su fraccion) (se cobrara cod. ad. una sola vez por superficie entre el 11% y 50%).	2,68665	79.820	MAI 2021	17,17257	510.194	Precio GES Específico 2020
1602207	1602207 Tratamiento por electro de hemangiomas o telangectasias hasta 15 lesiones	1,49748	44.490	MAI 2021	4,04341	120.129	Maestro Prestaciones 2020
1602221	1602221 Herida cortante o contusa complicada, reparacion y sutura (mas de 5 cm)	2,13768	63.510	MAI 2021	3,22794	95.902	Precio GES Específico 2019
1602221	1602221 Herida cortante o contusa complicada, reparación y sutura (una o múltiple de más de 5 cms. de largo total y/o que comprometa músculos y/o conductos y/o vasos o similares)	2,13768	63.510	MAI 2021	3,22794	95.902	Precio GES Específico 2019
1602222	1602222 Herida cortante o contusa no complicada, reparacion y sutura (una o multiple hasta 5 cms. de largo total que comprometa solo la piel)	0,57557	17.100	MAI 2021	3,38502	100.568	Maestro Prestaciones 2020

COD IAS	GLOSA IAS	Precio Fonasa UF	Precio Fonasa pesos	Origen Fonasa	Precio Isapre UF	Precio Isapre pesos	Origen Isapre
1602241	1602241 Curaciones en heridas por quemaduras y similares en pabellón-hasta 10% superficie corporal	0,74857	22.240	MAI 2021	5,30786	157.696	Maestro Prestaciones 2020
1602242	1602242 Curaciones en heridas por quemaduras y similares en pabellón -por cada 10% adicional (o su fracción) hasta 50%. (se cobrará cód. adicional 7 una sola vez por superficie entre el 11% y 50%).	1,34737	40.030	MAI 2021	9,99902	297.069	Maestro Prestaciones 2020
1602242	1602242 Curaciones en heridas por quemaduras y similares en pabellón -51% y más de superficie corporal	1,34737	40.030	MAI 2021	9,99902	297.069	Maestro Prestaciones 2020
1701001	1701001 E.c.g. de reposo (incluye minimo 12 derivaciones y 4 complejos por derivacion)	0,20094	5.970	MAI 2021	0,37876	11.253	Precio GES Específico 2020
1701003	1701003 Electrocardiograma de esfuerzo	0,56581	16.810	MAI 2021	1,53118	45.491	Precio GES Específico 2020
1701006	1701006 E.c.g. continuo (test holter o similares,por ej. variabilidad de la frecuencia cardiaca y/o alta resolucion del st y/o depolarizacion tardia);20 a 24 horas de registro	0,95962	28.510	MAI 2021	2,07633	61.688	Precio GES Específico 2020
1701007	1701007 Ecocardiograma doppler, con registro (incluye cod. 17-01-008)	1,83205	54.430	MAI 2021	3,17996	94.476	Precio GES Específico 2020
1701008	1701008 Ecocardiograma bidimensional (incluye registro modo m, papel fotosensible y fotografia), en adultos o niños (proc.aut.)	1,14508	34.020	MAI 2021	1,87535	55.716	Precio GES Específico 2020
1701009	1701009 Monitoreo de presion arterial continuo	0,66577	19.780	MAI 2021	1,16584	34.637	Precio GES Específico 2020
1701011	1701011 Sondeo cardiaco izquierdo y derecho, en adultos o niños	10,07343	299.280	MAI 2021	12,22768	363.282	Precio GES Específico 2020
1701013	1701013 Cateterismo en recién nacido por arteria umbilical	0,52340	15.550	MAI 2021	1,79026	53.188	Precio GES Específico 2020
1701014	1701014 Instalacion de cateter swan-ganz o similar, en adultos o niños (proc. aut.)	1,31303	39.010	MAI 2021	11,05109	328.326	Precio GES Específico 2020
1701019	1701019 Cinecoronariografia derecha y/o izquierda (incluye ventriculografia izquierda) (a.c. 04-02-030)	10,55139	313.480	MAI 2021	9,53995	283.430	Precio GES Específico 2020
1701020	1701020 Ventriculografia derecha (incluye sondeo cardiaco derecho), en adultos o niños (a.c. 04-02-033)	10,79643	320.760	MAI 2021	5,51331	163.800	Precio GES Específico 2020
1701021	1701021 Ventriculografia izquierda (incluye el sondeo cardiaco izquierdo) , en adultos o niños (a.c.04-02-033)	9,13031	271.260	MAI 2021	5,39391	160.252	Precio GES Específico 2020

COD IAS	GLOSA IAS	Precio Fonasa UF	Precio Fonasa pesos	Origen Fonasa	Precio Isapre UF	Precio Isapre pesos	Origen Isapre
1701022	1701022 Aortografía, en adultos o niños (a.c. 04-02-024)	9,74560	289.540	MAI 2021	7,14562	212.295	Precio GES Específico 2020
1701034	1701034 Cardioversion	0,65669	19.510	MAI 2021	5,98626	177.851	Maestro Prestaciones 2020
1701035	1701035 Colocacion marcapaso transitorio,sonda (proc. completo)	5,73413	170.360	MAI 2021	3,71300	110.312	Precio GES Específico 2020
1701038	1701038 Septostomia de rashkind o con controlada con balon	15,46626	459.500	MAI 2021	4,97872	147.917	Precio GES Específico 2019
1701045	1701045 Ecocardiograma bidimensional doppler color	2,04108	60.640	MAI 2021	4,02375	119.545	Precio GES Específico 2020
1701055	1701055 Ecocardiograma bidimensional doppler color transesofagico	2,35781	70.050	MAI 2021	4,30634	127.941	Precio GES Específico 2020
1701141	MAI211701141 Valvuloplastia mitral o tricuspide (incl. proc. radiologico, incluye balon)	46,45668	1.380.220	MAI 2021	29,91567	888.790	Maestro Prestaciones 2020
1701142	1701142 Valvuloplastia aortica y/o pulmonar c/u (incl. proc. radiologico, incluye balon)	46,45668	1.380.220	MAI 2021	34,58675	1.027.567	Maestro Prestaciones 2020
1703005	1703005 Reparacion quirurgica de vasos arteriales y/o venosos intra-abdominales o intra-toracicos c/s injerto (biologicos o sinteticos)	13,82101	410.620	MAI 2021	23,60232	701.221	Precio GES específico 2018
1703006	1703006 Reparacion quirurgica de vasos arteriales y/o venosos perifericos c/s injerto (biologicos o sinteticos)	9,05593	269.050	MAI 2021	13,74074	408.235	Precio GES Específico 2020
1703014	1703014 Enderterectomia carotidea, subclavia, vertebral, femoral, o similar c/s injerto (proc. aut.)	15,37202	456.700	MAI 2021	41,83750	1.242.985	Precio GES Específico 2020
1703035	1703035 Biopsia quir. ganglionar (cualquier region periferica superficial o profunda) (proc. aut.)	3,20130	95.110	MAI 2021	8,91322	264.810	Precio GES Específico 2020
1703036	1703036 Axilo-supraclavicular	13,15289	390.770	MAI 2021	16,80677	499.326	Precio GES Específico 2020
1703038	1703038 Ileoinguinal	13,24982	393.650	MAI 2021	18,39119	546.399	Precio GES Específico 2020
1703040	1703040 Lumbo-aorticos	16,32322	484.960	MAI 2021	30,99749	920.930	Precio GES Específico 2020
1703041	1703041 Mediastinicos	15,60563	463.640	MAI 2020	24,36745	723.953	Precio GES Específico 2020
1703043	1703043 Vaciamiento (diseccion) radical cuello (v.r.c.) clasico ipsilateral	10,99468	326.650	MAI 2021	8,25092	245.133	Precio GES Específico 2020
1703047	1703047 Anastomosis vasculares sistemicopulmonares (blalock-pott-glenn o similares)	19,96814	593.250	MAI 2021	33,10071	983.417	Maestro Prestaciones 2019

COD IAS	GLOSA IAS	Precio Fonasa UF	Precio Fonasa pesos	Origen Fonasa	Precio Isapre UF	Precio Isapre pesos	Origen Isapre
1703048	1703048 Cambio de generador de marcapaso, sin cambio de electrodo	5,33965	158.640	MAI 2021	12,88601	382.841	Precio GES Específico 2020
1703049	1703049 Coartacion aortica infantil (preductal) trat. quir.	19,96814	593.250	MAI 2021	43,06490	1.279.451	Precio GES Específico 2020
1703050	1703050 Coartacion aortica, trat. quir.	19,96814	593.250	MAI 2021	4,92282	146.256	Precio GES Específico 2020
1703051	1703051 Conducto arterioso persistente, trat. quir.	22,32224	663.190	MAI 2021	33,93372	1.008.165	Precio GES Específico 2020
1703053	1703053 Implantacion de marcapaso c/electrod. intraven. o epicardico	7,21411	214.330	MAI 2021	20,87277	620.126	Precio GES Específico 2020
1703054	1703054 Operacion sobre anillos valvulares o vasculares	14,64196	435.010	MAI 2021	62,32579	1.851.689	Maestro Prestaciones 2020
1703055	1703055 Operaciones sobre arteria pulmonar, constriccion por cinta	13,82101	410.620	MAI 2021	45,61551	1.355.229	Precio GES Específico 2020
1703057	1703057 Pericardiorrafia o miopericardiorrafia en heridas penetrante	16,92167	502.740	MAI 2021	46,06968	1.368.722	Maestro Prestaciones 2020
1703061	1703061 -(y) de complejidad mayor: incluye reemplazo valvular multiple, tres o mas puentes aortocoronarios y/o anastomosis con arteria mamaria,correccion de cardiopatas congenitas complejas (por ejemplo: fallot; atresia tricuspidea; doble salida del ventricu...	136,31818	4.049.990	MAI 2021	92,70195	2.754.159	Precio GES Específico 2020
1703062	1703062 -(y) de complejidad mediana: incluye comunicacion interventricular, reemplazo univalvular, uno o dos puentes aortocoronarios;aneurisma ventricular,correccion de wolf-parkinson white y otras arritmias	82,53666	2.452.150	MAI 2021	76,97979	2.287.056	Precio GES Específico 2020
1703063	1703063 -(y) de complejidad menor:incluye comunicacion interauricular simple, estenosis pulmonar valvular, estenosis mitral o similar	50,75559	1.507.940	MAI 2021	56,67329	1.683.754	Precio GES Específico 2020
1703148	1703148 Cambio de generador de marcapaso (incluye el valor de la protesis)	59,85696	1.778.340	MAI 2021	62,73956	1.863.982	Conjuntos 2021
1704005	1704005 Reseccion de costillas y/o pared costal y/o cartilago y/o esternon s/ plastia (proc. aut.)	7,11751	211.460	MAI 2021	38,13990	1.133.130	Maestro Prestaciones 2020
1704009	1704009 Toracotomia exploradora, c/s biopsia, c/s debridacion, c/s drenaje	9,08117	269.800	MAI 2021	25,51916	758.170	Precio GES Específico 2020
1704010	1704010 Toracotomia minima c/s reseccion costal, c/s biopsia, c/s drenaje	4,62541	137.420	MAI 2021	17,94561	533.161	Precio GES Específico 2020

COD IAS	GLOSA IAS	Precio Fonasa UF	Precio Fonasa pesos	Origen Fonasa	Precio Isapre UF	Precio Isapre pesos	Origen Isapre
1704011	1704011 Mediastinotomia exploradora ant.o post.c/s biopsia proc.aut	6,92229	205.660	MAI 2021	21,92142	651.282	Precio GES Específico 2020
1704017	1704017 Tumores o quistes de mediastino (anterior o posterior) trat. quir. c/s diseccion ganglionar	15,56421	462.410	MAI 2021	53,49912	1.589.450	Precio GES Específico 2020
1704019	1704019 Heridas traumaticas, trat. quir.	9,46791	281.290	MAI 2021	9,57474	284.464	Precio GES Específico 2019
1704020	1704020 Hernioplastia diafragmatica por via toracica c/ protesis (no incluye valor de la protesis)	10,91120	324.170	MAI 2021	91,47304	2.717.649	Precio GES Específico 2020
1704021	1704021 Hernioplastia diafragmatica por via toracica, sin protesis	9,85667	292.840	MAI 2021	31,17525	926.211	Precio GES Específico 2020
1704025	1704025 Pleurodesis por pleurotoma	3,07238	91.280	MAI 2021	7,93307	235.690	Precio GES Específico 2019
1704026	1704026 Pleurodesis por toracotomia	9,74728	289.590	MAI 2021	8,67683	257.787	Precio GES Específico 2020
1704027	1704027 Pleurotoma unica o doble c/s biopsia con trocar	2,16191	64.230	MAI 2021	7,92071	235.323	Precio GES Específico 2020
1704030	1704030 Cirugia ruptura traqueobronquial o tratamiento quirurgico fistula bronquial por esternotomia media	17,74396	527.170	MAI 2021	38,95726	1.157.414	Maestro Prestaciones 2019
1704031	1704031 Plastia de traquea y/o bronquios c/s reseccion, c/s protesis (no incluye el valor de la protesis)	18,08593	537.330	MAI 2021	97,81992	2.906.213	Maestro Prestaciones 2020
1704033	1704033 Tumores traqueales, extirpacion	17,42016	517.550	MAI 2021	44,70618	1.328.213	Maestro Prestaciones 2020
1704035	1704035 Biopsia pulmonar por toracotomia	9,08117	269.800	MAI 2021	22,71462	674.847	Precio GES Específico 2020
1704040	1704040 Lobectomia o bilobectomia	16,19195	481.060	MAI 2021	30,93183	918.979	Precio GES Específico 2020
1704041	1704041 Metastasis bilateral, trat. quir. por esternotomia	16,19195	481.060	MAI 2021	31,93042	948.647	Maestro Prestaciones 2020
1704042	1704042 Metastasis unilateral	11,49216	341.430	MAI 2021	48,03190	1.427.020	Maestro Prestaciones 2020
1704043	1704043 Neumonectomia c/s reseccion de pared costal	18,90687	561.720	MAI 2021	126,48208	3.757.761	Maestro Prestaciones 2020
1704046	1704046 Resecciones segmentarias	13,82101	410.620	MAI 2021	19,59132	582.055	Precio GES Específico 2020
1707002	1707002 Espirometria basal y con broncodilatador	0,32615	9.690	MAI 2021	0,58053	17.247	Precio GES Específico 2020
1707004	1707004 Provocacion con ejercicio, test de	0,48031	14.270	MAI 2021	0,80953	24.051	Precio GES Específico 2020
1707005	1707005 Test de provocacion con metacolina (pc20) (incluye espirometria basal y tratamiento de efectos adversos de la metacolina)	0,52171	15.500	MAI 2021	0,90160	26.786	Precio GES Específico 2020

COD IAS	GLOSA IAS	Precio Fonasa UF	Precio Fonasa pesos	Origen Fonasa	Precio Isapre UF	Precio Isapre pesos	Origen Isapre
1707008	1707008 Capacidad de difusion, estudio de	0,32615	9.690	MAI 2021	0,61756	18.348	Precio GES Específico 2019
1707011	1707011 Espirometria basal	0,26153	7.770	MAI 2021	18,13030	538.648	Precio GES Específico 2020
1707014	1707014 Medicion de presion inspiratoria maxima (proc. aut.)	0,13531	4.020	MAI 2021	0,21178	6.292	Precio GES Específico 2019
1707020	1707020 Volúmenes pulmonares por lavado de nitrógeno	0,69001	20.500	MAI 2021	1,26536	37.594	Precio GES Específico 2020
1707021	1707021 Laringo traqueo broncos copia con fibroscopio	1,24370	36.950	MAI 2021	2,89154	85.907	Precio GES Específico 2020
1707022	1707022 Larigotraqueoscopia con tubo rigido	0,49882	14.820	MAI 2021	12,33790	366.557	Maestro Prestaciones 2020
1707023	1707023 Mediastinoscopia c/s biopsia	1,15859	34.421	MAI 2020	5,23318	155.477	Maestro Prestaciones 2020
1707027	1707027 Broncoaspiracion, c/s lavado y/o colocacion de medicamentos por sonda traqueobronquial (proc. aut.)	0,38203	11.350	MAI 2021	0,30690	9.118	Precio GES específico 2018
1707029	1707029 Toracocentesis evacuadora, c/s toma de muestras c/s inyeccion de medicamentos	0,41636	12.370	MAI 2021	1,09273	32.465	Precio GES Específico 2019
1707032	1707032 Biopsia pleural (con aguja)	0,49849	14.810	MLE 2021	1,87879	55.819	Precio GES Específico 2020
1707033	1707033 Biopsia pulmonar (con aguja) no incluye la radiologia	0,51162	15.200	MLE 2021	13,95695	414.659	Precio GES Específico 2020
1707037	1707037 Intubacion traqueal (proc. aut.)	0,36453	10.830	MLE 2021	0,79553	23.635	Precio GES Específico 2020
1707052	1707052 Monitorizacion saturacion de o2 durante el sueño.	0,42646	12.670	MLE 2021	2,81662	83.681	Maestro Prestaciones 2020
1801001	1801001 Gastroduodenoscopia (incluye esofagoscopia).	1,38574	41.170	MAI 2021	2,55108	75.792	Precio GES Específico 2020
1801004	1801004 Ano-recto-sigmoidoscopia en adultos	0,41468	12.320	MAI 2021	3,39791	100.951	Precio GES Específico 2020
1801006	1801006 Colonoscopia larga (incluye sigmoidoscopia y colonoscopia izquierda)	1,78022	52.890	MAI 2021	4,40327	130.820	Precio GES Específico 2020
1801016	1801016 -puncion biopsia transparietal de organos abdominales c/u	0,61327	18.220	MAI 2021	4,97205	147.719	Precio GES Específico 2019
1801037	1801037 Ureasa, test de (para helicobacter pylori) o similar	0,17772	5.280	MAI 2021	0,33011	9.807	Precio GES Específico 2020
1801038	1801038 Puncion evacuadora de absceso intraabdominales (hepatico u otros), c/s toma de muestra, c/s inyeccion de medicamentos	0,66577	19.780	MAI 2021	26,39526	784.199	Precio GES Específico 2020
1801041	1801041 Puncion de liquido ascitico, diagnostica	0,58365	17.340	MAI 2021	2,23186	66.308	Precio GES Específico 2019
1801043	1801043 Manometria anorectal convencional	0,60721	18.040	MAI 2021	6,94751	206.409	Maestro Prestaciones 2020

COD IAS	GLOSA IAS	Precio Fonasa UF	Precio Fonasa pesos	Origen Fonasa	Precio Isapre UF	Precio Isapre pesos	Origen Isapre
1802001	1802001 Hernia diafragmatica por via abdominal o cualquiera otra hernia con uso de protesis (no incluye el valor de la protesis)	9,83277	292.130	MAI 2021	11,44310	339.973	Precio GES Especifico 2020
1802004	1802004 Laparotomia exploradora, c/s liberacion de adherencias, c/s drenaje, c/s biopsias como proc. aut. o como resultado de una herida penetrante abdominal no complicada o de un hemoperitoneo postoperatorio o como tratamiento de una peritonitis (laparostomia co...	5,93373	176.290	MAI 2021	14,03511	416.981	Precio GES Especifico 2020
1802007	1802007 Peritonitis difusa aguda, trat. quir. (proc. aut.)	8,37736	248.890	MAI 2021	11,76992	349.682	Precio GES Especifico 2020
1802008	1802008 Tumor y/o quiste peritoneal (parietal)	6,44972	191.620	MAI 2021	10,70608	318.076	Precio GES Especifico 2020
1802009	1802009 Tumor y/o quiste retroperitoneal	9,53994	283.430	MAI 2021	12,88748	382.885	Precio GES Especifico 2020
1802012	1802012 Gastroenteroanastomosis, cualquier tecnica. (proc. aut.)	8,77588	260.730	MAI 2021	28,91017	858.916	Precio GES Especifico 2019
1802014	1802014 Gastrotomia y/o gastrostomia (proc. aut.)	5,67287	168.540	MAI 2021	11,38441	338.229	Precio GES Especifico 2020
1802023	1802023 Gastrectomia total o subtotal ampliada (incluye esplenectomia y pancreatectomia corporocaudal y diseccion ganglionar)	31,57844	938.190	MAI 2021	51,79041	1.538.684	Precio GES Especifico 2020
1802028	1802028 Colectectomia c/s colangiografia operatoria	10,41305	309.370	MAI 2021	10,51843	312.501	Precio GES Especifico 2020
1802029	1802029 Colectectomia y coledocostomia (sonda t y colangiografia postoperatoria) c/s colangiografia operatoria	11,18822	332.400	MAI 2021	24,06791	715.053	Precio GES Especifico 2020
1802039	1802039 Hepatectomia segmentaria (proc. aut.)	15,37202	456.700	MAI 2021	32,23779	957.779	Precio GES Especifico 2020
1802040	1802040 Herida traumatica de higado y/o via biliar, trat. quir.	10,99468	326.650	MAI 2021	19,26798	572.448	Precio GES Especifico 2019
1802041	1802041 Lobectomia hepatica (proc. aut.)	20,74229	616.250	MAI 2021	55,64536	1.653.214	Precio GES Especifico 2020
1802050	1802050 Esplenectomia total o parcial (proc. aut.)	9,44502	280.610	MAI 2021	35,88305	1.066.079	Precio GES Especifico 2020
1802054	1802054 Cierre de colostomia (proc. aut.)	6,44972	191.620	MAI 2021	12,64899	375.799	Precio GES Especifico 2020
1802055	1802055 Colostomia (proc. aut.)	6,83713	203.130	MAI 2021	48,16472	1.430.966	Precio GES Especifico 2019
1802067	1802067 Colectomia parcial o hemicolectomia	14,70456	436.870	MAI 2021	38,90639	1.155.902	Precio GES Especifico 2020
1802068	1802068 Colectomia total abdominal	18,08593	537.330	MAI 2021	56,46228	1.677.485	Precio GES Especifico 2020
1802070	1802070 Hartmann, operacion de (o similar)	14,70456	436.870	MAI 2021	33,25275	987.933	Precio GES Especifico 2020

COD IAS	GLOSA IAS	Precio Fonasa UF	Precio Fonasa pesos	Origen Fonasa	Precio Isapre UF	Precio Isapre pesos	Origen Isapre
1802071	1802071 Perforacion y/o herida de intestino, unica o multiple, trat. quir (proc. aut.)	7,42010	220.450	MAI 2021	30,54761	907.564	Maestro Prestaciones 2020
1802072	1802072 Quiste y/o tumor del mesenterio y/o epiplones, unico y/o multiple, trat. quir.	7,42010	220.450	MAI 2021	10,23615	304.114	Precio GES Específico 2020
1802073	1802073 Reconstitucion transito post operacion de hartmann o sim.	14,70456	436.870	MAI 2021	38,83721	1.153.847	Precio GES Específico 2020
1802081	1802081 Colectectomia por videolaparoscopia, proc. completo	13,82068	410.610	MAI 2021	17,01034	505.374	Precio GES Específico 2020
1803004	1803004 Biopsia quirurgica rectal (proc. aut.)	1,57625	46.830	MAI 2021	7,40266	219.932	Maestro Prestaciones 2020
1803026	1803026 Polipo rectal, trat. quir. por via anal	5,13399	152.530	MAI 2021	15,94279	473.658	Precio GES Específico 2020
1803032	1803032 Reseccion abdomino-perineal de ano y recto (2 equipos)	16,19195	481.060	MAI 2021	33,86203	1.006.035	Precio GES Específico 2020
1803033	1803033 Reseccion abdomino-perineal de ano y recto ampliada (2 equipos) (incluye genitales femeninos)	18,80388	558.660	MAI 2021	43,61551	1.295.809	Precio GES Específico 2020
1803034	1803034 Reseccion anterior de recto	13,15289	390.770	MAI 2021	32,35908	961.383	Precio GES Específico 2020
1901003	1901003 Cistoscopia y/o uretrocistoscopia y/o uretroscopia (proc. aut.)	1,07170	31.840	MAI 2021	4,17741	124.110	Precio GES Específico 2020
1901011	1901011 Uroflujometria (proc. aut.)	0,35443	10.530	MAI 2021	0,86214	25.614	Precio GES Específico 2020
1901025	1901025 Peritoneodialisis por sesion (incluye insumos)	1,10603	32.860	MAI 2021	1,77981	52.878	Precio GES Específico 2020
1901028	1901028 Hemodialisis con bicarbonato con insumos (por sesion)	2,07945	61.780	MAI 2021	3,05684	90.818	Precio GES Específico 2020
1901030	1901030 Estudio urodinamico (incluye cistometria, emg perineal y del esfinter uretral, perfil uretral y uroflujometria)	1,90072	56.470	MAI 2021	3,41972	101.599	Precio GES Específico 2020
1902003	1902003 Auto o heterotransplante	25,98164	771.910	MAI 2021	68,37880	2.031.523	Precio GES Específico 2020
1902009	1902009 Nefrectomia parcial cualquier via y tecnica. incluye diseccion ganglionar etapificadora o reductiva	18,90182	561.570	MAI 2021	40,21243	1.194.704	Precio GES Específico 2020
1902010	1902010 Nefrectomia radical por cancer renal, traumatismo renal, via abierta, laparoscopica o robotica, incluye diseccion ganglionar etapificadora o reductiva	18,90182	561.570	MAI 2021	36,32511	1.079.213	Precio GES Específico 2020
1902011	1902011 Nefrectomia por patologia benigna o malformacion o trasplante.	9,83277	292.130	MAI 2021	26,67359	792.468	Precio GES Específico 2020
1902012	1902012 Drenaje percutaneo o endoscopico de hidronefrosis. (proc. autonomo)	8,86104	263.260	MAI 2021	0,70574	20.967	Precio GES Específico 2020

COD IAS	GLOSA IAS	Precio Fonasa UF	Precio Fonasa pesos	Origen Fonasa	Precio Isapre UF	Precio Isapre pesos	Origen Isapre
1902015	1902015 Suprarrenalectomia bilateral	11,96574	355.500	MAI 2021	54,51083	1.619.508	Maestro Prestaciones 2020
1902018	1902018 Nefroureterectomia en patologia tumoral o malformacion, cualquier via o tecnica.	15,84324	470.700	MAI 2021	28,36943	842.851	Precio GES Especifico 2020
1902022	1902022 Ureterectomia, ureteroplastia, ureterorrafia, ureterolisis, transuretereanastomosis, cualquier via o tecnica.	13,15289	390.770	MAI 2021	19,54597	580.708	Precio GES Especifico 2019
1902027	1902027 Cistectomia parcial y/o trat. quir. de diverticulo vesical	9,05593	269.050	MAI 2021	13,21018	392.472	Precio GES Especifico 2020
1902028	1902028 Cistectomia radical, cualquier via o tecnica, incluye linfadenectomia ampliada.	24,73390	734.840	MAI 2021	61,68969	1.832.790	Precio GES Especifico 2020
1902029	1902029 Cistoplastia, proc. completo	16,45045	488.740	MAI 2021	43,10381	1.280.607	Precio GES Especifico 2020
1902031	1902031 Cistostomia c/s extraccion de cuerpo extraño c/s instalacion de cateter suprapubico	6,13972	182.410	MAI 2021	16,28188	483.732	Precio GES especifico 2018
1902036	1902036 Operacion de bricker	18,04857	536.220	MAI 2021	18,90360	561.623	Precio GES Especifico 2020
1902038	1902038 Reservorio continente intestinal externo o interno	16,45045	488.740	MAI 2021	25,81651	767.004	Precio GES Especifico 2019
1902050	1902050 Fistulectomia uretral	5,33965	158.640	MAI 2021	30,02174	891.941	Maestro Prestaciones 2020
1902055	1902055 Adenoma o cancer prostatico, reseccion endoscopica desobstructiva, cualquier tecnica (uni, bipolar, laser u otros)	9,63654	286.300	MAI 2021	19,03594	565.555	Precio GES Especifico 2020
1902056	1902056 Adenoma prostatico, trat. quir. cualquier via o tecnica abierta	10,60659	315.120	MAI 2021	17,04190	506.312	Precio GES Especifico 2020
1902057	1902057 Prostatectomia radical por cancer prostatico, cualquier via o tecnica, incluye linfadenectomia si corresponde	18,90182	561.570	MAI 2021	34,43500	1.023.058	Precio GES Especifico 2020
1902062	1902062 Escroto, plastia de, proc. completo	5,46856	162.470	MAI 2021	13,05519	387.867	Maestro Prestaciones 2020
1902067	1902067 Protesis testicular, (proc. aut.)	5,13399	152.530	MAI 2021	9,14810	271.788	Precio GES Especifico 2020
1902068	1902068 Orquidectomia ampliada por cancer testicular	6,37129	189.290	MAI 2021	11,59878	344.598	Precio GES Especifico 2020
2001002	2001002 Colposcopia	0,25850	7.680	MAI 2021	0,81190	24.121	Precio GES Especifico 2020
2001006	2001006 Amniocentesis	0,35510	10.550	MAI 2021	1,55673	46.250	Precio GES Especifico 2020
2001009	2001009 & monitoreo basal con informe	0,14473	4.300	MAI 2021	0,36465	10.834	Precio GES Especifico 2020

COD IAS	GLOSA IAS	Precio Fonasa UF	Precio Fonasa pesos	Origen Fonasa	Precio Isapre UF	Precio Isapre pesos	Origen Isapre
2001014	2001014 Biopsia endometrio, vulva, vagina, cuello, c/u (proc. aut.)	0,73444	21.820	MAI 2021	1,47093	43.701	Precio GES Específico 2020
2001016	2001016 Electrodiatermo o criocoagulacion de lesiones del cuello	0,74857	22.240	MAI 2021	3,39933	100.993	Precio GES Específico 2020
2001022	2001022 Puncion evacuadora de quistes mamarios, c/s toma de muestras, c/s inyeccion de medicamentos	0,34366	10.210	MAI 2021	3,07029	91.218	Precio GES Específico 2020
2001023	2001023 Biopsia estereotaxica digital de mama	17,44944	518.420	MAI 2021	22,25744	661.265	MLE 2021
2002002	2002002 Mastectomia parcial (cuadrantectomia o similar) o total s/vaciamiento ganglionar	7,32418	217.600	MAI 2021	11,81428	351.000	Precio GES Específico 2020
2002003	2002003 Mastectomia radical o tumorectomia c/vaciamiento ganglionar o mastectomia total c/vaciamiento ganglionar	13,23602	393.240	MAI 2021	21,24035	631.047	Precio GES Específico 2020
2003001	2003001 Ooforectomia parcial o total, uni o bilateral (proc. aut.)	6,18280	183.690	MAI 2021	13,02691	387.027	Precio GES Específico 2020
2003010	2003010 Histerectomia total o ampliada por via abdominal	15,64869	464.920	MAI 2021	30,71522	912.544	Precio GES Específico 2020
2003012	2003012 Conizacion y/o amputacion del cuello, diagnostica y/o terapeutica c/s biopsia	5,13399	152.530	MAI 2021	9,37052	278.396	Precio GES Específico 2020
2003014	2003014 Histerectomia por via vaginal	13,12731	390.010	MAI 2021	21,94655	652.028	Precio GES Específico 2020
2003015	2003015 Histerectomia radical con diseccion pelviana completa de territorios ganglionares, incluye ganglios lumboaorticos (operacion de wertheim o similares)	21,36431	634.730	MAI 2021	35,49856	1.054.656	Precio GES Específico 2020
2003031	2003031 Videolaparoscopia ginecologica exploradora (incluye toma de muestras para biopsias, puncion de quistes y liberacion de adherencias)(proc. aut.)	5,45375	162.030	MAI 2021	8,72393	259.186	Precio GES Específico 2020
2101001	2101001 Infiltracion local medicamentos (bursas, tendones, yuxtaarticulares y/o intraarticulares), y/o puncion evacuadora c/s toma de muestra (en interfalangicas comprende hasta dos por sesion)	0,21676	6.440	MLE 2021	1,43619	42.669	Precio GES Específico 2020
2104004	2104004 Traccion halocraneana o estribo-craneana (proc. aut.)	1,38742	41.220	MAI 2021	4,32364	128.455	Maestro Prestaciones 2020
2104005	2104005 Traccion halocraneo-femoral	4,37734	130.050	MAI 2021	7,71898	229.329	Maestro Prestaciones 2020
2104010	2104010 Tratamiento completo de fracturas expuestas de brazo, antebrazo, muslo y pierna, c/u	8,80820	261.690	MAI 2021	49,57705	1.472.926	Precio GES Específico 2020

COD IAS	GLOSA IAS	Precio Fonasa UF	Precio Fonasa pesos	Origen Fonasa	Precio Isapre UF	Precio Isapre pesos	Origen Isapre
2104018	2104018 Autotransplante oseo microquirurgico	21,51981	639.350	MAI 2021	55,17767	1.639.319	Maestro Prestaciones 2020
2104022	2104022 Lesiones quisticas con fractura patologica: legrado oseo, c/s relleno injerto esponjoso, c/s osteosintesis y/o aparato de inmovilizacion postoperatoria	9,09598	270.240	MAI 2021	30,96768	920.044	Maestro Prestaciones 2020
2104024	2104024 Metastasis osea c/s fractura patologica, legrado tumoral, relleno cemento quirurgico y osteosintesis	9,09598	270.240	MAI 2021	30,64278	910.392	Maestro Prestaciones 2020
2104025	2104025 Tumor oseo, reseccion en bloque, c/s osteosintesis y/o aparato inmovilizacion postoperatorio	9,09598	270.240	MAI 2021	16,07626	477.623	Precio GES Especifico 2020
2104027	2104027 Tumores oseos: reseccion en bloque,epifisiaria c/artrodesis o diafisiaria	9,87081	293.260	MAI 2021	84,35754	2.506.248	Precio GES Especifico 2020
2104028	2104028 Tumores primarios o metastasicos vertebrales: corporectomia, reemplazo por cemento quir.o injerto oseo, c/s osteosintesis	23,73558	705.180	MAI 2021	77,60743	2.305.704	Maestro Prestaciones 2020
2104033	2104033 Biopsia osea por puncion	1,18917	35.330	MAI 2021	2,72477	80.952	Precio GES Especifico 2020
2104034	2104034 Biopsia osea quirurgica	5,04412	149.860	MAI 2021	16,94356	503.390	Precio GES Especifico 2020
2104038	2104038 Muñon de amputacion, regularizacion de	5,65604	168.040	MAI 2021	9,15092	271.872	Maestro Prestaciones 2020
2104042	2104042 Endoprotesis total de hombro,(cualquier tecnica)	12,24309	363.740	MAI 2021	66,43265	1.973.703	Maestro Prestaciones 2020
2104044	2104044 Fractura cuello humeral, trat. quir.	9,09598	270.240	MAI 2021	33,27323	988.542	Precio GES Especifico 2020
2104045	2104045 Fractura de clavícula, osteosintesis	5,04648	149.930	MAI 2021	7,88351	234.218	Precio GES Especifico 2020
2104053	2104053 Amputacion brazo	7,30297	216.970	MAI 2021	70,30879	2.088.862	Maestro Prestaciones 2019
2104055	2104055 Osteosintesis diafisiaria (cualquier tecnica)	6,45342	191.730	MAI 2021	7,92671	235.501	Precio GES Especifico 2020
2104067	2104067 Osteosintesis olecranon u osteosintesis de cupula radial (proc. aut.) (cualquier tecnica)	6,45342	191.730	MAI 2021	8,27833	245.948	Precio GES específico 2018
2104070	2104070 Amputacion	7,30297	216.970	MAI 2021	28,96450	860.530	Maestro Prestaciones 2020
2104073	2104073 Osteosintesis, fract. cerrada cubito y/o radio (cualq. tecn.)	6,45342	191.730	MAI 2021	19,93262	592.195	Precio GES Especifico 2020
2104087	2104087 Amputacion dedos (tres o mas)	6,50525	193.270	MAI 2021	29,52618	877.218	Maestro Prestaciones 2020

COD IAS	GLOSA IAS	Precio Fonasa UF	Precio Fonasa pesos	Origen Fonasa	Precio Isapre UF	Precio Isapre pesos	Origen Isapre
2104088	2104088 Amputacion dedos (uno o dos)	4,76711	141.630	MAI 2021	18,31912	544.258	Maestro Prestaciones 2020
2104089	2104089 Amputacion mano o del pulgar	7,48237	222.300	MAI 2021	33,05351	982.014	Maestro Prestaciones 2020
2104113	2104113 Escoliosis, trat. quir., cualquier via de abordaje, e instrumentacion de harrington, luque, dwyer o similares	25,91836	770.030	MAI 2021	46,21672	1.373.091	Precio GES Específico 2020
2104116	2104116 Luxaciones, luxofracturas vertebrales (cervical, dorsal, lumbar), reduccion cruenta, cualquier via de abordaje, cualquier numero	14,01422	416.360	MAI 2021	46,21908	1.373.161	Precio GES Específico 2020
2104119	2104119 Reemplazo cuerpo vertebral con artrodesis c/s osteosintesis c/s instrumentacion	26,56932	789.370	MAI 2021	142,26017	4.226.526	Precio GES Específico 2019
2104129	2104129 Endoprotesis total de cadera	17,38280	516.440	MAI 2021	33,11153	983.738	Precio GES Específico 2020
2104131	2104131 Fractura de cuello de femur, osteosintesis, cualquier tecnica	11,79913	350.550	MAI 2021	16,41250	487.613	Precio GES Específico 2020
2104142	2104142 Amputacion	7,43660	220.940	MAI 2021	23,49942	698.164	Maestro Prestaciones 2020
2104146	2104146 Osteotomia de alargamiento o acortamiento con osteosintesis inmediata o distraccion instrumental progresiva	10,92803	324.670	MAI 2021	75,13124	2.232.136	Maestro Prestaciones 2020
2104153	2104153 Endoprotesis total de rodilla, (cualquier tecnica)	18,21889	541.280	MAI 2021	22,76165	676.245	Precio GES Específico 2019
2104154	2104154 Fractura rotula: osteosintesis o patelectomia parc. o total	6,45342	191.730	MAI 2021	10,81540	321.324	Precio GES Específico 2020
2104155	2104155 Fracturas condileas o de platillos tibiales, reduccion, osteosintesis (cualquier tecnica)	7,65841	227.530	MAI 2021	7,07534	210.207	Precio GES Específico 2019
2104164	2104164 Amputacion	8,30601	246.770	MAI 2021	11,48464	341.207	Precio GES Específico 2019
2104167	2104167 Osteosintesis tibio-perone (cualquier tecnica)	6,45342	191.730	MAI 2021	13,45105	399.628	Precio GES Específico 2020
2104195	2104195 Ortejos, amputacion, uno o mas del mismo pie	6,01047	178.570	MAI 2021	0,30903	9.181	Precio GES Específico 2019
2104213	2104213 Escoliosis, trat. quir., cualquier via de abordaje, con instrumentacion (incluye elementos de osteosintesis)	125,68231	3.734.000	MAI 2021	46,21672	1.373.091	Precio GES Específico 2020
2106001	2106001 ** retiro de endoprotesis u osteosintesis internas articulares o de columna vertebral	7,94047	235.910	MAI 2021	5,05611	150.216	Precio GES Específico 2019

COD IAS	GLOSA IAS	Precio Fonasa UF	Precio Fonasa pesos	Origen Fonasa	Precio Isapre UF	Precio Isapre pesos	Origen Isapre
2106003	2106003 Retiro de tornillos, clavos, agujas de osteosíntesis o similares	2,21610	65.840	MAI 2021	9,28479	275.850	Precio GES Específico 2020
2107004	2107004 Fracturas mayores (columna, pelvis, supracondilea, codo, epifisis femorales)	4,30161	127.800	MAI 2021	13,49844	401.036	Precio GES Específico 2020
2201102	2201102 Anestesia peridural o epidural continua para partos	1,14945	34.150	MAI 2021	8,16082	242.456	Precio GES Específico 2020
2301002	2301002 Ortesis cervicales (collares blandos y duros)	0,43184	12.830	MLE 2021	1,79298	53.269	Precio GES Específico 2020
2301034	2301034 Ortesis palmar activa (ucla)	0,30865	9.170	MLE 2021	1,47765	43.901	Precio GES Específico 2020
2301043	2301043 Ortesis mano-muñeca pasiva	0,11983	3.560	MLE 2021	0,89755	26.666	Precio GES Específico 2020
2301045	2301045 Ortesis tobillo-pie	1,16662	34.660	MLE 2021	2,59678	77.150	Precio GES específico 2018
2301072	2301072 Plantillas ortopédicas (par)	0,37260	11.070	MLE 2021	1,02572	30.474	Precio GES Específico 2020
2701112	MAI212701112 & educación grupal	0,37765	11.220	MAI 2021	0,25544	7.589	Precio GES Específico 2020
2701113	MAI212701113 & examen de salud oral	0,12386	3.680	MAI 2021	0,18800	5.585	Precio GES Específico 2020
2701115	MAI212701115 & urgencias	0,17738	5.270	MAI 2021	0,42437	12.608	Precio GES Específico 2020
2702101	MAI212702101 & radiografía retroalveolar y bite-wing (por placa)	0,11343	3.370	MAI 2021	0,20955	6.226	Precio GES Específico 2020
2702102	MAI212702102 & radiografía retroalveolar y bite-wing (por placa)	0,11343	3.370	MAI 2021	0,20955	6.226	Precio GES Específico 2020
2702105	MAI212702105 Radiografía extraoral (por placa)	0,16055	4.770	MAI 2021	0,55903	16.609	Precio GES Específico 2020
2702106	MAI212702106 Radiografía oclusal (por placa)	0,09189	2.730	MAI 2021	0,19364	5.753	Precio GES Específico 2019
2703101	MAI212703101 & aplicación de sellantes	0,17705	5.260	MAI 2021	0,43911	13.046	Precio GES Específico 2020
2703102	MAI212703102 & desgastes selectivos	0,14507	4.310	MAI 2021	0,43911	13.046	Precio GES Específico 2020
2703103	MAI212703103 & destartraje y pulido coronario	0,27600	8.200	MAI 2021	0,32159	9.554	Precio GES Específico 2020
2703105	MAI212703105 & pulpotomía	0,10131	3.010	MAI 2021	0,45695	13.576	Precio GES Específico 2020
2703107	MAI212703107 & exodoncia simple diente permanente	0,16089	4.780	MAI 2021	0,56374	16.749	Precio GES Específico 2020
2703108	MAI212703108 & exodoncia diente primario	0,10131	3.010	MAI 2021	0,43086	12.801	Precio GES Específico 2020
2703109	MAI212703109 & obturación amalgama	0,39112	11.620	MAI 2021	0,07180	2.133	Precio GES Específico 2020
2703110	MAI212703110 & obturación composite	0,37227	11.060	MAI 2021	0,74769	22.214	Precio GES Específico 2020
2703111	MAI212703111 & obturación vidrio ionómero	0,23023	6.840	MAI 2021	0,35958	10.683	Precio GES Específico 2020
2704003	MAI212704003 Prótesis de restitución (fase clínica)	1,59442	47.370	MAI 2021	1,76163	52.338	Precio GES Específico 2020

COD IAS	GLOSA IAS	Precio Fonasa UF	Precio Fonasa pesos	Origen Fonasa	Precio Isapre UF	Precio Isapre pesos	Origen Isapre
2704004	MAI212704004 Prótesis metálica	2,39584	71.180	MAI 2021	1,51705	45.071	Precio GES Específico 2020
2704005	MAI212704005 Prótesis de restitución (fase laboratorio)	0,79401	23.590	MAI 2021	1,08789	32.321	Precio GES Específico 2020
2704012	MAI212704012 Tratamiento ortodoncia (incluye aparato)	4,89569	145.450	MAI 2021	14,03533	416.987	Precio GES Específico 2020
2704015	MAI212704015 Endodoncia bi o multirradicular	1,84855	54.920	MAI 2021	1,34333	39.910	Precio GES Específico 2020
2704016	MAI212704016 Endodoncia unirradicular	1,65332	49.120	MAI 2021	1,34333	39.910	Precio GES Específico 2020
2902001	2902001 Tratamiento integral de radioterapia altamente compleja con linac dual	136,17479	4.045.730	MAI 2021	190,64130	5.663.921	Maestro Prestaciones 2020
2902002	2902002 Tratamiento integral de radioterapia compleja con linac dual	116,14035	3.450.510	MAI 2021	147,73698	4.389.241	Maestro Prestaciones 2020
2902004	2902004 Tratamiento integral de radioterapia convencional con linac dual	81,63190	2.425.270	MAI 2021	86,04984	2.556.526	Maestro Prestaciones 2020
3001001	3001001 @ lentes opticos	0,79334	23.570	MAI 2021	0,88538	26.304	Precio GES Específico 2020
3001002	3001002 @ audifonos	9,94620	295.500	MAI 2021	8,29398	246.413	Precio GES Específico 2020
4306001	4306001 Audiometria en camara silente	1,31135	38.960	MAI 2021	0,78396	23.291	Precio GES específico 2018
4306003	4306003 Espirometria	0,37530	11.150	MAI 2021	0,58053	17.247	Precio GES Específico 2020
FAA002	FAA002 ácido acetilsalicílico	0,00102	30	Compras CENABAST 2020	0,00099	29	IQVIA 2019
FAA003	FAA003 Inhibidor selectivo de la ciclooxigenasa -2	0,00147	44	Compras CENABAST 2020	0,01644	488	IQVIA 2021
FAA004	FAA004 Diclofenaco	0,00703	209	Compras CENABAST 2020	0,01602	476	IQVIA 2021
FAA005	FAA005 Diclofenaco	0,00031	9	Compras CENABAST 2020	0,00111	33	IQVIA 2021
FAA006	FAA006 Diclofenaco	0,00368	109	Compras CENABAST 2021	0,00827	246	IQVIA 2021
FAA007	FAA007 Ibuprofeno	0,01831	544	Compras CENABAST 2019	0,04873	1.448	IQVIA 2021
FAA008	FAA008 Ibuprofeno	0,00063	19	Compras CENABAST 2020	0,00134	40	IQVIA 2021
FAA009	FAA009 Indometacina	1,97393	58.645	Compras CENABAST 2020	10,97010	325.920	BaseMP Medicamentos 2021
FAA011	FAA011 Ketoprofeno	0,00845	251	Compras CENABAST 2019	0,02536	754	IQVIA 2021
FAA012	FAA012 Ketoprofeno	0,00336	100	BaseMP Medicamentos 2021	0,00302	90	IQVIA 2020
FAA013	FAA013 Ketoprofeno	0,00361	107	BaseMP Medicamentos 2021	0,00385	114	IQVIA 2021
FAA014	FAA014 Ketorolaco	0,00372	111	Compras CENABAST 2020	0,00757	225	IQVIA 2020
FAA015	FAA015 Meloxicam	0,00066	20	Compras CENABAST 2020	0,00351	104	IQVIA 2021

COD IAS	GLOSA IAS	Precio Fonasa UF	Precio Fonasa pesos	Origen Fonasa	Precio Isapre UF	Precio Isapre pesos	Origen Isapre
FAA016	FAA016 Metamizol	0,00303	90	Compras CENABAST 2021	0,01113	331	IQVIA 2021
FAA017	FAA017 Naproxeno	0,00249	74	BaseMP Medicamentos 2018	0,00421	125	IQVIA 2020
FAA018	FAA018 Naproxeno	0,00958	285	BaseMP Medicamentos 2021	0,00323	96	IQVIA 2021
FAA019	FAA019 Paracetamol	0,00034	10	Conjuntos 2021	0,00197	58	Conjuntos 2021
FAA020	FAA020 Paracetamol	0,00032	9	Compras CENABAST 2020	0,00086	26	IQVIA 2021
FAA024	FAA024 Paracetamol	0,00061	18	Compras CENABAST 2020	0,00184	55	IQVIA 2021
FAA025	FAA025 Paracetamol	0,04732	1.406	Compras CENABAST 2021	0,07643	2.271	IQVIA 2021
FAA026	FAA026 Metamizol	0,00076	22	Compras CENABAST 2020	0,00137	41	IQVIA 2021
FAA030	FAA030 Ketorolaco	0,00098	29	Compras CENABAST 2020	0,00211	63	IQVIA 2021
FAA032	FAA032 Naproxeno	0,18448	5.481	BaseMP Medicamentos 2020	0,17866	5.308	IQVIA 2021
FAA033	FAA033 Sedoanalgesia	0,00908	270	Conjuntos 2021	0,03150	936	Conjuntos 2021
FAA044	FAA044 Aines	0,00371	110	BaseMP Medicamentos 2021	0,00550	163	BaseMP Medicamentos 2021
FAA045	FAA045 Aines	0,00372	111	Compras CENABAST 2020	0,00757	225	IQVIA 2020
FAA064	FAA064 Paracetamol	0,01213	360	Compras CENABAST 2021	0,03369	1.001	IQVIA 2021
FAA068	FAA068 Inhibidor selectivo de la ciclooxigenasa -2	0,00877	261	Compras CENABAST 2020	0,02763	821	IQVIA 2021
FAA075	FAA075 Antiinflamatorios	0,00845	251	Compras CENABAST 2019	0,02536	754	IQVIA 2021
FAA076	FAA076 Analgesia	0,00456	135	Conjuntos 2021	0,01838	546	Conjuntos 2021
FAB001	FAB001 Alopurinol	0,00111	33	Compras CENABAST 2020	0,00167	50	IQVIA 2021
FAB002	FAB002 Alopurinol	0,00153	45	Compras CENABAST 2020	0,00222	66	IQVIA 2021
FAC001	FAC001 Morfina	0,00527	157	Conjuntos 2021	0,01277	379	Conjuntos 2021
FAC002	FAC002 Metadona	0,00702	209	Compras CENABAST 2020	0,01874	557	BaseMP Medicamentos 2021
FAC003	FAC003 Morfina	0,00447	133	Compras CENABAST 2020	0,01184	352	BaseMP Medicamentos 2021
FAC004	FAC004 Petidina	0,01079	321	Compras CENABAST 2021	0,01885	560	BaseMP Medicamentos 2021
FAC005	FAC005 Morfina	0,00653	194	Compras CENABAST 2020	0,01350	401	BaseMP Medicamentos 2021
FAC006	FAC006 Buprenorfina	0,53501	15.895	BaseMP Medicamentos 2021	0,61867	18.381	IQVIA 2021

COD IAS	GLOSA IAS	Precio Fonasa UF	Precio Fonasa pesos	Origen Fonasa	Precio Isapre UF	Precio Isapre pesos	Origen Isapre
FAC007	FAC007 Codeina/paracetamol	0,01367	406	Compras CENABAST 2020	0,02015	599	IQVIA 2021
FAC008	FAC008 Codeina/paracetamol	0,01284	381	Compras CENABAST 2020	0,02127	632	IQVIA 2018
FAC009	FAC009 Metadona	0,02484	738	BaseMP Medicamentos 2021	0,03685	1.095	BaseMP Medicamentos 2021
FAC012	FAC012 Morfina	0,03600	1.070	Compras CENABAST 2020	0,08543	2.538	BaseMP Medicamentos 2021
FAC017	FAC017 Relajante muscular	0,00053	16	Compras CENABAST 2019	0,00138	41	IQVIA 2021
FAC019	FAC019 Fentanilo	0,00823	245	Compras CENABAST 2021	0,01935	575	BaseMP Medicamentos 2021
FAC020	FAC020 Fentanilo	0,28652	8.512	Compras CENABAST 2021	0,40971	12.173	BaseMP Medicamentos 2021
FAC022	FAC022 Codeina	0,39663	11.784	Compras CENABAST 2020	0,61434	18.252	BaseMP Medicamentos 2021
FAC023	FAC023 Fentanilo	0,00550	163	Compras CENABAST 2020	0,01576	468	BaseMP Medicamentos 2021
FAC024	FAC024 Morfina	0,00711	211	Compras CENABAST 2021	0,56738	16.857	BaseMP Medicamentos 2021
FAC032	FAC032 Oxidodona	0,03873	1.151	BaseMP Medicamentos 2021	0,04160	1.236	IQVIA 2019
FAC047	FAC047 Tramadol	0,00128	38	Compras CENABAST 2020	0,00531	158	IQVIA 2021
FAC510	FAC510 Remifentanilo	0,18132	5.387	Compras CENABAST 2021	0,62047	18.434	BaseMP Medicamentos 2021
FAC512	FAC512 Tramadol	0,00422	125	Compras CENABAST 2020	0,00779	232	IQVIA 2021
FAC513	FAC513 Tramadol	0,28051	8.334	BaseMP Medicamentos 2020	0,41615	12.364	BaseMP Medicamentos 2020
FAC521	FAC521 Tramadol	0,01918	570	Compras CENABAST 2020	0,06041	1.795	IQVIA 2021
FBA001	FBA001 Ketamina	0,03238	962	Compras CENABAST 2021	0,03610	1.073	IQVIA 2020
FBB003	FBB003 Bupivacaína	0,02706	804	Compras CENABAST 2019	0,07179	2.133	BaseMP Medicamentos 2021
FBB004	FBB004 Bupivacaína isobara	0,00728	216	Compras CENABAST 2021	0,02112	627	BaseMP Medicamentos 2021
FBB006	FBB006 Lidocaína	0,15411	4.579	Compras CENABAST 2021	0,18604	5.527	IQVIA 2021
FBB007	FBB007 Lidocaína	0,00238	71	Compras CENABAST 2021	0,00723	215	IQVIA 2021
FBC001	FBC001 Atracurio besilato	0,01977	587	Compras CENABAST 2020	0,06713	1.995	BaseMP Medicamentos 2021

COD IAS	GLOSA IAS	Precio Fonasa UF	Precio Fonasa pesos	Origen Fonasa	Precio Isapre UF	Precio Isapre pesos	Origen Isapre
FBC003	FBC003 Pancuronio	0,13686	4.066	BaseMP Medicamentos 2021	0,20303	6.032	BaseMP Medicamentos 2021
FBC004	FBC004 Vecuronio	0,13451	3.996	Compras CENABAST 2021	0,16485	4.898	BaseMP Medicamentos 2021
FBC005	FBC005 Baclofeno	0,00222	66	Compras CENABAST 2020	0,01214	361	BaseMP Medicamentos 2021
FBC007	FBC007 Etomidato	0,16445	4.886	Compras CENABAST 2020	0,33472	9.944	BaseMP Medicamentos 2021
FBC010	FBC010 Tamsulosina/ dutasteride	0,00586	174	Compras CENABAST 2019	0,02422	720	IQVIA 2021
FCA001	FCA001 ácido fólico	0,05746	1.707	Compras CENABAST 2021	0,06030	1.791	IQVIA 2021
FCA002	FCA002 Bleomicina	0,43444	12.907	Compras CENABAST 2020	0,57829	17.181	IQVIA 2021
FCA003	FCA003 Capecitabina	0,01430	425	Compras CENABAST 2021	0,04663	1.385	IQVIA 2021
FCA004	FCA004 Carboplatino	0,95329	28.322	Compras CENABAST 2021	1,15799	34.404	IQVIA 2021
FCA005	FCA005 Ciclofosfamida	0,00670	199	Compras CENABAST 2019	0,01173	349	IQVIA 2021
FCA006	FCA006 Ciclofosfamida	0,27955	8.305	BaseMP Medicamentos 2021	0,26591	7.900	IQVIA 2020
FCA007	FCA007 Cisplatino	0,18449	5.481	Compras CENABAST 2020	0,64430	19.142	IQVIA 2021
FCA008	FCA008 Citarabina	0,21946	6.520	BaseMP Medicamentos 2021	0,22342	6.638	IQVIA 2021
FCA009	FCA009 Citarabina	0,37781	11.225	Conjuntos 2021	0,61452	18.257	Conjuntos 2021
FCA010	FCA010 Clorambucil	0,06224	1.849	Compras CENABAST 2020	0,06288	1.868	IQVIA 2021
FCA011	FCA011 Mercaptopurina	0,03461	1.028	Compras CENABAST 2020	0,07471	2.220	IQVIA 2021
FCA012	FCA012 Daunorubicina	0,69459	20.636	Compras CENABAST 2021	0,75506	22.433	IQVIA 2020
FCA014	FCA014 Etopósido	0,19427	5.772	Compras CENABAST 2021	0,28179	8.372	BaseMP Medicamentos 2021
FCA016	FCA016 Fludarabina	2,85364	84.781	Compras CENABAST 2020	4,52131	134.327	BaseMP Medicamentos 2021
FCA017	FCA017 5 -fluorouracilo	0,08713	2.589	Compras CENABAST 2020	0,04013	1.192	IQVIA 2021
FCA018	FCA018 Hidroxicarbamida	0,00795	236	Compras CENABAST 2020	0,01991	592	IQVIA 2021
FCA019	FCA019 Ifosfamida	0,24140	7.172	Compras CENABAST 2020	1,04089	30.925	IQVIA 2020
FCA020	FCA020 Mesilato de imatinib	0,18039	5.360	Compras CENABAST 2019	0,31618	9.394	IQVIA 2021
FCA022	FCA022 Mercaptopurina	0,03461	1.028	Compras CENABAST 2020	0,07471	2.220	IQVIA 2021
FCA023	FCA023 Metotrexato	0,00195	58	Compras CENABAST 2021	0,00771	229	IQVIA 2021

COD IAS	GLOSA IAS	Precio Fonasa UF	Precio Fonasa pesos	Origen Fonasa	Precio Isapre UF	Precio Isapre pesos	Origen Isapre
FCA024	FCA024 Metotrexato	0,06662	1.979	Compras CENABAST 2020	0,20769	6.170	IQVIA 2021
FCA025	FCA025 Metotrexato	0,34730	10.318	Compras CENABAST 2021	0,34114	10.135	IQVIA 2019
FCA026	FCA026 Mitoxantrona	2,35467	69.957	Compras CENABAST 2020	2,01754	59.941	IQVIA 2020
FCA027	FCA027 Oxaliplatino	0,55854	16.594	Compras CENABAST 2021	3,03113	90.054	IQVIA 2020
FCA028	FCA028 Paclitaxel	0,69330	20.598	Compras CENABAST 2021	0,76954	22.863	IQVIA 2018
FCA029	FCA029 Tamoxifeno	0,00193	57	Compras CENABAST 2020	0,00185	55	IQVIA 2018
FCA030	FCA030 Tioguanina	0,21084	6.264	Compras CENABAST 2020	0,15134	4.496	IQVIA 2021
FCA032	FCA032 Vinblastina	1,59136	47.279	BaseMP Medicamentos 2021	1,62416	48.253	IQVIA 2021
FCA033	FCA033 Vincristina	0,16889	5.018	Compras CENABAST 2020	0,16589	4.928	IQVIA 2021
FCA034	FCA034 Asparaginasa	1,60326	47.633	Compras CENABAST 2021	15,04241	446.907	BaseMP Medicamentos 2021
FCA037	FCA037 Irinotecan	0,39128	11.625	Compras CENABAST 2020	1,76173	52.341	IQVIA 2019
FCA044	FCA044 Gemcitabina	0,55567	16.509	Compras CENABAST 2021	1,09337	32.484	IQVIA 2021
FCA047	FCA047 Carboplatino	0,36182	10.749	BaseMP Medicamentos 2021	0,96954	28.805	IQVIA 2021
FCA049	FCA049 Docetaxel	0,79140	23.512	Compras CENABAST 2020	3,19388	94.890	IQVIA 2019
FCA059	FCA059 Dactinomicina	1,27041	37.744	Compras CENABAST 2020	2,92117	86.787	BaseMP Medicamentos 2021
FCA064	FCA064 Taxano	0,99984	29.705	Compras CENABAST 2020	12,58857	374.004	IQVIA 2019
FCA065	FCA065 Lomustina	0,98133	29.155	BaseMP Medicamentos 2021	0,91169	27.086	IQVIA 2020
FCA068	FCA068 Isotretinoína	0,01544	459	Compras CENABAST 2020	0,03522	1.046	IQVIA 2021
FCA070	FCA070 Ciclofosfamida	0,10319	3.066	BaseMP Medicamentos 2021	0,04278	1.271	IQVIA 2021
FCA071	FCA071 Ciclofosfamida	0,18480	5.490	Compras CENABAST 2020	0,37889	11.257	IQVIA 2019
FCA075	FCA075 Epirubicina	1,31609	39.101	BaseMP Medicamentos 2020	2,51405	74.692	IQVIA 2018
FCA080	FCA080 5 -fluorouracilo	0,21666	6.437	Compras CENABAST 2021	0,34432	10.230	IQVIA 2021
FCA082	FCA082 Fludarabina	2,85364	84.781	Compras CENABAST 2020	4,52131	134.327	BaseMP Medicamentos 2021
FCA083	FCA083 Dacarbazina	0,29828	8.862	Compras CENABAST 2020	0,50428	14.982	IQVIA 2020

COD IAS	GLOSA IAS	Precio Fonasa UF	Precio Fonasa pesos	Origen Fonasa	Precio Isapre UF	Precio Isapre pesos	Origen Isapre
FCA087	FCA087 Ifosfamida	1,77665	52.784	Compras CENABAST 2020	5,23877	155.643	BaseMP Medicamentos 2021
FCA089	FCA089 Ciclofosfamida	0,01964	584	Conjuntos 2021	0,07033	2.089	Conjuntos 2021
FCA101	FCA101 Citarabina	0,39071	11.608	Compras CENABAST 2021	0,09145	2.717	IQVIA 2021
FCA103	FCA103 Idarubicina	3,40159	101.061	BaseMP Medicamentos 2021	5,04636	149.926	BaseMP Medicamentos 2021
FCA104	FCA104 Idarubicina	7,07869	210.307	Compras CENABAST 2020	10,48411	311.481	BaseMP Medicamentos 2021
FCA110	FCA110 Topotecán	10,88188	323.299	Compras CENABAST 2020	9,50254	282.319	IQVIA 2020
FCA114	FCA114 Bicalutamida	0,00516	153	Compras CENABAST 2021	0,02613	776	IQVIA 2021
FCA121	FCA121 Doxorrubicina liposomal	2,70822	80.461	Compras CENABAST 2021	6,64184	197.328	BaseMP Medicamentos 2021
FCA154	FCA154 Tretinoína	0,12473	3.706	BaseMP Medicamentos 2021	0,11044	3.281	IQVIA 2021
FCA180	FCA180 Taxano	0,30441	9.044	Compras CENABAST 2020	1,18816	35.300	IQVIA 2018
FCA200	FCA200 Vinorelbina	10,79278	320.652	Compras CENABAST 2021	14,97944	445.037	BaseMP Medicamentos 2021
FCA201	FCA201 Pazopanib	0,30001	8.913	Compras CENABAST 2020	0,43666	12.973	IQVIA 2018
FCA202	FCA202 Sunitinib	1,93302	57.430	Compras CENABAST 2021	5,79893	172.285	IQVIA 2021
FCA203	FCA203 Bortezomib	0,88873	26.404	Compras CENABAST 2020	43,48120	1.291.819	IQVIA 2019
FCA205	FCA205 Lenalidomida	0,48780	14.492	Compras CENABAST 2020	3,24831	96.507	IQVIA 2021
FCA207	FCA207 Melfalan	0,06095	1.811	Compras CENABAST 2020	0,04913	1.460	IQVIA 2021
FCA209	FCA209 Talidomida	0,02193	652	Compras CENABAST 2020	0,03201	951	IQVIA 2021
FCA211	FCA211 Dasatinib / nilotinib	1,51386	44.977	Conjuntos 2021	0,94013	27.931	Conjuntos 2021
FCA215	FCA215 Mitomicina	1,20232	35.721	BaseMP Medicamentos 2021	2,15656	64.071	IQVIA 2019
FCA221	FCA221 Ciclofosfamida	0,01964	584	Conjuntos 2021	0,07033	2.089	Conjuntos 2021
FCA230	FCA230 Paclitaxel	0,30441	9.044	Compras CENABAST 2020	1,18816	35.300	IQVIA 2018
FCA231	FCA231 Paclitaxel	0,68962	20.488	Conjuntos 2021	1,08757	32.311	Conjuntos 2021
FCA232	FCA232 P-asparaginasa	34,39963	1.022.007	Compras CENABAST 2020	81,99137	2.435.950	BaseMP Medicamentos 2021
FCA238	FCA238 Citarabina	0,47953	14.247	BaseMP Medicamentos 2020	0,71139	21.135	BaseMP Medicamentos 2020
FCA243	FCA243 Mesilato de imatinib	0,04906	1.457	Compras CENABAST 2021	0,39036	11.598	IQVIA 2021

COD IAS	GLOSA IAS	Precio Fonasa UF	Precio Fonasa pesos	Origen Fonasa	Precio Isapre UF	Precio Isapre pesos	Origen Isapre
FCB001	FCB001 Mesna	0,06702	1.991	Compras CENABAST 2020	0,00532	158	IQVIA 2021
FCB003	FCB003 Cladribina	16,68865	495.817	BaseMP Medicamentos 2021	24,75810	735.559	BaseMP Medicamentos 2021
FCB006	FCB006 Dexrazoxano	4,90617	145.762	BaseMP Medicamentos 2020	7,27845	216.242	BaseMP Medicamentos 2020
FCB008	FCB008 Trióxido de arsénico	1,35803	40.347	Compras CENABAST 2020	2,39311	71.099	BaseMP Medicamentos 2021
FCB020	FCB020 Protector de la mucosa bucal	0,08733	2.595	IQVIA 2021	0,12217	3.630	IQVIA 2021
FCB021	FCB021 Protector de mucosa bucal	0,08733	2.595	IQVIA 2021	0,12217	3.630	IQVIA 2021
FCB025	FCB025 Pamidronato disódico	0,37915	11.264	Compras CENABAST 2021	1,23820	36.787	IQVIA 2021
FCB113	FCB113 Vacuna bcg	0,08872	2.636	Compras CENABAST 2018	2,10699	62.598	IQVIA 2021
FCB201	FCB201 Radioisotopos (no incluye procedimiento médico)	6,94486	206.331	Cot PNA Med Pub 2021	6,94486	206.331	Cot PNA Med Priv 2021
FDA001	FDA001 Clopidogrel	0,00171	51	Compras CENABAST 2020	0,00920	273	IQVIA 2021
FDA003	FDA003 ácido acetilsalicílico	0,00033	10	Compras CENABAST 2020	0,00068	20	IQVIA 2021
FDB001	FDB001 Nitroglicerina	0,01292	384	Compras CENABAST 2018	0,06985	2.075	BaseMP Medicamentos 2020
FDB002	FDB002 Nitroglicerina	0,04775	1.419	Compras CENABAST 2021	0,10307	3.062	BaseMP Medicamentos 2021
FDB003	FDB003 Milrinona	0,23044	6.846	Compras CENABAST 2020	0,71322	21.189	BaseMP Medicamentos 2021
FDC001	FDC001 Amiodarona	0,01378	409	Compras CENABAST 2020	0,01929	573	IQVIA 2021
FDC002	FDC002 Amiodarona	0,00315	94	BaseMP Medicamentos 2021	0,00380	113	IQVIA 2021
FDC005	FDC005 Digoxina	0,00082	25	Compras CENABAST 2021	0,00184	55	IQVIA 2021
FDD001	FDD001 Acenocumarol	0,00347	103	Compras CENABAST 2021	0,01879	558	IQVIA 2021
FDD002	FDD002 Anticoagulantes	0,00347	103	Compras CENABAST 2021	0,01879	558	IQVIA 2021
FDD005	FDD005 Enoxaparina	0,09368	2.783	Compras CENABAST 2021	0,14230	4.228	IQVIA 2020
FDD006	FDD006 Heparina	0,10381	3.084	Compras CENABAST 2020	0,16067	4.773	BaseMP Medicamentos 2021
FDD007	FDD007 Enoxaparina	0,06001	1.783	Compras CENABAST 2021	0,05790	1.720	IQVIA 2019
FDD009	FDD009 Warfarina	0,01826	543	Compras CENABAST 2019	0,02321	690	IQVIA 2021

COD IAS	GLOSA IAS	Precio Fonasa UF	Precio Fonasa pesos	Origen Fonasa	Precio Isapre UF	Precio Isapre pesos	Origen Isapre
FDD010	FDD010 Trombolíticos	27,31206	811.437	Compras CENABAST 2020	38,76129	1.151.591	BaseMP Medicamentos 2021
FDD014	FDD014 Heparina fraccionada	0,09647	2.866	Conjuntos 2021	0,42759	12.704	Conjuntos 2021
FDD015	FDD015 Heparina fraccionada	0,09647	2.866	Conjuntos 2021	0,42759	12.704	Conjuntos 2021
FDD019	FDD019 Heparina bajo peso molecular	0,09647	2.866	Conjuntos 2021	0,42759	12.704	Conjuntos 2021
FDD024	FDD024 Heparina bajo peso molecular	0,10381	3.084	Compras CENABAST 2020	0,16067	4.773	BaseMP Medicamentos 2021
FDD026	FDD026 Heparina bajo peso molecular	0,06139	1.824	Compras CENABAST 2020	0,20556	6.107	IQVIA 2021
FDD027	FDD027 Heparina bajo peso molecular	0,07990	2.374	Compras CENABAST 2019	0,57683	17.137	IQVIA 2021
FDD035	FDD035 Heparina bajo peso molecular	0,10218	3.036	Conjuntos 2021	0,14525	4.315	Conjuntos 2021
FDE001	FDE001 Atenolol	0,00023	7	Compras CENABAST 2021	0,00093	28	IQVIA 2021
FDE002	FDE002 Ieca de acción prolongada	0,00102	30	Compras CENABAST 2021	0,00231	69	IQVIA 2021
FDE003	FDE003 Carvedilol	0,00086	25	Compras CENABAST 2020	0,00295	88	IQVIA 2021
FDE005	FDE005 Ieca de acción prolongada	0,00014	4	Conjuntos 2021	0,00092	27	Conjuntos 2021
FDE006	FDE006 Ieca de acción prolongada	0,00047	14	Conjuntos 2021	0,00112	33	Conjuntos 2021
FDE007	FDE007 Ieca de acción prolongada	0,00137	41	Conjuntos 2021	0,00188	56	Conjuntos 2021
FDE008	FDE008 Antagonistas de los receptores de angiotensina ii	0,00106	32	IQVIA 2021	0,00149	44	IQVIA 2021
FDE009	FDE009 Bloqueador canal ca dihidropiridínicos de acción prolongada	0,01324	393	BaseMP Medicamentos 2020	0,01964	583	BaseMP Medicamentos 2020
FDE010	FDE010 Nimodipino	0,00509	151	Compras CENABAST 2020	0,02264	673	IQVIA 2021
FDE011	FDE011 Propranolol	0,00048	14	Compras CENABAST 2021	0,00075	22	IQVIA 2021
FDE012	FDE012 Antagonista de receptor de angiotensina ii de acción prolongada	0,00106	32	IQVIA 2021	0,00149	44	IQVIA 2021
FDE014	FDE014 Betabloqueadores	0,00023	7	Compras CENABAST 2021	0,00093	28	IQVIA 2021
FDE016	FDE016 Doxazosina	0,00512	152	Compras CENABAST 2020	0,00949	282	IQVIA 2021
FDE021	FDE021 Nitroprusiato de sodio	0,57729	17.151	Compras CENABAST 2020	1,32756	39.442	BaseMP Medicamentos 2021
FDE022	FDE022 Tamsulosina	0,00188	56	Compras CENABAST 2020	0,00761	226	IQVIA 2021
FDE024	FDE024 Inhibidores de la eca	0,00102	30	Compras CENABAST 2021	0,00231	69	IQVIA 2021
FDE025	FDE025 Propranolol	0,00073	22	BaseMP Medicamentos 2021	0,00082	24	IQVIA 2021

COD IAS	GLOSA IAS	Precio Fonasa UF	Precio Fonasa pesos	Origen Fonasa	Precio Isapre UF	Precio Isapre pesos	Origen Isapre
FDE028	FDE028 Bloqueador canal ca dihidropiridínicos de acción prolongada	0,00036	11	Compras CENABAST 2020	0,00168	50	IQVIA 2021
FDE509	FDE509 Labetalol	0,07036	2.090	Compras CENABAST 2020	0,22808	6.776	BaseMP Medicamentos 2021
FDF001	FDF001 Espironolactona	0,00096	28	Compras CENABAST 2021	0,00241	71	IQVIA 2021
FDF002	FDF002 Furosemida	0,00302	90	Compras CENABAST 2021	0,00527	157	BaseMP Medicamentos 2021
FDF003	FDF003 Furosemida	0,00039	11	Compras CENABAST 2021	0,00170	50	IQVIA 2021
FDF007	FDF007 Furosemida	0,00368	109	BaseMP Medicamentos 2021	0,00547	162	BaseMP Medicamentos 2021
FDF008	FDF008 Hidroclorotiazida	0,00028	8	Compras CENABAST 2020	0,00165	49	IQVIA 2021
FDG001	FDG001 Dobutamina	0,02952	877	Compras CENABAST 2021	0,05773	1.715	BaseMP Medicamentos 2021
FDG002	FDG002 Dopamina	0,00735	218	Compras CENABAST 2020	0,01607	478	BaseMP Medicamentos 2021
FDG004	FDG004 Noradrenalina	0,03009	894	Compras CENABAST 2020	0,05953	1.769	BaseMP Medicamentos 2021
FDG010	FDG010 Epinefrina	0,00342	102	Compras CENABAST 2020	0,00592	176	IQVIA 2020
FDH002	FDH002 Epoetina alfa	0,02861	850	Compras CENABAST 2020	0,19559	5.811	IQVIA 2021
FDH003	FDH003 Epoetina alfa	0,04352	1.293	Compras CENABAST 2019	0,38334	11.389	IQVIA 2021
FDI001	FDI001 Albúmina humana	0,59957	17.813	Compras CENABAST 2019	1,15523	34.322	IQVIA 2021
FDI002	FDI002 Manitol	0,04246	1.262	Compras CENABAST 2021	0,05273	1.567	BaseMP Medicamentos 2018
FDI003	FDI003 Manitol	0,04246	1.262	Compras CENABAST 2021	0,05273	1.567	BaseMP Medicamentos 2018
FDI004	FDI004 Manitol	0,04246	1.262	Compras CENABAST 2021	0,05273	1.567	BaseMP Medicamentos 2018
FDI007	FDI007 Sustituto plasmático	0,26051	7.740	Compras CENABAST 2019	0,01969	585	BaseMP Medicamentos 2018
FDJ001	FDJ001 ácido tranexámico	0,02665	792	Compras CENABAST 2020	0,54856	16.298	IQVIA 2021
FDJ002	FDJ002 ácido tranexámico	0,07163	2.128	Compras CENABAST 2021	0,08738	2.596	IQVIA 2021
FDJ003	FDJ003 Factor ix de la coagulación	1,80537	53.637	Compras CENABAST 2019	10,70561	318.062	IQVIA 2021
FDJ004	FDJ004 Factor ix de la coagulación	1,92493	57.189	Compras CENABAST 2020	5,41457	160.866	IQVIA 2021
FDJ005	FDJ005 Factor viii de la coagulación	2,61395	77.660	Compras CENABAST 2021	10,17853	302.402	IQVIA 2021

COD IAS	GLOSA IAS	Precio Fonasa UF	Precio Fonasa pesos	Origen Fonasa	Precio Isapre UF	Precio Isapre pesos	Origen Isapre
FDJ006	FDJ006 Factor viii de la coagulación	0,67907	20.175	Compras CENABAST 2020	3,16652	94.077	IQVIA 2021
FDJ007	FDJ007 Factor viii de la coagulación	1,35814	40.350	Compras CENABAST 2020	5,90076	175.311	IQVIA 2021
FDJ008	FDJ008 Fitomenadiona	0,00560	166	Compras CENABAST 2021	0,10343	3.073	IQVIA 2021
FEA002	FEA002 Clorhexidina	0,06978	2.073	Compras CENABAST 2020	0,23608	7.014	IQVIA 2021
FEA005	FEA005 ácido bórico	0,19488	5.790	Cot PNA Med Pub 2021	0,19488	5.790	Cot PNA Med Priv 2021
FEA010	FEA010 Clorhexidina	0,06978	2.073	Compras CENABAST 2020	0,23608	7.014	IQVIA 2021
FEA013	FEA013 Sodio fluoruro	0,40818	12.127	IQVIA 2021	0,57103	16.965	IQVIA 2021
FFC001	FFC001 Lubricación crema	0,20166	5.991	IQVIA 2021	0,28211	8.382	IQVIA 2021
FFD001	FFD001 ácido hialurónico	0,90556	26.904	IQVIA 2021	1,26685	37.638	IQVIA 2021
FFD003	FFD003 Hidrogel amorfo	0,26418	7.849	Compras CENABAST 2020	0,65361	19.419	IQVIA 2021
FFD005	FFD005 Hidrogel en gel	0,05766	1.713	Compras CENABAST 2020	0,33417	9.928	IQVIA 2021
FFD007	FFD007 Hidrogel lámina	0,11669	3.467	Compras CENABAST 2021	0,10788	3.205	Cot PNA Med Priv 2021
FFD009	FFD009 Bloqueador solar fps +30	0,31366	9.319	IQVIA 2021	0,43880	13.037	IQVIA 2021
FGA001	FGA001 Loperamida	0,00101	30	Compras CENABAST 2018	0,00236	70	IQVIA 2021
FGB001	FGB001 Antagonista de receptores dopaminérgicos d2	0,00127	38	Conjuntos 2021	0,01190	354	Conjuntos 2021
FGB002	FGB002 Metoclopramida	0,00212	63	Compras CENABAST 2020	0,00400	119	BaseMP Medicamentos 2021
FGB003	FGB003 Metoclopramida	0,00062	18	Compras CENABAST 2020	0,00124	37	IQVIA 2021
FGB005	FGB005 Ondansetrón	0,00638	190	Compras CENABAST 2021	0,02387	709	IQVIA 2021
FGB006	FGB006 Ondansetrón	0,00876	260	Conjuntos 2021	0,19140	5.687	Conjuntos 2021
FGB008	FGB008 Ondansetrón	0,01419	422	Compras CENABAST 2020	0,07519	2.234	IQVIA 2021
FGB501	FGB501 Domperidona	0,00044	13	Compras CENABAST 2020	0,00143	42	IQVIA 2021
FGB502	FGB502 Antiemético	0,00044	13	Compras CENABAST 2020	0,00143	42	IQVIA 2021
FGB503	FGB503 Antiemético	0,02689	799	Compras CENABAST 2020	0,04343	1.290	IQVIA 2020
FGB504	FGB504 Antiemético	0,00638	190	Compras CENABAST 2021	0,02387	709	IQVIA 2021
FGB505	FGB505 Antiemético	0,01419	422	Compras CENABAST 2020	0,07519	2.234	IQVIA 2021
FGB506	FGB506 Antagonista de receptores dopaminérgicos d2	0,00575	171	Conjuntos 2021	0,00401	119	Conjuntos 2021
FGB508	FGB508 Antagonista de receptores dopaminérgicos d2	0,00575	171	Conjuntos 2021	0,00401	119	Conjuntos 2021
FGB509	FGB509 Antagonista de receptores dopaminérgicos d2	0,00127	38	Conjuntos 2021	0,01190	354	Conjuntos 2021

COD IAS	GLOSA IAS	Precio Fonasa UF	Precio Fonasa pesos	Origen Fonasa	Precio Isapre UF	Precio Isapre pesos	Origen Isapre
FGB601	FGB601 Antiemético	0,00227	67	Conjuntos 2021	0,02666	792	Conjuntos 2021
FGB604	FGB604 Antiemético	0,00227	67	Conjuntos 2021	0,02666	792	Conjuntos 2021
FGB610	FGB610 Antagonista de receptores dopaminérgicos d2	0,00051	15	Conjuntos 2021	0,00137	41	Conjuntos 2021
FGC001	FGC001 Atropina	0,00289	86	Compras CENABAST 2020	0,00730	217	IQVIA 2021
FGC002	FGC002 Antiespasmódico	0,00368	109	Conjuntos 2021	0,00297	88	Conjuntos 2021
FGC003	FGC003 Antiespasmódico	0,00368	109	Conjuntos 2021	0,00297	88	Conjuntos 2021
FGC010	FGC010 Antiespasmódico	0,00109	32	BaseMP Medicamentos 2021	0,00144	43	IQVIA 2021
FGD001	FGD001 Sulfasalazina	0,00285	85	Compras CENABAST 2020	0,00843	250	IQVIA 2021
FGE003	FGE003 Bloqueadores de los receptores de histamina	0,00071	21	Compras CENABAST 2020	0,00137	41	IQVIA 2021
FGE004	FGE004 Omeprazol	0,00051	15	Compras CENABAST 2021	0,00110	33	IQVIA 2021
FGE005	FGE005 Ranitidina	0,00114	34	BaseMP Medicamentos 2019	0,00109	32	IQVIA 2018
FGE006	FGE006 Ranitidina	0,00123	37	Compras CENABAST 2019	0,00406	121	IQVIA 2021
FGE007	FGE007 Ranitidina	0,00192	57	Compras CENABAST 2019	0,00492	146	IQVIA 2021
FGE007	FGE007 Ranitidina	0,00192	57	Compras CENABAST 2019	0,00540	161	IQVIA 2021
FGE008	FGE008 Inhibidor bomba de protones ev	0,02147	638	Conjuntos 2021	0,17938	5.329	Conjuntos 2021
FGE009	FGE009 Inhibidor bomba de protones	0,02147	638	Conjuntos 2021	0,17938	5.329	Conjuntos 2021
FGE011	FGE011 Omeprazol	0,01146	341	BaseMP Medicamentos 2021	0,02947	876	IQVIA 2021
FGE017	FGE017 Inhibidor de la bomba de protones	0,00053	16	Conjuntos 2021	0,00148	44	Conjuntos 2021
FGE018	FGE018 Inhibidor de la bomba de protones	0,00053	16	Conjuntos 2021	0,00148	44	Conjuntos 2021
FGE019	FGE019 Inhibidor bomba de protones	0,00053	16	Conjuntos 2021	0,00148	44	Conjuntos 2021
FGE020	FGE020 Inhibidor bomba de protones oral	0,00053	16	Conjuntos 2021	0,00148	44	Conjuntos 2021
FGE024	FGE024 Anti secretores gástricos	0,00053	16	Conjuntos 2021	0,00144	43	Conjuntos 2021
FGE025	FGE025 Bloqueador de los receptores h2 de la histamina	0,00114	34	BaseMP Medicamentos 2019	0,00109	32	IQVIA 2018
FGE026	FGE026 Bloqueadores de los receptores 5 h2	0,00111	33	Conjuntos 2021	0,00152	45	Conjuntos 2021
FGE027	FGE027 Bloqueador de los receptores h2 de la histamina	0,00123	37	Compras CENABAST 2019	0,00406	121	IQVIA 2021
FGE028	FGE028 Bloqueador h2 de la histamina (ranitidina, famotidina)	0,00114	34	BaseMP Medicamentos 2021	0,00121	36	IQVIA 2021
FGE029	FGE029 Bloqueador de los receptores h2 de la histamina	0,00114	34	BaseMP Medicamentos 2021	0,00121	36	IQVIA 2021

COD IAS	GLOSA IAS	Precio Fonasa UF	Precio Fonasa pesos	Origen Fonasa	Precio Isapre UF	Precio Isapre pesos	Origen Isapre
FGE030	FGE030 Bloqueador de los receptores h2 de la histamina	0,00111	33	Conjuntos 2021	0,00152	45	Conjuntos 2021
FGE031	FGE031 Inhibidor bomba de protones	0,02147	638	Conjuntos 2021	0,17938	5.329	Conjuntos 2021
FGE031	FGE031 Inhibidor bomba de protones ev	0,02147	638	Conjuntos 2021	0,17938	5.329	Conjuntos 2021
FGF001	FGF001 Enzimas pancreáticas	0,02120	630	BaseMP Medicamentos 2021	0,03340	992	IQVIA 2021
FGF002	FGF002 Enzimas pancreáticas	0,02841	844	Conjuntos 2021	0,05436	1.615	Conjuntos 2021
FGF003	FGF003 Enzimas pancreáticas	0,02996	890	BaseMP Medicamentos 2021	0,03941	1.171	IQVIA 2021
FGG001	FGG001 ácido ursodesoxicólico	0,00619	184	Compras CENABAST 2020	0,02127	632	IQVIA 2021
FGH005	FGH005 Magnesio sulfato	0,00516	153	Compras CENABAST 2021	0,01209	359	BaseMP Medicamentos 2021
FGH008	FGH008 Lactulosa	0,05557	1.651	Compras CENABAST 2021	0,11941	3.548	IQVIA 2021
FGH011	FGH011 Laxante evacuante intestinal	0,04373	1.299	Conjuntos 2021	0,13285	3.947	Conjuntos 2021
FGH013	FGH013 Laxante evacuante intestinal	0,01055	313	BaseMP Medicamentos 2021	0,04312	1.281	IQVIA 2021
FGH015	FGH015 Laxante evacuante	0,04961	1.474	Compras CENABAST 2019	0,19094	5.673	IQVIA 2021
FGH016	FGH016 Enema evacuante polietililglicol sin fósforo	0,01055	313	BaseMP Medicamentos 2021	0,04312	1.281	IQVIA 2021
FHA005	FHA005 Estrogenoterapia	0,00609	181	Compras CENABAST 2021	0,01118	332	IQVIA 2021
FHB001	FHB001 Desmopresina	1,00589	29.885	Compras CENABAST 2021	1,16362	34.571	IQVIA 2021
FHB003	FHB003 Desmopresina	0,04373	1.299	Compras CENABAST 2020	0,03934	1.169	IQVIA 2021
FHB005	FHB005 Desmopresina	0,08634	2.565	Compras CENABAST 2020	0,07732	2.297	IQVIA 2021
FHB007	FHB007 Desmopresina	0,90487	26.883	Compras CENABAST 2021	0,82619	24.546	IQVIA 2021
FHC001	FHC001 Betametasona	0,00316	94	Compras CENABAST 2021	0,04836	1.437	IQVIA 2021
FHC002	FHC002 Dexametasona	0,00431	128	BaseMP Medicamentos 2021	0,00754	224	IQVIA 2021
FHC003	FHC003 Dexametasona	0,00328	97	Compras CENABAST 2020	0,47711	14.175	IQVIA 2021
FHC004	FHC004 Hidrocortisona	0,01514	450	Compras CENABAST 2020	0,14381	4.273	IQVIA 2021
FHC005	FHC005 Metilprednisolona	0,02310	686	Compras CENABAST 2020	0,02612	776	IQVIA 2021
FHC006	FHC006 Metilprednisolona	0,56878	16.898	Compras CENABAST 2019	1,63681	48.629	IQVIA 2019
FHC007	FHC007 Metilprednisolona	0,15791	4.692	Compras CENABAST 2020	0,83150	24.704	IQVIA 2019

COD IAS	GLOSA IAS	Precio Fonasa UF	Precio Fonasa pesos	Origen Fonasa	Precio Isapre UF	Precio Isapre pesos	Origen Isapre
FHC008	FHC008 Prednisona	0,00126	37	Compras CENABAST 2021	0,00440	131	IQVIA 2021
FHC009	FHC009 Prednisona	0,03647	1.083	Compras CENABAST 2021	0,27825	8.267	IQVIA 2021
FHC010	FHC010 Prednisona	0,00030	9	Compras CENABAST 2020	0,00108	32	IQVIA 2021
FHC011	FHC011 Prednisona	0,00099	29	Conjuntos 2021	0,00935	278	Conjuntos 2021
FHC015	FHC015 Prednisolona	0,05311	1.578	Compras CENABAST 2020	0,18389	5.463	IQVIA 2021
FHC015	FHC015 Prednisona	0,05311	1.578	Compras CENABAST 2020	0,18389	5.463	IQVIA 2021
FHC022	FHC022 Dexametasona	0,00644	191	Conjuntos 2021	0,03571	1.061	Conjuntos 2021
FHC024	FHC024 Triamcinolona	1,35322	40.204	Conjuntos 2021	0,76877	22.840	Conjuntos 2021
FHC026	FHC026 Hidrocortisona	0,04852	1.442	Compras CENABAST 2021	0,25850	7.680	IQVIA 2020
FHC027	FHC027 Hidrocortisona	0,00607	180	Compras CENABAST 2020	0,00733	218	IQVIA 2021
FHC028	FHC028 Dexametasona	0,00921	274	Compras CENABAST 2020	0,01414	420	IQVIA 2021
FHC043	FHC043 Metilprednisolona	0,28831	8.566	Compras CENABAST 2020	0,79924	23.745	IQVIA 2021
FHC070	FHC070 Betametasona	0,25568	7.596	BaseMP Medicamentos 2021	0,55421	16.465	IQVIA 2021
FHC073	FHC073 Corticoides	0,00316	94	Compras CENABAST 2021	0,04836	1.437	IQVIA 2021
FHC074	FHC074 Corticoides	0,00126	37	Compras CENABAST 2021	0,00440	131	IQVIA 2021
FHD001	FHD001 Somatropina	0,05112	1.519	Conjuntos 2021	5,03060	149.458	Conjuntos 2021
FHD003	FHD003 Somatropina	0,05112	1.519	Conjuntos 2021	5,03060	149.458	Conjuntos 2021
FHD004	FHD004 Somatropina	0,04636	1.377	Compras CENABAST 2021	3,59115	106.692	IQVIA 2021
FHD010	FHD010 Análogo somatostatina	19,79724	588.173	Compras CENABAST 2020	33,05119	981.945	IQVIA 2021
FHE001	FHE001 Levotiroxina	0,00051	15	Compras CENABAST 2020	0,00168	50	IQVIA 2021
FHE002	FHE002 Levotiroxina	0,00068	20	Conjuntos 2021	0,00514	153	Conjuntos 2021
FHE007	FHE007 Hormona tiroidea	0,00156	46	Compras CENABAST 2021	0,00263	78	IQVIA 2021
FHE008	FHE008 Tratamiento hormona tiroidea	0,00068	20	Conjuntos 2021	0,00514	153	Conjuntos 2021
FHF007	FHF007 Progesterona	0,00704	209	Compras CENABAST 2020	0,02105	625	IQVIA 2021
FHG010	FHG010 Antagonista gnrh	5,75658	171.027	Compras CENABAST 2021	11,47235	340.842	IQVIA 2021
FHH005	FHH005 Inhibidor aromatasa	0,00439	130	Compras CENABAST 2021	0,01838	546	BaseMP Medicamentos 2020
FHI001	FHI001 Tratamiento hormona sexual	2,37573	70.583	Compras CENABAST 2021	3,33770	99.163	IQVIA 2021
FHI002	FHI002 Terapia de reemplazo hormonal	2,37573	70.583	Compras CENABAST 2021	3,33770	99.163	IQVIA 2021
FHI003	FHI003 Flutamida	0,00485	144	Compras CENABAST 2020	0,00667	198	IQVIA 2021

COD IAS	GLOSA IAS	Precio Fonasa UF	Precio Fonasa pesos	Origen Fonasa	Precio Isapre UF	Precio Isapre pesos	Origen Isapre
FHI004	FHI004 Terapia de reemplazo hormonal	0,37779	11.224	Compras CENABAST 2020	0,95237	28.295	IQVIA 2021
FHI005	FHI005 Testosterona	2,37573	70.583	Compras CENABAST 2021	3,33770	99.163	IQVIA 2021
FHI006	FHI006 Hormona sexual	2,37573	70.583	Compras CENABAST 2021	3,33770	99.163	IQVIA 2021
FHJ003	FHJ003 Agonistas de la hormona liberadora de hormona luteinizante	7,55579	224.481	Compras CENABAST 2020	9,13388	271.366	IQVIA 2021
FIA001	FIA001 Amikacina	0,00833	248	Compras CENABAST 2021	0,03176	943	IQVIA 2021
FIA002	FIA002 Gentamicina	0,00534	159	Compras CENABAST 2020	0,01859	552	IQVIA 2021
FIA003	FIA003 Tobramicina	0,34022	10.108	Compras CENABAST 2020	0,68646	20.394	IQVIA 2021
FIA004	FIA004 Gentamicina	0,00561	167	BaseMP Medicamentos 2020	0,00833	247	BaseMP Medicamentos 2020
FIA005	FIA005 Isoniazida	0,00081	24	Compras CENABAST 2019	0,00261	78	BaseMP Medicamentos 2021
FIA006	FIA006 Ivg immunoglobulina hiper inmune	1,34942	40.091	Compras CENABAST 2020	1,86828	55.506	BaseMP Medicamentos 2021
FIA007	FIA007 Amikacina	0,01230	366	Compras CENABAST 2021	0,02108	626	BaseMP Medicamentos 2021
FIB001	FIB001 Anfotericina b	0,33308	9.896	Compras CENABAST 2020	0,53420	15.871	BaseMP Medicamentos 2021
FIC002	FIC002 Nitrofurantoína	0,64341	19.116	BaseMP Medicamentos 2021	0,95452	28.359	BaseMP Medicamentos 2021
FIC003	FIC003 Nitrofurantoína	0,00203	60	Compras CENABAST 2019	0,00435	129	IQVIA 2021
FID001	FID001 Fluconazol	0,00406	121	Compras CENABAST 2019	0,03684	1.095	IQVIA 2021
FID002	FID002 Fluconazol	0,05927	1.761	Compras CENABAST 2020	0,15573	4.627	BaseMP Medicamentos 2021
FID003	FID003 Itraconazol	0,02544	756	Compras CENABAST 2020	0,04133	1.228	IQVIA 2021
FID009	FID009 Ketoconazol	0,00632	188	BaseMP Medicamentos 2021	0,00567	168	IQVIA 2021
FIE001	FIE001 Cefazolina	0,01115	331	Compras CENABAST 2020	0,01966	584	BaseMP Medicamentos 2021
FIE002	FIE002 Sulbactam/cefoperazona	0,06295	1.870	Compras CENABAST 2021	0,57345	17.037	BaseMP Medicamentos 2021
FIE003	FIE003 Cefotaxima	0,00876	260	Compras CENABAST 2021	0,02607	775	BaseMP Medicamentos 2021
FIE005	FIE005 Ceftazidima	0,02106	626	Compras CENABAST 2020	0,60349	17.930	IQVIA 2021

COD IAS	GLOSA IAS	Precio Fonasa UF	Precio Fonasa pesos	Origen Fonasa	Precio Isapre UF	Precio Isapre pesos	Origen Isapre
FIE006	FIE006 Ceftriaxona	0,00819	243	Compras CENABAST 2020	0,02417	718	IQVIA 2021
FIE008	FIE008 Cefadroxilo	0,00288	86	Compras CENABAST 2019	0,00528	157	IQVIA 2021
FIE010	FIE010 Cefadroxilo	0,04064	1.207	Compras CENABAST 2020	0,06638	1.972	IQVIA 2021
FIF001	FIF001 Cloranfenicol	0,03968	1.179	BaseMP Medicamentos 2018	0,05886	1.749	BaseMP Medicamentos 2018
FIG001	FIG001 Clindamicina	0,05591	1.661	Compras CENABAST 2020	0,07307	2.171	IQVIA 2021
FIG004	FIG004 Clindamicina	0,01556	462	Compras CENABAST 2020	0,01193	354	IQVIA 2020
FIH002	FIH002 Claritromicina	0,00680	202	Compras CENABAST 2020	0,00948	282	IQVIA 2021
FIH003	FIH003 Eritromicina	0,06183	1.837	BaseMP Medicamentos 2019	0,09173	2.725	BaseMP Medicamentos 2019
FIH004	FIH004 Azitromicina	0,10793	3.207	Compras CENABAST 2021	0,08953	2.660	IQVIA 2021
FIH006	FIH006 Azitromicina	0,00509	151	Compras CENABAST 2020	0,00887	264	IQVIA 2021
FIH009	FIH009 Claritromicina	0,16837	5.002	Compras CENABAST 2021	0,45788	13.604	IQVIA 2021
FIH010	FIH010 Eritromicina	0,00363	108	Compras CENABAST 2020	0,00715	212	IQVIA 2021
FII001	FII001 Metronidazol	0,01192	354	Compras CENABAST 2020	0,02742	815	IQVIA 2021
FII002	FII002 Metronidazol	0,00442	131	BaseMP Medicamentos 2021	0,00575	171	IQVIA 2021
FII003	FII003 Metronidazol	0,38232	11.359	BaseMP Medicamentos 2021	0,40113	11.918	IQVIA 2021
FII005	FII005 Metronidazol	0,01558	463	BaseMP Medicamentos 2019	0,02311	686	BaseMP Medicamentos 2019
FIJ001	FIJ001 Nistatina	0,21430	6.367	Compras CENABAST 2020	0,29707	8.826	IQVIA 2021
FIK001	FIK001 Caspofungina	2,16644	64.365	Compras CENABAST 2021	7,08629	210.533	BaseMP Medicamentos 2021
FIK002	FIK002 Caspofungina	3,45369	102.608	Compras CENABAST 2021	7,42015	220.451	BaseMP Medicamentos 2021
FIL003	FIL003 Ribavirina	0,07329	2.177	Compras CENABAST 2018	0,08021	2.383	IQVIA 2019
FIL012	FIL012 Valganciclovir	0,10818	3.214	Compras CENABAST 2021	0,55680	16.543	IQVIA 2021
FIL013	FIL013 Sofosbuvir/ledipasvir	3,09595	91.980	Compras CENABAST 2018	6,22133	184.835	IQVIA 2018
FIL017	FIL017 Etravirina	0,26850	7.977	Compras CENABAST 2020	0,31391	9.326	IQVIA 2021
FIL018	FIL018 Ganciclovir	0,97651	29.012	Compras CENABAST 2020	1,26477	37.576	BaseMP Medicamentos 2021

COD IAS	GLOSA IAS	Precio Fonasa UF	Precio Fonasa pesos	Origen Fonasa	Precio Isapre UF	Precio Isapre pesos	Origen Isapre
FIL021	FIL021 Aciclovir	0,00222	66	Compras CENABAST 2020	0,00472	140	IQVIA 2021
FIL501	FIL501 Entecavir	0,15343	4.558	Compras CENABAST 2020	0,38914	11.561	IQVIA 2021
FIL502	FIL502 Sofosbuvir + daclatasvir	959,30062	28.500.658	Conjuntos 2021	1822,33834	54.141.362	Conjuntos 2021
FIL506	FIL506 Sofosbuvir/velpatasvir	1,67683	49.818	Compras CENABAST 2021	4,91427	146.002	IQVIA 2021
FIL507	FIL507 Elbasvir/grazoprevir	1,63174	48.479	BaseMP Medicamentos 2021	2,42074	71.920	BaseMP Medicamentos 2021
FIM001	FIM001 Linezolid	0,18673	5.548	Compras CENABAST 2020	2,85782	84.905	IQVIA 2021
FIM002	FIM002 Linezolid	0,07253	2.155	Compras CENABAST 2021	1,85173	55.014	IQVIA 2021
FIN001	FIN001 Amoxicilina	0,00083	25	Compras CENABAST 2020	0,00194	58	IQVIA 2021
FIN003	FIN003 Amoxicilina/ácido clavulánico	0,00683	203	BaseMP Medicamentos 2021	0,01543	458	IQVIA 2021
FIN004	FIN004 Ampicilina	0,00685	204	Compras CENABAST 2019	0,02276	676	BaseMP Medicamentos 2021
FIN006	FIN006 Bencilpenicilina	0,00395	117	Compras CENABAST 2020	0,02213	658	IQVIA 2021
FIN007	FIN007 Cloxacilina	0,00503	150	Conjuntos 2021	0,00391	116	Conjuntos 2021
FIN010	FIN010 Flucloxacilina	0,00312	93	Compras CENABAST 2020	0,00492	146	IQVIA 2021
FIN011	FIN011 Imipenem cilastatina	0,09377	2.786	Compras CENABAST 2020	0,57523	17.090	IQVIA 2020
FIN014	FIN014 Amoxicilina	0,01480	440	BaseMP Medicamentos 2021	0,02389	710	IQVIA 2021
FIN015	FIN015 Amoxicilina	0,01843	548	Compras CENABAST 2021	0,03179	944	IQVIA 2021
FIN016	FIN016 Amoxicilina	0,00267	79	Compras CENABAST 2018	0,00342	101	IQVIA 2021
FIN018	FIN018 Cloxacilina	0,00509	151	Compras CENABAST 2021	0,03193	949	IQVIA 2020
FIN026	FIN026 Meropenem	0,09066	2.693	Compras CENABAST 2021	0,28359	8.425	BaseMP Medicamentos 2021
FIN029	FIN029 Ampicilina	0,00337	100	BaseMP Medicamentos 2021	0,00313	93	IQVIA 2021
FIN043	FIN043 Amoxicilina/ácido clavulánico	0,00550	163	BaseMP Medicamentos 2021	0,00902	268	IQVIA 2021
FIN044	FIN044 Amoxicilina/ácido clavulánico	0,17395	5.168	BaseMP Medicamentos 2021	0,26301	7.814	IQVIA 2021
FIN045	FIN045 Amoxicilina/ácido clavulánico	0,25635	7.616	BaseMP Medicamentos 2021	0,37471	11.133	IQVIA 2021
FIO001	FIO001 Moxifloxacino	0,11770	3.497	Compras CENABAST 2020	0,45647	13.562	BaseMP Medicamentos 2021

COD IAS	GLOSA IAS	Precio Fonasa UF	Precio Fonasa pesos	Origen Fonasa	Precio Isapre UF	Precio Isapre pesos	Origen Isapre
FIO002	FIO002 Ciprofloxacino	0,05681	1.688	Compras CENABAST 2020	0,12976	3.855	BaseMP Medicamentos 2021
FIO004	FIO004 Ciprofloxacino	0,00124	37	Compras CENABAST 2021	0,00363	108	IQVIA 2021
FIO010	FIO010 Moxifloxacino	0,02028	603	Compras CENABAST 2020	0,05431	1.614	IQVIA 2021
FIO011	FIO011 Tobramicina/dexametasona	0,11992	3.563	BaseMP Medicamentos 2021	0,49791	14.793	IQVIA 2021
FIQ001	FIQ001 Vancomicina	0,06593	1.959	Compras CENABAST 2019	0,13577	4.034	BaseMP Medicamentos 2021
FIQ002	FIQ002 Vancomicina	0,04851	1.441	Compras CENABAST 2020	0,08402	2.496	IQVIA 2019
FIQ003	FIQ003 Vancomicina	0,05192	1.542	Conjuntos 2021	0,13573	4.033	Conjuntos 2021
FIR001	FIR001 Abacavir	0,01040	309	Compras CENABAST 2020	4,24412	126.092	IQVIA 2019
FIR002	FIR002 Abacavir	0,01806	537	Medicamentos 2020	0,30929	9.189	IQVIA 2021
FIR004	FIR004 Atazanavir	0,11211	3.331	Compras CENABAST 2018	0,22634	6.724	IQVIA 2019
FIR009	FIR009 Efavirenz	0,01483	441	IQVIA 2021	0,02075	617	IQVIA 2021
FIR011	FIR011 Efavirenz	0,01483	441	IQVIA 2021	0,02075	617	IQVIA 2021
FIR020	FIR020 Lamivudina	0,00052	15	Medicamentos 2020	2,33500	69.373	IQVIA 2021
FIR021	FIR021 Lamivudina	0,00202	60	Medicamentos 2020	0,05140	1.527	IQVIA 2021
FIR022	FIR022 Lamivudina/zidovudina	0,00559	166	Medicamentos 2020	0,04349	1.292	IQVIA 2018
FIR023	FIR023 Abacavir/lamivudina	0,01847	549	Medicamentos 2020	0,80399	23.886	IQVIA 2021
FIR024	FIR024 Lopinavir/ritonavir	0,00858	255	Medicamentos 2020	0,11883	3.531	IQVIA 2021
FIR025	FIR025 Lopinavir/ritonavir	14,58341	433.271	BaseMP Medicamentos 2021	14,33668	425.940	IQVIA 2019
FIR028	FIR028 Nevirapina	0,08827	2.623	Medicamentos 2020	3,54202	105.233	BaseMP Medicamentos 2021
FIR029	FIR029 Nevirapina	0,00223	66	Medicamentos 2020	0,13436	3.992	IQVIA 2021
FIR031	FIR031 Raltegravir	0,09592	2.850	Compras CENABAST 2020	0,26755	7.949	IQVIA 2021
FIR032	FIR032 Ritonavir	0,01524	453	Medicamentos 2020	0,08403	2.496	IQVIA 2021
FIR035	FIR035 Tenofovir	0,00488	145	Medicamentos 2020	0,17255	5.126	IQVIA 2021
FIR037	FIR037 Zidovudina	0,08992	2.672	Medicamentos 2020	0,13340	3.963	Medicamentos 2020
FIR041	FIR041 Zidovudina	0,00508	151	Medicamentos 2020	0,04742	1.409	IQVIA 2018
FIR044	FIR044 Abacavir/lamivudina/dolutegravir	0,49920	14.831	BaseMP Medicamentos 2021	1,12859	33.530	IQVIA 2021

COD IAS	GLOSA IAS	Precio Fonasa UF	Precio Fonasa pesos	Origen Fonasa	Precio Isapre UF	Precio Isapre pesos	Origen Isapre
FIR045	FIR045 Abacavir/ lamivudina+atazanavir/ cobicistat	60,91106	1.809.657	Conjuntos 2021	441,47678	13.116.200	Conjuntos 2021
FIR046	FIR046 Abacavir/ lamivudina+efavirenz	12,15746	361.196	Conjuntos 2021	301,02935	8.943.531	Conjuntos 2021
FIR048	FIR048 Abacavir/ lamivudina+raltegravir	76,76375	2.280.638	Conjuntos 2021	488,76504	14.521.126	Conjuntos 2021
FIR049	FIR049 Abacavir+ lamivudina+raltegravir	83,52043	2.481.378	Conjuntos 2021	429,11265	12.748.864	Conjuntos 2021
FIR050	FIR050 Darunavir	0,05485	1.630	Medicamentos 2020	0,23249	6.907	IQVIA 2021
FIR051	FIR051 Darunavir+ritonavir+do lutegravir+etravirina	257,84596	7.660.560	Conjuntos 2021	417,93034	12.416.639	Conjuntos 2021
FIR052	FIR052 Darunavir+ritonavir+et ravirina+maraviroc	200,43884	5.955.004	Conjuntos 2021	423,84118	12.592.249	Conjuntos 2021
FIR053	FIR053 Darunavir+ritonavir+ral tegravir+etravirina	158,59535	4.711.841	Conjuntos 2021	327,75933	9.737.674	Conjuntos 2021
FIR054	FIR054 Darunavir+ritonavir+ral tegravir+maraviroc	137,44727	4.083.535	Conjuntos 2021	406,91920	12.089.500	Conjuntos 2021
FIR055	FIR055 Dolutegravir+etravirina +maraviroc	311,19675	9.245.603	Conjuntos 2021	500,71317	14.876.103	Conjuntos 2021
FIR058	FIR058 Tenofovir/ emtricitabina/elvitegravir/ cobicistat +darunavir	242,59392	7.207.424	Conjuntos 2021	294,29170	8.743.356	Conjuntos 2021
FIR059	FIR059 Tenofovir/ emtricitabina/efavirenz	0,01331	395	Medicamentos 2020	0,22429	6.664	IQVIA 2021
FIR060	FIR060 Tenofovir/ emtricitabina/elvitegravir/ cobicistat	0,45736	13.588	BaseMP Medicamentos 2021	0,51629	15.339	IQVIA 2021
FIR061	FIR061 Tenofovir/ emtricitabina/rilpivirina	0,34512	10.253	IQVIA 2021	0,48281	14.344	IQVIA 2021
FIR062	FIR062 Tenofovir/emtricitabina	0,00965	287	Medicamentos 2020	0,04535	1.347	IQVIA 2021
FIR063	FIR063 Tenofovir/ emtricitabina+atazanavir/ cobicistat	57,69153	1.714.006	Conjuntos 2021	164,57590	4.889.522	Conjuntos 2021
FIR064	FIR064 Tenofovir/emtricitabina+ darunavir+ritonavir + dolutegravir	163,36736	4.853.616	Conjuntos 2021	319,90687	9.504.379	Conjuntos 2021
FIR065	FIR065 Tenofovir/emtricitabina+ darunavir+ritonavir +etravirina	127,10832	3.776.367	Conjuntos 2021	246,65784	7.328.162	Conjuntos 2021
FIR066	FIR066 Tenofovir/emtricitabina+ darunavir+ritonavir	84,74422	2.517.736	Conjuntos 2021	153,06781	4.547.619	Conjuntos 2021
FIR067	FIR067 Tenofovir/ emtricitabina+dolutegravir	137,78442	4.093.552	Conjuntos 2021	204,37995	6.072.094	Conjuntos 2021
FIR068	FIR068 Tenofovir/ emtricitabina+dolutegravir+ etravirina	235,78641	7.005.174	Conjuntos 2021	318,95715	9.476.163	Conjuntos 2021
FIR069	FIR069 Tenofovir/ emtricitabina+dolutegravir+ maraviroc	216,71815	6.438.659	Conjuntos 2021	402,68970	11.963.843	Conjuntos 2021
FIR070	FIR070 Tenofovir/ emtricitabina+lopinavir/ ritonavir	6,65637	197.760	Conjuntos 2021	59,92831	1.780.460	Conjuntos 2021

COD IAS	GLOSA IAS	Precio Fonasa UF	Precio Fonasa pesos	Origen Fonasa	Precio Isapre UF	Precio Isapre pesos	Origen Isapre
FIR072	FIR072 Tenofovir/emtricitabina+raltegravir	73,54423	2.184.987	Conjuntos 2021	211,86416	6.294.448	Conjuntos 2021
FIR073	FIR073 Zidovudina	1,09194	32.441	Compras CENABAST 2020	1,59719	47.452	BaseMP Medicamentos 2020
FIR075	FIR075 Abacavir+lamivudina+dolutegravir	282,02165	8.378.815	Conjuntos 2021	609,45467	18.106.795	Conjuntos 2021
FIR601	FIR601 Abacavir/lamivudina+darunavir+ritonavir	50,13409	1.489.475	Conjuntos 2021	377,04639	11.201.984	Conjuntos 2021
FIR602	FIR602 Abacavir/lamivudina+atazanavir+ritonavir	24,91051	740.087	Conjuntos 2021	412,48379	12.254.823	Conjuntos 2021
FIR602	FIR602 Abacavir/lamivudina+atazanavir+ritonavir	12,28464	364.974	Conjuntos 2021	203,41667	6.043.475	Conjuntos 2021
FIR603	FIR603 Abacavir/lamivudina+darunavir/cobicistat	81,58205	2.423.789	Conjuntos 2021	398,15180	11.829.022	Conjuntos 2021
FIR604	FIR604 Abacavir/lamivudina+dolutegravir	141,00394	4.189.203	Conjuntos 2021	481,28083	14.298.772	Conjuntos 2021
FIR701	FIR701 Tenofovir/emtricitabina+atazanavir+ritonavir	21,69099	644.436	Conjuntos 2021	135,58292	4.028.145	Conjuntos 2021
FIR702	FIR702 Tenofovir/emtricitabina+darunavir/cobicistat	78,36253	2.328.137	Conjuntos 2021	121,25092	3.602.344	Conjuntos 2021
FIR703	FIR703 Tenofovir/emtricitabina+lopinavir/ritonavir+raltegravir	41,66679	1.237.913	Conjuntos 2021	157,58353	4.681.780	Conjuntos 2021
FIR704	FIR704 Tenofovir/lamivudina/dolutegravir	0,01279	380	Medicamentos 2020	0,37698	11.200	Cot PNA Med Priv 2021
FIR705	FIR705 Tenofovir+lopinavir/ritonavir+raltegravir	39,92308	1.186.108	Conjuntos 2021	204,00949	6.061.087	Conjuntos 2021
FIR791	FIR791 Tenofovir/emtricitabina+atazanavir+ritonavir	10,69693	317.804	Conjuntos 2021	66,86281	1.986.483	Conjuntos 2021
FIR948	FIR948 Abacavir/lamivudina+raltegravir	37,85610	1.124.698	Conjuntos 2021	241,03481	7.161.103	Conjuntos 2021
FIR966	FIR966 Tenofovir/emtricitabina+darunavir+ritonavir	46,91456	1.393.824	Conjuntos 2021	100,14552	2.975.306	Conjuntos 2021
FIR972	FIR972 Tenofovir/emtricitabina+raltegravir	19,00297	564.575	Conjuntos 2021	56,32222	1.673.324	Conjuntos 2021
FIS001	FIS001 Sulfametoxazol/trimetiprim	0,00153	45	Conjuntos 2021	0,01656	492	Conjuntos 2021
FIS006	FIS006 Sulfametoxazol/trimetiprim	0,00137	41	Compras CENABAST 2021	0,00313	93	IQVIA 2021
FIS007	FIS007 Cotrimoxazol	0,00153	45	Conjuntos 2021	0,01656	492	Conjuntos 2021
FIV005	FIV005 Antibióticos de tercera generación	0,06295	1.870	Compras CENABAST 2021	0,57345	17.037	BaseMP Medicamentos 2021
FJA001	FJA001 Clorfenamina	0,00270	80	Compras CENABAST 2019	0,00537	160	IQVIA 2020
FJA002	FJA002 Antihistamínico inyectable	0,00270	80	Compras CENABAST 2019	0,00537	160	IQVIA 2020
FJA003	FJA003 Cetirizina	0,00084	25	Compras CENABAST 2020	0,00378	112	IQVIA 2021
FJA004	FJA004 Antihistamínicos	0,00048	14	Compras CENABAST 2020	0,00077	23	IQVIA 2021
FJA007	FJA007 Clorfenamina	0,00048	14	Conjuntos 2021	0,00443	132	Conjuntos 2021

COD IAS	GLOSA IAS	Precio Fonasa UF	Precio Fonasa pesos	Origen Fonasa	Precio Isapre UF	Precio Isapre pesos	Origen Isapre
FJA009	FJA009 Desloratadina	0,00066	19	Compras CENABAST 2020	0,00194	58	IQVIA 2021
FJA010	FJA010 Hidroxizina	0,00235	70	BaseMP Medicamentos 2021	0,00339	101	IQVIA 2021
FJA021	FJA021 Clorfenamina	0,00026	8	Compras CENABAST 2020	0,00047	14	IQVIA 2021
FJB001	FJB001 Etanercept	3,05179	90.668	Compras CENABAST 2020	3,26591	97.030	IQVIA 2021
FJB002	FJB002 Hidroxicloroquina	0,00678	201	Compras CENABAST 2020	0,02193	652	IQVIA 2021
FJB003	FJB003 Leflunomida	0,01257	373	Compras CENABAST 2021	0,05877	1.746	IQVIA 2021
FJB004	FJB004 Rituximab	8,90461	264.554	Compras CENABAST 2020	13,51899	401.647	IQVIA 2021
FJB006	FJB006 Adalimumab	8,24668	245.007	Compras CENABAST 2021	9,00334	267.488	IQVIA 2021
FJB011	FJB011 Tocilizumab	14,17323	421.084	Compras CENABAST 2021	7,44538	221.201	IQVIA 2021
FJB029	FJB029 Abatacept	12,32002	366.026	Compras CENABAST 2020	12,62579	375.110	IQVIA 2020
FJC001	FJC001 Inmunoglobulina humana	1,37644	40.894	Conjuntos 2021	2,04199	60.667	Conjuntos 2021
FJC002	FJC002 Inmunoglobulina humana	1,32989	39.511	Conjuntos 2021	2,04178	60.661	Conjuntos 2021
FJC003	FJC003 Filgrastim	0,15166	4.506	Compras CENABAST 2021	1,43218	42.550	IQVIA 2021
FJC006	FJC006 Inmunoglobulina antitetánica	0,75389	22.398	Compras CENABAST 2021	1,18249	35.131	BaseMP Medicamentos 2021
FJC015	FJC015 Inmunoglobulina humana	1,36036	40.416	BaseMP Medicamentos 2021	2,01813	59.958	BaseMP Medicamentos 2021
FJC025	FJC025 Peginterferón alfa 2a o peginterferón alfa 2b	8,77076	260.578	BaseMP Medicamentos 2021	8,32679	247.387	IQVIA 2021
FJC027	FJC027 Interferón	5,62378	167.082	BaseMP Medicamentos 2020	6,59571	195.958	IQVIA 2021
FJC029	FJC029 Glatiramer acetato	0,50113	14.889	Compras CENABAST 2020	2,38642	70.900	IQVIA 2021
FJC036	FJC036 Inmunoglobulina humana	1,37644	40.894	Conjuntos 2021	2,04199	60.667	Conjuntos 2021
FJC040	FJC040 Filgrastim	2,18714	64.980	IQVIA 2021	3,05973	90.904	IQVIA 2021
FJC502	FJC502 Saccharomyces boulardii	0,01278	380	Compras CENABAST 2021	0,02141	636	IQVIA 2021
FJD001	FJD001 Azatioprina	0,00189	56	Compras CENABAST 2020	0,01157	344	IQVIA 2021
FJD003	FJD003 Ciclosporina	0,01650	490	Compras CENABAST 2021	0,04079	1.212	IQVIA 2021
FJD007	FJD007 Inhibidor de la mtor	0,15502	4.606	Conjuntos 2021	0,16889	5.018	Conjuntos 2021
FJD010	FJD010 Infliximab	8,03436	238.699	Compras CENABAST 2021	16,87157	501.252	IQVIA 2020
FJD011	FJD011 Ciclosporina	0,03943	1.171	Compras CENABAST 2020	0,08966	2.664	IQVIA 2021

COD IAS	GLOSA IAS	Precio Fonasa UF	Precio Fonasa pesos	Origen Fonasa	Precio Isapre UF	Precio Isapre pesos	Origen Isapre
FJD012	FJD012 Micofenolato	0,00526	156	Compras CENABAST 2020	0,02223	660	IQVIA 2021
FJD014	FJD014 Inmunoglobulina de conejo antitimocitos humano	7,29032	216.594	BaseMP Medicamentos 2021	10,81540	321.324	BaseMP Medicamentos 2021
FJD025	FJD025 Tacrolimus	0,00572	170	Compras CENABAST 2021	0,03874	1.151	IQVIA 2020
FJD029	FJD029 Antireceptor interleukina ii	44,66355	1.326.946	Compras CENABAST 2020	33,89268	1.006.946	IQVIA 2019
FJE001	FJE001 Vacunas antineumococo	0,67820	20.149	BaseMP Medicamentos 2021	2,72265	80.890	IQVIA 2021
FJE004	FJE004 Vacunas contra la hepatitis a	0,37789	11.227	BaseMP Medicamentos 2021	0,46090	13.693	IQVIA 2018
FJE005	FJE005 Vacunas contra la varicela	0,61414	18.246	Compras CENABAST 2021	2,26193	67.202	IQVIA 2021
FJE006	FJE006 Vacuna antiinfluenza	0,09023	2.681	Compras CENABAST 2021	0,35986	10.691	IQVIA 2021
FKA012	FKA012 Bifosfonatos	0,17328	5.148	Compras CENABAST 2021	1,20116	35.686	IQVIA 2021
FKA013	FKA013 Bifosfonatos	0,02254	670	BaseMP Medicamentos 2021	0,03344	994	BaseMP Medicamentos 2021
FKA129	FKA129 Bifosfonatos	0,37915	11.264	Compras CENABAST 2021	1,23820	36.787	IQVIA 2021
FKB001	FKB001 Atorvastatina	0,00036	11	Compras CENABAST 2020	0,00194	58	IQVIA 2021
FKB002	FKB002 Atorvastatina	0,00042	13	Compras CENABAST 2020	0,00214	64	IQVIA 2021
FKB003	FKB003 Estatinas	0,00043	13	Conjuntos 2021	0,00225	67	Conjuntos 2021
FKC001	FKC001 Glucagón	1,19328	35.452	BaseMP Medicamentos 2021	1,77377	52.698	IQVIA 2021
FKC003	FKC003 Metformina	0,00040	12	Compras CENABAST 2020	0,00154	46	IQVIA 2021
FKC004	FKC004 Sulfonilureas	0,00023	7	Compras CENABAST 2020	0,00045	13	IQVIA 2021
FKC006	FKC006 Metformina	0,00267	79	Compras CENABAST 2020	0,00357	106	IQVIA 2021
FKD001	FKD001 Insulina humana (adn recombinante)	0,10084	2.996	Compras CENABAST 2020	0,79021	23.477	IQVIA 2021
FKD002	FKD002 Insulina humana isofana	0,08478	2.519	Compras CENABAST 2020	0,81981	24.356	IQVIA 2021
FKD003	FKD003 Insulina de acción prolongada	1,28057	38.046	Compras CENABAST 2020	0,85753	25.477	IQVIA 2021
FKD004	FKD004 Insulina ultra rápida	0,53141	15.788	Compras CENABAST 2020	0,43911	13.046	IQVIA 2021
FKD005	FKD005 Insulina humana cristalina / insulina humana isofana (nph)	0,21820	6.483	BaseMP Medicamentos 2021	0,78578	23.345	IQVIA 2021
FKE001	FKE001 Cinacalcet	0,01066	317	Compras CENABAST 2020	0,15551	4.620	IQVIA 2021
FLA001	FLA001 Calcio + vitamina d	0,00153	46	IQVIA 2020	0,00214	64	IQVIA 2020
FLA002	FLA002 Calcio carbonato	0,00075	22	Compras CENABAST 2020	0,00758	225	IQVIA 2021

COD IAS	GLOSA IAS	Precio Fonasa UF	Precio Fonasa pesos	Origen Fonasa	Precio Isapre UF	Precio Isapre pesos	Origen Isapre
FLA003	FLA003 Calcio + vitamina d	0,00106	31	Compras CENABAST 2020	0,00740	220	IQVIA 2021
FLA004	FLA004 Calcio acetato	0,00202	60	Compras CENABAST 2020	0,00434	129	IQVIA 2021
FLA022	FLA022 Calcio carbonato	0,00100	30	BaseMP Medicamentos 2021	0,00714	212	IQVIA 2021
FLB002	FLB002 Hierro sacarato	0,02478	736	Compras CENABAST 2021	0,64004	19.015	IQVIA 2021
FLB006	FLB006 Calcio cloruro	0,01333	396	Compras CENABAST 2020	0,03021	897	BaseMP Medicamentos 2021
FLB007	FLB007 Sodio cloruro	0,01302	387	Compras CENABAST 2021	0,04754	1.412	IQVIA 2021
FLB008	FLB008 Potasio cloruro	0,00389	115	Compras CENABAST 2021	0,00528	157	BaseMP Medicamentos 2021
FLB009	FLB009 Potasio cloruro	0,00301	89	Compras CENABAST 2018	0,00756	225	IQVIA 2021
FLB011	FLB011 Hierro	0,00726	216	BaseMP Medicamentos 2021	0,01857	552	IQVIA 2021
FLB012	FLB012 Hierro	0,00077	23	Compras CENABAST 2019	0,00207	61	IQVIA 2021
FLB013	FLB013 Zinc sulfato	0,00560	166	BaseMP Medicamentos 2020	0,01134	337	IQVIA 2021
FLB018	FLB018 Bicarbonato de sodio	0,01558	463	Compras CENABAST 2020	0,05954	1.769	BaseMP Medicamentos 2019
FLB019	FLB019 Bicarbonato de sodio	0,03334	990	Compras CENABAST 2020	0,06293	1.870	BaseMP Medicamentos 2019
FLB020	FLB020 Zinc sulfato	0,01058	314	Compras CENABAST 2021	0,03268	971	BaseMP Medicamentos 2021
FLB024	FLB024 Calcio gluconato	0,01059	315	Compras CENABAST 2021	0,02804	833	BaseMP Medicamentos 2021
FLE903	FLE903 Suero fisiológico	0,00524	156	Conjuntos 2021	0,02549	757	Conjuntos 2021
FLE904	FLE904 Sodio cloruro	0,00543	161	Conjuntos 2021	0,02592	770	Conjuntos 2021
FLE905	FLE905 Sodio cloruro	0,00230	68	Compras CENABAST 2021	0,01116	332	IQVIA 2021
FLF001	FLF001 Maltosa dextrina alimento enteral	0,11528	3.425	IQVIA 2021	0,16128	4.791	IQVIA 2021
FLF007	FLF007 Alimento enteral básico libre de lactosa y gluten sin sacarosa	0,10722	3.186	Conjuntos 2021	0,18241	5.419	Conjuntos 2021
FLF010	FLF010 Suplemento nutricional	0,39407	11.708	IQVIA 2021	0,55129	16.379	IQVIA 2021
FLF011	FLF011 Suplemento nutricional oral, con fructoligosacáridos y osmolaridad moderada	0,04474	1.329	IQVIA 2019	0,06259	1.860	IQVIA 2019
FLF012	FLF012 Alimento enteral básico libre de lactosa y gluten	0,39127	11.625	IQVIA 2021	0,54737	16.262	IQVIA 2021

COD IAS	GLOSA IAS	Precio Fonasa UF	Precio Fonasa pesos	Origen Fonasa	Precio Isapre UF	Precio Isapre pesos	Origen Isapre
FLF013	FLF013 Alimento enteral básico libre de lactosa y gluten	0,34452	10.236	Conjuntos 2021	0,55097	16.369	Conjuntos 2021
FLF016	FLF016 Maltosa dextrina alimento enteral	0,11528	3.425	IQVIA 2021	0,16128	4.791	IQVIA 2021
FLF017	FLF017 Nutrición enteral	0,14000	4.159	Conjuntos 2021	0,16933	5.031	Conjuntos 2021
FLF018	FLF018 Nutrición parenteral	0,15216	4.521	BaseMP Medicamentos 2020	0,22573	6.706	BaseMP Medicamentos 2020
FLF019	FLF019 Nutrición parenteral	0,16500	4.902	Conjuntos 2021	0,24478	7.272	Conjuntos 2021
FLF020	FLF020 Alimentación enteral	0,36388	10.811	Conjuntos 2021	0,54932	16.320	Conjuntos 2021
FLF023	FLF023 Alimentación enteral rico en glutamina	0,36251	10.770	Cot PNA Med Pub 2021	0,36251	10.770	Cot PNA Med Priv 2021
FLF025	FLF025 Inmuno nutrición	0,34441	10.232	Conjuntos 2021	0,55042	16.353	Conjuntos 2021
FLF027	FLF027 Fórmula de inicio	0,26263	7.803	Conjuntos 2021	0,36741	10.916	Conjuntos 2021
FLG001	FLG001 Polivitamínicos	0,00411	122	BaseMP Medicamentos 2021	0,00609	181	BaseMP Medicamentos 2021
FLG003	FLG003 ácido fólico	0,00039	12	Compras CENABAST 2021	0,00304	90	IQVIA 2021
FLG006	FLG006 Cianocobalamina	0,00290	86	Compras CENABAST 2020	0,00551	164	IQVIA 2020
FLG007	FLG007 Piridoxina	0,00338	100	Compras CENABAST 2020	0,00563	167	BaseMP Medicamentos 2021
FLG009	FLG009 Polivitamínicos	0,05664	1.683	BaseMP Medicamentos 2021	0,08403	2.497	BaseMP Medicamentos 2021
FLG010	FLG010 Tiamina	0,00321	95	Compras CENABAST 2021	0,00588	175	IQVIA 2021
FLG012	FLG012 ácido ascórbico	0,00221	66	BaseMP Medicamentos 2021	0,00398	118	IQVIA 2021
FLG015	FLG015 ácido fólico	0,00043	13	Compras CENABAST 2021	0,00504	150	IQVIA 2021
FLG017	FLG017 Vitaminas liposolubles aqua a.d.e.k.	3,33995	99.229	Compras CENABAST 2020	3,61002	107.253	IQVIA 2021
FLG018	FLG018 Vitaminas liposolubles aqua a.d.e.k.	0,05567	1.654	Compras CENABAST 2020	0,05969	1.773	IQVIA 2021
FLG019	FLG019 Calcitriol	0,02569	763	Compras CENABAST 2019	0,04230	1.257	IQVIA 2020
FLG020	FLG020 Calcitriol	0,10400	3.090	Compras CENABAST 2021	0,22739	6.756	BaseMP Medicamentos 2020
FLG025	FLG025 ácido ascórbico	0,00025	7	BaseMP Medicamentos 2021	0,00027	8	IQVIA 2021
FLH401	FLH401 Caseinato de calcio	0,29356	8.722	IQVIA 2021	0,41068	12.201	IQVIA 2021
FLH501	FLH501 Glutamina	0,00590	175	IQVIA 2021	0,00826	245	IQVIA 2021
FMB001	FMB001 Dorzolamida/timolol	0,17510	5.202	BaseMP Medicamentos 2021	0,71967	21.381	IQVIA 2021
FMC001	FMC001 Antiprostaglandinas	0,04081	1.212	Compras CENABAST 2021	0,17274	5.132	IQVIA 2021

COD IAS	GLOSA IAS	Precio Fonasa UF	Precio Fonasa pesos	Origen Fonasa	Precio Isapre UF	Precio Isapre pesos	Origen Isapre
FNA001	FNA001 Aminofilina	0,00738	219	Compras CENABAST 2021	0,01418	421	IQVIA 2021
FNA002	FNA002 Corticoide inhalatorio	0,06066	1.802	Compras CENABAST 2021	0,11967	3.555	IQVIA 2021
FNA003	FNA003 Fluticasona	0,08418	2.501	Compras CENABAST 2021	0,50956	15.139	IQVIA 2021
FNA004	FNA004 Fluticasona	0,09669	2.873	Compras CENABAST 2020	0,71787	21.328	IQVIA 2021
FNA005	FNA005 Bromuro de ipratropio	0,05720	1.699	Compras CENABAST 2021	0,31818	9.453	IQVIA 2021
FNA006	FNA006 Salbutamol	0,02965	881	Compras CENABAST 2020	0,03831	1.138	IQVIA 2021
FNA007	FNA007 Salbutamol	0,04965	1.475	Compras CENABAST 2020	0,32152	9.552	IQVIA 2021
FNA008	FNA008 Beta 2 de larga duración	0,08421	2.502	Compras CENABAST 2020	0,68408	20.324	IQVIA 2021
FNA009	FNA009 Corticoide inhalatorio/ beta 2 de acción prolongada	0,19363	5.753	BaseMP Medicamentos 2021	0,78313	23.267	IQVIA 2021
FNA012	FNA012 Teofilina	0,02324	691	BaseMP Medicamentos 2020	0,03448	1.024	BaseMP Medicamentos 2020
FNA016	FNA016 Antileucotrienos	0,00750	223	Compras CENABAST 2020	0,02517	748	IQVIA 2021
FNA027	FNA027 Corticoide inhalatorio/ beta 2 de acción prolongada	0,43979	13.066	BaseMP Medicamentos 2021	1,31281	39.003	IQVIA 2021
FNA033	FNA033 Bromuro de ipratropio	0,07197	2.138	Compras CENABAST 2020	0,25711	7.639	IQVIA 2021
FNA035	FNA035 Broncodilatador	0,02965	881	Compras CENABAST 2020	0,03831	1.138	IQVIA 2021
FNB001	FNB001 Corticoide inhalatorio	0,32529	9.664	IQVIA 2021	0,45507	13.520	IQVIA 2021
FNB002	FNB002 Corticoide inhalatorio	0,32529	9.664	IQVIA 2021	0,45507	13.520	IQVIA 2021
FNB003	FNB003 Corticoide nasal	0,25618	7.611	Conjuntos 2021	0,35839	10.648	Conjuntos 2021
FNB025	FNB025 Surfactante	4,02955	119.717	Compras CENABAST 2020	18,40412	546.783	BaseMP Medicamentos 2021
FNB901	FNB901 Oxido nítrico	0,80344	23.870	Cot PNA Med Pub 2021	0,80344	23.870	Cot PNA Med Priv 2021
FNB902	FNB902 Dornasa alfa	0,88168	26.195	Compras CENABAST 2020	1,08128	32.125	IQVIA 2021
FOA001	FOA001 Flumazenil	0,04074	1.210	Compras CENABAST 2020	0,83417	24.783	IQVIA 2020
FOB001	FOB001 Naloxona	0,45215	13.433	Compras CENABAST 2020	0,68430	20.330	BaseMP Medicamentos 2021
FOC001	FOC001 ácido valproico	0,00179	53	Compras CENABAST 2020	0,01761	523	IQVIA 2021
FOC004	FOC004 Carbamazepina	0,00079	24	Compras CENABAST 2019	0,00215	64	IQVIA 2021
FOC005	FOC005 Clonazepam	0,00104	31	Compras CENABAST 2021	0,00370	110	IQVIA 2021
FOC007	FOC007 Fenitoína	0,00109	32	Compras CENABAST 2021	0,00150	44	IQVIA 2021

COD IAS	GLOSA IAS	Precio Fonasa UF	Precio Fonasa pesos	Origen Fonasa	Precio Isapre UF	Precio Isapre pesos	Origen Isapre
FOC008	FOC008 Fenobarbital	0,00120	36	Compras CENABAST 2020	0,01497	445	IQVIA 2021
FOC009	FOC009 Lamotrigina	0,00133	39	Compras CENABAST 2020	0,00884	263	IQVIA 2021
FOC010	FOC010 Pregabalina	0,00102	30	Compras CENABAST 2019	0,00649	193	IQVIA 2021
FOC014	FOC014 Levetiracetam	0,00601	179	Compras CENABAST 2021	0,01378	409	IQVIA 2021
FOC015	FOC015 Levetiracetam	0,00298	89	Compras CENABAST 2020	0,00717	213	IQVIA 2021
FOC016	FOC016 Clonazepam	0,00074	22	Compras CENABAST 2021	0,00308	92	IQVIA 2021
FOC018	FOC018 Anticonvulsivantes orales e inyectables/ hipnóticos orales e inyectables	0,00183	54	Conjuntos 2021	0,02212	657	Conjuntos 2021
FOC019	FOC019 ácido valproico	0,00186	55	Compras CENABAST 2021	0,00505	150	IQVIA 2021
FOC020	FOC020 ácido valproico	0,00477	142	Compras CENABAST 2021	0,00618	184	IQVIA 2021
FOC022	FOC022 Lamotrigina	0,00087	26	Compras CENABAST 2020	0,00523	155	IQVIA 2021
FOC026	FOC026 Gabapentina	0,02012	598	Compras CENABAST 2020	0,03884	1.154	IQVIA 2021
FOC027	FOC027 ácido valproico	0,44556	13.238	Compras CENABAST 2020	0,53234	15.816	IQVIA 2021
FOC035	FOC035 Carbamazepina	0,01543	458	Compras CENABAST 2021	0,04801	1.426	IQVIA 2021
FOC511	FOC511 ácido valproico	0,08261	2.454	Compras CENABAST 2020	0,22066	6.556	IQVIA 2021
FOD001	FOD001 Amitriptilina	0,00049	15	Compras CENABAST 2020	0,00097	29	IQVIA 2021
FOD002	FOD002 Bupropión	0,00300	89	Compras CENABAST 2020	0,01836	545	IQVIA 2021
FOD003	FOD003 Fluoxetina	0,00040	12	Compras CENABAST 2020	0,00132	39	IQVIA 2021
FOD004	FOD004 Mirtazapina	0,00936	278	BaseMP Medicamentos 2021	0,03573	1.062	IQVIA 2021
FOD005	FOD005 Carbonato de litio	0,00225	67	Compras CENABAST 2019	0,00890	264	IQVIA 2021
FOD006	FOD006 Paroxetina	0,00107	32	Compras CENABAST 2020	0,01246	370	IQVIA 2021
FOD007	FOD007 Sertralina	0,00058	17	Compras CENABAST 2020	0,00139	41	IQVIA 2021
FOD008	FOD008 Venlafaxina	0,00241	72	Compras CENABAST 2021	0,00520	154	IQVIA 2021
FOD011	FOD011 Escitalopram	0,00104	31	Compras CENABAST 2020	0,00673	200	IQVIA 2021
FOD013	FOD013 Citalopram	0,00114	34	Compras CENABAST 2020	0,00458	136	IQVIA 2021
FOD014	FOD014 Sertralina	0,00164	49	Compras CENABAST 2020	0,00483	143	IQVIA 2021
FOD015	FOD015 Venlafaxina	0,00412	122	Compras CENABAST 2021	0,04405	1.309	IQVIA 2021

COD IAS	GLOSA IAS	Precio Fonasa UF	Precio Fonasa pesos	Origen Fonasa	Precio Isapre UF	Precio Isapre pesos	Origen Isapre
FOD017	FOD017 Mirtazapina	0,01467	436	Compras CENABAST 2020	0,01993	592	IQVIA 2021
FOD019	FOD019 Trazodona	0,00679	202	BaseMP Medicamentos 2021	0,01016	302	IQVIA 2021
FOD020	FOD020 Trazodona	0,00431	128	Compras CENABAST 2020	0,01852	550	IQVIA 2021
FOE003	FOE003 Levodopa/benserazida	0,00458	136	Compras CENABAST 2020	0,01760	523	IQVIA 2021
FOE004	FOE004 Levodopa/carbidopa	0,00368	109	BaseMP Medicamentos 2020	0,01642	488	IQVIA 2021
FOE005	FOE005 Pramipexol	0,00182	54	Compras CENABAST 2021	0,00722	214	IQVIA 2021
FOE006	FOE006 Pramipexol	0,00242	72	Compras CENABAST 2020	0,01382	411	IQVIA 2021
FOE007	FOE007 Trihexifenidilo	0,00197	59	Compras CENABAST 2020	0,00523	155	IQVIA 2021
FOF001	FOF001 Clorpromazina	0,00528	157	Compras CENABAST 2020	0,01572	467	IQVIA 2021
FOF002	FOF002 Clorpromazina	0,00602	179	Compras CENABAST 2021	0,00755	224	BaseMP Medicamentos 2021
FOF004	FOF004 Clozapina	0,00325	97	Compras CENABAST 2021	0,03876	1.152	IQVIA 2021
FOF005	FOF005 Flufenazina decanoato	0,27182	8.076	Compras CENABAST 2020	0,55330	16.438	BaseMP Medicamentos 2021
FOF006	FOF006 Haloperidol	0,00512	152	Compras CENABAST 2021	0,20643	6.133	IQVIA 2021
FOF007	FOF007 Haloperidol	0,00495	147	Compras CENABAST 2019	0,00875	260	IQVIA 2021
FOF008	FOF008 Olanzapina	0,00121	36	Compras CENABAST 2021	0,00554	165	IQVIA 2019
FOF009	FOF009 Quetiapina	0,00114	34	Compras CENABAST 2020	0,00800	238	IQVIA 2021
FOF010	FOF010 Quetiapina	0,00048	14	Compras CENABAST 2021	0,00652	194	IQVIA 2021
FOF011	FOF011 Risperidona	0,00171	51	Compras CENABAST 2020	0,00237	70	IQVIA 2021
FOF014	FOF014 Ziprasidona	0,05949	1.767	Compras CENABAST 2021	0,08870	2.635	IQVIA 2021
FOF015	FOF015 Aripiprazol	0,00201	60	Compras CENABAST 2020	0,01212	360	IQVIA 2021
FOF016	FOF016 Aripiprazol	0,00319	95	Compras CENABAST 2021	0,02035	605	IQVIA 2021
FOF018	FOF018 Flupentixol	0,45741	13.590	IQVIA 2021	0,63990	19.011	IQVIA 2021
FOF020	FOF020 Risperidona	0,00074	22	Compras CENABAST 2020	0,01799	534	IQVIA 2021
FOF101	FOF101 Quetiapina	0,01251	372	Compras CENABAST 2019	0,02122	630	IQVIA 2021
FOG001	FOG001 Metilfenidato	0,00138	41	Compras CENABAST 2021	0,01780	529	IQVIA 2021
FOG002	FOG002 Modafinilo	0,01660	493	IQVIA 2021	0,02323	690	IQVIA 2021

COD IAS	GLOSA IAS	Precio Fonasa UF	Precio Fonasa pesos	Origen Fonasa	Precio Isapre UF	Precio Isapre pesos	Origen Isapre
FOG005	FOG005 Cafeína citrato	0,82397	24.480	BaseMP Medicamentos 2021	1,22238	36.317	BaseMP Medicamentos 2021
FOH001	FOH001 Midazolam	0,01377	409	Compras CENABAST 2021	0,11136	3.308	IQVIA 2021
FOH006	FOH006 Midazolam	0,00786	234	Compras CENABAST 2021	0,05188	1.541	IQVIA 2021
FOH007	FOH007 Midazolam	0,02151	639	BaseMP Medicamentos 2021	0,02038	605	IQVIA 2021
FOH008	FOH008 Eszopiclona	0,00249	74	Compras CENABAST 2021	0,00493	147	IQVIA 2018
FOH501	FOH501 Midazolam	0,05005	1.487	Compras CENABAST 2021	0,08022	2.383	BaseMP Medicamentos 2021
FOI001	FOI001 Alprazolam	0,00042	13	Compras CENABAST 2019	0,00101	30	IQVIA 2021
FOI002	FOI002 Clordiazepóxido	0,00056	17	IQVIA 2020	0,00078	23	IQVIA 2020
FOI003	FOI003 Diazepam	0,00391	116	Compras CENABAST 2021	0,00860	256	BaseMP Medicamentos 2021
FOI004	FOI004 Diazepam	0,00053	16	Compras CENABAST 2020	0,00115	34	IQVIA 2021
FOI005	FOI005 Lorazepam	0,00084	25	Compras CENABAST 2020	0,00144	43	IQVIA 2021
FOI006	FOI006 Lorazepam	0,01623	482	Compras CENABAST 2020	0,05138	1.527	BaseMP Medicamentos 2021
FOI007	FOI007 Benzodiazepinas	0,00062	18	Conjuntos 2021	0,00245	73	Conjuntos 2021
FOI009	FOI009 Benzodiazepinas	0,00100	30	Conjuntos 2021	0,01014	301	Conjuntos 2021
FOK001	FOK001 Donepezilo	0,00238	71	Compras CENABAST 2020	0,01898	564	IQVIA 2021
FOK003	FOK003 Memantina	0,00596	177	Compras CENABAST 2020	0,03512	1.044	IQVIA 2021
FOL001	FOL001 Bromocriptina	0,00471	140	BaseMP Medicamentos 2018	0,00699	208	BaseMP Medicamentos 2018
FOL002	FOL002 Cabergolina	0,06313	1.876	Compras CENABAST 2020	0,46677	13.868	IQVIA 2021
FPA001	FPA001 Fenoterol	0,08564	2.544	Compras CENABAST 2020	0,20543	6.103	BaseMP Medicamentos 2021
FQB001	FQB001 Dutasterida	0,00910	270	Compras CENABAST 2021	0,03108	923	IQVIA 2021
FQB003	FQB003 Finasterida	0,00517	154	Compras CENABAST 2021	0,01432	425	IQVIA 2021
FQC001	FQC001 Oxibutinina	0,00132	39	Compras CENABAST 2020	0,01064	316	IQVIA 2021
FXA003	FXA003 Manga elástica	1,01903	30.275	Mercado Público con Cenabast 2021	1,54985	46.046	Mercado Público sin Cenabast 2021
FXA007	FXA007 órtesis: correas de pavlik	0,69678	20.701	Mercado Público con Cenabast 2021	1,05974	31.485	Mercado Público sin Cenabast 2021

COD IAS	GLOSA IAS	Precio Fonasa UF	Precio Fonasa pesos	Origen Fonasa	Precio Isapre UF	Precio Isapre pesos	Origen Isapre
FXA007	FXA007 Correas de pavlik o cojín de abducción	0,69678	20.701	Mercado Público con Cenabast 2021	1,05974	31.485	Mercado Público sin Cenabast 2021
FXA008	FXA008 Implante mamario interno definitivo	13,40016	398.117	Mercado Público con Cenabast 2021	16,98126	504.510	Mercado Público sin Cenabast 2021
FXA009	FXA009 Faja abdominal de 3 o 4 bandas	0,25566	7.596	Mercado Público con Cenabast 2021	0,32399	9.626	Mercado Público sin Cenabast 2021
FXA010	FXA010 Calzador	0,61118	18.158	Mercado Público con Cenabast 2020	0,77451	23.011	Mercado Público sin Cenabast 2020
FXA011	FXA011 Máscara tracción frontal	0,72205	21.452	Mercado Público con Cenabast 2019	0,91501	27.185	Mercado Público sin Cenabast 2019
FXA034	FXA034 Prótesis	172,32333	5.119.697	Mercado Público con Cenabast 2019	218,37551	6.487.899	Mercado Público sin Cenabast 2019
FXA035	FXA035 Prótesis (ptfe para hemodiálisis)	15,77535	468.683	Mercado Público con Cenabast 2021	19,99120	593.935	Mercado Público sin Cenabast 2021
FXA037	FXA037 Prótesis	36,90859	1.096.548	Mercado Público con Cenabast 2021	46,77215	1.389.593	Mercado Público sin Cenabast 2021
FXA042	FXA042 Traje compresivo	10,96737	325.839	Cot PNA Inat Pub 2021	13,89832	412.917	Cot PNA Inat Priv 2021
FXA048	FXA048 Férula cock up	0,21355	6.345	Mercado Público con Cenabast 2020	0,27062	8.040	Mercado Público sin Cenabast 2020
FXA049	FXA049 Prótesis de restitución (fase clínica)	1,44343	42.884	Mercado Público con Cenabast 2021	1,82918	54.345	Mercado Público sin Cenabast 2021
FXA050	FXA050 Prótesis de restitución (fase laboratorio)	1,12971	33.564	Mercado Público con Cenabast 2021	1,71818	51.047	Mercado Público sin Cenabast 2021
FXA073	FXA073 Prótesis dos componentes	70,61281	2.097.895	Mercado Público con Cenabast 2021	89,48358	2.658.542	Mercado Público sin Cenabast 2021
FXA076	FXA076 Sostenes especiales	1,21709	36.160	Mercado Público con Cenabast 2020	1,54235	45.823	Mercado Público sin Cenabast 2020
FXA077	FXA077 Malla de prolene de 30 x 30 cms.	1,69725	50.425	Mercado Público con Cenabast 2020	2,15083	63.901	Mercado Público sin Cenabast 2020
FXA077	FXA077 Malla de marlex (prótesis)	1,69725	50.425	Mercado Público con Cenabast 2020	2,15083	63.901	Mercado Público sin Cenabast 2020
FXA080	FXA080 Bota corta de descarga	1,21060	35.967	Mercado Público con Cenabast 2021	1,84121	54.702	Mercado Público sin Cenabast 2021
FXA084	FXA084 Prótesis mamaria externa con sostén	3,65467	108.580	Mercado Público con Cenabast 2021	4,63135	137.597	Mercado Público sin Cenabast 2021
FXA104	FXA104 Rotula simple	6,21607	184.678	Mercado Público con Cenabast 2021	7,87727	234.032	Mercado Público sin Cenabast 2021

COD IAS	GLOSA IAS	Precio Fonasa UF	Precio Fonasa pesos	Origen Fonasa	Precio Isapre UF	Precio Isapre pesos	Origen Isapre
FXA105	FXA105 Rotula tubo	7,35335	218.467	Mercado Público con Cenabast 2021	9,31848	276.850	Mercado Público sin Cenabast 2021
FXA116	FXA116 Procesador	294,16495	8.739.591	Mercado Público con Cenabast 2021	372,77844	11.075.184	Mercado Público sin Cenabast 2021
FXA118	FXA118 órtesis extremidades (inferiores y superiores)	0,11378	3.380	Mercado Público con Cenabast 2021	0,14419	4.284	Mercado Público sin Cenabast 2021
FXA119	FXA119 Prótesis biológica	92,09637	2.736.167	Mercado Público con Cenabast 2021	116,70847	3.467.389	Mercado Público sin Cenabast 2021
FXA119	FXA119 Prótesis valvular biológica	92,09637	2.736.167	Mercado Público con Cenabast 2021	116,70847	3.467.389	Mercado Público sin Cenabast 2021
FXA120	FXA120 Prótesis marcapaso bicameral ddd	22,44897	666.955	Compras CENABAST 2021	42,27760	1.256.060	Mercado Público sin Cenabast 2021
FXA121	FXA121 Prótesis marcapaso unicameral vvi	18,99529	564.347	Compras CENABAST 2021	41,53882	1.234.111	Mercado Público sin Cenabast 2021
FXA122	FXA122 Prótesis un componente	5,83000	173.208	Mercado Público con Cenabast 2021	7,38802	219.497	Mercado Público sin Cenabast 2021
FXA123	FXA123 Prótesis mecánica	28,36923	842.845	Mercado Público con Cenabast 2021	35,95071	1.068.089	Mercado Público sin Cenabast 2021
FXA123	FXA123 Prótesis valvular mecánica	28,36923	842.845	Mercado Público con Cenabast 2021	35,95071	1.068.089	Mercado Público sin Cenabast 2021
FXA129	FXA129 Bastón canadiense codera fija	0,14508	4.310	Mercado Público con Cenabast 2021	0,22066	6.556	Mercado Público sin Cenabast 2021
FXA129	FXA129 Bastón canadiense codera móvil	0,14508	4.310	Mercado Público con Cenabast 2021	0,22066	6.556	Mercado Público sin Cenabast 2021
FXA129	FXA129 Bastón codera móvil	0,14508	4.310	Mercado Público con Cenabast 2021	0,22066	6.556	Mercado Público sin Cenabast 2021
FXA131	FXA131 Andador con dos ruedas y apoyo antebraquial	0,73825	21.933	Mercado Público con Cenabast 2021	1,12280	33.358	Mercado Público sin Cenabast 2021
FXA131	FXA131 Andador con dos ruedas	0,73825	21.933	Mercado Público con Cenabast 2021	1,12280	33.358	Mercado Público sin Cenabast 2021
FXA133	FXA133 Cojín antiescaras viscoelástico	1,21943	36.229	Mercado Público con Cenabast 2021	1,85463	55.101	Mercado Público sin Cenabast 2021
FXA134	FXA134 Cojín antiescaras celdas de aire	1,63305	48.518	Mercado Público con Cenabast 2021	2,48371	73.791	Mercado Público sin Cenabast 2021
FXA135	FXA135 Colchón antiescaras celdas de aire de tres secciones	5,37108	159.574	Mercado Público con Cenabast 2021	8,16890	242.697	Mercado Público sin Cenabast 2021
FXA135	FXA135 Colchón antiescaras celdas de aire	5,37108	159.574	Mercado Público con Cenabast 2021	8,16890	242.697	Mercado Público sin Cenabast 2021

COD IAS	GLOSA IAS	Precio Fonasa UF	Precio Fonasa pesos	Origen Fonasa	Precio Isapre UF	Precio Isapre pesos	Origen Isapre
FXA135	FXA135 Colchón antiescaras viscoelástico	5,37108	159.574	Mercado Público con Cenabast 2021	8,16890	242.697	Mercado Público sin Cenabast 2021
FXA136	FXA136 Bastón de apoyo o de mano	0,19414	5.768	Mercado Público con Cenabast 2021	0,29526	8.772	Mercado Público sin Cenabast 2021
FXA137	FXA137 Andador con 2 ruedas y asiento	1,12117	33.310	Mercado Público con Cenabast 2021	1,70520	50.661	Mercado Público sin Cenabast 2021
FXA138	FXA138 Andador con cuatro ruedas y canasta	1,67366	49.724	Mercado Público con Cenabast 2021	2,54547	75.625	Mercado Público sin Cenabast 2021
FXA138	FXA138 Andador con 4 ruedas y canasta	1,67366	49.724	Mercado Público con Cenabast 2021	2,54547	75.625	Mercado Público sin Cenabast 2021
FXA139	FXA139 Andador sin ruedas	0,53043	15.759	Mercado Público con Cenabast 2021	0,80674	23.968	Mercado Público sin Cenabast 2021
FXA140	FXA140 Silla de ruedas estándar	3,14082	93.313	Mercado Público con Cenabast 2021	4,77688	141.920	Mercado Público sin Cenabast 2021
FXA141	FXA141 Silla de ruedas neurológica	38,85657	1.154.422	Compras CENABAST 2021	33,85761	1.005.904	Mercado Público sin Cenabast 2021
FXA505	FXA505 órtesis: canaletas	1,85595	55.140	Mercado Público con Cenabast 2021	2,82273	83.863	Mercado Público sin Cenabast 2021
FXA505	FXA505 órtesis: canaletas con yugo abductor	1,85595	55.140	Mercado Público con Cenabast 2021	2,82273	83.863	Mercado Público sin Cenabast 2021
FXA508	FXA508 órtesis: tobillo pie -otp	5,11415	151.940	Mercado Público con Cenabast 2021	7,77813	231.087	Mercado Público sin Cenabast 2021
FXA538	FXA538 Corset	10,44338	310.271	Mercado Público con Cenabast 2021	15,88338	471.893	Mercado Público sin Cenabast 2021
FXA549	FXA549 Palmeta reposo	1,85202	55.023	Mercado Público con Cenabast 2019	2,34696	69.728	Mercado Público sin Cenabast 2019
FXA550	FXA550 Prótesis metálica (fase laboratorio)	1,35127	40.146	Mercado Público con Cenabast 2021	1,71239	50.875	Mercado Público sin Cenabast 2021
FXA551	FXA551 Prótesis para plastía de tráquea y/o bronquios c/s resección	46,29453	1.375.403	Mercado Público con Cenabast 2021	58,66641	1.742.969	Mercado Público sin Cenabast 2021
FXA552	FXA552 órtesis antiequino	1,37689	40.907	Mercado Público con Cenabast 2021	2,09411	62.216	Mercado Público sin Cenabast 2021
FXA553	FXA553 órtesis compresiva	1,84549	54.829	Mercado Público con Cenabast 2020	2,33868	69.482	Mercado Público sin Cenabast 2020
FXA600	FXA600 Implante de prótesis para hemodiálisis	12,69223	377.084	Mercado Público con Cenabast 2021	16,08414	477.857	Mercado Público sin Cenabast 2021
FYA001	FYA001 Oxígeno	0,00936	278	Mercado Público con Cenabast 2021	0,01186	352	Mercado Público sin Cenabast 2021

COD IAS	GLOSA IAS	Precio Fonasa UF	Precio Fonasa pesos	Origen Fonasa	Precio Isapre UF	Precio Isapre pesos	Origen Isapre
FYA002	FYA002 Sondas nasogástricas	0,02684	797	Mercado Público con Cenabast 2021	0,03402	1.011	Mercado Público sin Cenabast 2021
FYA003	FYA003 Aerocámara pediátrica p/inhalador aerosol	0,09610	2.855	Mercado Público con Cenabast 2021	0,12178	3.618	Mercado Público sin Cenabast 2021
FYA004	FYA004 Aerocámara	0,07073	2.101	Mercado Público con Cenabast 2021	0,08964	2.663	Mercado Público sin Cenabast 2021
FYA004	FYA004 Aerocámara adulto p/inhalador aerosol	0,07073	2.101	Mercado Público con Cenabast 2021	0,08964	2.663	Mercado Público sin Cenabast 2021
FYA005	FYA005 Bomba de infusión tipo bodyguard con opción de bajadas universales	26,63876	791.433	Mercado Público con Cenabast 2021	33,75778	1.002.938	Mercado Público sin Cenabast 2021
FYA006	FYA006 Bomba de infusión continua	1,06412	31.615	Mercado Público con Cenabast 2021	1,34850	40.064	Mercado Público sin Cenabast 2021
FYA007	FYA007 Clips vasculares	0,14122	4.196	Mercado Público con Cenabast 2020	0,17896	5.317	Mercado Público sin Cenabast 2020
FYA008	FYA008 Alginato	0,13488	4.007	Mercado Público con Cenabast 2021	0,17092	5.078	Mercado Público sin Cenabast 2021
FYA008	FYA008 Alginato de calcio	0,13488	4.007	Mercado Público con Cenabast 2021	0,17092	5.078	Mercado Público sin Cenabast 2021
FYA009	FYA009 Stents	29,61971	879.997	Mercado Público con Cenabast 2021	37,53537	1.115.169	Mercado Público sin Cenabast 2021
FYA009	FYA009 Stent	29,61971	879.997	Mercado Público con Cenabast 2021	37,53537	1.115.169	Mercado Público sin Cenabast 2021
FYA010	FYA010 Apósito tradicional	0,02260	671	Mercado Público con Cenabast 2021	0,02863	851	Mercado Público sin Cenabast 2021
FYA011	FYA011 Apósito alginato	0,10906	3.240	Mercado Público con Cenabast 2021	0,13820	4.106	Mercado Público sin Cenabast 2021
FYA011	FYA011 Apósito espuma	0,10906	3.240	Mercado Público con Cenabast 2021	0,13820	4.106	Mercado Público sin Cenabast 2021
FYA011	FYA011 Carbón activado con plata	0,10906	3.240	Mercado Público con Cenabast 2021	0,13820	4.106	Mercado Público sin Cenabast 2021
FYA011	FYA011 Carboximetilcelulosa con plata	0,10906	3.240	Mercado Público con Cenabast 2021	0,13820	4.106	Mercado Público sin Cenabast 2021
FYA014	FYA014 Coil flipper	10,79622	320.754	Mercado Público con Cenabast 2020	13,68143	406.473	Mercado Público sin Cenabast 2020
FYA015	FYA015 Accesorio bomba infusión	0,07234	2.149	Mercado Público con Cenabast 2021	0,09168	2.724	Mercado Público sin Cenabast 2021
FYA017	FYA017 Asa térmica	0,24304	7.221	Mercado Público con Cenabast 2021	0,30799	9.150	Mercado Público sin Cenabast 2021

COD IAS	GLOSA IAS	Precio Fonasa UF	Precio Fonasa pesos	Origen Fonasa	Precio Isapre UF	Precio Isapre pesos	Origen Isapre
FYA019	FYA019 Bolsa desechable para plasma	0,05960	1.771	Mercado Público con Cenabast 2021	0,07553	2.244	Mercado Público sin Cenabast 2021
FYA021	FYA021 Bolsa sangre extracción triple	0,42174	12.530	Mercado Público con Cenabast 2021	0,53445	15.878	Mercado Público sin Cenabast 2021
FYA021	FYA021 Bolsa sangre	0,42174	12.530	Mercado Público con Cenabast 2021	0,53445	15.878	Mercado Público sin Cenabast 2021
FYA023	FYA023 Bolsas de colostomía	0,10160	3.018	Mercado Público con Cenabast 2021	0,12875	3.825	Mercado Público sin Cenabast 2021
FYA026	FYA026 Sustituto óseo	4,60246	136.738	Mercado Público con Cenabast 2021	5,83244	173.281	Mercado Público sin Cenabast 2021
FYA026	FYA026 Injerto óseo (aloinjerto)	4,60246	136.738	Mercado Público con Cenabast 2021	5,83244	173.281	Mercado Público sin Cenabast 2021
FYA028	FYA028 Placa reflex cervical	15,39135	457.274	Mercado Público con Cenabast 2021	19,50457	579.478	Mercado Público sin Cenabast 2021
FYA029	FYA029 Cintas reactivas	0,00427	127	Mercado Público con Cenabast 2021	0,00541	161	Mercado Público sin Cenabast 2021
FYA030	FYA030 Jeringa desechable	0,00142	42	Mercado Público con Cenabast 2021	0,00180	53	Mercado Público sin Cenabast 2021
FYA030	FYA030 Jeringa desechable 5 cc	0,00142	42	Mercado Público con Cenabast 2021	0,00180	53	Mercado Público sin Cenabast 2021
FYA031	FYA031 Pinza de biopsias	2,01691	59.922	Mercado Público con Cenabast 2021	2,55592	75.936	Mercado Público sin Cenabast 2021
FYA032	FYA032 Mezcla oxígeno y oxido nitroso	0,21751	6.462	Mercado Público con Cenabast 2021	0,27564	8.189	Mercado Público sin Cenabast 2021
FYA033	FYA033 Cera de hueso	0,07420	2.205	Mercado Público con Cenabast 2021	0,09404	2.794	Mercado Público sin Cenabast 2021
FYA034	FYA034 Sellante dural	23,17861	688.633	Mercado Público con Cenabast 2021	29,37293	872.665	Mercado Público sin Cenabast 2021
FYA034	FYA034 Sustituto dural	23,17861	688.633	Mercado Público con Cenabast 2021	29,37293	872.665	Mercado Público sin Cenabast 2021
FYA035	FYA035 Conexión ls-4	0,07120	2.115	Mercado Público con Cenabast 2021	0,09023	2.681	Mercado Público sin Cenabast 2021
FYA036	FYA036 Placa dcp 7 or	0,94942	28.207	Mercado Público con Cenabast 2021	1,20315	35.745	Mercado Público sin Cenabast 2021
FYA037	FYA037 Electrodo para coagulación	0,67788	20.140	Mercado Público con Cenabast 2021	0,85904	25.522	Mercado Público sin Cenabast 2021
FYA038	FYA038 Equipo administración sangre	0,06874	2.042	Mercado Público con Cenabast 2021	0,08711	2.588	Mercado Público sin Cenabast 2021

COD IAS	GLOSA IAS	Precio Fonasa UF	Precio Fonasa pesos	Origen Fonasa	Precio Isapre UF	Precio Isapre pesos	Origen Isapre
FYA038	FYA038 Equipo administración sangre adulto	0,06874	2.042	Mercado Público con Cenabast 2021	0,08711	2.588	Mercado Público sin Cenabast 2021
FYA039	FYA039 Placa dhs 6 or 135°	5,54240	164.664	Mercado Público con Cenabast 2021	7,02356	208.669	Mercado Público sin Cenabast 2021
FYA040	FYA040 Equipo curación desechable	0,03881	1.153	Mercado Público con Cenabast 2021	0,04918	1.461	Mercado Público sin Cenabast 2021
FYA041	FYA041 Placa dcs condilea 95° 10 or	4,38063	130.148	Mercado Público con Cenabast 2021	5,55132	164.929	Mercado Público sin Cenabast 2021
FYA041	FYA041 Placa dcs condilea 95° 6 or	4,38063	130.148	Mercado Público con Cenabast 2021	5,55132	164.929	Mercado Público sin Cenabast 2021
FYA042	FYA042 Tornillo cortical 4.5x 34	0,24680	7.332	Mercado Público con Cenabast 2021	0,31275	9.292	Mercado Público sin Cenabast 2021
FYA043	FYA043 Barra conectora	2,14038	63.590	Mercado Público con Cenabast 2021	2,71239	80.584	Mercado Público sin Cenabast 2021
FYA044	FYA044 Filtro de leucocitos	1,88273	55.936	Mercado Público con Cenabast 2021	2,38588	70.884	Mercado Público sin Cenabast 2021
FYA044	FYA044 Filtro leucocitos plaquetas	1,88273	55.936	Mercado Público con Cenabast 2021	2,38588	70.884	Mercado Público sin Cenabast 2021
FYA044	FYA044 Filtros leucocitarios	1,88273	55.936	Mercado Público con Cenabast 2021	2,38588	70.884	Mercado Público sin Cenabast 2021
FYA045	FYA045 Filtro r-500 -glóbulos rojos	0,81415	24.188	Mercado Público con Cenabast 2021	1,03173	30.652	Mercado Público sin Cenabast 2021
FYA047	FYA047 Sistema de sellado de vasos (tipo ligasure o ultrasicion)	14,25717	423.578	Mercado Público con Cenabast 2021	18,06730	536.776	Mercado Público sin Cenabast 2021
FYA047	FYA047 Sutura mecánica stapler circular	14,25717	423.578	Mercado Público con Cenabast 2021	18,06730	536.776	Mercado Público sin Cenabast 2021
FYA048	FYA048 Sutura intraoral reabsorbible	0,05105	1.517	Mercado Público con Cenabast 2021	0,06469	1.922	Mercado Público sin Cenabast 2021
FYA049	FYA049 Cpap nasal	0,46656	13.861	Mercado Público con Cenabast 2021	0,59124	17.566	Mercado Público sin Cenabast 2021
FYA050	FYA050 Audifono digital bilateral	8,91077	264.738	Mercado Público con Cenabast 2021	13,55243	402.640	Mercado Público sin Cenabast 2021
FYA053	FYA053 Gelita o colágeno	0,23842	7.083	Mercado Público con Cenabast 2021	0,30214	8.976	Mercado Público sin Cenabast 2021
FYA053	FYA053 Hemostático absorbible	0,23842	7.083	Mercado Público con Cenabast 2021	0,30214	8.976	Mercado Público sin Cenabast 2021
FYA053	FYA053 Gelita hemostática	0,23842	7.083	Mercado Público con Cenabast 2021	0,30214	8.976	Mercado Público sin Cenabast 2021

COD IAS	GLOSA IAS	Precio Fonasa UF	Precio Fonasa pesos	Origen Fonasa	Precio Isapre UF	Precio Isapre pesos	Origen Isapre
FYA054	FYA054 Placa intervertebral, orificio 32 mm	33,38654	991.908	Mercado Público con Cenabast 2020	42,30885	1.256.989	Mercado Público sin Cenabast 2020
FYA055	FYA055 Set mat implante col dorsolumbar 1	390,66228	11.606.510	Mercado Público con Cenabast 2021	495,06401	14.708.267	Mercado Público sin Cenabast 2021
FYA055	FYA055 Set mat implante col dorsolumbar 2	390,66228	11.606.510	Mercado Público con Cenabast 2021	495,06401	14.708.267	Mercado Público sin Cenabast 2021
FYA055	FYA055 Set mat implante col lumbar	390,66228	11.606.510	Mercado Público con Cenabast 2021	495,06401	14.708.267	Mercado Público sin Cenabast 2021
FYA056	FYA056 Set mat implante col cervical	145,37988	4.319.211	Mercado Público con Cenabast 2021	184,23162	5.473.490	Mercado Público sin Cenabast 2021
FYA057	FYA057 Sonda	3,97478	118.090	Mercado Público con Cenabast 2020	5,03701	149.649	Mercado Público sin Cenabast 2020
FYA059	FYA059 Hoja blaire	0,00585	174	Mercado Público con Cenabast 2021	0,00741	220	Mercado Público sin Cenabast 2021
FYA060	FYA060 Hoja dermatomo	0,66137	19.649	Mercado Público con Cenabast 2021	0,83812	24.900	Mercado Público sin Cenabast 2021
FYA062	FYA062 Extensión bomba de infusión continua	0,12547	3.728	Mercado Público con Cenabast 2021	0,15900	4.724	Mercado Público sin Cenabast 2021
FYA063	FYA063 Apósito hidrocoloide	0,13164	3.911	Mercado Público con Cenabast 2021	0,16682	4.956	Mercado Público sin Cenabast 2021
FYA064	FYA064 Tornillo cortical 4.5x 40	0,23477	6.975	Mercado Público con Cenabast 2021	0,29751	8.839	Mercado Público sin Cenabast 2021
FYA065	FYA065 Insumos para instalar hierro endovenoso	0,15845	4.707	Conjuntos 2021	0,20079	5.966	Conjuntos 2021
FYA065	FYA065 Insumos para eritropoyetina endovenosa	0,15845	4.707	Conjuntos 2021	0,20079	5.966	Conjuntos 2021
FYA065	FYA065 Insumos preparación y administración	0,15845	4.707	Conjuntos 2021	0,20079	5.966	Conjuntos 2021
FYA065	FYA065 Insumos de enfermería	0,15845	4.707	Conjuntos 2021	0,20079	5.966	Conjuntos 2021
FYA065	FYA065 Insumos de preparación y administración	0,15845	4.707	Conjuntos 2021	0,20079	5.966	Conjuntos 2021
FYA065	FYA065 Insumos (preparación, administración con bomba de infusión continua bic)	0,15845	4.707	Conjuntos 2021	0,20079	5.966	Conjuntos 2021
FYA065	FYA065 Insumos (preparación, administración)	0,15845	4.707	Conjuntos 2021	0,20079	5.966	Conjuntos 2021
FYA069	FYA069 Jeringa con aguja	0,00413	123	Mercado Público con Cenabast 2021	0,00524	156	Mercado Público sin Cenabast 2021
FYA072	FYA072 Jeringas	0,00285	85	Mercado Público con Cenabast 2021	0,00362	107	Mercado Público sin Cenabast 2021
FYA073	FYA073 Lente contacto	5,79241	172.092	Mercado Público con Cenabast 2021	7,34039	218.082	Mercado Público sin Cenabast 2021

COD IAS	GLOSA IAS	Precio Fonasa UF	Precio Fonasa pesos	Origen Fonasa	Precio Isapre UF	Precio Isapre pesos	Origen Isapre
FYA073	FYA073 Lentes de contacto	5,79241	172.092	Mercado Público con Cenabast 2021	7,34039	218.082	Mercado Público sin Cenabast 2021
FYA075	FYA075 Kit presión intra craneana (pic)	25,15796	747.439	Mercado Público con Cenabast 2021	31,88124	947.186	Mercado Público sin Cenabast 2021
FYA077	FYA077 Tornillo cortical 4.5x 44	0,25051	7.443	Mercado Público con Cenabast 2021	0,31745	9.431	Mercado Público sin Cenabast 2021
FYA078	FYA078 Lamina moltopren alta densidad	0,03528	1.048	Mercado Público con Cenabast 2021	0,04470	1.328	Mercado Público sin Cenabast 2021
FYA079	FYA079 Lancetas desechables	0,00317	94	Mercado Público con Cenabast 2021	0,00402	119	Mercado Público sin Cenabast 2021
FYA079	FYA079 Lancetas desechables básicas	0,00317	94	Mercado Público con Cenabast 2021	0,00402	119	Mercado Público sin Cenabast 2021
FYA080	FYA080 Tornillo cortical 4.5x 46	68,55629	2.036.796	Cot PNA Inat Pub 2021	86,87747	2.581.115	Cot PNA Inat Priv 2021
FYA081	FYA081 Tornillo cortical 4.5x 48	0,20884	6.205	Mercado Público con Cenabast 2021	0,26465	7.863	Mercado Público sin Cenabast 2021
FYA082	FYA082 Tornillo cortical 4.5x 50	0,01098	326	Mercado Público con Cenabast 2021	0,01392	414	Mercado Público sin Cenabast 2021
FYA083	FYA083 Tornillo cortical 4.5x 52	0,20734	6.160	Mercado Público con Cenabast 2021	0,26275	7.806	Mercado Público sin Cenabast 2021
FYA086	FYA086 Kit salud oral	0,06413	1.905	Conjuntos 2021	0,08127	2.415	Conjuntos 2021
FYA087	FYA087 Mascara venturi	0,03478	1.033	Mercado Público con Cenabast 2021	0,04408	1.310	Mercado Público sin Cenabast 2021
FYA087	FYA087 Mascarilla p/oxígeno s/dosificador adulto c/tubo conexión o2	0,03478	1.033	Mercado Público con Cenabast 2021	0,04408	1.310	Mercado Público sin Cenabast 2021
FYA089	FYA089 Mascarilla y nebulizador de recambio	0,02905	863	Mercado Público con Cenabast 2021	0,03681	1.094	Mercado Público sin Cenabast 2021
FYA090	FYA090 Medio de cultivo	0,60728	18.042	Cot PNA Inat Pub 2021	0,76957	22.864	Cot PNA Inat Priv 2021
FYA091	FYA091 Flúor barniz	0,97532	28.977	Mercado Público con Cenabast 2021	1,23596	36.720	Mercado Público sin Cenabast 2021
FYA092	FYA092 Nebulizador	0,13121	3.898	Mercado Público con Cenabast 2021	0,16628	4.940	Mercado Público sin Cenabast 2021
FYA093	FYA093 Tornillo cortical 4.5x 36	0,01299	386	Mercado Público con Cenabast 2021	0,01646	489	Mercado Público sin Cenabast 2021
FYA096	FYA096 Solución isotónica para irrigación	0,23719	7.047	Mercado Público con Cenabast 2021	0,30058	8.930	Mercado Público sin Cenabast 2021
FYA099	FYA099 Kit salud oral	0,20637	6.131	Conjuntos 2021	0,26152	7.770	Conjuntos 2021
FYA100	FYA100 Kit salud oral	0,11757	3.493	Conjuntos 2021	0,14898	4.426	Conjuntos 2021

COD IAS	GLOSA IAS	Precio Fonasa UF	Precio Fonasa pesos	Origen Fonasa	Precio Isapre UF	Precio Isapre pesos	Origen Isapre
FYA103	FYA103 Coil	24,24800	720.404	Mercado Público con Cenabast 2021	30,72811	912.927	Mercado Público sin Cenabast 2021
FYA105	FYA105 Sello ocular	0,00678	201	Mercado Público con Cenabast 2021	0,00859	255	Mercado Público sin Cenabast 2021
FYA105	FYA105 Protector ocular	0,00678	201	Mercado Público con Cenabast 2021	0,00859	255	Mercado Público sin Cenabast 2021
FYA106	FYA106 Set de gastrostomía	4,00425	118.966	Mercado Público con Cenabast 2021	5,07436	150.758	Mercado Público sin Cenabast 2021
FYA107	FYA107 Fármacos e insumos de pabellón	32,84449	975.804	Cot PNA Inat Pub 2021	41,62195	1.236.581	Cot PNA Inat Priv 2021
FYA109	FYA109 Set liberador	32,19095	956.388	Mercado Público con Cenabast 2021	40,79375	1.211.975	Mercado Público sin Cenabast 2021
FYA111	FYA111 Sonda p/oxígeno adulto desechable (naricera)	0,02099	624	Mercado Público con Cenabast 2021	0,02660	790	Mercado Público sin Cenabast 2021
FYA112	FYA112 Sonda p/oxígeno pediátrica (naricera o bigotera)	0,85938	25.532	Mercado Público con Cenabast 2021	1,08905	32.355	Mercado Público sin Cenabast 2021
FYA114	FYA114 Sonda naso gastrica	0,58791	17.467	Mercado Público con Cenabast 2021	0,74503	22.135	Mercado Público sin Cenabast 2021
FYA114	FYA114 Sonda nasoyeyunal	0,58791	17.467	Mercado Público con Cenabast 2021	0,74503	22.135	Mercado Público sin Cenabast 2021
FYA114	FYA114 Sondas nasoyeyunal	0,58791	17.467	Mercado Público con Cenabast 2021	0,74503	22.135	Mercado Público sin Cenabast 2021
FYA122	FYA122 Tull	0,10446	3.103	Mercado Público con Cenabast 2021	0,13237	3.933	Mercado Público sin Cenabast 2021
FYA124	FYA124 Medias antiembólicas	0,16956	5.038	Mercado Público con Cenabast 2021	0,21488	6.384	Mercado Público sin Cenabast 2021
FYA124	FYA124 Vendaje prevención tep (medias)	0,16956	5.038	Mercado Público con Cenabast 2021	0,21488	6.384	Mercado Público sin Cenabast 2021
FYA126	FYA126 Vendas apósito	0,06798	2.020	Mercado Público con Cenabast 2021	0,08615	2.559	Mercado Público sin Cenabast 2021
FYA127	FYA127 Venda gasa semielasticada	0,00915	272	Mercado Público con Cenabast 2021	0,01159	344	Mercado Público sin Cenabast 2021
FYA127	FYA127 Vendas gasa	0,00915	272	Mercado Público con Cenabast 2021	0,01159	344	Mercado Público sin Cenabast 2021
FYA133	FYA133 Placas de colostomía	0,11268	3.348	Mercado Público con Cenabast 2021	0,14280	4.242	Mercado Público sin Cenabast 2021
FYA137	FYA137 Adaptic	0,02503	743	Mercado Público con Cenabast 2021	0,03171	942	Mercado Público sin Cenabast 2021

COD IAS	GLOSA IAS	Precio Fonasa UF	Precio Fonasa pesos	Origen Fonasa	Precio Isapre UF	Precio Isapre pesos	Origen Isapre
FYA138	FYA138 Aguja de marcación 20g 10cm	0,89397	26.560	Mercado Público con Cenabast 2021	1,13288	33.658	Mercado Público sin Cenabast 2021
FYA138	FYA138 Aguja de marcación	0,89397	26.560	Mercado Público con Cenabast 2021	1,13288	33.658	Mercado Público sin Cenabast 2021
FYA146	FYA146 Catéter con reservorio	5,59732	166.296	Mercado Público con Cenabast 2021	7,09317	210.737	Mercado Público sin Cenabast 2021
FYA146	FYA146 Catéter con reservorio (evaluar su instalación)	5,59732	166.296	Mercado Público con Cenabast 2021	7,09317	210.737	Mercado Público sin Cenabast 2021
FYA149	FYA149 Catéter tunelizado	5,78782	171.955	Mercado Público con Cenabast 2021	7,33457	217.909	Mercado Público sin Cenabast 2021
FYA150	FYA150 Dispositivo de oclusión vascular	104,77184	3.112.754	Mercado Público con Cenabast 2021	132,77137	3.944.615	Mercado Público sin Cenabast 2021
FYA151	FYA151 Clips aneurismas	6,96346	206.883	Mercado Público con Cenabast 2021	8,82440	262.171	Mercado Público sin Cenabast 2021
FYA159	FYA159 Halo cráneo (jacket)	77,12201	2.291.282	Mercado Público con Cenabast 2020	97,73231	2.903.610	Mercado Público sin Cenabast 2020
FYA167	FYA167 Película adhesiva transparente	0,01576	468	Mercado Público con Cenabast 2021	0,01998	593	Mercado Público sin Cenabast 2021
FYA174	FYA174 Expansor mamario	28,39942	843.742	Mercado Público con Cenabast 2021	35,98896	1.069.226	Mercado Público sin Cenabast 2021
FYA178	FYA178 Anillo	30,27605	899.496	Mercado Público con Cenabast 2021	38,36711	1.139.880	Mercado Público sin Cenabast 2021
FYA184	FYA184 Pilas para audífonos	0,18460	5.485	Mercado Público con Cenabast 2021	0,23394	6.950	Mercado Público sin Cenabast 2021
FYA184	FYA184 Batería recargables o pilas	0,18460	5.485	Mercado Público con Cenabast 2021	0,23394	6.950	Mercado Público sin Cenabast 2021
FYA190	FYA190 Trócares desechables 11 mm	1,22234	36.316	Mercado Público con Cenabast 2020	1,54901	46.021	Mercado Público sin Cenabast 2020
FYA190	FYA190 Trócares desechables 5 mm	1,22234	36.316	Mercado Público con Cenabast 2020	1,54901	46.021	Mercado Público sin Cenabast 2020
FYA190	FYA190 Trócar para biopsia ósea	1,22234	36.316	Mercado Público con Cenabast 2020	1,54901	46.021	Mercado Público sin Cenabast 2020
FYA190	FYA190 Trócares desechables (5 y 12 mm)	1,22234	36.316	Mercado Público con Cenabast 2020	1,54901	46.021	Mercado Público sin Cenabast 2020
FYA192	FYA192 Tubo valvulado o equivalente	80,82853	2.401.402	Mercado Público con Cenabast 2021	102,42938	3.043.160	Mercado Público sin Cenabast 2021
FYA204	FYA204 Insumos cirugía laparoscópica	1,22234	36.316	Mercado Público con Cenabast 2020	1,54901	46.021	Mercado Público sin Cenabast 2020

COD IAS	GLOSA IAS	Precio Fonasa UF	Precio Fonasa pesos	Origen Fonasa	Precio Isapre UF	Precio Isapre pesos	Origen Isapre
FYA206	FYA206 Insumos curación avanzada	0,28516	8.472	Mercado Público con Cenabast 2021	0,36137	10.736	Mercado Público sin Cenabast 2021
FYA207	FYA207 Insumos pabellón fármacos	32,84449	975.804	Cot PNA Inat Pub 2021	41,62195	1.236.581	Cot PNA Inat Priv 2021
FYA208	FYA208 Insumos, fármacos pabellón	32,84449	975.804	Cot PNA Inat Pub 2021	41,62195	1.236.581	Cot PNA Inat Priv 2021
FYA214	FYA214 Moldes de soporte audífonos	0,33907	10.074	Mercado Público con Cenabast 2021	0,42969	12.766	Mercado Público sin Cenabast 2021
FYA216	FYA216 Set de 4 tornillos autoestable	32,14852	955.127	Mercado Público con Cenabast 2021	40,73999	1.210.378	Mercado Público sin Cenabast 2021
FYA217	FYA217 Set de 4 tornillos pediculares 6,7 mmx45 mm	10,73337	318.887	Mercado Público con Cenabast 2021	13,60179	404.107	Mercado Público sin Cenabast 2021
FYA224	FYA224 Sutura mecánica stapler lineales	5,53843	164.546	Mercado Público con Cenabast 2021	7,01853	208.519	Mercado Público sin Cenabast 2021
FYA224	FYA224 Stapler circular y lineales	5,53843	164.546	Mercado Público con Cenabast 2021	7,01853	208.519	Mercado Público sin Cenabast 2021
FYA224	FYA224 Insumos quirúrgicos	5,53843	164.546	Mercado Público con Cenabast 2021	7,01853	208.519	Mercado Público sin Cenabast 2021
FYA225	FYA225 Cierre mecánico stapler	5,49740	163.327	Mercado Público con Cenabast 2021	6,96654	206.975	Mercado Público sin Cenabast 2021
FYA225	FYA225 Sutura mecánica stapler lineales y circular	5,49740	163.327	Mercado Público con Cenabast 2021	6,96654	206.975	Mercado Público sin Cenabast 2021
FYA225	FYA225 Cierre mecánico stapler circular	5,49740	163.327	Mercado Público con Cenabast 2021	6,96654	206.975	Mercado Público sin Cenabast 2021
FYA225	FYA225 Stapler lineales	5,49740	163.327	Mercado Público con Cenabast 2021	6,96654	206.975	Mercado Público sin Cenabast 2021
FYA230	FYA230 Kit filtración medula ósea	12,50752	371.596	Mercado Público con Cenabast 2021	15,85006	470.903	Mercado Público sin Cenabast 2021
FYA237	FYA237 Silicona	0,12826	3.810	Mercado Público con Cenabast 2021	0,16253	4.829	Mercado Público sin Cenabast 2021
FYA242	FYA242 Transductor de presión arterial invasiva	0,40022	11.891	Mercado Público con Cenabast 2021	0,50718	15.068	Mercado Público sin Cenabast 2021
FYA245	FYA245 Set para cierre percutáneo de defectos intracardiaco (incluye: dispositivo, set liberador, sizing balón, guía de intercambio)	98,91044	2.938.612	Mercado Público con Cenabast 2021	125,34355	3.723.936	Mercado Público sin Cenabast 2021
FYA256	FYA256 Embalajes	1,69440	50.340	Mercado Público con Cenabast 2021	2,14721	63.793	Mercado Público sin Cenabast 2021
FYA273	FYA273 Solución de preservación	3,38334	100.518	Mercado Público con Cenabast 2021	4,28751	127.381	Mercado Público sin Cenabast 2021

COD IAS	GLOSA IAS	Precio Fonasa UF	Precio Fonasa pesos	Origen Fonasa	Precio Isapre UF	Precio Isapre pesos	Origen Isapre
FYA277	FYA277 Apósito transparente	0,00799	237	Mercado Público con Cenabast 2021	0,01012	301	Mercado Público sin Cenabast 2021
FYA278	FYA278 Catéter tenckhoff o missouri (kit instalación)	5,71318	169.738	Mercado Público con Cenabast 2021	7,23999	215.099	Mercado Público sin Cenabast 2021
FYA280	FYA280 Corchetera	0,14567	4.328	Mercado Público con Cenabast 2021	0,18460	5.484	Mercado Público sin Cenabast 2021
FYA283	FYA283 Expansor cutáneo	6,29743	187.096	Mercado Público con Cenabast 2021	7,98037	237.096	Mercado Público sin Cenabast 2021
FYA291	FYA291 Pastillas del deshumidificador	0,73030	21.697	Mercado Público con Cenabast 2021	0,92546	27.495	Mercado Público sin Cenabast 2021
FYA292	FYA292 Cables	3,18168	94.527	Mercado Público con Cenabast 2021	4,03196	119.789	Mercado Público sin Cenabast 2021
FYA293	FYA293 Bobina o antena	16,85296	500.699	Mercado Público con Cenabast 2021	21,35679	634.507	Mercado Público sin Cenabast 2021
FYA295	FYA295 Otros accesorios	8,38531	249.126	Mercado Público con Cenabast 2021	10,62622	315.703	Mercado Público sin Cenabast 2021
FYA301	FYA301 Cobertura cutánea definitiva (sintética)	72,77937	2.162.263	Mercado Público con Cenabast 2021	92,22914	2.740.112	Mercado Público sin Cenabast 2021
FYA303	FYA303 Vendaje multicapa	0,57403	17.054	Mercado Público con Cenabast 2021	0,72744	21.612	Mercado Público sin Cenabast 2021
FYA304	FYA304 Venda elástica	0,02394	711	Mercado Público con Cenabast 2021	0,03034	901	Mercado Público sin Cenabast 2021
FYA304	FYA304 Vendas elásticas	0,02394	711	Mercado Público con Cenabast 2021	0,03034	901	Mercado Público sin Cenabast 2021
FYA501	FYA501 Cross link (ganchos) + barra	5,65867	168.118	Mercado Público con Cenabast 2021	7,17091	213.046	Mercado Público sin Cenabast 2021
FYA529	FYA529 Balón para angioplastia.	3,57353	106.169	Mercado Público con Cenabast 2021	4,52853	134.542	Mercado Público sin Cenabast 2021
FYA529	FYA529 Balón	3,57353	106.169	Mercado Público con Cenabast 2021	4,52853	134.542	Mercado Público sin Cenabast 2021
FYA531	FYA531 Catéteres para registro y angiografía.	1,57698	46.852	Mercado Público con Cenabast 2021	1,99841	59.372	Mercado Público sin Cenabast 2021
FYA531	FYA531 Guías 0, 35	1,57698	46.852	Mercado Público con Cenabast 2021	1,99841	59.372	Mercado Público sin Cenabast 2021
FYA531	FYA531 Guías de intercambio 0.35 stiff.	1,57698	46.852	Mercado Público con Cenabast 2021	1,99841	59.372	Mercado Público sin Cenabast 2021
FYA543	FYA543 Agujas hoover o gripper 19 y 20 mm	0,30131	8.952	Mercado Público con Cenabast 2021	0,38184	11.344	Mercado Público sin Cenabast 2021

COD IAS	GLOSA IAS	Precio Fonasa UF	Precio Fonasa pesos	Origen Fonasa	Precio Isapre UF	Precio Isapre pesos	Origen Isapre
FYA637	FYA637 Espuma hidrofílica no adhesiva	0,07450	2.213	Mercado Público con Cenabast 2021	0,09440	2.805	Mercado Público sin Cenabast 2021
FYA642	FYA642 Pess y motores intraoperatorios	30,36063	902.009	Mercado Público con Cenabast 2021	38,47430	1.143.065	Mercado Público sin Cenabast 2021
FYA648	FYA648 Filtros compresor	0,40092	11.911	Mercado Público con Cenabast 2021	0,50806	15.094	Mercado Público sin Cenabast 2021
FYA649	FYA649 Compresor	11,35844	337.457	Mercado Público con Cenabast 2021	14,39390	427.640	Mercado Público sin Cenabast 2021
FYA653	FYA653 Flutter	3,36289	99.911	Mercado Público con Cenabast 2021	4,26159	126.611	Mercado Público sin Cenabast 2021
FYA701	FYA701 Aloinjerto	8,82692	262.246	Mercado Público con Cenabast 2021	11,18585	332.330	Mercado Público sin Cenabast 2021
FYA701	FYA701 Aloinjerto 1 rollo	8,82692	262.246	Mercado Público con Cenabast 2021	11,18585	332.330	Mercado Público sin Cenabast 2021
FYA702	FYA702 Aloinjerto	145,57102	4.324.890	Mercado Público con Cenabast 2021	184,47384	5.480.687	Mercado Público sin Cenabast 2021
FYA806	FYA806 Monofilamento	0,13309	3.954	Mercado Público con Cenabast 2021	0,16866	5.011	Mercado Público sin Cenabast 2021
FYA901	FYA901 Aguja neumoperitoneo	0,20355	6.047	Mercado Público con Cenabast 2021	0,25795	7.664	Mercado Público sin Cenabast 2021
FYA909	FYA909 Aguja n° 19 o 21	0,00131	39	Mercado Público con Cenabast 2021	0,00166	49	Mercado Público sin Cenabast 2021
FYA917	FYA917 Medidor de glicemia	0,75058	22.300	Mercado Público con Cenabast 2021	0,95117	28.259	Mercado Público sin Cenabast 2021
FYA919	FYA919 Apósito hiperosmótico	0,07609	2.261	Mercado Público con Cenabast 2021	0,09643	2.865	Mercado Público sin Cenabast 2021
FYA934	FYA934 Drenaje ventricular (insumo)	11,66198	346.476	Mercado Público con Cenabast 2021	14,77856	439.069	Mercado Público sin Cenabast 2021
FYA935	FYA935 Válvula (dvp)	14,19906	421.852	Mercado Público con Cenabast 2021	17,99365	534.588	Mercado Público sin Cenabast 2021
FYA953	FYA953 Guantes de procedimiento	0,00330	98	Mercado Público con Cenabast 2021	0,00418	124	Mercado Público sin Cenabast 2021
FYA973	FYA973 Apósito tradicional	0,00745	221	Mercado Público con Cenabast 2021	0,00944	280	Mercado Público sin Cenabast 2021
FYA998	FYA998 Set de mucosectomía	8,93010	265.312	Mercado Público con Cenabast 2021	11,31660	336.214	Mercado Público sin Cenabast 2021
FZP001	FZP001 Oxigenoterapia domiciliaria	2,91469	86.595	Mercado Público con Cenabast 2021	3,69361	109.737	Mercado Público sin Cenabast 2021

COD IAS	GLOSA IAS	Precio Fonasa UF	Precio Fonasa pesos	Origen Fonasa	Precio Isapre UF	Precio Isapre pesos	Origen Isapre
FZP002	FZP002 Implante protésico u osteosíntesis en caso de injertos óseos	97,82585	2.906.389	Mercado Público con Cenabast 2021	123,96911	3.683.101	Mercado Público sin Cenabast 2021
FZP049	MAI212505502 Plasmaféresis	84,15026	2.500.090	MAI 2021	18,72510	556.319	Maestro Prestaciones 2020
FZP073	FZP073 Aines + opioide débil + transfusión + antibioterapia	0,32323	9.603	Conjuntos 2021	0,59927	17.804	Conjuntos 2021
FZP074	FZP074 Aines + opioide fuerte + transfusión + antibioterapia	0,34360	10.208	Conjuntos 2021	0,61612	18.305	Conjuntos 2021
FZP075	FZP075 Aines + transfusión + antibioterapia	0,31876	9.470	Conjuntos 2021	0,59129	17.567	Conjuntos 2021
FZP174	FZP174 Equipo quirúrgico	14,04965	417.413	Mercado Público con Cenabast 2021	17,80431	528.963	Mercado Público sin Cenabast 2021
FZP215	FZP215 Cateterismo arterial	0,81377	24.177	Mercado Público con Cenabast 2021	1,03124	30.638	Mercado Público sin Cenabast 2021
FZP215	FZP215 Cateterismo venoso	0,81377	24.177	Mercado Público con Cenabast 2021	1,03124	30.638	Mercado Público sin Cenabast 2021
FZP480	MAI211302008 Tratamiento mucositis	3,93069	116.780	MAI 2021	7,36375	218.776	Precio GES Específico 2020
FZP481	MAI212401066 Transporte aéreo muestras	6,26931	186.260	MAI 2021	181,74654	5.399.659	Maestro Prestaciones 2020
FZP482	MAI212703103 Pulido radicular	0,27600	8.200	MAI 2021	0,32159	9.554	Precio GES Específico 2020
FZP484	MAI212104129 Endoprótesis total de cadera recambio dos componentes (no incluye prótesis)	20,92285	621.614	MAI 2021	36,65158	1.088.912	Precio GES Específico 2020
FZP486	MAI210302061 Proteínas bence jones por electroforesis (incluye proteinuria)	0,18714	5.560	MAI 2021	0,48419	14.385	Precio GES Específico 2020
FZP487	MAI212505909 Tratamiento neutropenia	1,15416	34.290	MAI 2021	0,00000	0	
FZP488	MAI210306088 Pcr carga viral virus bk sangre	2,95424	87.770	MAI 2021	3,30479	98.185	Maestro Prestaciones 2020
FZP489	MAI210306088 Pcr carga viral virus bk orina	2,95424	87.770	MAI 2021	3,30479	98.185	Maestro Prestaciones 2020
FZP490	MAI212901003 Braquiterapia mediana tasa	33,00187	980.480	MAI 2021	53,87998	1.600.765	Maestro Prestaciones 2020
FZP491	MAI210306182 Pcr cualitativa	0,86032	25.560	MAI 2021	2,33953	69.507	Precio GES Específico 2020
FZP491	MAI210306182 Pcr cuantitativa	0,86032	25.560	MAI 2021	2,33953	69.507	Precio GES Específico 2020
FZP492	MAI210101303 Consulta integral por médico con las competencias necesarias para efectuar la prestación	0,29182	8.670	MAI 2021	1,23581	36.716	Maestro Prestaciones 2020
FZP493	MAI212505503 Hemodiálisis aguda horario hábil	33,51854	995.830	MAI 2021	13,83638	411.077	Maestro Prestaciones 2020

COD IAS	GLOSA IAS	Precio Fonasa UF	Precio Fonasa pesos	Origen Fonasa	Precio Isapre UF	Precio Isapre pesos	Origen Isapre
FZP494	MAI210104004 Visita integral domiciliaria de kinesiólogo	0,07136	2.120	MAI 2021	0,85488	25.398	Maestro Prestaciones 2020
FZP497	MAI210104004 Visita salud mental por otro profesional	0,07136	2.120	MAI 2021	0,85488	25.398	Maestro Prestaciones 2020
FZP504	MAI210101309 Consulta integral medico pediatra	0,29182	8.670	MAI 2021	1,04216	30.962	Maestro Prestaciones 2020
FZP519	FZP519 Flúor tópico barniz	0,33815	10.046	Mercado Público con Cenabast 2021	0,51429	15.279	Mercado Público sin Cenabast 2021
FZP525	MAI210101209 Consultoría de neurólogo	0,29182	8.670	MAI 2021	1,29049	38.340	Maestro Prestaciones 2020
FZP526	MAI210101212 Consulta o control médico	0,29182	8.670	MAI 2021	1,94346	57.740	Maestro Prestaciones 2020
FZP530	MAI210104002 Visita asistente social	0,07136	2.120	MAI 2021	0,85488	25.398	Maestro Prestaciones 2020
FZP532	MAI210104004 Visita integral de salud mental	0,07136	2.120	MAI 2021	0,85488	25.398	Maestro Prestaciones 2020
FZP533	MAI210104004 Visita integral domiciliaria de enfermera	0,07136	2.120	MAI 2021	0,85488	25.398	Maestro Prestaciones 2020
FZP539	MAI210201302 Día cama hospitalización integral u.t.i. o u.c.i. pediátrica	2,72502	80.960	MAI 2021	7,64231	227.052	Precio GES Específico 2020
FZP548	MAI210201302 Día cama hospitalización de hospitalización domiciliaria pediátrica de intermedio de alta complejidad	2,72502	80.960	MAI 2021	3,56276	105.849	Precio GES Específico 2020
FZP549	MAI210903007 Programa de rehabilitación tipo 1 (mensual, grupo 6 a 10 pers.)	1,16258	34.540	MAI 2021	2,07071	61.520	Maestro Prestaciones 2020
FZP550	MAI210903008 Programa de rehabilitación tipo 2 (mensual, grupo 5 a 7 pers.)	2,00203	59.480	MAI 2021	2,07071	61.520	Maestro Prestaciones 2020
FZP551	MAI211103042 Biopsia	18,99876	564.450	MAI 2021	69,11535	2.053.405	Maestro Prestaciones 2020
FZP554	MAI211801016 Biopsia hepática por punción	0,61327	18.220	MAI 2021	4,97205	147.719	Precio GES Específico 2019
FZP555	MAI211901006 Biopsia renal	0,41636	12.370	MAI 2021	8,60171	255.555	Maestro Prestaciones 2020
FZP556	MAI212001023 Biopsia estereotáxica digital	17,44944	518.420	MAI 2021	3,07029	91.218	Precio GES Específico 2020
FZP557	MAI212001024 Biopsia percutánea bajo ultrasonido	0,63413	18.840	MAI 2021	4,75978	141.412	Maestro Prestaciones 2020
FZP558	MAI212002006 Biopsia de linfonodo centinela (tinción del linfonodo centinela se usa el colorante "azul de isosulfan")	10,66381	316.820	MAI 2021	8,91322	264.810	Precio GES Específico 2020

COD IAS	GLOSA IAS	Precio Fonasa UF	Precio Fonasa pesos	Origen Fonasa	Precio Isapre UF	Precio Isapre pesos	Origen Isapre
FZP559	MAI211301050 Audiometría campo libre	0,36991	10.990	MAI 2021	0,70732	21.014	Precio GES Específico 2020
FZP559	MAI211301050 Audiometría a campo libre (con implante y con audífono)	0,36991	10.990	MAI 2021	0,70732	21.014	Precio GES Específico 2020
FZP559	MAI211301050 Audiometría a campo libre (sin implante y sin audífono)	0,36991	10.990	MAI 2021	0,70732	21.014	Precio GES Específico 2020
FZP561	MAI212901001 Braquiterapia baja tasa	35,46099	1.053.540	MAI 2021	51,76707	1.537.991	Maestro Prestaciones 2020
FZP561	MAI212901001 Braquiterapia cáncer de próstata	35,46099	1.053.540	MAI 2021	51,76707	1.537.991	Maestro Prestaciones 2020
FZP562	MAI212901003 Braquiterapia alta tasa	33,00187	980.480	MAI 2021	53,87998	1.600.765	Maestro Prestaciones 2020
FZP563	MAI210304011 Biología molecular (reacción de polimerasa en cadena pcr o fish)	5,90579	175.460	MAI 2021	12,27506	364.690	Maestro Prestaciones 2020
FZP563	MAI210304011 Biología molecular r (pcr o fish) t(9;22), t(15;17), t(8;21) reacción de polimerasa en cadena	5,90579	175.460	MAI 2021	12,27506	364.690	Maestro Prestaciones 2020
FZP563	MAI210304011 Biología molecular (pcr o fish) t(9;22), t(15;17), t(8;21) reacción de polimerasa en cadena y otras	5,90579	175.460	MAI 2021	12,27506	364.690	Maestro Prestaciones 2020
FZP563	MAI210304011 Pcr para t(8;14), t(14;18)	5,90579	175.460	MAI 2021	12,27506	364.690	Maestro Prestaciones 2020
FZP564	MAI210306087 Pcr carga viral virus epstein barr (veb) plasma	4,79303	142.400	MAI 2021	0,31874	9.470	Precio GES Específico 2020
FZP565	MAI210306107 Pcr pcp	5,28950	157.150	MAI 2021	2,33953	69.507	Precio GES Específico 2020
FZP567	MAI210306182 Rna hep c por pcr	0,86032	25.560	MAI 2021	2,33953	69.507	Precio GES Específico 2020
FZP567	MAI210306182 Vhb-dna por pcr	0,86032	25.560	MAI 2021	2,33953	69.507	Precio GES Específico 2020
FZP567	MAI210306182 Pcr bacilo koch	0,86032	25.560	MAI 2021	2,33953	69.507	Precio GES Específico 2020
FZP567	MAI210306182 Pcr cmv	0,86032	25.560	MAI 2021	2,33953	69.507	Precio GES Específico 2020
FZP567	MAI210306182 Pcr mycoplasma	0,86032	25.560	MAI 2021	2,33953	69.507	Precio GES Específico 2020
FZP568	MAI210801011 Pcr en tiempo real	13,44774	399.530	MAI 2021	13,89160	412.717	Maestro Prestaciones 2020
FZP569	MAI210302061 Proteínas fraccionadas albúmina/globulina (incluye código 03-02-060)	0,18714	5.560	MAI 2021	0,10904	3.240	Precio GES Específico 2020
FZP570	MAI211103018 Acth basales en ambos senos y periféricos	7,40159	219.900	MAI 2021	15,51116	460.834	Precio GES Específico 2020
FZP571	MAI210305082 Anticuerpos anticitoplasma de neutrófilos (anca), c-anca y p-anca, por elisa	0,48200	14.320	MAI 2021	0,88561	26.311	Precio GES Específico 2020

COD IAS	GLOSA IAS	Precio Fonasa UF	Precio Fonasa pesos	Origen Fonasa	Precio Isapre UF	Precio Isapre pesos	Origen Isapre
FZP572	MAI210305012 Fijación del complemento (distomatosis, toxoplasmosis, cisticercosis y otras) c/u	0,14002	4.160	MAI 2021	0,20212	6.005	Precio GES Específico 2020
FZP580	MAI210302047 Glicemia capilar	0,04073	1.210	MAI 2021	0,05576	1.657	Precio GES Específico 2020
FZP581	MAI210303001 Acth basales en ambos senos y periféricos . tambien se debe medir prl en cada muestra	0,24807	7.370	MAI 2021	0,39296	11.675	Precio GES Específico 2020
FZP585	MAI212505910 Tratamiento neutropenia	3,98555	118.410	MAI 2021	0,00000	0	
FZP592	MAI214701071 Vitaminas a, b, c, d, e, etc., c/u	0,45608	13.550	MAI 2021	1,94437	57.767	Precio GES Específico 2020
FZP593	MAI210302078 Niveles plasmáticos de 25 hidroxi -vitamina d	0,43386	12.890	MAI 2021	1,04486	31.043	Maestro Prestaciones 2020
FZP595	MAI210501100 Vitamina b12, absorción de (co 57 o similar)	0,70785	21.030	MAI 2021	0,41298	12.270	Precio GES Específico 2020
FZP598	MAI210306106 Hemocultivo hongos	0,69842	20.750	MAI 2021	0,30688	9.117	Precio GES Específico 2020
FZP601	MAI210305091 Determinación linfocitos totales t (cd3), cd4 y cd8	0,76540	22.740	MAI 2021	1,72916	51.373	Maestro Prestaciones 2020
FZP609	MAI210305010 Inmunolectroforesis de cadenas livianas kappa o lambda libres (bence jones) o unidas, c/u	0,21407	6.360	MAI 2021	0,38907	11.559	Precio GES Específico 2020
FZP612	MAI210305101 Aspergilosis, candidiasis, histoplasmosis u otros hongos por inmunodiagnóstico c/u	0,27903	8.290	MAI 2021	1,91561	56.912	Precio GES Específico 2019
FZP616	MAI210405017 Angiografía por resonancia	5,88728	174.910	MAI 2021	8,19006	243.325	Precio GES Específico 2020
FZP620	MAI212902003 Cancer de organos de abdomen y/o pelvis, excepto utero	95,87870	2.848.540	MAI 2021	144,57914	4.295.422	Maestro Prestaciones 2020
FZP639	MAI211101046 E.e.g. de 16 o mas canales (inclu. cod. 11-01-006)	1,16291	34.550	MAI 2021	3,47048	103.107	Maestro Prestaciones 2020
FZP640	FZP640 Estudio histopatológico c/microscopio inmunofluorescencia y microscopía electrónica	1,71223	50.870	Conjuntos 2021	3,32616	98.820	Conjuntos 2021
FZP641	MAI210302035 Niveles drogas inmunosupresoras	0,17132	5.090	MAI 2021	0,90814	26.981	Precio GES Específico 2020
FZP642	MAI212104129 Endoprótesis total de cadera recambio un componente (no incluye prótesis)	20,92285	621.614	MAI 2021	36,65158	1.088.912	Precio GES Específico 2020
FZP644	MAI212105013 Compresión neumática	0,97981	29.110	MAI 2021	4,82067	143.221	Maestro Prestaciones 2019
FZP645	MAI210304009 Estudio biología molecular n myc amplificado	3,19288	94.860	MAI 2021	7,45470	221.478	Maestro Prestaciones 2020

COD IAS	GLOSA IAS	Precio Fonasa UF	Precio Fonasa pesos	Origen Fonasa	Precio Isapre UF	Precio Isapre pesos	Origen Isapre
FZP646	MAI211502010 Donante heteroinjerto	12,85736	381.990	MAI 2021	95,47306	2.836.489	Maestro Prestaciones 2020
FZP647	MAI211502010 Donante homoinjerto	12,85736	381.990	MAI 2021	95,47306	2.836.489	Maestro Prestaciones 2020
FZP647	MAI211502010 Homoinjerto	12,85736	381.990	MAI 2021	95,47306	2.836.489	Maestro Prestaciones 2020
FZP650	MAI210801012 Determinación de marcadores tumorales (c-erb -2) (inmunohistoquímica)	4,92228	146.240	MAI 2021	1,59087	47.264	Precio GES Específico 2020
FZP651	MAI212505503 Hemodiálisis aguda horario no hábil	50,27780	1.493.745	MAI 2021	20,75458	616.615	Maestro Prestaciones 2020
FZP652	MAI210301003 Mielograma	0,17907	5.320	MAI 2021	1,74586	51.869	Precio GES Específico 2020
FZP653	MLE190902001 Psicodiagnóstico (y evaluación neuropsicológica)	0,28221	8.384	MLE 2019	1,20744	35.873	Maestro Prestaciones 2020
FZP655	MAI210308047 Esteatocrito acido	0,45978	13.660	MAI 2021	0,12540	3.726	Maestro Prestaciones 2020
FZP656	MAI211707002 Flujiometría	0,32615	9.690	MAI 2021	0,58053	17.247	Precio GES Específico 2020
FZP657	MAI212902003 Cancer de organos de abdomen y/o pelvis, excepto utero	95,87870	2.848.540	MAI 2021	144,57914	4.295.422	Maestro Prestaciones 2020
FZP658	MAI212902003 Radioterapia	95,87870	2.848.540	MAI 2021	53,87998	1.600.765	Maestro Prestaciones 2020
FZP659	MAI212902003 Radioterapia corporal total (tbi)	95,87870	2.848.540	MAI 2021	144,57914	4.295.422	Maestro Prestaciones 2020
FZP660	MAI212902003 Radioterapia paliativa	95,87870	2.848.540	MAI 2021	53,87998	1.600.765	Maestro Prestaciones 2020
FZP661	MAI212902003 Tratamiento integral de radioterapia estándar con linac dual	95,87870	2.848.540	MAI 2021	144,57914	4.295.422	Maestro Prestaciones 2020
FZP662	MAI212902003 Tratamiento integral de radioterapia estándar con linac monoenergético	95,87870	2.848.540	MAI 2021	144,57914	4.295.422	Maestro Prestaciones 2020
FZP663	MAI210501101 Cintigrafía con mibg	0,70785	21.030	MAI 2021	1,94144	57.680	Maestro Prestaciones 2020
FZP664	MAI211101048 Monitorización de nervio intraoperatorio	0,70179	20.850	MAI 2021	1,84486	54.810	Maestro Prestaciones 2020
FZP665	MAI211703065 Transposición basílica o similar	28,82480	856.380	MAI 2021	20,45877	607.827	Maestro Prestaciones 2020
FZP667	MAI212703106 Aplicación flúor tópico barniz	0,36217	10.760	MAI 2021	0,43911	13.046	Precio GES Específico 2020
FZP668	MAI212701107 Control tratamiento ortodoncia	0,13464	4.000	MAI 2021	1,17722	34.975	Cot PA Priv 2021

COD IAS	GLOSA IAS	Precio Fonasa UF	Precio Fonasa pesos	Origen Fonasa	Precio Isapre UF	Precio Isapre pesos	Origen Isapre
FZP668	MAI212701107 Consulta ortodoncia (sin aparatos)	0,13464	4.000	MAI 2021	1,17722	34.975	Cot PA Priv 2021
FZP668	MAI212701107 Consulta ortodoncia	0,13464	4.000	MAI 2021	1,17722	34.975	Cot PA Priv 2021
FZP678	MAI212703106 Aplicación barniz clorhexidina	0,36217	10.760	MAI 2021	0,43911	13.046	Precio GES Específico 2020
FZP679	MAI212703103 Destartraje y pulido radicular	0,27600	8.200	MAI 2021	0,32159	9.554	Precio GES Específico 2020
FZP681	MAI212701113 Atención dental	0,12386	3.680	MAI 2021	0,18800	5.585	Precio GES Específico 2020
FZP682	MAI210404218 Elastografía	0,74352	22.090	MAI 2021	2,05533	61.063	Conjuntos 2021
FZP689	MAI211202164 Facoemulsificación (incluye valor de la prótesis)	21,74533	646.050	MAI 2021	29,15015	866.046	Maestro Prestaciones 2020
FZP692	MAI212701106 Control odontológico	0,13464	4.000	MAI 2021	0,18800	5.585	Precio GES Específico 2020
FZP692	MAI212701106 Consulta odontológica	0,13464	4.000	MAI 2021	0,18800	5.585	Precio GES Específico 2020
FZP693	MAI212703113 Trepanación	0,14002	4.160	MAI 2021	1,56924	46.622	Cot PA Priv 2021
FZP694	MAI212702108 Teleradiografía	0,28139	8.360	MAI 2021	1,05184	31.250	Cot PA Priv 2021
FZP695	MAI212702109 Ortopantomografía	0,59677	17.730	MAI 2021	0,57220	17.000	Cot PA Priv 2021
FZP696	MAI212703114 Ferulización	0,29586	8.790	MAI 2021	0,59172	17.580	Cot PA Priv 2021
FZP697	MAI212704017 Terapia de desinfección bucal total	0,41400	12.300	MAI 2021	0,32159	9.554	Precio GES Específico 2020
FZP697	MAI212704017 Desinfección bucal total	0,41400	12.300	MAI 2021	0,32159	9.554	Precio GES Específico 2020
FZP698	MAI212107010 Tratamiento ortopédico complementario	3,20904	95.340	MAI 2021	11,19030	332.462	Maestro Prestaciones 2020
FZP699	MAI210801012 Determinación de receptores de estrógeno y progesterona (tec. inmunohistoquímica)	4,92228	146.240	MAI 2021	1,59087	47.264	Precio GES Específico 2020
FZP699	MAI210801012 Determinación de receptores de estrógeno y progesterona (tec. inmunohistoquímica)	4,92228	146.240	MAI 2021	1,59087	47.264	Precio GES Específico 2020
FZP700	MAI210306094 Galactomanano	0,65332	19.410	MAI 2021	2,00082	59.444	Maestro Prestaciones 2020
FZP701	MAI210306070 Antigenemia viral	0,15820	4.700	MAI 2021	0,91190	27.092	Precio GES Específico 2020
FZP702	MAI212003043 Traquelectomía radical	27,65078	821.500	MAI 2021	44,00497	1.307.380	Maestro Prestaciones 2020
FZP703	MAI211101047 Cateterismo de senos petrosos, debe incluir los dos catéteres y la medición de hormonas	0,37361	11.100	MAI 2021	15,51116	460.834	Precio GES Específico 2020
FZP704	MAI211302008 Prevención mucositis	3,93069	116.780	MAI 2021	7,36375	218.776	Precio GES Específico 2020

COD IAS	GLOSA IAS	Precio Fonasa UF	Precio Fonasa pesos	Origen Fonasa	Precio Isapre UF	Precio Isapre pesos	Origen Isapre
FZP705	MAI212502016 Criopreservación	2,65905	79.000	MAI 2021	7,98112	237.118	Maestro Prestaciones 2020
FZP706	MAI213001001 Lente óptico	0,79334	23.570	MAI 2021	0,88538	26.304	Precio GES Específico 2020
FZP706	MAI213001001 Lentes ópticos	0,79334	23.570	MAI 2021	0,88538	26.304	Precio GES Específico 2020
FZP707	MAI210304011 Fish	5,90579	175.460	MAI 2021	12,27506	364.690	Maestro Prestaciones 2020
FZP707	MAI210304011 Fish t (4;14); t (14;16); del (17p)	5,90579	175.460	MAI 2021	12,27506	364.690	Maestro Prestaciones 2020
FZP708	MAI212201102 Analgesia peridural o epidural continua	1,14945	34.150	MAI 2021	5,26447	156.407	Maestro Prestaciones 2020
FZP708	MAI212201102 Anestesia peridural o epidural continua	1,14945	34.150	MAI 2021	5,26447	156.407	Maestro Prestaciones 2020
FZP709	MAI210306084 Carga viral vhb	3,14879	93.550	MAI 2021	0,33125	9.841	Precio GES Específico 2020
FZP710	MAI210306085 Carga viral vhc	3,84385	114.200	MAI 2021	3,02334	89.823	Maestro Prestaciones 2020
FZP711	MAI210306086 Determinación carga viral vih-1	1,73040	51.410	MAI 2021	0,33125	9.841	Precio GES Específico 2020
FZP712	MAI212505445 Implantación coils	239,36421	7.111.470	MAI 2021	88,55064	2.630.825	Precio GES Específico 2020
FZP713	MAI210702105 Aféresis periférica	10,37872	308.350	MAI 2021	5,42342	161.129	Maestro Prestaciones 2020
FZP714	MAI210304009 Biología molecular	3,19288	94.860	MAI 2021	7,45470	221.478	Maestro Prestaciones 2020
FZP716	MAI210403007 Tomografía computarizada helicoidal	2,15350	63.980	MAI 2021	4,42594	131.494	Precio GES Específico 2020
FZP717	MAI212505908 Instalación de catéter con reservorio	8,66313	257.380	MAI 2021	11,05109	328.326	Precio GES Específico 2020
FZP718	MAI211701014 Instalación de catéter	1,31303	39.010	MAI 2021	11,05109	328.326	Precio GES Específico 2020
FZP719	MAI210306104 Tinción pcp	0,13632	4.050	MAI 2021	0,22762	6.763	Precio GES Específico 2020
FZP720	MAI210903002 Test thp	0,11107	3.300	MAI 2021	0,78777	23.404	Maestro Prestaciones 2020
FZP721	MAI210702110 Plaquetas irradiadas y filtradas	1,19725	35.570	MAI 2021	0,73713	21.900	Precio GES Específico 2020
FZP722	MAI210401073 Videofluoroscopia velofaríngea	1,14306	33.960	MAI 2021	1,66051	49.333	Precio GES Específico 2020
FZP723	MAI211901025 Peritoneodiálisis (incluye insumos)	1,10603	32.860	MAI 2021	1,77981	52.878	Precio GES Específico 2020
FZP724	MAI210903004 Psicoterapia familiar	0,44228	13.140	MAI 2021	1,04370	31.008	Precio GES Específico 2020

COD IAS	GLOSA IAS	Precio Fonasa UF	Precio Fonasa pesos	Origen Fonasa	Precio Isapre UF	Precio Isapre pesos	Origen Isapre
FZP725	MAI212502016 Banco de espermios	2,65905	79.000	MAI 2021	7,98112	237.118	Maestro Prestaciones 2020
FZP726	MAI211701056 Ecocardiograma fetal de confirmación	1,77618	52.770	MAI 2021	4,02375	119.545	Precio GES Específico 2020
FZP727	MAI210405011 Resonancia nuclear magnética sacroiliaca (cadera)	5,88728	174.910	MAI 2021	7,56340	224.707	Precio GES Específico 2020
FZP728	MAI210405030 Resonancia nuclear magnética articulaciones	4,82736	143.420	MAI 2021	8,00889	237.943	Maestro Prestaciones 2020
FZP730	MAI210702109 Purificación células progenitoras	0,10939	3.250	MAI 2021	0,73713	21.900	Precio GES Específico 2020
FZP731	MAI212902004 Irradiación	81,63190	2.425.270	MAI 2021	86,04984	2.556.526	Maestro Prestaciones 2020
FZP732	MAI210306008 Cultivo rápido	0,10636	3.160	MAI 2021	0,23620	7.018	Precio GES Específico 2020
FZP733	MAI211703006 Reparación fistula disfuncionante u ocluida	9,05593	269.050	MAI 2021	13,74074	408.235	Precio GES Específico 2020
FZP734	MAI210501135 Pet -scan	19,85706	589.950	MAI 2021	28,72930	853.543	Precio GES Específico 2020
FZP735	MAI212902004 Radioterapia con acelerador lineal de electrones	81,63190	2.425.270	MAI 2021	86,04984	2.556.526	Maestro Prestaciones 2020
FZP736	MAI212902004 Radioterapia paliativa con acelerador lineal de electrones	81,63190	2.425.270	MAI 2021	86,04984	2.556.526	Maestro Prestaciones 2020
FZP737	MAI212902004 Radioterapia (acelerador de electrones)	81,63190	2.425.270	MAI 2021	86,04984	2.556.526	Maestro Prestaciones 2020
FZP738	MAI212902004 Radioterapia tumores del sistema nervioso central	81,63190	2.425.270	MAI 2021	86,04984	2.556.526	Maestro Prestaciones 2020
FZP739	MAI212902002 Tratamiento integral de radioterapia compleja con linac monoenergético	116,14035	3.450.510	MAI 2021	147,73698	4.389.241	Maestro Prestaciones 2020
FZP740	MAI212902001 Tratamiento integral de radioterapia altamente compleja con linac monoenergético	136,17479	4.045.730	MAI 2021	190,64130	5.663.921	Maestro Prestaciones 2020
FZP741	MAI212902004 Tratamiento integral de radioterapia convencional con linac monoenergético (paliativa)	81,63190	2.425.270	MAI 2021	86,04984	2.556.526	Maestro Prestaciones 2020
FZP742	MAI210702306 Leucoféresis	10,67896	317.270	MAI 2021	0,56810	16.878	Precio GES Específico 2020
FZP743	MAI211202060 Vitrectomía c/ retinotomía (c/s inyección de gas o silicona)	11,99031	356.230	MAI 2021	15,94076	473.597	Precio GES Específico 2020
FZP744	MAI211202060 Vitrectomía con inyección de gas o silicona	11,99031	356.230	MAI 2021	15,94076	473.597	Precio GES Específico 2020
FZP745	MAI210702110 Glóbulos rojos irradiados y filtrados	1,19725	35.570	MAI 2021	0,73713	21.900	Precio GES Específico 2020

COD IAS	GLOSA IAS	Precio Fonasa UF	Precio Fonasa pesos	Origen Fonasa	Precio Isapre UF	Precio Isapre pesos	Origen Isapre
FZP746	MAI211202062 Vitrectomía con vitreófago (proc. aut)	7,15756	212.650	MAI 2021	17,79099	528.567	Precio GES Específico 2020
FZP747	MAI211202060 Cirugía vitreoretinal	11,99031	356.230	MAI 2021	15,94076	473.597	Precio GES Específico 2020
FZP748	MAI211202062 Vitrectomía mecánica	7,15756	212.650	MAI 2021	17,79099	528.567	Precio GES Específico 2020
FZP750	MAI210306081 Serología hep c elisa	0,24807	7.370	MAI 2021	0,59564	17.696	Precio GES Específico 2020
FZP751	MAI211902068 Orquidectomía bilateral	6,37129	189.290	MAI 2021	11,59878	344.598	Precio GES Específico 2020
FZP752	MAI210305099 Anticuerpo antipeptido cíclico del la citrulina	0,94581	28.100	MAI 2021	0,28009	8.321	Precio GES Específico 2020
FZP754	MAI210306111 Anticuerpos virales, determ. de htlv i-ii	1,84787	54.900	MAI 2021	0,31874	9.470	Precio GES Específico 2020
FZP755	MAI210306112 Antígeno h.i.v.	0,91990	27.330	MAI 2021	0,91190	27.092	Precio GES Específico 2020
FZP756	MAI210308020 Cadenas livianas libres en suero	0,64524	19.170	MAI 2021	1,98636	59.014	Precio GES Específico 2020
FZP758	MAI211802067 Colectomía parcial o hemicolectomía laparoscópica	14,70456	436.870	MAI 2021	38,90639	1.155.902	Precio GES Específico 2020
FZP759	MAI211802017 Gastrectomía subtotal + disección ganglionar por laparoscopia	13,92872	413.820	MAI 2021	41,32419	1.227.735	Maestro Prestaciones 2020
FZP760	MAI211802023 Gastrectomía total + disección ganglionar por laparoscopia	31,57844	938.190	MAI 2021	51,79041	1.538.684	Precio GES Específico 2020
FZP761	MAI211802017 Gastrectomía sub-total (incluye disección ganglionar)	13,92872	413.820	MAI 2021	41,32419	1.227.735	Maestro Prestaciones 2020
FZP762	MAI210301099 Veneno vivora russell	1,46282	43.460	MAI 2021	0,09917	2.946	Precio GES Específico 2020
FZP763	MAI210306061 Test de elisa paravih	0,16392	4.870	MAI 2021	0,25758	7.653	Precio GES Específico 2020
FZP764	MAI210302048 Test de nugent	0,18277	5.430	MAI 2021	0,20634	6.130	Precio GES Específico 2020
FZP765	MAI210302048 Test de liddle (dexametasona 2 mg cada 6 horas= 16 mg en dos días)	0,18277	5.430	MAI 2021	0,20634	6.130	Precio GES Específico 2020
FZP766	MAI210306112 Test rápido detección vih	0,91990	27.330	MAI 2021	0,25758	7.653	Precio GES Específico 2020
FZP767	MAI210303001 Test synacthen	0,24807	7.370	MAI 2021	0,39296	11.675	Precio GES Específico 2020
FZP768	MAI211707055 Test de marcha o caminata de 6 minutos	0,10401	3.090	MAI 2021	0,53535	15.905	Maestro Prestaciones 2020
FZP769	MAI210302048 Test de tyrrell (8 mg de dexametasona)	0,18277	5.430	MAI 2021	0,20634	6.130	Precio GES Específico 2020
FZP770	MAI210306109 Test de resistencia genética vih-1 inhibidores integrasa	11,02935	327.680	MAI 2021	1,10931	32.957	Precio GES Específico 2020
FZP771	MAI210306109 Test de resistencia genética vih-1	11,02935	327.680	MAI 2021	1,10931	32.957	Precio GES Específico 2020
FZP772	MAI210306074 Virus hepatitis a, igg	0,23460	6.970	MAI 2021	0,37149	11.037	Precio GES Específico 2020

COD IAS	GLOSA IAS	Precio Fonasa UF	Precio Fonasa pesos	Origen Fonasa	Precio Isapre UF	Precio Isapre pesos	Origen Isapre
FZP773	MAI212705002 Aseo quirúrgico	0,48065	14.280	MAI 2021	2,62518	77.994	Maestro Prestaciones 2020
FZP774	MAI210303056 Cortisol libre salival nocturno por 2 en algunos casos	1,85292	55.050	MAI 2021	0,28626	8.505	Precio GES Específico 2020
FZP775	MAI210301025 Secreción plaquetaria	0,13464	4.000	MAI 2021	0,32523	9.663	Precio GES Específico 2020
FZP777	MAI210903004 Intervención comunitaria (20 pac.)	0,44228	13.140	MAI 2021	2,07071	61.520	Maestro Prestaciones 2020
FZP780	MAI212505669 Terapia electroconvulsivante	26,24249	779.660	MAI 2021	6,69934	199.036	Precio GES Específico 2020
FZP781	MAI211704080 Videotoroscopia	13,32185	395.790	MAI 2021	16,13289	479.305	Maestro Prestaciones 2020
FZP782	MAI210301097 Titulación inhibidores	2,44936	72.770	MAI 2021	0,32523	9.663	Precio GES Específico 2020
FZP783	MAI210301025 Screening de inhibidores	0,13464	4.000	MAI 2021	0,32523	9.663	Precio GES Específico 2020
FZP784	MAI210305025 Inmunofijación de inmunoglobulina	0,24302	7.220	MAI 2021	1,19259	35.432	Precio GES Específico 2020
FZP785	MAI212505418 Intervención quirúrgica tumores sólidos	250,63052	7.446.190	MAI 2021	56,00518	1.663.904	Precio GES Específico 2020
FZP786	MAI212504067 Exámenes electrofisiológicos	27,01429	802.590	MAI 2021	17,28491	513.532	Maestro Prestaciones 2020
FZP787	MAI211301011 Screening auditivo con potenciales auditivos de tronco cerebral	0,44396	13.190	MAI 2021	1,15466	34.305	Precio GES Específico 2020
FZP788	MAI211201044 Tomografía coherente óptica	1,63414	48.550	MAI 2021	0,54784	16.276	Precio GES Específico 2020
FZP790	MAI210102005 Consulta por tecnólogo médico	0,06193	1.840	MAI 2021	1,20744	35.873	Maestro Prestaciones 2020
FZP792	MAI211302074 Intervención quirúrgica implante coclear (incluye prótesis)	18,16268	539.610	MAI 2021	23,10935	686.575	Precio GES Específico 2020
FZP793	MAI210903004 Intervención psicosocial grupal (comunitaria)	0,44228	13.140	MAI 2021	2,07071	61.520	Maestro Prestaciones 2020
FZP794	MAI210305113 Hla clase i	7,24575	215.270	MAI 2021	4,50903	133.962	Maestro Prestaciones 2020
FZP795	MAI210305113 Hla drb y dqb1	7,24575	215.270	MAI 2021	4,50903	133.962	Maestro Prestaciones 2020
FZP797	MAI210305113 Hla drb altas	7,24575	215.270	MAI 2021	4,50903	133.962	Maestro Prestaciones 2020
FZP798	MAI210308004 Fecatest	0,03501	1.040	MAI 2021	0,04483	1.332	Precio GES Específico 2020
FZP799	MAI210903005 Club integración social	0,51767	15.380	MAI 2021	2,07071	61.520	Maestro Prestaciones 2020

COD IAS	GLOSA IAS	Precio Fonasa UF	Precio Fonasa pesos	Origen Fonasa	Precio Isapre UF	Precio Isapre pesos	Origen Isapre
FZP800	MLE190902001 Psicodiagnóstico	0,28221	8.384	MLE 2019	1,20744	35.873	Maestro Prestaciones 2020
FZP801	MAI210306125 Genotipo vhc	3,82197	113.550	MAI 2021	0,52188	15.505	Precio GES Específico 2020
FZP802	MAI212003042 Linfadenectomía pelviana laparoscópica	21,74196	645.950	MAI 2021	35,49856	1.054.656	Precio GES Específico 2020
FZP804	MAI211701037 Cateterismo venoso	0,52340	15.550	MAI 2021	7,63832	226.933	Maestro Prestaciones 2020
FZP806	MAI211707054 Saturometria extendida nocturna ambulatoria	0,10401	3.090	MAI 2021	0,53535	15.905	Maestro Prestaciones 2020
FZP806	MAI211707054 Saturometría continua	0,10401	3.090	MAI 2021	0,53535	15.905	Maestro Prestaciones 2020
FZP807	MAI210302086 Homocisteína plasmática total	0,53888	16.010	MAI 2021	0,10904	3.240	Precio GES Específico 2020
FZP809	MAI211101046 E.e.g con privación de sueño	1,16291	34.550	MAI 2021	3,47048	103.107	Maestro Prestaciones 2020
FZP811	MAI210304009 Estudio genético ret	3,19288	94.860	MAI 2021	7,45470	221.478	Maestro Prestaciones 2020
FZP813	MAI212104033 Médula ósea en pabellón	1,18917	35.330	MAI 2021	2,72477	80.952	Precio GES Específico 2020
FZP814	MAI210306005 Tinción de rojo congo en grasa abdominal/ glandula salival/médula/rectal	0,01986	590	MAI 2021	0,06123	1.819	Precio GES Específico 2020
FZP815	MAI212001024 Toma de muestra (incluye aguja trucut)	0,63413	18.840	MAI 2021	4,75978	141.412	Maestro Prestaciones 2020
FZP816	MAI210403007 Tac de cavidades perinasaes	2,15350	63.980	MAI 2021	4,42594	131.494	Precio GES Específico 2020
FZP818	MAI210301105 Mutación 315 i, y del sitio bcl/ abl	3,31473	98.480	MAI 2021	7,45470	221.478	Maestro Prestaciones 2020
FZP819	MAI210302035 Niveles plasmáticos de ciclosporina	0,17132	5.090	MAI 2021	0,90814	26.981	Precio GES Específico 2020
FZP820	MAI212104033 Obtención de medula ósea en pabellón	1,18917	35.330	MAI 2021	2,72477	80.952	Precio GES Específico 2020
FZP821	MAI210501122 Dlco (capacidad de difusión del monóxido de carbono)	1,06261	31.570	MAI 2021	4,35088	129.264	Maestro Prestaciones 2020
FZP824	MAI210306113 Reacción de cadena en polimerasa en lcr	1,87009	55.560	MAI 2021	13,89160	412.717	Maestro Prestaciones 2020
FZP826	MAI211704035 Punción percutánea	9,08117	269.800	MAI 2021	22,71462	674.847	Precio GES Específico 2020
FZP827	MAI211802023 Resección endoscópica cáncer gástrico	31,57844	938.190	MAI 2021	51,79041	1.538.684	Precio GES Específico 2020
FZP830	MAI211201044 Tomografía de coherencia optica	1,63414	48.550	MAI 2021	0,54784	16.276	Precio GES Específico 2020
FZP831	MAI211901019 Revisión hemostasia por hemovejiga	0,23460	6.970	MAI 2021	1,10077	32.704	Maestro Prestaciones 2020

COD IAS	GLOSA IAS	Precio Fonasa UF	Precio Fonasa pesos	Origen Fonasa	Precio Isapre UF	Precio Isapre pesos	Origen Isapre
FZP832	MAI210303025 Tiroglobulina ultrasensible o de segunda generación	0,21373	6.350	MAI 2021	0,32925	9.782	Precio GES Específico 2020
FZP833	MAI210306083 Shell vial para citomegalovirus	1,15450	34.300	MAI 2021	2,33953	69.507	Precio GES Específico 2020
FZP834	MAI210303055 Pro bnp	1,50119	44.600	MAI 2021	0,36434	10.825	Precio GES Específico 2020
FZP847	MAI210306068 Virus bk cell decoy en orina	0,19791	5.880	MAI 2021	1,27724	37.947	Maestro Prestaciones 2020
FZP851	MAI210102008 Cambio de línea de transferencia	0,04544	1.350	MAI 2021	0,38789	11.524	Precio GES Específico 2020
FZP854	MLE192301005 Prótesis ocular (incluye enucleación e implante)	4,13346	122.804	MLE 2019	18,04214	536.029	Maestro Prestaciones 2020
FZP901	MAI210903005 Psicoterapia familiar con co-terapeuta (4 a 8 familiares)	0,51767	15.380	MAI 2021	0,30110	8.946	Precio GES Específico 2020
FZP981	FZP981 Fístula arteriovenosa radio cefálica y codo proximal	0,16860	5.009	Mercado Público con Cenabast 2021	0,21366	6.348	Mercado Público sin Cenabast 2021
FZP998	MAI200101106 Asistencia de cardiologo a cirugias no cardiacas	0,58838	17.481	MAI 2020	3,45113	102.532	Maestro Prestaciones 2020

Fuente: elaboración propia

ANEXO 1: VECTOR DE PRECIOS PÚBLICO Y PRIVADO, EN PESOS CHILENOS Y UF

BASE MODIFICADA

COD IAS	GLOSA IAS	Precio Fonasa UF	Precio Fonasa pesos	Origen Fonasa	Precio Isapre UF	Precio Isapre pesos	Origen Isapre
0101001	MAI210101001 Consulta o control medico integral en atencion primaria	0,20498	6.090	MAI 2021	0,58960	17.517	Precio GES específico 2020
0101001	0101001 Consulta medica electiva	0,20498	6.090	MAI 2021	0,86840	25.800	Maestro Prestaciones 2020
0101001	MAI210101001 Atencion medica integral	0,20498	6.090	MAI 2021	0,58960	17.517	Precio GES específico 2020
0101004	0101004 Visita medica domiciliaria en horario habil	0,40054	11.900	MLE 2021	2,69139	79.961	Precio GES específico 2020
0101009	0101009 Visita por medico interconsultor (o en junta medica c/u) a enfermo hospitalizado	0,42377	12.590	MLE 2021	1,48293	44.058	Precio GES específico 2020
0101103	0101103 Consulta medica integral en servicio de urgencia (hosp. alta complejidad)	0,29182	8.670	MAI 2021	0,99563	29.580	Precio GES específico 2020
0101103	MAI210101103 Consulta medica integral en servicio de urgencia (hosp. mediana complejidad)	0,29182	8.670	MAI 2021	0,99034	29.423	Precio GES específico 2020
0101202	0101202 Consulta medica de especialidad en geriatría	0,29182	8.670	MAI 2021	1,33703	39.723	Maestro Prestaciones 2020
0101203	MAI210101203 Consulta integral de especialidades en medicina interna y subespecialidades, oftalmología, neurología, oncología (hosp. alta complejidad)	0,29182	8.670	MAI 2021	1,53227	45.523	Precio GES específico 2020
0101204	MAI210101204 Consulta integral de especialidades en medicina interna y subespecialidades, oftalmología, neurología, oncología (hosp. alta complejidad)	0,29182	8.670	MAI 2021	1,53227	45.523	Precio GES específico 2020
0101205	MAI210101205 Consulta integral de especialidades en urología, otorrinolaringología, medicina física y rehabilitación, dermatología, pediatría y subespecialidades (hosp. alta complejidad)	0,29182	8.670	MAI 2021	0,93274	27.711	Precio GES específico 2020
0101205	MAI210101205 Consulta integral de especialidades en medicina interna y subespecialidades, oftalmología, neurología, oncología (hosp. alta complejidad)	0,29182	8.670	MAI 2021	1,53227	45.523	Precio GES específico 2020

COD IAS	GLOSA IAS	Precio Fonasa UF	Precio Fonasa pesos	Origen Fonasa	Precio Isapre UF	Precio Isapre pesos	Origen Isapre
0101205	MAI210101205 Consulta integral de especialidades en urologia, otorrinolaringologia, medicina fisica y rehabilitacion, dermatologia, pediatria y subespecialidades (en cdt)	0,29182	8.670	MAI 2021	0,99029	29.421	Precio GES específico 2020
0101206	MAI210101206 Consulta integral de especialidades en medicina interna y subespecialidades, oftalmologia, neurologia, oncologia (hosp. alta complejidad)	0,29182	8.670	MAI 2021	1,53227	45.523	Precio GES específico 2020
0101207	MAI210101207 Consulta integral de especialidades en medicina interna y subespecialidades, oftalmologia, neurologia, oncologia (hosp. alta complejidad)	0,29182	8.670	MAI 2021	1,53227	45.523	Precio GES específico 2020
0101209	MAI210101209 Consulta integral de especialidades en urologia, otorrinolaringologia, medicina fisica y rehabilitacion, dermatologia, pediatria y subespecialidades (en cdt)	0,29182	8.670	MAI 2021	0,99029	29.421	Precio GES específico 2020
0101209	MAI210101209 Consulta integral de especialidades en medicina interna y subespecialidades, oftalmologia, neurologia, oncologia (hosp. alta complejidad)	0,29182	8.670	MAI 2021	1,53227	45.523	Precio GES específico 2020
0101209	MAI210101209 Consulta integral de especialidades en medicina interna y subespecialidades, oftalmologia, neurologia, oncologia (en cdt)	0,29182	8.670	MAI 2021	1,05372	31.306	Precio GES específico 2020
0101210	MAI210101210 Consulta integral de especialidades en medicina interna y subespecialidades, oftalmologia, neurologia, oncologia (hosp. alta complejidad)	0,29182	8.670	MAI 2021	1,53227	45.523	Precio GES específico 2020
0101210	MAI210101210 Consulta integral de especialidades en cirugia, ginecologia y obstetricia, ortopedia y traumatologia (hosp. alta complejidad)	0,29182	8.670	MAI 2021	0,99034	29.423	Precio GES específico 2020
0101210	MAI210101210 Consulta integral de especialidades en urologia, otorrinolaringologia, medicina fisica y rehabilitacion, dermatologia, pediatria y subespecialidades (hosp. alta complejidad)	0,29182	8.670	MAI 2021	0,93274	27.711	Precio GES específico 2020

COD IAS	GLOSA IAS	Precio Fonasa UF	Precio Fonasa pesos	Origen Fonasa	Precio Isapre UF	Precio Isapre pesos	Origen Isapre
0101211	MAI210101211 Consulta integral de especialidades en medicina interna y subespecialidades, oftalmología, neurología, oncología (hosp. alta complejidad)	0,29182	8.670	MAI 2021	1,53227	45.523	Precio GES específico 2020
0101211	0101211 Consulta médica de especialidad en oncología médica	0,29182	8.670	MAI 2021	1,26760	37.660	Maestro Prestaciones 2020
0101211	MAI210101211 Consulta integral de especialidades en medicina interna y subespecialidades, oftalmología, neurología, oncología (en cdt)	0,29182	8.670	MAI 2021	1,05372	31.306	Precio GES específico 2020
0101211	MAI210101211 Consulta integral de especialidades en urología, otorrinolaringología, medicina física y rehabilitación, dermatología, pediatría y subespecialidades (hosp. alta complejidad)	0,29182	8.670	MAI 2021	0,93274	27.711	Precio GES específico 2020
0101211	MAI210101211 Consulta integral de especialidades en urología, otorrinolaringología, medicina física y rehabilitación, dermatología, pediatría y subespecialidades (en cdt)	0,29182	8.670	MAI 2021	0,99029	29.421	Precio GES específico 2020
0101212	0101212 Consulta médica de especialidad en psiquiatría adultos (1ra consulta)	0,29182	8.670	MAI 2021	1,94346	57.740	Maestro Prestaciones 2020
0101300	MAI210101300 Consulta integral de especialidades en medicina interna y subespecialidades, oftalmología, neurología, oncología (hosp. alta complejidad)	0,29182	8.670	MAI 2021	1,53227	45.523	Precio GES específico 2020
0101300	0101300 Consulta médica otras especialidades	0,29182	8.670	MAI 2021	1,11238	33.049	Maestro Prestaciones 2020
0101300	MAI210101300 Consulta integral de especialidades en medicina interna y subespecialidades, oftalmología, neurología, oncología (en cdt)	0,29182	8.670	MAI 2021	1,05372	31.306	Precio GES específico 2020
0101300	MAI210101300 Consulta integral de especialidades en cirugía, ginecología y obstetricia, ortopedia y traumatología (hosp. alta complejidad)	0,29182	8.670	MAI 2021	0,99034	29.423	Precio GES específico 2020
0101300	MAI210101300 Consulta integral de especialidades en urología, otorrinolaringología, medicina física y rehabilitación, dermatología, pediatría y subespecialidades (hosp. alta complejidad)	0,29182	8.670	MAI 2021	0,93274	27.711	Precio GES específico 2020

COD IAS	GLOSA IAS	Precio Fonasa UF	Precio Fonasa pesos	Origen Fonasa	Precio Isapre UF	Precio Isapre pesos	Origen Isapre
0101300	MAI210101300 Consulta integral de especialidades en urologia, otorrinolaringologia, medicina fisica y rehabilitacion, dermatologia, pediatria y subespecialidades (en cdt)	0,29182	8.670	MAI 2021	0,99029	29.421	Precio GES específico 2020
0101301	MAI210101301 Consulta integral de especialidades en medicina interna y subespecialidades, oftalmologia, neurologia, oncologia (hosp. alta complejidad)	0,29182	8.670	MAI 2021	1,53227	45.523	Precio GES específico 2020
0101302	MAI210101302 Consulta integral de especialidades en cirugia, ginecologia y obstetricia, ortopedia y traumatologia (hosp. alta complejidad)	0,29182	8.670	MAI 2021	0,99034	29.423	Precio GES específico 2020
0101302	0101302 Consulta medica de especialidad en hematologia	0,29182	8.670	MAI 2021	1,14251	33.944	Maestro Prestaciones 2020
0101303	MAI210101303 Consulta integral de especialidades en urologia, otorrinolaringologia, medicina fisica y rehabilitacion, dermatologia, pediatria y subespecialidades (en cdt)	0,29182	8.670	MAI 2021	0,99029	29.421	Precio GES específico 2020
0101306	MAI210101306 Consulta integral de especialidades en urologia, otorrinolaringologia, medicina fisica y rehabilitacion, dermatologia, pediatria y subespecialidades (hosp. alta complejidad)	0,29182	8.670	MAI 2021	0,93274	27.711	Precio GES específico 2020
0101306	MAI210101306 Consulta integral de especialidades en urologia, otorrinolaringologia, medicina fisica y rehabilitacion, dermatologia, pediatria y subespecialidades (en cdt)	0,29182	8.670	MAI 2021	0,99029	29.421	Precio GES específico 2020
0101307	MAI210101307 Consulta integral de especialidades en medicina interna y subespecialidades, oftalmologia, neurologia, oncologia (hosp. alta complejidad)	0,29182	8.670	MAI 2021	1,53227	45.523	Precio GES específico 2020
0101307	MAI210101307 Consulta integral de especialidades en cirugia, ginecologia y obstetricia, ortopedia y traumatologia (en cdt)	0,29182	8.670	MAI 2021	0,90644	26.930	Precio GES específico 2020
0101307	MAI210101307 Consulta integral de especialidades en urologia, otorrinolaringologia, medicina fisica y rehabilitacion, dermatologia, pediatria y subespecialidades (en cdt)	0,29182	8.670	MAI 2021	0,99029	29.421	Precio GES específico 2020

COD IAS	GLOSA IAS	Precio Fonasa UF	Precio Fonasa pesos	Origen Fonasa	Precio Isapre UF	Precio Isapre pesos	Origen Isapre
0101307	0101307 Consulta medica de especialidad en medicina interna	0,29182	8.670	MAI 2021	1,22920	36.519	Maestro Prestaciones 2020
0101308	MAI210101308 Consulta integral de especialidades en medicina interna y subespecialidades, oftalmologia, neurologia, oncologia (hosp. alta complejidad)	0,29182	8.670	MAI 2021	1,53227	45.523	Precio GES específico 2020
0101308	MAI210101308 Consulta integral de especialidades en cirugia, ginecologia y obstetricia, ortopedia y traumatologia (en cdt)	0,29182	8.670	MAI 2021	0,90644	26.930	Precio GES específico 2020
0101308	0101308 Consulta medica de especialidad en obstetricia y ginecologia	0,29182	8.670	MAI 2021	0,99623	29.598	Maestro Prestaciones 2020
0101309	MAI210101309 Consulta integral de especialidades en urologia, otorrinolaringologia, medicina fisica y rehabilitacion, dermatologia, pediatria y subespecialidades (hosp. alta complejidad)	0,29182	8.670	MAI 2021	0,93274	27.711	Precio GES específico 2020
0101310	MAI210101310 Consulta integral de especialidades en cirugia, ginecologia y obstetricia, ortopedia y traumatologia (hosp. alta complejidad)	0,29182	8.670	MAI 2021	0,99034	29.423	Precio GES específico 2020
0101310	MAI210101310 Consulta integral de especialidades en urologia, otorrinolaringologia, medicina fisica y rehabilitacion, dermatologia, pediatria y subespecialidades (hosp. alta complejidad)	0,29182	8.670	MAI 2021	0,93274	27.711	Precio GES específico 2020
0101310	MAI210101310 Consulta integral de especialidades en medicina interna y subespecialidades, oftalmologia, neurologia, oncologia (hosp. alta complejidad)	0,29182	8.670	MAI 2021	1,53227	45.523	Precio GES específico 2020
0101310	MAI210101310 Consulta integral de especialidades en urologia, otorrinolaringologia, medicina fisica y rehabilitacion, dermatologia, pediatria y subespecialidades (en cdt)	0,29182	8.670	MAI 2021	0,99029	29.421	Precio GES específico 2020
0101310	MAI210101310 Consulta integral de especialidades en cirugia, ginecologia y obstetricia, ortopedia y traumatologia (en cdt)	0,29182	8.670	MAI 2021	0,90644	26.930	Precio GES específico 2020
0101311	MAI210101311 Consulta integral de especialidades en urologia, otorrinolaringologia, medicina fisica y rehabilitacion, dermatologia, pediatria y subespecialidades (hosp. alta complejidad)	0,29182	8.670	MAI 2021	0,93274	27.711	Precio GES específico 2020

COD IAS	GLOSA IAS	Precio Fonasa UF	Precio Fonasa pesos	Origen Fonasa	Precio Isapre UF	Precio Isapre pesos	Origen Isapre
0101311	MAI210101311 Consulta integral de especialidades en urología, otorrinolaringología, medicina física y rehabilitación, dermatología, pediatría y subespecialidades (en cdt)	0,29182	8.670	MAI 2021	0,99029	29.421	Precio GES específico 2020
0101311	MAI210101311 Consulta integral de especialidades en cirugía, ginecología y obstetricia, ortopedia y traumatología (hosp. alta complejidad)	0,29182	8.670	MAI 2021	0,99034	29.423	Precio GES específico 2020
0101312	MAI210101312 Consulta integral de especialidades en cirugía, ginecología y obstetricia, ortopedia y traumatología (hosp. alta complejidad)	0,29182	8.670	MAI 2021	0,99034	29.423	Precio GES específico 2020
0101312	MAI210101312 Consulta o control médico integral en especialidades (hosp. mediana complejidad)	0,29182	8.670	MAI 2021	0,79843	23.721	Precio GES específico 2020
0101312	MAI210101312 Consulta integral de especialidades en cirugía, ginecología y obstetricia, ortopedia y traumatología (en cdt)	0,29182	8.670	MAI 2021	0,90644	26.930	Precio GES específico 2020
0101313	MAI210101313 Consulta integral de especialidades en cirugía, ginecología y obstetricia, ortopedia y traumatología (hosp. alta complejidad)	0,29182	8.670	MAI 2021	0,99034	29.423	Precio GES específico 2020
0101314	MAI210101314 Consulta integral de especialidades en cirugía, ginecología y obstetricia, ortopedia y traumatología (hosp. alta complejidad)	0,29182	8.670	MAI 2021	0,99034	29.423	Precio GES específico 2020
0101316	MAI210101316 Consulta integral de especialidades en medicina interna y subespecialidades, oftalmología, neurología, oncología (hosp. alta complejidad)	0,29182	8.670	MAI 2021	1,53227	45.523	Precio GES específico 2020
0101317	MAI210101317 Consulta integral de especialidades en cirugía, ginecología y obstetricia, ortopedia y traumatología (hosp. alta complejidad)	0,29182	8.670	MAI 2021	0,99034	29.423	Precio GES específico 2020
0101317	MAI210101317 Consulta integral de especialidades en medicina interna y subespecialidades, oftalmología, neurología, oncología (hosp. alta complejidad)	0,29182	8.670	MAI 2021	1,53227	45.523	Precio GES específico 2020

COD IAS	GLOSA IAS	Precio Fonasa UF	Precio Fonasa pesos	Origen Fonasa	Precio Isapre UF	Precio Isapre pesos	Origen Isapre
0101317	MAI210101317 Consulta integral de especialidades en medicina interna y subespecialidades, oftalmología, neurología, oncología (en cdt)	0,29182	8.670	MAI 2021	1,05372	31.306	Precio GES específico 2020
0101317	MAI210101317 Consulta integral de especialidades en urología, otorrinolaringología, medicina física y rehabilitación, dermatología, pediatría y subespecialidades (hosp. alta complejidad)	0,29182	8.670	MAI 2021	0,93274	27.711	Precio GES específico 2020
0101319	0101319 Consulta médica de especialidad en coloproctología	0,29182	8.670	MAI 2021	0,85661	25.450	Maestro Prestaciones 2020
0101320	MAI210101320 Consulta integral de especialidades en medicina interna y subespecialidades, oftalmología, neurología, oncología (en cdt)	0,29182	8.670	MAI 2021	1,05372	31.306	Precio GES específico 2020
0101320	MAI210101320 Consulta integral de especialidades en medicina interna y subespecialidades, oftalmología, neurología, oncología (hosp. alta complejidad)	0,29182	8.670	MAI 2021	1,53227	45.523	Precio GES específico 2020
0101321	MAI210101321 Consulta integral de especialidades en medicina interna y subespecialidades, oftalmología, neurología, oncología (en cdt)	0,29182	8.670	MAI 2021	1,05372	31.306	Precio GES específico 2020
0101321	MAI210101321 Consulta integral de especialidades en urología, otorrinolaringología, medicina física y rehabilitación, dermatología, pediatría y subespecialidades (hosp. alta complejidad)	0,29182	8.670	MAI 2021	0,93274	27.711	Precio GES específico 2020
0101321	MAI210101321 Consulta integral de especialidades en medicina interna y subespecialidades, oftalmología, neurología, oncología (hosp. alta complejidad)	0,29182	8.670	MAI 2021	1,53227	45.523	Precio GES específico 2020
0101323	MAI210101323 Consulta integral de especialidades en cirugía, ginecología y obstetricia, ortopedia y traumatología (en cdt)	0,29182	8.670	MAI 2021	0,90644	26.930	Precio GES específico 2020
0101323	MAI210101323 Consulta integral de especialidades en medicina interna y subespecialidades, oftalmología, neurología, oncología (hosp. alta complejidad)	0,29182	8.670	MAI 2021	1,53227	45.523	Precio GES específico 2020

COD IAS	GLOSA IAS	Precio Fonasa UF	Precio Fonasa pesos	Origen Fonasa	Precio Isapre UF	Precio Isapre pesos	Origen Isapre
0101326	MAI210101326 Consulta integral de especialidades en urologia, otorrinolaringologia, medicina fisica y rehabilitacion, dermatologia, pediatria y subespecialidades (hosp. alta complejidad)	0,29182	8.670	MAI 2021	0,93274	27.711	Precio GES específico 2020
0101326	0101326 Consulta medica de especialidad en nefrologia adulto	0,29182	8.670	MAI 2021	1,05490	31.341	Maestro Prestaciones 2020
0101326	MAI210101326 Consulta integral de especialidades en medicina interna y subespecialidades, oftalmologia, neurologia, oncologia (en cdt)	0,29182	8.670	MAI 2021	1,05372	31.306	Precio GES específico 2020
0101328	MAI210101328 Consulta integral de especialidades en urologia, otorrinolaringologia, medicina fisica y rehabilitacion, dermatologia, pediatria y subespecialidades (hosp. alta complejidad)	0,29182	8.670	MAI 2021	0,93274	27.711	Precio GES específico 2020
0101328	MAI210101328 Consulta integral de especialidades en medicina interna y subespecialidades, oftalmologia, neurologia, oncologia (hosp. alta complejidad)	0,29182	8.670	MAI 2021	1,53227	45.523	Precio GES específico 2020
0101330	0101330 Consulta medica de especialidad en medicina de urgencia	0,29182	8.670	MAI 2021	1,70739	50.726	Maestro Prestaciones 2020
0101331	MAI210101331 Consulta integral de especialidades en medicina interna y subespecialidades, oftalmologia, neurologia, oncologia (hosp. alta complejidad)	0,29182	8.670	MAI 2021	1,53227	45.523	Precio GES específico 2020
0101334	0101334 Consulta medica de especialidad en medicina nuclear	0,29182	8.670	MAI 2021	2,04045	60.622	Maestro Prestaciones 2020
0102005	0102005 Consulta por fonoaudiologo	0,06193	1.840	MAI 2021	0,69990	20.794	Precio GES específico 2020
0102005	0102005 Consulta por fonoaudiólogo	0,06193	1.840	MAI 2021	0,69990	20.794	Precio GES específico 2020
0102008	MAI210102008 Consulta o control por enfermera, matrona o nutricionista	0,04544	1.350	MAI 2021	0,38789	11.524	Precio GES específico 2020
0102009	MAI210102009 Consulta o control por enfermera, matrona o nutricionista	0,04544	1.350	MAI 2021	0,38789	11.524	Precio GES específico 2020
0103001	0103001 Educacion de grupo por medico	0,14945	4.440	MAI 2021	0,58960	17.517	Precio GES específico 2020
0103003	0103003 Educacion de grupo por asistente social	0,08213	2.440	MAI 2021	0,30013	8.917	Precio GES específico 2020
0103004	0103004 Educacion de grupo por auxiliar de enfermeria	0,02524	750	MAI 2021	0,25544	7.589	Precio GES específico 2020

COD IAS	GLOSA IAS	Precio Fonasa UF	Precio Fonasa pesos	Origen Fonasa	Precio Isapre UF	Precio Isapre pesos	Origen Isapre
0103005	MAI210103005 Educacion de grupo por enfermera, matrona o nutricionista	0,08213	2.440	MAI 2021	0,49057	14.575	Precio GES específico 2020
0104002	0104002 Visita a domicilio por asistente social	0,07136	2.120	MAI 2021	1,47284	43.758	Precio GES específico 2020
0104003	0104003 Visita a domicilio por auxiliar de enfermeria	0,04106	1.220	MAI 2021	0,70636	20.986	Precio GES específico 2020
0104004	MAI210104004 Visita a domicilio por enfermera, matrona o nutricionista	0,07136	2.120	MAI 2021	1,47284	43.758	Precio GES específico 2020
0105001	0105001 Vacunaciones (solo considera administracion)	0,03145	934	MAI 2020	1,15946	34.447	Maestro Prestaciones 2020
0106002	0106002 Curacion simple ambulatoria	0,02726	810	MAI 2021	0,72186	21.446	Precio GES específico 2020
0106006	0106006 Oxigenoterapia domiciliaria (pacientes oxigeno dependientes)	1,43985	42.778	MAI 2020	1,15946	34.447	Maestro Prestaciones 2020
0107003	MAI210107003 Visita domiciliaria inspectiva por comision	0,35409	10.520	MAI 2021	1,47284	43.758	Precio GES específico 2020
0108001	0108001 Consulta por telemedicina	0,17065	5.070	MAI 2021	0,51221	15.218	MLE 2021
0108326	0108326 Consulta telemedicina nefrologia	0,24268	7.210	MAI 2021	1,08125	32.124	Maestro Prestaciones 2020
0201010	MAI210201010 Dia cama de hospitalizacion medicina y especialidades (sala 3 camas o mas de pensionado o medio pensionado).	1,30159	38.670	MAI 2021	3,57005	106.066	Maestro Prestaciones 2020
0201010	MAI210201010 Dia cama de hospitalizacion pediatria (sala 1 cama con baño)	1,30159	38.670	MAI 2021	9,79560	291.026	Maestro Prestaciones 2020
0201010	MAI210201010 Dia cama de hospitalizacion cirugia (sala 1 cama con baño)	1,30159	38.670	MAI 2021	12,07525	358.754	Maestro Prestaciones 2020
0201010	MAI210201010 Dia cama de hospitalizacion cirugia (sala 3 camas o mas de pensionado o medio pensionado)	1,30159	38.670	MAI 2021	3,56276	105.849	Precio GES específico 2020
0201010	MAI210201010 Dia cama de hospitalizacion pediatria (sala 3 camas o mas de pensionado o medio pensionado)	1,30159	38.670	MAI 2021	3,93202	116.820	Maestro Prestaciones 2020
0201110	MAI210201110 Dia cama hospitalizacion integral medicina, cirugia, pediatria, obstetricia-ginecologia y especialidades (sala 3 camas o mas) (hosp. alta complejidad)	1,46517	43.530	MAI 2021	3,56276	105.849	Precio GES específico 2020
0201201	MAI210201201 Dia cama hospitalizacion integral adulto en unidad de cuidado intensivo (u.c.i.)	5,64123	167.600	MAI 2021	11,49805	341.605	Precio GES específico 2020
0201202	MAI210201202 Dia cama hospitalizacion integral pediatrica en unidad de cuidado intensivo (u.c.i.).	5,64123	167.600	MAI 2021	10,70131	317.934	Precio GES específico 2020

COD IAS	GLOSA IAS	Precio Fonasa UF	Precio Fonasa pesos	Origen Fonasa	Precio Isapre UF	Precio Isapre pesos	Origen Isapre
0201203	MAI210201203 Dia cama hospitalizacion integral neonatal en unidad de cuidado intensivo (u.c.i.)	5,64123	167.600	MAI 2021	11,21108	333.079	Precio GES específico 2020
0201301	MAI210201301 Dia cama hospitalizacion integral adulto en unidad de tratamiento intermedio (u.t.i)	2,72502	80.960	MAI 2021	8,93563	265.476	Precio GES específico 2020
0201301	MAI210201301 Dia cama hospitalizacion adulto en unidad de tratamiento intermedio (u.t.i)	2,72502	80.960	MAI 2021	8,93563	265.476	Precio GES específico 2020
0201302	MAI210201302 Dia cama hospitalizacion integral pediatria en unidad de tratamiento intermedio (u.t.i)	2,72502	80.960	MAI 2021	7,64231	227.052	Precio GES específico 2020
0201303	MAI210201303 Dia cama hospitalizacion integral neonatal en unidad de tratamiento intermedio (u.t.i)	2,72502	80.960	MAI 2021	6,95932	206.760	Precio GES específico 2020
0201404	MAI210201404 Dia cama hospitalizacion integral incubadora	2,44465	72.630	MAI 2021	6,65054	197.586	Precio GES específico 2019
0201405	MAI210201405 Dia cama hogar protegido paciente psiquiatrico compensado	0,33390	9.920	MAI 2021	1,12486	33.419	Precio GES específico 2020
0201406	MAI210201406 Dia cama hosp. integral psiquiatria corta estadia	0,96702	28.730	MAI 2021	4,08492	121.362	Precio GES específico 2020
0201406	MAI210201406 Dia cama integral psiquiatrico diurno	0,96702	28.730	MAI 2021	2,04570	60.777	Precio GES específico 2020
0201407	MAI210201407 Dia cama integral de observacion o dia cama integral ambulatorio diurno	0,27398	8.140	MAI 2021	2,23224	66.319	Precio GES específico 2020
0301002	0301002 Acido folico o folatos	0,14406	4.280	MAI 2021	0,26868	7.983	Precio GES específico 2020
0301003	0301003 Adenograma, mielograma, c/u	0,17907	5.320	MAI 2021	1,74586	51.869	Precio GES específico 2020
0301006	0301006 Agregacion plaquetaria con diferentes agonistas	0,12824	3.810	MAI 2021	0,20020	5.948	Precio GES específico 2020
0301007	0301007 Anticoagulantes circulantes o anticoagulante lupico	0,12824	3.810	MAI 2021	0,49391	14.674	Precio GES específico 2020
0301008	0301008 Antitrombina iii	0,12824	3.810	MAI 2021	0,19374	5.756	Precio GES específico 2020
0301011	0301011 Coagulacion, tiempo de	0,04443	1.320	MAI 2021	0,08084	2.402	Precio GES específico 2020
0301014	0301014 Prueba de antiglobulina directa	0,03501	1.040	MAI 2021	0,08491	2.523	Precio GES específico 2020
0301021	0301021 Fibrinogeno	0,06395	1.900	MAI 2021	0,15434	4.585	Precio GES específico 2020
0301022	0301022 Test de neutralizacion plaquetaria	0,12824	3.810	MAI 2021	0,58474	17.373	Precio GES específico 2020
0301024	0301024 Factor v	0,06395	1.900	MAI 2021	0,10566	3.139	Precio GES específico 2020

COD IAS	GLOSA IAS	Precio Fonasa UF	Precio Fonasa pesos	Origen Fonasa	Precio Isapre UF	Precio Isapre pesos	Origen Isapre
0301025	0301025 Factores vii, viii, ix, x, xi, xii, xiii, c/u	0,13464	4.000	MAI 2021	0,32523	9.663	Precio GES específico 2020
0301026	0301026 Ferritina	0,16392	4.870	MAI 2021	0,27271	8.102	Precio GES específico 2020
0301027	0301027 Fibrinogeno, productos de degradacion del	0,13464	4.000	MAI 2021	0,48368	14.370	Precio GES específico 2020
0301028	0301028 Hierro	0,06395	1.900	MAI 2021	0,10318	3.065	Precio GES específico 2020
0301028	0301028 Fierro serico	0,06395	1.900	MAI 2021	0,10318	3.065	Precio GES específico 2020
0301029	0301029 Fierro, capacidad de fijacion del (incluye fierro serico)	0,13464	4.000	MAI 2021	0,23468	6.972	Precio GES específico 2020
0301034	0301034 & clasificacion sanguinea ab0 y rhd	0,07270	2.160	MAI 2021	0,14200	4.219	Precio GES específico 2020
0301036	0301036 & hematocrito (proc. aut.)	0,01986	590	MAI 2021	0,03564	1.059	Precio GES específico 2020
0301038	0301038 & hemoglobina en sangre total (proc. aut.)	0,01986	590	MAI 2021	0,04818	1.431	Precio GES específico 2020
0301041	MAI210301041 Hemoglobina a2 cuantitativa	0,14002	4.160	MAI 2021	0,03843	1.142	Precio GES específico 2020
0301041	0301041 Hemoglobina glicada a1c	0,14002	4.160	MAI 2021	0,15821	4.700	Precio GES específico 2020
0301045	0301045 & hemograma (incluye recuentos de leucocitos y eritrocitos, hemoglobina, hematocrito, formula leucocitaria, características de los elementos figurados y velocidad de eritrosedimentacion)	0,09223	2.740	MAI 2021	0,15127	4.494	Precio GES específico 2020
0301051	0301051 Identificacion de anticuerpos irregulares eritrocitarios	0,13464	4.000	MAI 2021	0,37623	11.178	Precio GES específico 2020
0301059	0301059 Tiempo de protrombina (incluye inr, razon internacional normalizada)	0,04443	1.320	MAI 2021	0,09161	2.722	Precio GES específico 2020
0301063	0301063 Recuento de eosinofilos (absoluto)	0,02726	810	MAI 2021	0,07273	2.161	Maestro Prestaciones 2020
0301064	0301064 Recuento de eritrocitos, absoluto (proc. aut.)	0,01986	590	MAI 2021	0,07684	2.283	Precio GES específico 2020
0301065	0301065 Recuento de leucocitos, absoluto (proc. aut.)	0,01986	590	MAI 2021	0,04701	1.397	Precio GES específico 2020
0301067	0301067 Recuento de plaquetas (absoluto)	0,03501	1.040	MAI 2021	0,07612	2.262	Precio GES específico 2020
0301068	0301068 Recuento de reticulocitos (absoluto o porcentual)	0,02726	810	MAI 2021	0,05758	1.711	Precio GES específico 2020
0301072	0301072 Tiempo de sangria (no incluye dispositivo asociado)	0,04443	1.320	MAI 2021	0,07734	2.298	Precio GES específico 2020
0301082	0301082 Transferrina	0,15921	4.730	MAI 2021	0,27373	8.132	Precio GES específico 2020
0301083	0301083 Trombina, tiempo de	0,05520	1.640	MAI 2021	0,09917	2.946	Precio GES específico 2020

COD IAS	GLOSA IAS	Precio Fonasa UF	Precio Fonasa pesos	Origen Fonasa	Precio Isapre UF	Precio Isapre pesos	Origen Isapre
0301085	0301085 Tromboplastina, tiempo parcial de (tppa, ttpk o similares)	0,07035	2.090	MAI 2021	0,14136	4.200	Precio GES específico 2020
0301086	0301086 & velocidad de eritrosedimentacion (proc. aut.)	0,01649	490	MAI 2021	0,04057	1.205	Precio GES específico 2020
0301089	0301089 Factor von willebrand antigenico (fww:ag)	0,25816	7.670	MAI 2021	0,40295	11.972	Precio GES específico 2020
0301090	0301090 Factor von willebrand antigenico cofactor ristocetina (fww:coris)	0,25816	7.670	MAI 2021	0,40295	11.972	Precio GES específico 2020
0301091	0301091 Proteina c	0,88590	26.320	MAI 2021	2,35013	69.822	Precio GES específico 2020
0301092	0301092 Proteina s	0,96500	28.670	MAI 2021	1,46776	43.607	Precio GES específico 2020
0301093	0301093 Resistencia a la proteina c activada	0,63279	18.800	MAI 2021	1,10931	32.957	Precio GES específico 2020
0301095	0301095 Dimero-d	0,30024	8.920	MAI 2021	1,38622	41.184	Maestro Prestaciones 2020
0301096	0301096 Procalcitonina	0,68832	20.450	MAI 2021	2,21796	65.895	MLE 2021
0302001	0302001 Cuerpos cetonicos en sangre	0,02491	740	MAI 2021	0,09180	2.727	Precio GES específico 2020
0302004	0302004 Lactato en sangre	0,11410	3.390	MAI 2021	0,40786	12.117	Precio GES específico 2020
0302005	0302005 Acido urico	0,04847	1.440	MAI 2021	0,08399	2.495	Precio GES específico 2020
0302005	0302005 ácido úrico	0,04847	1.440	MAI 2021	0,08399	2.495	Precio GES específico 2020
0302008	0302008 Amilasa	0,07136	2.120	MAI 2021	0,22120	6.572	Precio GES específico 2020
0302010	0302010 Amonio	0,06395	1.900	MAI 2021	0,46760	13.892	Precio GES específico 2020
0302011	0302011 Bicarbonato (proc. aut.)	0,01986	590	MAI 2021	0,04259	1.265	Precio GES específico 2020
0302013	0302013 Bilirrubina total y conjugada	0,04443	1.320	MAI 2021	0,09069	2.694	Precio GES específico 2020
0302015	0302015 Calcio	0,03501	1.040	MAI 2021	0,07291	2.166	Precio GES específico 2020
0302021	0302021 Colinesterasa en suero o plasma	0,08987	2.670	MAI 2021	0,07861	2.336	Precio GES específico 2020
0302023	0302023 Creatinina	0,04073	1.210	MAI 2021	0,05573	1.656	Precio GES específico 2020
0302024	0302024 Clearance de creatinina (proc.aut.)	0,08987	2.670	MAI 2021	0,14590	4.335	Precio GES específico 2020
0302025	0302025 Creatinquinasa ck -mb miocardica	0,14406	4.280	MAI 2021	0,30126	8.950	Precio GES específico 2020
0302026	0302026 Creatinquinasa ck -total	0,11006	3.270	MAI 2021	0,20695	6.148	Precio GES específico 2020
0302027	0302027 Troponina	0,30024	8.920	MAI 2021	0,68737	20.422	Precio GES específico 2020
0302030	0302030 Deshidrogenasa lactica total (ldh)	0,06563	1.950	MAI 2021	0,11985	3.561	Precio GES específico 2020
0302031	0302031 Deshidrogenasa lactica total (ldh), con separacion de isoenzimas	0,17907	5.320	MAI 2021	0,34804	10.340	Precio GES específico 2020

COD IAS	GLOSA IAS	Precio Fonasa UF	Precio Fonasa pesos	Origen Fonasa	Precio Isapre UF	Precio Isapre pesos	Origen Isapre
0302032	0302032 Electrolitos plasmaticos (sodio, potasio, cloro) c/u	0,03770	1.120	MAI 2021	0,06214	1.846	Precio GES específico 2020
0302034	0302034 Perfil lipidico (incluye mediciones de colesterol total, hdl-colesterol y trigliceridos con estimaciones por formula de ldl-colesterol, vldl-colesterol y colesterol no-hdl)	0,19051	5.660	MAI 2021	0,22740	6.756	Precio GES específico 2020
0302035	0302035 Farmacos y/o drogas; niveles plasmaticos de (alcohol, anorexigenos, antiarritmicos, antibioticos, antidepressivos, antiepilepticos, antihistaminicos, antiinflamatorios y analgesicos, estimulantes respiratorios, tranquilizantes mayores y menores, etc.) c...	0,17132	5.090	MAI 2021	0,90814	26.981	Precio GES específico 2020
0302039	0302039 Fosfatasas alcalinas con separacion de isoenzimas hepaticas, intestinales, oseas c/u	0,17402	5.170	MAI 2021	8,27875	245.960	Precio GES específico 2019
0302040	0302040 Fosfatasas alcalinas totales	0,04106	1.220	MAI 2021	0,07225	2.147	Precio GES específico 2020
0302042	0302042 Fosforo (fosfatos)	0,05284	1.570	MAI 2021	0,10128	3.009	Precio GES específico 2020
0302045	0302045 Gamma glutamiltranspeptidasa (ggt)	0,06799	2.020	MAI 2021	0,39210	11.649	Precio GES específico 2020
0302046	0302046 Gases y equilibrio acido base en sangre (incluye: ph, o2, co2, exceso de base y bicarbonato), todos o cada uno de los parametros	0,11343	3.370	MAI 2021	0,29369	8.725	Precio GES específico 2020
0302047	0302047 & glucosa	0,04073	1.210	MAI 2021	0,05576	1.657	Precio GES específico 2020
0302048	0302048 Glucosa, prueba de tolerancia a la glucosa oral (ptgo), (dos determinaciones) (no incluye la glucosa que se administra) (incluye el valor de las dos tomas de muestras)	0,18277	5.430	MAI 2021	0,20634	6.130	Precio GES específico 2020
0302055	0302055 Litio en sangre	0,08987	2.670	MAI 2021	0,26629	7.911	Precio GES específico 2020
0302056	0302056 Magnesio en sangre	0,08987	2.670	MAI 2021	0,18589	5.523	Precio GES específico 2020
0302057	0302057 Nitrogeno ureico y/o urea	0,04073	1.210	MAI 2021	0,05845	1.737	Precio GES específico 2020
0302061	0302061 Proteinas, electroforesis (incluye cod. 03-02-060)	0,18714	5.560	MAI 2021	0,48419	14.385	Precio GES específico 2020
0302063	0302063 Transaminasas, oxalacetica (got/ast), piruvica (gpt/alt), c/u	0,05857	1.740	MAI 2021	0,09236	2.744	Precio GES específico 2020
0302067	0302067 & colesterol total (proc. aut.)	0,04174	1.240	MAI 2021	0,07668	2.278	Precio GES específico 2020

COD IAS	GLOSA IAS	Precio Fonasa UF	Precio Fonasa pesos	Origen Fonasa	Precio Isapre UF	Precio Isapre pesos	Origen Isapre
0302075	0302075 Perfil bioquimico (determinacion automatizada de 12 parametros)	0,25816	7.670	MAI 2021	0,39572	11.757	Precio GES especifico 2020
0302076	0302076 Perfil hepatico (incluye tiempo de protrombina, bilirrubina total y conjugada, fosfatasas alcalinas totales, ggt, transaminasas got/ast y gpt/alt)	0,32447	9.640	MAI 2021	0,43951	13.058	Precio GES especifico 2020
0302077	0302077 Vitamina b12 por inmunoensayo	0,21777	6.470	MAI 2021	0,62691	18.625	Precio GES especifico 2020
0302078	0302078 25 oh vitamina d total por inmunoensayo	0,43386	12.890	MAI 2021	1,04486	31.043	Maestro Prestaciones 2020
0302081	MAI210302081 Calcio iónico, incluye proteinas totales	0,06227	1.850	MAI 2021	0,12838	3.814	Precio GES especifico 2020
0302081	0302081 Calcio ionico (incluye medicion de ph metodo ion selectivo)	0,06227	1.850	MAI 2021	0,43447	12.908	Precio GES especifico 2020
0302083	0302083 Carboxihemoglobina	0,59879	17.790	MAI 2021	1,15582	34.339	MLE 2021
0302085	0302085 Prealbumina	0,95962	28.510	MAI 2021	1,54272	45.834	MLE 2021
0302100	MAI210302100 Proteinias totales o albuminas, c/u	0,04409	1.310	MAI 2021	0,07932	2.357	Precio GES especifico 2020
0302100	MAI210302100 Proteinias totales o albumina (proc. aut.) c/u	0,04409	1.310	MAI 2021	0,07853	2.333	Precio GES especifico 2020
0303001	0303001 Adenocorticotrofina (acth)	0,24807	7.370	MAI 2021	0,39296	11.675	Precio GES especifico 2020
0303006	0303006 Cortisol	0,16022	4.760	MAI 2021	0,28626	8.505	Precio GES especifico 2020
0303007	0303007 Crecimiento, hormona de (hgh) (somatotrofina)	0,21373	6.350	MAI 2021	1,15605	34.346	Precio GES especifico 2020
0303014	0303014 Gonadotrofina corionica, sub-unidad beta (cuantificacion)	0,15887	4.720	MAI 2021	0,23474	6.974	Precio GES especifico 2020
0303015	0303015 Hormona foliculo estimulante (fsh)	0,15887	4.720	MAI 2021	0,24276	7.212	Precio GES especifico 2020
0303016	0303016 Hormona luteinizante (lh)	0,15887	4.720	MAI 2021	0,26081	7.749	Precio GES especifico 2020
0303017	0303017 Insulina	0,15887	4.720	MAI 2021	0,29067	8.636	Maestro Prestaciones 2020
0303018	0303018 Parathormona, hormona paratiroidea o pth.	0,24302	7.220	MAI 2021	0,34825	10.346	Precio GES especifico 2020
0303020	0303020 Prolactina (prl)	0,15887	4.720	MAI 2021	0,24851	7.383	Precio GES especifico 2020
0303022	0303022 Testosterona	0,16022	4.760	MAI 2021	0,22664	6.733	Precio GES especifico 2020
0303023	0303023 Testosterona libre en sangre	0,19455	5.780	MAI 2021	0,27487	8.166	Precio GES especifico 2020
0303024	0303024 Tiroestimulante (tsh), hormona (adulto, niño o r.n.)	0,13901	4.130	MAI 2021	0,15586	4.631	Precio GES especifico 2020
0303025	0303025 Tiroglobulina	0,21373	6.350	MAI 2021	0,32925	9.782	Precio GES especifico 2020

COD IAS	GLOSA IAS	Precio Fonasa UF	Precio Fonasa pesos	Origen Fonasa	Precio Isapre UF	Precio Isapre pesos	Origen Isapre
0303026	0303026 Tiroxina libre (t4l)	0,15887	4.720	MAI 2021	0,17765	5.278	Precio GES específico 2020
0303027	0303027 Tiroxina o tetrayodotironina (t4)	0,13901	4.130	MAI 2021	0,15505	4.606	Precio GES específico 2020
0303028	0303028 Triyodotironina (t3)	0,13901	4.130	MAI 2021	0,15831	4.703	Precio GES específico 2020
0303030	0303030 Estradiol (17-beta)	0,15887	4.720	MAI 2021	0,23816	7.076	Precio GES específico 2020
0303047	0303047 Igf1 o somatomedina -c (insuline like growth factor)	0,37092	11.020	MAI 2021	0,71479	21.236	Precio GES específico 2020
0303048	0303048 Igfbp3, igfbp1 (insulin like growth factor binding proteins) c/u	0,37092	11.020	MAI 2021	0,90781	26.971	Precio GES específico 2020
0303050	0303050 Metanefrinas urinarias (incluye determinacion de metanefrina y normetanefrina por separado por metodos cromatograficos)	1,06126	31.530	MAI 2021	3,14744	93.510	Maestro Prestaciones 2020
0303053	0303053 Calcitonina	1,26490	37.580	MAI 2021	2,28305	67.829	MLE 2021
0304001	0304001 Cariograma en sangre por cultivo de linfocitos (incluye minimo 25 mitosis con bandeado g y eventualmente q, r, c, nor) (montaje de 3 metafases bandeadas)	1,40358	41.700	MAI 2021	3,55353	105.575	Precio GES específico 2020
0304002	0304002 Cariograma con tecnicas especiales (incluye muestra de sangre o de medula osea, tratamiento con fudr, bromuro de etidio, medio deficiente en acido folico)	1,50085	44.590	MAI 2021	5,69242	169.121	Precio GES específico 2020
0304003	0304003 Cariograma en fibroblastos por cultivo de trofoblasto, liquido amniotico, piel u otros bandeos g y eventualmente q, r, c, nor	1,50085	44.590	MAI 2021	12,28032	364.846	Precio GES específico 2020
0305003	0305003 Alfa fetoproteinas	0,15887	4.720	MAI 2021	0,24594	7.307	Precio GES específico 2020
0305004	0305004 Tamizaje de anticuerpos anti antigenos nucleares extractables (a-ena: sm, rnp, ro, la, scl-70 y jo-1)	0,31808	9.450	MAI 2021	1,04763	31.125	Precio GES específico 2020
0305005	0305005 Anticuerpos antinucleares (ana), antimitocondriales, anti dna (adna), anti musculo liso, anticentromero, u otros, c/u.	0,21811	6.480	MAI 2021	0,34122	10.138	Precio GES específico 2020
0305007	0305007 Anticuerpos especificos y otros autoanticuerpos (anticuerpos antitiroideos: anticuerpos antimicrosomales y antitiroglobulinas y otros anticuerpos: prostatico, espermios, etc.) c/u	0,17637	5.240	MAI 2021	0,66200	19.668	Precio GES específico 2020
0305008	0305008 Antiestreptolisina o, por tecnica de latex	0,14002	4.160	MAI 2021	0,30218	8.978	Maestro Prestaciones 2020

COD IAS	GLOSA IAS	Precio Fonasa UF	Precio Fonasa pesos	Origen Fonasa	Precio Isapre UF	Precio Isapre pesos	Origen Isapre
0305009	0305009 Antigeno carcinoembrionario (cea)	0,21407	6.360	MAI 2021	0,33496	9.952	Precio GES específico 2020
0305010	0305010 Beta-2-microglobulina	0,21407	6.360	MAI 2021	0,38907	11.559	Precio GES específico 2020
0305012	0305012 Complemento c1q, c2, c3, c4, etc., c/u	0,14002	4.160	MAI 2021	0,20212	6.005	Precio GES específico 2020
0305013	0305013 Complemento hemolitico (ch 50)	0,17637	5.240	MAI 2021	1,01430	30.135	Maestro Prestaciones 2020
0305020	0305020 Factor reumatoideo por tecnica scat, waaler rose, nefelometricas y/o turbidimetricas	0,14440	4.290	MAI 2021	0,15559	4.623	Precio GES específico 2020
0305025	0305025 Inmunofijacion de inmunoglobulina, c/u	0,24302	7.220	MAI 2021	1,19259	35.432	Precio GES específico 2020
0305027	0305027 Inmunoglobulinas iga, igg, igm, c/u	0,14002	4.160	MAI 2021	0,28009	8.321	Precio GES específico 2020
0305027	MAI210305027 Depósito de inmunoglobulina por inmunofluorescencia (igg, iga, igm) c/u	0,14002	4.160	MAI 2021	4,84999	144.092	Precio GES específico 2019
0305028	MAI210305028 Inmunoelectroforesis de inmunoglobulinas igd e ige c/u	0,16022	4.760	MAI 2021	0,19830	5.892	Precio GES específico 2020
0305028	0305028 Inmunoelectroforesis de inmunoglobulinas igd e ige c/u	0,16022	4.760	MAI 2021	0,19830	5.892	Precio GES específico 2020
0305028	0305028 Inmunoglobulinas ige, igd total, c/u	0,16022	4.760	MAI 2021	0,19830	5.892	Precio GES específico 2020
0305030	0305030 Proteina c reactiva por tecnica de latex u otras similares	0,13531	4.020	MAI 2021	0,22514	6.689	Precio GES específico 2020
0305031	0305031 Proteina c reactiva por tecnicas automatizadas	0,18681	5.550	MAI 2021	0,36434	10.825	Precio GES específico 2020
0305035	0305035 Deteccion, identificacion y titulacion de crioaglutininas	0,07001	2.080	MAI 2021	0,11009	3.271	Precio GES específico 2019
0305041	0305041 Intradermoreaccion (ppd, histoplasmina, aspergilina, u otros, incluye el valor del antígeno y reaccion de control), c/u.	0,14406	4.280	MAI 2021	0,21478	6.381	Precio GES específico 2020
0305049	0305049 Transformacion linfoblastica a drogas, analisis de transformacion espontanea con estimulo inespecifico y con diferentes concentraciones de la droga en 1000 celulas	0,71626	21.280	MAI 2021	8,16393	242.549	Precio GES específico 2019
0305070	0305070 Antigeno prostatico específico	0,28341	8.420	MAI 2021	0,39136	11.627	Precio GES específico 2020
0305082	0305082 Anticuerpos anticitoplasma de neutrofilos (anca), c-anca y p-anca, por ifi	0,48200	14.320	MAI 2021	0,88561	26.311	Precio GES específico 2020
0305084	0305084 Anticuerpos anticardiopinas por elisa (isotipos g-m-a), c/u.	0,36789	10.930	MAI 2021	0,73948	21.970	Precio GES específico 2020

COD IAS	GLOSA IAS	Precio Fonasa UF	Precio Fonasa pesos	Origen Fonasa	Precio Isapre UF	Precio Isapre pesos	Origen Isapre
0305091	MAI210305091 Linfocitos t "helper" (okt4) o supresores (okt8) con antisuero monoclonal, c/u	0,76540	22.740	MAI 2021	1,63261	48.504	Precio GES específico 2020
0305091	MAI210305091 Linfocitos t totales (okt3 y/o okt11) con antisuero monoclonal o inmunofenotipificación de poblaciones y subpoblaciones celulares (antigenos o marcadores inmunocelulares)	0,76540	22.740	MAI 2021	1,25928	37.413	Precio GES específico 2020
0305091	0305091 Linfocitos t (cd3, cd4, cd8). tecnica citometria de flujo	0,76540	22.740	MAI 2021	1,72916	51.373	Maestro Prestaciones 2020
0305093	0305093 Inmunofenotipo en leucemias agudas	10,13806	301.200	MAI 2021	18,29784	543.626	MLE 2021
0305094	0305094 Inmunofenotipo en síndrome linfoproliferativos	8,64091	256.720	MAI 2021	15,59566	463.344	MLE 2021
0305096	0305096 Detección de enfermedad residual mínima	5,58704	165.990	MAI 2021	10,08422	299.601	MLE 2021
0305170	0305170 Antígeno ca 125, ca 15-3 y ca 19-9, c/u	0,28341	8.420	MAI 2021	0,53799	15.984	Precio GES específico 2020
0306002	0306002 & baciloscopia ziehl-neelsen, c/u	0,05116	1.520	MAI 2021	0,17637	5.240	Precio GES específico 2020
0306004	0306004 Examen directo al fresco, c/s tinción (incluye trichomonas)	0,04443	1.320	MAI 2021	0,06192	1.840	Precio GES específico 2020
0306005	0306005 Tinción de gram	0,01986	590	MAI 2021	0,06123	1.819	Precio GES específico 2020
0306007	0306007 Coprocultivo, c/u	0,12656	3.760	MAI 2021	0,16503	4.903	Precio GES específico 2020
0306008	0306008 Corriente (excepto coprocultivo, hemocultivo y urocultivo) c/u	0,10636	3.160	MAI 2021	0,23620	7.018	Precio GES específico 2020
0306011	0306011 Urocultivo, recuento de colonias y antibiograma (cualquier técnica) (incluye toma de orina aseptica y frasco recolector) (no incluye recolector pediátrico ni sonda)	0,11175	3.320	MAI 2021	0,20126	5.979	Precio GES específico 2020
0306012	0306012 Anaerobios (incluye cod. 03-06-008)	0,19791	5.880	MAI 2021	0,31473	9.351	Precio GES específico 2020
0306012	MAI210306012 Hemocultivos, anaerobio	0,19791	5.880	MAI 2021	0,50382	14.969	Precio GES específico 2020
0306017	0306017 Levaduras	0,08179	2.430	MAI 2021	0,16749	4.976	Precio GES específico 2020
0306018	0306018 & cultivo para micobacterias (incluye bacilo de koch)	0,13228	3.930	MAI 2021	0,33641	9.995	Precio GES específico 2020
0306022	0306022 Cultivo y tipificación de micobacterias	0,13363	3.970	MAI 2021	1,08914	32.358	Maestro Prestaciones 2020
0306023	0306023 Cultivo mycoplasma y ureaplasma, c/u.	0,18681	5.550	MAI 2021	0,36840	10.945	Precio GES específico 2020

COD IAS	GLOSA IAS	Precio Fonasa UF	Precio Fonasa pesos	Origen Fonasa	Precio Isapre UF	Precio Isapre pesos	Origen Isapre
0306026	0306026 Corriente (minimo 10 farmacos) (en caso de urocultivo no corresponde su cobro; incluido en el valor 03-06-011)	0,08347	2.480	MAI 2021	0,23782	7.066	Precio GES específico 2020
0306037	0306037 Mycoplasma igg, igm, c/u.	0,14406	4.280	MAI 2021	0,67063	19.924	Precio GES específico 2019
0306038	0306038 R.p.r.	0,08011	2.380	MAI 2021	0,17161	5.099	Maestro Prestaciones 2020
0306042	0306042 & v.d.r.l.	0,09492	2.820	MAI 2021	0,12995	3.861	Precio GES específico 2020
0306045	0306045 Coproparasitario seriado con tecnica para cryptosporidium sp o para diantamoeba fragilis (incluye los codigos 03-06-048 y/o 03-06-059 mas aplicacion de tecnica de frotis con tincion tricromica o tincion ziehl-neelsen en por lo menos 3 muestras, segun c...	0,26893	7.990	MAI 2021	0,42367	12.587	Maestro Prestaciones 2020
0306048	0306048 & coproparasitologico seriado simple (incluye diagnostico de gusanos macroscopicos y examen microscopico por concentracion de 3 muestras separadas metodo telemann) (proc. aut.)	0,09492	2.820	MAI 2021	0,06802	2.021	Precio GES específico 2019
0306061	0306061 Parasitos igg/ igm (chagas, hidatidosis, toxocariasis y otros por elisa o inmunofluorescencia), c/u	0,16392	4.870	MAI 2021	0,25758	7.653	Precio GES específico 2020
0306061	MAI210306061 Hemaglutinación indirecta (toxoplasmosis, chagas, hidatidosis y otras), c/u	0,16392	4.870	MAI 2021	0,47074	13.986	Maestro Prestaciones 2020
0306066	0306066 Inmunofluorescencia indirecta (toxoplasmosis, chagas, amebiasis y otras), c/u	0,16392	4.870	MAI 2021	0,25018	7.433	Precio GES específico 2020
0306069	0306069 Anticuerpos virales, determ. de (adenovirus, citomegalovirus, herpes simple, rubeola, influenza a y b; virus varicela-zoster; virus sincicial respiratorio; parainfluenza 1, 2 y 3, epstein barr y otros), c/u	0,16998	5.050	MAI 2021	0,31874	9.470	Precio GES específico 2020
0306070	0306070 Antigenos virales determ. de (adenovirus, citomegalovirus, herpes simple, rubeola, influenza y otros), (por cualquier tecnica ej: inmunofluorescencia), c/u	0,15820	4.700	MAI 2021	0,91190	27.092	Precio GES específico 2020
0306074	0306074 Virus hepatitis a, anticuerpos igg, igm o totales c/u	0,23460	6.970	MAI 2021	0,37149	11.037	Precio GES específico 2020
0306075	0306075 Virus hepatitis b, anticuerpo del antígeno e del	0,19791	5.880	MAI 2021	0,65858	19.566	Precio GES específico 2020

COD IAS	GLOSA IAS	Precio Fonasa UF	Precio Fonasa pesos	Origen Fonasa	Precio Isapre UF	Precio Isapre pesos	Origen Isapre
0306076	0306076 Virus hepatitis b, anticore total del (anti hbc total)	0,21676	6.440	MAI 2021	0,33125	9.841	Precio GES específico 2020
0306077	0306077 Virus hepatitis b, anticuerpos contra antígeno superficie	0,16190	4.810	MAI 2021	0,31864	9.467	Precio GES específico 2020
0306078	0306078 Virus hepatitis b, antígeno e del (hbeag)	0,19791	5.880	MAI 2021	0,52188	15.505	Precio GES específico 2020
0306079	0306079 Virus hepatitis b, antígeno de superficie (hbsag)	0,16392	4.870	MAI 2021	0,36311	10.788	Precio GES específico 2020
0306080	0306080 Virus hepatitis b, anticore igm del (anti hbc igm)	0,22383	6.650	MAI 2021	0,73741	21.908	Precio GES específico 2020
0306081	0306081 Virus hepatitis c, anticuerpos de (anti hcv)	0,24807	7.370	MAI 2021	0,59564	17.696	Precio GES específico 2020
0306091	0306091 Hemocultivo aeróbico automatizado con antibiograma	0,50387	14.970	MAI 2021	1,02664	30.501	Maestro Prestaciones 2020
0306094	0306094 Antígeno galactomanano	0,65332	19.410	MAI 2021	2,00082	59.444	Maestro Prestaciones 2020
0306097	0306097 Chlamydia trachomatis detección por técnica de biología molecular	1,25884	37.400	MAI 2021	1,23363	36.651	Maestro Prestaciones 2020
0306098	0306098 Toxina clostridium difficile en deposiciones test rápido	0,48065	14.280	MAI 2021	0,84618	25.140	MLE 2021
0306110	0306110 Pcr metapneumovirus	1,41738	42.110	MAI 2021	4,22361	125.483	MLE 2021
0306112	0306112 Vih, anticuerpos y antígenos virales, determ. de h.i.v.	0,91990	27.330	MAI 2021	0,36135	10.736	MLE 2021
0306117	0306117 Hongos filamentosos	0,09256	2.750	MAI 2021	0,30688	9.117	Precio GES específico 2020
0306169	0306169 Anticuerpos virales, determ. de h.i.v.	0,16863	5.010	MAI 2021	0,31517	9.364	Precio GES específico 2020
0306182	MAI210306182 Reacción de polimerasa en cadena (p.c.r.), virus influenza, virus herpes, citomegalovirus, hepatitis c, mycobacteria tbc, c/u (incluye toma muestra hisopado nasofaríngeo).	0,86032	25.560	MAI 2021	2,33953	69.507	Precio GES específico 2020
0307002	0307002 Prueba de la sed (volumen, densidad, osmolalidad seriada en sangre y orina)	0,15921	4.730	MAI 2021	0,35771	10.627	Maestro Prestaciones 2020
0307007	0307007 Test del sudor (procedimiento completo)	0,42141	12.520	MAI 2021	1,53397	45.574	Maestro Prestaciones 2020
0307008	0307008 Vasopresina test o similares (incluye, además, mediciones de diuresis)	0,13464	4.000	MAI 2021	6,24592	185.565	Precio GES específico 2018
0307011	0307011 Venosa en adultos	0,02491	740	MLE 2021	0,05165	1.535	Maestro Prestaciones 2020
0307012	0307012 Venosa en niños y lactantes	0,02423	720	MLE 2021	0,05754	1.710	Maestro Prestaciones 2020

COD IAS	GLOSA IAS	Precio Fonasa UF	Precio Fonasa pesos	Origen Fonasa	Precio Isapre UF	Precio Isapre pesos	Origen Isapre
0307018	0307018 Puncion medular osea	0,38842	11.540	MLE 2021	1,64389	48.840	Precio GES específico 2020
0307024	MAI210307024 Reacción cutánea 16 alérgenos por escarificación (incluye el valor de los antígenos)	0,17907	5.320	MAI 2021	0,50533	15.013	Precio GES específico 2020
0308004	0308004 Hemorragias ocultas, (bencidina, guayaco o test de weber y similares), cualquier metodo, c/muestra	0,03501	1.040	MAI 2021	0,04483	1.332	Precio GES específico 2020
0308005	0308005 Leucocitos fecales	0,03501	1.040	MAI 2021	0,05782	1.718	Precio GES específico 2020
0308007	0308007 Elastasa fecal	2,17739	64.690	MAI 2021	2,87277	85.350	Maestro Prestaciones 2020
0308009	0308009 Celulas neoplasticas en fluidos biologicos	0,12521	3.720	MAI 2021	0,50577	15.026	Precio GES específico 2020
0308010	0308010 Citologico c/s tincion (incluye examen al fresco, recuento celular y citologico porcentual)	0,09021	2.680	MAI 2021	0,22762	6.763	Precio GES específico 2020
0308012	0308012 Electrolitos (sodio, potasio, cloro), en exudados, secreciones y otros liquidos, c/u	0,04443	1.320	MAI 2021	0,06428	1.910	Precio GES específico 2020
0308014	0308014 Fisico-quimico (incluye aspecto, color, ph, glucosa, proteina, pandy y filancia)	0,07035	2.090	MAI 2021	0,15149	4.501	Precio GES específico 2020
0308015	0308015 Glucosa	0,01986	590	MAI 2021	0,03861	1.147	Precio GES específico 2020
0308017	0308017 Ph en exudados, secreciones y otros liquidos (proc. aut.)	0,01986	590	MAI 2021	0,02446	727	Precio GES específico 2020
0308019	0308019 Proteinas, electroforesis de (incluye proteinas totales) en otros liquidos biologicos	0,18748	5.570	MAI 2021	0,58295	17.319	Precio GES específico 2020
0308020	0308020 Bandas oligoclonales (incluye electroforesis de l.c.r., suero e inmunofijacion)	0,64524	19.170	MAI 2021	1,98636	59.014	Precio GES específico 2020
0308029	0308029 Espermigiograma (fisico y microscopico, con o sin observacion hasta 24 horas)	0,12319	3.660	MAI 2021	0,85828	25.499	Precio GES específico 2020
0308035	0308035 Creatinina en exudados, secreciones y otros liquidos (proc. aut.)	0,03501	1.040	MAI 2021	0,14725	4.375	Maestro Prestaciones 2020
0308044	0308044 Flujo vaginal o secrecion uretral, estudio de (incluye toma de muestra y codigos 03-06-004, 03-06-005, 03-06-008, 03-06-017, y 03-06-026)	0,24537	7.290	MAI 2021	0,42134	12.518	Precio GES específico 2020
0309008	0309008 Calcio cuantitativo	0,05924	1.760	MAI 2021	0,07459	2.216	Precio GES específico 2019
0309010	0309010 Creatinina cuantitativa	0,04443	1.320	MAI 2021	0,05367	1.594	Precio GES específico 2020

COD IAS	GLOSA IAS	Precio Fonasa UF	Precio Fonasa pesos	Origen Fonasa	Precio Isapre UF	Precio Isapre pesos	Origen Isapre
0309011	0309011 Cuerpos cetonicos	0,04443	1.320	MAI 2021	0,11248	3.342	Precio GES específico 2020
0309012	0309012 Electrolitos (sodio, potasio, cloro) c/u	0,04443	1.320	MAI 2021	0,11204	3.329	Precio GES específico 2020
0309013	0309013 Microalbuminuria cuantitativa	0,08987	2.670	MAI 2021	0,10029	2.980	Precio GES específico 2020
0309014	0309014 & gonadotrofina corionica, sub-unidad beta en orina (test rapido)	0,07573	2.250	MAI 2021	0,14636	4.348	Precio GES específico 2020
0309016	0309016 Glucosa (cuantitativo)	0,03972	1.180	MAI 2021	0,20219	6.007	Precio GES específico 2020
0309020	0309020 & nitrogeno ureico o urea cuantitativo	0,02491	740	MAI 2021	0,04097	1.217	Precio GES específico 2020
0309022	0309022 Orina completa, (incluye cod. 03-09-023 y 03-09-024)	0,05722	1.700	MAI 2021	0,07087	2.106	Precio GES específico 2020
0309023	0309023 Orina, fisico-quimico (aspecto, color, densidad, ph; proteinas, glucosa, cuerpos cetonicos, urobilinogeno, bilirrubina, hemoglobina y nitritos, determinacion cualitativa o semi cuantitativa) todos o cada uno de los parametros (proc. aut.)	0,03501	1.040	MAI 2021	0,06231	1.851	Precio GES específico 2020
0309024	0309024 & sedimento de orina (proc. aut.)	0,03231	960	MAI 2021	0,06309	1.874	Precio GES específico 2020
0309025	MAI210309025 Osmolaridad	0,05150	1.530	MAI 2021	0,08041	2.389	Precio GES específico 2018
0309028	0309028 Proteina (cuantitativa)	0,05150	1.530	MAI 2021	0,07357	2.186	Precio GES específico 2020
0309031	0309031 Screening de drogas	0,19926	5.920	MAI 2021	3,06290	90.998	Precio GES específico 2020
0309031	MAI210309031 Screening drogas	0,19926	5.920	MAI 2021	3,06290	90.998	Precio GES específico 2020
0401001	0401001 Radiografia de las glandulas salivales "sialografia"	0,68328	20.300	MAI 2021	0,39212	11.650	Precio GES específico 2019
0401002	0401002 Radiografia de partes blandas, laringe lateral, cavum rinofaringeo (rinofarinx).	0,28644	8.510	MAI 2021	0,62699	18.628	Maestro Prestaciones 2020
0401004	0401004 Radiografia de torax, proyeccion complementaria (oblicuas, selectivas u otras)	0,20599	6.120	MAI 2021	0,31359	9.317	Precio GES específico 2020
0401008	0401008 Radiografia de torax frontal o lateral con equipo movil fuera del departamento de rayos.	0,30630	9.100	MAI 2021	0,73151	21.733	Precio GES específico 2020
0401009	0401009 & radiografia de torax simple frontal o lateral	0,30630	9.100	MAI 2021	0,56578	16.809	Precio GES específico 2020
0401010	0401010 Mamografia bilateral	0,64962	19.300	MAI 2021	1,03210	30.663	Precio GES específico 2020
0401011	0401011 Marcacion preoperatoria de lesiones de la mama	0,68328	20.300	MAI 2021	2,99790	89.067	Precio GES específico 2020
0401012	0401012 Radiografia de mama, pieza operatoria	0,20599	6.120	MAI 2021	0,36865	10.952	Precio GES específico 2020

COD IAS	GLOSA IAS	Precio Fonasa UF	Precio Fonasa pesos	Origen Fonasa	Precio Isapre UF	Precio Isapre pesos	Origen Isapre
0401013	0401013 Radiografía de abdomen simple	0,27230	8.090	MAI 2021	0,54096	16.072	Precio GES específico 2020
0401014	0401014 Radiografía de abdomen simple, proyección complementaria (lateral y/o oblicua)	0,20599	6.120	MAI 2021	0,35891	10.663	Precio GES específico 2020
0401021	0401021 Radiografía de esófago, estómago y duodeno, relleno y/o doble contraste	1,13834	33.820	MAI 2021	1,82558	54.238	Precio GES específico 2019
0401031	0401031 Radiografía de cavidades perinasales, orbitas, articulaciones temporomandibulares, huesos propios de la nariz, malar, maxilar, arco cigomático y cara	0,30630	9.100	MAI 2021	0,54761	16.269	Precio GES específico 2020
0401032	0401032 Radiografía de cráneo frontal y lateral	0,32414	9.630	MAI 2021	0,53602	15.925	Precio GES específico 2020
0401033	0401033 Radiografía de cráneo proyección especial de base de cráneo (towne)	0,22821	6.780	MAI 2021	0,44698	13.280	Precio GES específico 2019
0401042	0401042 Radiografía de columna cervical o atlas-axis (frontal y lateral)	0,30630	9.100	MAI 2021	0,65135	19.352	Precio GES específico 2019
0401043	0401043 Radiografía de columna cervical (frontal, lateral y oblicuas)	0,54628	16.230	MAI 2021	0,87558	26.013	Precio GES específico 2020
0401044	0401044 Radiografía de columna cervical flexión y extensión (dinámicas)	0,30630	9.100	MAI 2021	0,48908	14.530	Precio GES específico 2018
0401045	0401045 Radiografía de columna dorsal o dorsolumbar localizada, parrilla costal adultos (frontal y lateral).	0,35847	10.650	MAI 2021	2,78237	82.664	Precio GES específico 2020
0401046	0401046 Radiografía columna lumbar o lumbosacra (frontal, lateral y focalizada en el 5° espacio)	0,52844	15.700	MAI 2021	1,12112	33.308	Precio GES específico 2020
0401049	0401049 Radiografía de columna total, panorámica con folio graduado frontal o lateral	0,41030	12.190	MAI 2021	0,85506	25.404	Precio GES específico 2020
0401051	0401051 Radiografía de pelvis, cadera o coxofemoral	0,23629	7.020	MAI 2021	0,46150	13.711	Precio GES específico 2020
0401052	0401052 Radiografía de pelvis, cadera o coxofemoral, proyecciones especiales; (rotación interna, abducción, lateral, lawenstein u otras)	0,22821	6.780	MAI 2021	0,36203	10.756	Precio GES específico 2020
0401054	0401054 Radiografía de brazo, antebrazo, codo, muñeca, mano, dedos, pie (frontal y lateral)	0,27230	8.090	MAI 2021	0,44683	13.275	Precio GES específico 2020
0401055	0401055 Radiografía de clavícula.	0,31505	9.360	MAI 2021	0,64077	19.037	Precio GES específico 2020
0401056	0401056 Radiografía edad ósea: carpo y mano	0,22821	6.780	MAI 2021	2,62304	77.930	Precio GES específico 2019
0401059	0401059 Estudio radiológico de muñeca o tobillo frontal lateral y oblicuas	0,31808	9.450	MAI 2021	1,94217	57.702	Precio GES específico 2020

COD IAS	GLOSA IAS	Precio Fonasa UF	Precio Fonasa pesos	Origen Fonasa	Precio Isapre UF	Precio Isapre pesos	Origen Isapre
0401060	0401060 Radiografía de hombro, femur, rodilla, pierna, costilla o esternon frontal y lateral	0,31808	9.450	MAI 2021	0,71449	21.227	Precio GES específico 2020
0401062	0401062 Radiografía de proyecciones especiales oblicuas u otras en hombro, brazo, codo, rodilla, rotulas, sesamoideos, axial de ambas rotulas o similares	0,22821	6.780	MAI 2021	0,52699	15.657	Precio GES específico 2020
0401064	0401064 Apoyo fluoroscopico a procedimientos intraoperatorios y/o biopsia (no incluye el proc.)	0,22821	6.780	MAI 2021	0,80954	24.051	Precio GES específico 2020
0401070	0401070 & radiografía de torax frontal y lateral	0,56109	16.670	MAI 2021	0,99597	29.590	Precio GES específico 2020
0401130	0401130 Mamografía proyeccion complementaria (axilar u otras)	0,14844	4.410	MAI 2021	0,23607	7.014	Precio GES específico 2020
0402012	0402012 Pielografía ascendente (3 exp.)	1,87177	55.610	MAI 2021	2,33083	69.249	Maestro Prestaciones 2020
0402014	0402014 Uretro y/o cistouretrografía miccional retrograda (5 exp.)	0,95726	28.440	MAI 2021	1,20407	35.773	Precio GES específico 2019
0402019	0402019 Angiografía selectiva de carotida externa o interna	1,88826	56.100	MAI 2021	6,04152	179.493	Precio GES específico 2020
0402027	0402027 Arteriografía selectiva con aot o cineangiografía (pulmonar, renal, tronco celiaco o similar) c/u	2,45912	73.060	MAI 2021	24,00708	713.246	Precio GES específico 2020
0402029	0402029 Carotida vertebral por cateterización (de la subclavia axilar, humeral o femoral)	1,77281	52.670	MAI 2021	6,49349	192.920	Precio GES específico 2020
0402032	0402032 Instalacion de cateter o sonda intracardiaca, control por radiologo	1,80344	53.580	MAI 2021	1,93511	57.492	Precio GES específico 2020
0402038	0402038 Flebografía extremidad inferior o superior, un lado cada extremidad.	0,96332	28.620	MAI 2021	3,07085	91.234	Precio GES específico 2020
0403001	0403001 Tomografía computarizada de craneo encefalica	1,92933	57.320	MAI 2021	3,88547	115.437	Precio GES específico 2020
0403007	0403007 Tomografía computarizada de orbitas maxilofacial	2,15350	63.980	MAI 2021	4,42594	131.494	Precio GES específico 2020
0403008	0403008 Tomografía computarizada de columna cervical	2,35478	69.960	MAI 2021	4,95107	147.096	Precio GES específico 2020
0403012	0403012 Tomografía computarizada de cuello, partes blandas	1,77517	52.740	MAI 2021	3,05232	90.684	Precio GES específico 2020

COD IAS	GLOSA IAS	Precio Fonasa UF	Precio Fonasa pesos	Origen Fonasa	Precio Isapre UF	Precio Isapre pesos	Origen Isapre
0403013	0403013 Tomografía computarizada de torax total	2,78022	82.600	MAI 2021	4,67161	138.793	Precio GES específico 2020
0403014	0403014 Tomografía computarizada de abdomen (higado, vias y vesicula biliar, pancreas, bazo, suprarrenales y riñones)	1,65568	49.190	MAI 2021	3,60582	107.128	Precio GES específico 2020
0403016	0403016 Tomografía computarizada de pelvis	1,65568	49.190	MAI 2021	2,80925	83.462	Precio GES específico 2020
0403017	0403017 Tomografía computarizada de extremidad	1,50220	44.630	MAI 2021	3,59926	106.934	Precio GES específico 2020
0403019	MAI210403019 Columna dorsal o lumbar (3 espacios-4vértebras) 30 cortes 2 -4mm)	2,14979	63.870	MAI 2021	0,85468	25.393	Precio GES específico 2020
0403020	0403020 Tomografía computarizada de abdomen y pelvis	2,81456	83.620	MAI 2021	7,89917	234.683	Precio GES específico 2020
0403023	0403023 Tomografía computarizada de colonografía	1,24706	37.050	MAI 2021	9,26252	275.188	Maestro Prestaciones 2020
0403024	0403024 Tomografía computarizada planificacion radioterapia	1,77079	52.610	MAI 2021	3,06675	91.113	Precio GES específico 2020
0403101	0403101 Tomografía computarizada angio de encefalo	2,34064	69.540	MAI 2021	5,52420	164.123	Precio GES específico 2020
0403103	0403103 Tomografía computarizada angio de abdomen	3,16932	94.160	MAI 2021	4,86812	144.631	Precio GES específico 2020
0403104	0403104 Tomografía computarizada angio de cuello	1,58230	47.010	MAI 2021	8,46108	251.377	Maestro Prestaciones 2020
0403107	0403107 Tomografía computarizada angio de extremidades inferiores (bilateral)	2,38608	70.890	MAI 2021	4,74434	140.953	MLE 2021
0404003	0404003 Ecografía abdominal (incluye higado, via biliar, vesicula, pancreas, riñones, bazo, retroperitoneo y grandes vasos)	0,76540	22.740	MAI 2021	1,32985	39.510	Precio GES específico 2020
0404004	0404004 Ecografía como apoyo a cirugía, o a procedimiento (de torax, muscular, partes blandas, etc.)	0,47324	14.060	MAI 2021	1,69496	50.357	Precio GES específico 2020
0404005	0404005 Ecografía transvaginal o transrectal	0,42579	12.650	MAI 2021	0,76320	22.675	Precio GES específico 2020
0404006	0404006 & ecografía ginecologica, pelviana femenina u obstetrica con estudio fetal	0,40559	12.050	MAI 2021	0,70397	20.915	Precio GES específico 2020
0404009	0404009 Ecografía pelvica masculina (incluye vejiga y prostata)	0,42579	12.650	MAI 2021	0,69216	20.564	Precio GES específico 2020
0404010	0404010 Ecografía renal (bilateral), o de bazo	0,53248	15.820	MAI 2021	0,77789	23.111	Precio GES específico 2020
0404011	0404011 Ecografía encefalica (rn o lactante)	0,53248	15.820	MAI 2021	1,00333	29.809	Precio GES específico 2020

COD IAS	GLOSA IAS	Precio Fonasa UF	Precio Fonasa pesos	Origen Fonasa	Precio Isapre UF	Precio Isapre pesos	Origen Isapre
0404012	0404012 Ecografía mamaria bilateral (incluye doppler)	0,53248	15.820	MAI 2021	0,89658	26.637	Precio GES específico 2020
0404013	0404013 Ecografía ocular, uno o ambos ojos.	0,53248	15.820	MAI 2021	0,54784	16.276	Precio GES específico 2020
0404014	0404014 Ecografía testicular (uno o ambos) (incluye doppler)	0,53248	15.820	MAI 2021	0,86657	25.746	Precio GES específico 2020
0404015	0404015 Ecografía tiroidea (incluye doppler)	0,53248	15.820	MAI 2021	0,94858	28.182	Precio GES específico 2020
0404016	0404016 Ecografía vascular periférica, articular o de partes blandas	0,53248	15.820	MAI 2021	0,72548	21.554	Precio GES específico 2020
0404018	0404018 Elastografía hepática	0,37734	11.211	MAI 2020	1,02766	30.532	Conjuntos 2021
0404118	0404118 Ecografía vascular (arterial y venosa) periférica (bilateral)	1,81859	54.030	MAI 2021	3,47901	103.361	Precio GES específico 2020
0404119	0404119 Ecografía doppler de vasos del cuello	1,81859	54.030	MAI 2021	3,27791	97.386	Precio GES específico 2020
0404120	0404120 Ecografía transcraneana	1,81859	54.030	MAI 2021	5,71679	169.845	Maestro Prestaciones 2020
0404121	0404121 Ecografía abdominal o de vasos testiculares	1,81859	54.030	MAI 2021	2,66002	79.029	Precio GES específico 2020
0404122	0404122 Ecografía doppler de vasos placentarios	1,81859	54.030	MAI 2021	2,95053	87.660	Precio GES específico 2020
0405001	0405001 Resonancia magnética craneo encefálica	5,88728	174.910	MAI 2021	8,07455	239.893	Precio GES específico 2020
0405002	0405002 Resonancia magnética de hipotálamo-hipofisis	5,88728	174.910	MAI 2021	7,77604	231.025	Precio GES específico 2020
0405004	0405004 Resonancia magnética de articulaciones temporomandibulares	5,58401	165.900	MAI 2021	6,31088	187.495	Precio GES específico 2020
0405005	0405005 Resonancia magnética de columna cervical	5,88728	174.910	MAI 2021	6,89590	204.876	Precio GES específico 2020
0405006	0405006 Resonancia magnética de columna dorsal	5,88728	174.910	MAI 2021	7,26353	215.798	Precio GES específico 2020
0405007	0405007 Resonancia magnética de columna lumbar	5,88728	174.910	MAI 2021	6,59013	195.792	Precio GES específico 2020
0405009	0405009 Resonancia magnética de torax	5,88728	174.910	MAI 2021	13,97571	415.216	Precio GES específico 2020
0405010	0405010 Resonancia magnética de abdomen	5,88728	174.910	MAI 2021	9,88319	293.628	Precio GES específico 2020
0405011	0405011 Resonancia magnética de pelvis	5,88728	174.910	MAI 2021	7,56340	224.707	Precio GES específico 2020
0405012	0405012 Resonancia magnética de abdomen y pelvis	8,83041	262.350	MAI 2021	12,24337	363.749	Precio GES específico 2020
0405013	0405013 Resonancia magnética de rodilla	4,82736	143.420	MAI 2021	7,61536	226.251	Precio GES específico 2019
0405016	0405016 Resonancia columna total (cervical, dorsal, lumbar)	10,59616	314.810	MAI 2021	10,42765	309.804	Precio GES específico 2020
0405017	MAI210405017 Angiografía por resonancia	5,88728	174.910	MAI 2021	8,19006	243.325	Precio GES específico 2020

COD IAS	GLOSA IAS	Precio Fonasa UF	Precio Fonasa pesos	Origen Fonasa	Precio Isapre UF	Precio Isapre pesos	Origen Isapre
0405025	MAI210405025 Extremidad superior: estudio por resonancia de uno o mas segmentos o la extremidad completa	4,82736	143.420	MAI 2021	7,20621	214.095	Precio GES específico 2019
0405029	MAI210405029 Extremidad inferior: estudio por resonancia de uno o mas segmentos o la extremidad completa	4,82736	143.420	MAI 2021	4,63907	137.826	Precio GES específico 2019
0405031	0405031 Resonancia magnetica de mama (bilateral)	4,82736	143.420	MAI 2021	9,98244	296.577	Maestro Prestaciones 2020
0405033	MAI210405033 Resonancia magnetica para planificacion de tratamiento con radioterapia	2,30059	68.350	MAI 2021	9,98244	296.577	Maestro Prestaciones 2020
0405033	MAI210405033 Resonancia magnetica para planificacion de tratamiento con radioterapia	2,30059	68.350	MAI 2021	7,56340	224.707	Precio GES específico 2020
0405033	MAI210405033 Resonancia magnetica para planificacion de tratamiento con radioterapia	2,30059	68.350	MAI 2021	12,24337	363.749	Precio GES específico 2020
0405033	MAI210405033 Resonancia magnetica para planificacion de tratamiento con radioterapia	2,30059	68.350	MAI 2021	8,62380	256.212	Maestro Prestaciones 2020
0405098	0405098 Colangiorensonancia	3,94381	117.170	MAI 2021	6,68741	198.682	Precio GES específico 2020
0501100	0501100 Captacion i-131 a las 2 y/o 24 horas	0,70785	21.030	MAI 2021	1,31591	39.095	Precio GES específico 2018
0501101	0501101 Cintigrafia tiroidea, cualquier radioisotopo	0,70785	21.030	MAI 2021	1,94144	57.680	Maestro Prestaciones 2020
0501102	0501102 Cintigrafia glandulas paratiroides (no incluye mibi)	1,06261	31.570	MAI 2021	4,28941	127.438	Maestro Prestaciones 2020
0501104	0501104 Cintigrafia osea trifasica (incluye mediciones fase precoz y tardia)	2,83543	84.240	MAI 2021	4,72707	140.440	Precio GES específico 2020
0501105	0501105 Spect cardiaco stress y reposo (no incluye honorarios medico cardiologo)	5,15217	153.070	MAI 2021	7,93331	235.697	Precio GES específico 2020
0501108	0501108 Linfocintigrafia isotopica (no incluye procedimiento)	2,12623	63.170	MAI 2021	5,12368	152.224	Precio GES específico 2020
0501118	0501118 Estudio dinamico renal con tc 99 -dtpa	1,59442	47.370	MAI 2021	3,21220	95.434	Precio GES específico 2020
0501122	0501122 Cintigrafia pulmonar perfusion o ventilacion o difusion, c/u	1,06261	31.570	MAI 2021	4,35088	129.264	Maestro Prestaciones 2020
0501127	0501127 Cintigrafia con galio-67 planar infeccion (no incluye radioisotopo) (a.c. 0501133, cuando corresponda)	2,12623	63.170	MAI 2021	3,03818	90.264	Precio GES específico 2018

COD IAS	GLOSA IAS	Precio Fonasa UF	Precio Fonasa pesos	Origen Fonasa	Precio Isapre UF	Precio Isapre pesos	Origen Isapre
0501130	0501130 Exploracion sistematica con i-131 (incluye mediciones fase precoz y tardia)	3,18952	94.760	MAI 2021	16,03146	476.292	Precio GES específico 2020
0501134	0501134 Densitometria osea a foton doble, columna y cadera (unilateral o bilateral) o cuerpo entero	1,07641	31.980	MAI 2021	1,69507	50.360	Precio GES específico 2020
0501135	0501135 Pet-ct	19,85706	589.950	MAI 2021	28,72930	853.543	Precio GES específico 2020
0501136	MAI210501136 Cintigrafia osea completa planar o medula osea (a.c. 0501133, cuando corresponda)	1,91384	56.860	MAI 2021	3,62617	107.733	Precio GES específico 2020
0502001	0502001 Dosis terapeuticas con i-131 hasta 30 mci.	2,48032	73.690	MAI 2021	56,07729	1.666.047	Precio GES específico 2020
0502002	0502002 Dosis terapeuticas con i-131 entre 31 a 100 mci.	4,78360	142.120	MAI 2021	37,45996	1.112.929	Precio GES específico 2020
0502003	0502003 Dosis terapeuticas con i-131 entre 101 a 200 mci.	8,50527	252.690	MAI 2021	61,46629	1.826.153	Precio GES específico 2020
0502005	MAI210502005 Paliativo en cancer metastasico (cualquier localizacion) (minimo 2.500 rads. en cada zona anatomica simultanea)	1,06261	31.570	MAI 2021	31,30186	929.973	Precio GES específico 2020
0601101	MAI210601101 Evaluacion kinesiológica: muscular, articular, postural, neurológica y funcional (maximo 2 por tratamiento)	0,10232	3.040	MAI 2021	0,13776	4.093	Precio GES específico 2020
0601102	0601102 Atencion kinesiológica integral ambulatoria	0,31505	9.360	MAI 2021	0,46940	13.946	Precio GES específico 2020
0601103	0601103 Atencion kinesiológica integral ambulatoria	0,34534	10.260	MAI 2021	0,46940	13.946	Precio GES específico 2020
0601103	MAI210601103 Atencion kinesiológica integral	0,34534	10.260	MAI 2021	0,49833	14.805	Precio GES específico 2020
0601103	MAI210601103 * ejercicios respiratorios y procedimientos de kinesiterapia toracica (ventilacion pulmonar localizada, estimulacion de la tos, bloqueos toracicos, vibraciones, percusiones y tapoteos) (proc.aut.)	0,34534	10.260	MAI 2021	0,19508	5.796	Precio GES específico 2020
0602001	MAI210602001 Atencion integral por terapeuta ocupacional	0,27870	8.280	MAI 2021	0,70650	20.990	Precio GES específico 2020
0602001	0602001 Atencion integral de terapia ocupacional	0,27870	8.280	MAI 2021	0,92821	27.577	Maestro Prestaciones 2020

COD IAS	GLOSA IAS	Precio Fonasa UF	Precio Fonasa pesos	Origen Fonasa	Precio Isapre UF	Precio Isapre pesos	Origen Isapre
0702003	0702003 Set de exámenes por unidad de globulos rojos transfundida (incluye clasificacion abo y rho, vdrL, hiv, virus hepatitis b antígeno de superficie, anticuerpos de hepatitis c, htlv -i y ii, chagas, prueba de compatibilidad eritrocitaria)	0,45176	13.422	MAI 2020	1,15658	34.362	Precio GES específico 2020
0702004	0702004 Set de exámenes por unidad transfundida de plasma o de plaquetas o de crioprecipitados, c/u (incluye clasificacion abo y rho, vdrL, hiv, virus hepatitis b antígeno de superficie, anticuerpos de hepatitis c, htlv -i y ii, chagas)	0,37420	11.117	MAI 2020	0,81575	24.236	Precio GES específico 2020
0702101	MAI210702101 Preparacion de globulos rojos, plasma, plaquetas o crioprecipitados (incluye entrevista, seleccion del donante y la preparacion del respectivo hemocomponente)	0,89869	26.700	MAI 2021	0,73713	21.900	Precio GES específico 2020
0702203	MAI210702203 Prueba de compatibilidad por unidad de globulos rojos estudiada (proc. aut.)	0,09963	2.960	MAI 2021	0,17908	5.320	Precio GES específico 2020
0702207	0702207 Isoinmunizacion, deteccion de anticuerpos irregulares (proc. aut.).	0,11377	3.380	MAI 2021	0,18555	5.513	Precio GES específico 2020
0702207	0702207 Coombs indirecto, prueba de	0,11377	3.380	MAI 2021	0,17908	5.320	Precio GES específico 2020
0702209	0702209 Subgrupo abo y rh fenotipo -genotipo rh, c/u	0,12117	3.600	MAI 2021	0,30119	8.948	Precio GES específico 2020
0702301	MAI210702301 Transfusion en adulto (atencion ambulatoria, atencion cerrada siempre que la administracion sea controlada por profesional especialista, tecnologo medico o medico responsable)	0,31606	9.390	MAI 2021	0,54256	16.119	Precio GES específico 2020
0702302	MAI210702302 Transfusion en niño (atencion ambulatoria, atencion cerrada siempre que la administracion sea controlada por profesional especialista, tecnologo medico o medico responsable)	0,36756	10.920	MAI 2021	0,56810	16.878	Precio GES específico 2020
0702303	MAI210702303 Transfusion en adulto o niño en pabellon (con asistencia permanente del medico o tecnologo medico responsable) (no corresponde su cobro cuando sea controlada por medico anestesista, por estar incluida en el valor de sus honorarios)	0,54090	16.070	MAI 2021	1,03028	30.610	Precio GES específico 2020

COD IAS	GLOSA IAS	Precio Fonasa UF	Precio Fonasa pesos	Origen Fonasa	Precio Isapre UF	Precio Isapre pesos	Origen Isapre
0801001	0801001 & citodiagnostico corriente, exfoliativa (papanicolau y similares) (por cada organo)	0,19623	5.830	MAI 2021	0,31775	9.440	Precio GES específico 2020
0801002	0801002 Citologia aspirativa (por puncion); por cada organo	0,29149	8.660	MAI 2021	2,05291	60.992	Precio GES específico 2020
0801003	0801003 Estudio histopatologico con microscopia electronica (por cada organo)	0,91720	27.250	MAI 2021	1,73529	51.555	Precio GES específico 2020
0801004	0801004 Estudio histopatologico con tecnicas de inmunohistoquimica o inmunofluorescencia (por cada organo)	0,79502	23.620	MAI 2021	1,59087	47.264	Precio GES específico 2020
0801005	0801005 Estudio histopatologico con tecnicas histoquimicas especiales (incluye descalcificacion) (por cada organo)	0,59745	17.750	MAI 2021	1,23620	36.727	Precio GES específico 2020
0801006	0801006 Estudio histopatologico de biopsia contemporanea (rapida) a intervenciones quirurgicas (por cada organo) (no incluye biopsia diferida)	0,79502	23.620	MAI 2021	2,92251	86.827	Precio GES específico 2020
0801007	0801007 Estudio histopatologico con tincion corriente de biopsia diferida con estudio seriado (minimo 10 muestras) de un organo o parte de el (no incluye estudio con tecnica habitual de otros organos incluidos en la muestra)	0,79502	23.620	MAI 2021	2,02066	60.033	Precio GES específico 2020
0801008	0801008 Estudio histopatologico corriente de biopsia diferida (por cada organo)	0,40088	11.910	MAI 2021	1,16255	34.539	Precio GES específico 2020
0901003	0901003 Electroshocks e insulino-terapia (efectuado y controlado por el medico psiquiatra, incluye trat. de las complicaciones medicas, c/s miorelajantes); cada sesion (max.6)	0,26792	7.960	MLE 2021	6,69934	199.036	Precio GES específico 2020
0902001	0902001 Consulta psicologo clinico (sesiones 45')	0,29653	8.810	MLE 2021	1,20744	35.873	Maestro Prestaciones 2020
0902002	0902002 Psicoterapia individual	0,31101	9.240	MLE 2021	0,74258	22.062	Precio GES específico 2020
0902015	0902015 Test de weschler, wais, wisc o wppsi	0,51734	15.370	MLE 2021	1,57609	46.825	Precio GES específico 2020
0903001	0903001 Consulta de psiquiatria	0,28374	8.430	MAI 2021	1,23499	36.691	Precio GES específico 2020
0903002	0903002 & consulta o control por psicologo clinico	0,11107	3.300	MAI 2021	0,72308	21.483	Precio GES específico 2020

COD IAS	GLOSA IAS	Precio Fonasa UF	Precio Fonasa pesos	Origen Fonasa	Precio Isapre UF	Precio Isapre pesos	Origen Isapre
0903003	0903003 Consulta de salud mental por otros profesionales	0,11107	3.300	MAI 2021	0,73902	21.956	Precio GES específico 2020
0903004	0903004 Intervencion psicosocial grupal (4 a 8 pacientes, familiares o cuidadores)	0,44228	13.140	MAI 2021	1,04370	31.008	Precio GES específico 2020
0903005	0903005 Psicoterapia de grupo (por psicologo o psiquiatra) (4 a 8 pacientes)	0,51767	15.380	MAI 2021	0,30110	8.946	Precio GES específico 2020
0903006	0903006 Consultoria de salud mental por psiquiatra (sesion 4 hrs.) (minimo 8 pacientes)	1,17503	34.910	MAI 2021	1,31814	39.162	Precio GES específico 2020
1101003	1101003 -lumbar c/s manometria c/s queckensted	0,24840	7.380	MAI 2021	1,93474	57.481	Precio GES específico 2020
1101004	1101004 E.e.g. de 16 o mas canales (incluye el cod.11-01-006)	0,58600	17.410	MAI 2021	1,77191	52.643	Precio GES específico 2020
1101006	1101006 Electroencefalograma (e.e.g.) standard y/o activado "sin privacion de sueño" (incluye mono y bipolares, hiperventilacion, c/s reactividad auditiva, visual, luminica, por drogas u otras). equipo de 8 canales	0,46920	13.940	MAI 2021	2,15494	64.023	Precio GES específico 2020
1101011	1101011 Potenciales evocados en corteza (por ej.: auditivo, ocular o corporales), c/u	0,45675	13.570	MAI 2021	11,97174	355.678	Precio GES específico 2020
1101025	1101025 Por puncion lumbar, con medio de contraste gaseoso o hidrosoluble (a.c. 04-02-049 o 04-02-050 s/ corresp.)	0,46348	13.770	MLE 2021	2,64797	78.671	Precio GES específico 2020
1101040	1101040 E.e.g. en vigilia, sueño y post-privacion de sueño (incluye codigo 11-01-006). equipo de 8 canales	0,79435	23.600	MAI 2021	5,23041	155.395	Precio GES específico 2020
1101045	1101045 Polisomnografia (electroencefalograma, electrocardiograma, monitoreo de apneas y electronistagmografia, electromiografia)	1,87749	55.780	MAI 2021	2,90433	86.287	Precio GES específico 2020
1101113	1101113 Angiografia cerebral digital por cateterizacion (incluye proc. radiologico, medio de contraste e insumos)	15,90147	472.430	MAI 2021	23,54834	699.617	Precio GES específico 2020
1103003	1103003 Hundimiento simple, reparacion de	7,39082	219.580	MAI 2021	9,66455	287.132	Precio GES específico 2020
1103008	1103008 Craniectomias descompresivas	9,08117	269.800	MAI 2021	14,20405	422.000	Precio GES específico 2020
1103014	1103014 Hematoma o absceso extradural, vaciamiento de	13,82101	410.620	MAI 2021	37,02237	1.099.928	Precio GES específico 2020

COD IAS	GLOSA IAS	Precio Fonasa UF	Precio Fonasa pesos	Origen Fonasa	Precio Isapre UF	Precio Isapre pesos	Origen Isapre
1103018	1103018 Ventriculostomía o instalación de derivativa ventricular externa o instalación de captor para medición de PIC o punción biopsia o reservorio para administración de medicamentos	7,40159	219.900	MAI 2021	15,51116	460.834	Precio GES específico 2020
1103024	1103024 De base de cráneo	33,38659	991.910	MAI 2021	51,51672	1.530.553	Precio GES específico 2020
1103025	1103025 Intraorbitarios	33,38659	991.910	MAI 2021	19,76389	587.182	Precio GES específico 2018
1103026	1103026 Encefálicos y de hipófisis	33,38659	991.910	MAI 2021	56,00518	1.663.904	Precio GES específico 2020
1103027	1103027 Aneurismas, malformaciones arteriovenosas encefálicas u orbitarias, fístulas durales	36,12070	1.073.140	MAI 2021	88,55064	2.630.825	Precio GES específico 2020
1103037	1103037 Meningo y meningoencefalocele occipital, repar.de	24,50839	728.140	MAI 2021	53,33155	1.584.471	Maestro Prestaciones 2020
1103047	1103047 Disrafias espinales: meningocele, mielomeningocele, diastematomielia, lipoma, lipomeningocele, médula anclada, etc.	24,50839	728.140	MAI 2021	57,38139	1.704.791	Precio GES específico 2020
1103049	1103049 Hernia núcleo pulposo, estenorraquis, aracnoiditis, fibrosis perirradicular cervical dorsal o lumbar, trat.quir.	21,06542	625.850	MAI 2021	25,45069	756.136	Precio GES específico 2020
1103050	1103050 Laminectomía descompresiva	16,19195	481.060	MAI 2021	28,58524	849.263	Precio GES específico 2020
1103051	1103051 Heridas raquímedulares, trat. quir.	12,57160	373.500	MAI 2021	72,75685	2.161.594	Maestro Prestaciones 2020
1103060	1103060 Sección de nervio, reparación con injerto	10,52312	312.640	MAI 2021	49,29150	1.464.442	Maestro Prestaciones 2020
1103069	1103069 Fijación de columna (cervical-dorsal-lumbar) cualquier vía abordaje, c/s osteosíntesis.	15,93210	473.340	MAI 2021	52,21332	1.551.249	Precio GES específico 2020
1103132	1103132 Instalación de derivativas de LCR (incluye valor de la válvula)	27,66963	822.060	MAI 2021	54,98215	1.633.510	Maestro Prestaciones 2020
1201001	1201001 & campimetría de proyección, c/ojo (proc.aut.)	0,16930	5.030	MAI 2021	0,25268	7.507	Precio GES específico 2020
1201009	1201009 & exploración sensoriomotora: estrabismo, estudio completo, ambos ojos	0,36520	10.850	MAI 2021	0,82458	24.498	Precio GES específico 2020
1201015	1201015 & tratamiento ortóptico y/ o pleóptico (por sesión), ambos ojos	0,11814	3.510	MAI 2021	0,46541	13.827	Precio GES específico 2020
1201016	1201016 Angiografía de retina o de iris, (con fluoresceína o sim.), c/ojo	0,41030	12.190	MAI 2021	0,88112	26.178	Precio GES específico 2020

COD IAS	GLOSA IAS	Precio Fonasa UF	Precio Fonasa pesos	Origen Fonasa	Precio Isapre UF	Precio Isapre pesos	Origen Isapre
1201019	1201019 Exploracion vitreoretinal, ambos ojos	0,19051	5.660	MAI 2021	0,33161	9.852	Precio GES específico 2020
1201020	1201020 & ecobiometria con calculo de lente intraocular, ambos ojos.	0,65467	19.450	MAI 2021	0,90842	26.989	Precio GES específico 2020
1201027	1201027 Examen optometrico c/s prescripcion de lentes	0,35207	10.460	MAI 2021	0,46893	13.932	Maestro Prestaciones 2020
1201044	1201044 Tomografia coherencia optica, c/ ojo	1,63414	48.550	MAI 2021	0,54784	16.276	Precio GES específico 2020
1202002	1202002 Puntos lagrimales, plastia de	1,16493	34.610	MAI 2021	3,72465	110.659	Precio GES específico 2020
1202003	1202003 Reconstitucion de canaliculos	2,71358	80.620	MAI 2021	5,03535	149.599	Precio GES específico 2020
1202025	1202025 Herida o dehiscencia, sutura de (proc.aut.)	1,78257	52.960	MAI 2021	6,06462	180.179	Precio GES específico 2020
1202031	1202031 Cuerpo extraño orbitario (con orbitotomia)	5,89468	175.130	MAI 2021	23,57650	700.454	Precio GES específico 2020
1202034	1202034 Orbitotomia lateral descompresiva	3,75802	111.650	MAI 2021	39,18696	1.164.238	Maestro Prestaciones 2020
1202037	1202037 Enucleacion con implante	6,00946	178.540	MAI 2021	36,19528	1.075.356	Precio GES específico 2020
1202038	1202038 Estrabismo, trat. quir. completo (uno o ambos ojos)	6,20805	184.440	MAI 2021	10,32565	306.773	Precio GES específico 2020
1202039	1202039 Exanteracion ocular (proc. aut.)	4,43018	131.620	MAI 2021	18,89250	561.293	Maestro Prestaciones 2020
1202042	1202042 Crioterapia y recesion conjuntival	1,39381	41.410	MAI 2021	5,40353	160.538	Maestro Prestaciones 2020
1202044	1202044 Cuerpo extraño, extraccion quir. de	0,92192	27.390	MAI 2021	6,10114	181.264	Precio GES específico 2020
1202045	1202045 Glaucoma, trat. quir. por cualquier tecnica	6,56382	195.010	MAI 2021	5,59654	166.272	Precio GES específico 2020
1202046	1202046 Herida penetrante corneal o corneo-escleral o dehiscencia de sutura.	3,34637	99.420	MAI 2021	12,29916	365.406	Precio GES específico 2020
1202048	1202048 Queratoplastia. injerto lamelar o penetrante. trat. quir. completo.	7,61431	226.220	MAI 2021	29,68931	882.064	Precio GES específico 2019
1202051	1202051 Rehabilitacion superficie ocular (con injerto de mucosa)	4,04142	120.070	MAI 2021	15,63129	464.403	Maestro Prestaciones 2020
1202053	1202053 Iridectomia periferica y/u optica, (proc. aut.)	2,93304	87.140	MAI 2021	4,64881	138.115	Precio GES específico 2020
1202055	1202055 Desgarro con o sin desprendimiento, diatermo y/o crio y/o fotocoagulacion (incluye endofotocoagulacion intraquirurgica)	3,21510	95.520	MAI 2021	6,46234	191.995	Precio GES específico 2020
1202056	1202056 Desprendimiento retinal, cirugia convencional (exoimplantes)	7,21411	214.330	MAI 2021	9,84202	292.405	Precio GES específico 2020

COD IAS	GLOSA IAS	Precio Fonasa UF	Precio Fonasa pesos	Origen Fonasa	Precio Isapre UF	Precio Isapre pesos	Origen Isapre
1202057	1202057 Retinopatía proliferativa, (diabética, hipertensiva, eales y otras) panfotocoagulación trat. completo (incluye endofotocoagulación intraquirúrgica)	5,63181	167.320	MAI 2021	6,93699	206.097	Precio GES específico 2020
1202058	1202058 Tumor, diatermo y/o crió y/o fotocoagulación de	2,93304	87.140	MAI 2021	23,42149	695.848	Precio GES específico 2020
1202060	1202060 Vitrectomía c/ retinotomía (c/s inyección de gas o silicona)	11,99031	356.230	MAI 2021	15,94076	473.597	Precio GES específico 2020
1202061	1202061 Vitrectomía con inyección de gas o silicona	10,72877	318.750	MAI 2021	18,77783	557.886	Precio GES específico 2020
1202062	1202062 Vitrectomía con vitreofago (proc. aut)	7,15756	212.650	MAI 2021	17,79099	528.567	Precio GES específico 2020
1202063	1202063 -facoerisis intracapsular o catarata secundaria o discisión y aspiración de masas	5,59983	166.370	MAI 2021	18,36237	545.543	Precio GES específico 2020
1202065	1202065 Implante secundario de lente intraocular	9,95630	295.800	MAI 2021	23,10935	686.575	Precio GES específico 2020
1202068	1202068 Iridotomía	6,30263	187.250	MAI 2021	7,87702	234.025	Precio GES específico 2019
1202069	1202069 Trabeculoplastia o iridoplastia	6,30263	187.250	MAI 2021	10,13318	301.055	Maestro Prestaciones 2020
1202071	1202071 Herida o dehiscencia de sutura de párpado, reparación.	1,23966	36.830	MAI 2021	6,89436	204.830	Precio GES específico 2020
1202072	1202072 **reconstrucción de paredes orbitarias.	3,50759	104.210	MAI 2021	14,62520	434.512	Precio GES específico 2020
1202075	1202075 Retinopexia neumática.	5,80784	172.550	MAI 2021	5,83414	173.331	Maestro Prestaciones 2020
1202164	1202164 @ -facoerisis extracapsular con implante de lente intraocular (incluye el valor de la prótesis)	21,74533	646.050	MAI 2021	11,57840	343.992	Precio GES específico 2020
1301003	1301003 Naso faringo laringo fibroscopia	0,47122	14.000	MAI 2021	1,66051	49.333	Precio GES específico 2020
1301008	1301008 # audiometría niños	0,27466	8.160	MAI 2021	0,70732	21.014	Precio GES específico 2020
1301009	1301009 # impedanciometría	0,17503	5.200	MAI 2021	0,52864	15.706	Precio GES específico 2020
1301010	1301010 # calibración de audífonos o implantes	0,13161	3.910	MAI 2021	0,33066	9.824	Precio GES específico 2020
1301011	1301011 # potenciales evocados auditivos	0,44396	13.190	MAI 2021	1,15466	34.305	Precio GES específico 2020
1301021	1301021 # audiometría adultos	0,23460	6.970	MAI 2021	0,51562	15.319	Precio GES específico 2020
1301045	1301045 # emisiones otoacústicas	0,28745	8.540	MAI 2021	0,96335	28.621	Maestro Prestaciones 2020
1301046	1301046 # potenciales evocados auditivos de tronco cerebral acortados	0,51027	15.160	MAI 2021	2,04833	60.856	Maestro Prestaciones 2020

COD IAS	GLOSA IAS	Precio Fonasa UF	Precio Fonasa pesos	Origen Fonasa	Precio Isapre UF	Precio Isapre pesos	Origen Isapre
1302008	1302008 Tratamiento quirurgico de mucositis timpanica, otitis media con efusion uni o bilateral	3,93069	116.780	MAI 2021	7,36375	218.776	Precio GES específico 2020
1302027	1302027 **drenaje de absceso o flegmon de vestibulo bucal	0,52239	15.520	MAI 2021	8,92170	265.062	Maestro Prestaciones 2020
1302044	1302044 Etmoidectomia endo o exonasal	6,13972	182.410	MAI 2021	14,04930	417.402	Maestro Prestaciones 2020
1302052	1302052 Rinoplastia y/o septoplastia, cualquier tecnica	6,56281	194.980	MAI 2021	19,26662	572.408	Precio GES específico 2020
1302053	1302053 Seno esfenoidal, abertura por cualquier via	6,37129	189.290	MAI 2021	19,94726	592.630	Maestro Prestaciones 2020
1302054	1302054 Tratamiento quirurgico de seno frontal, cualquier via	5,33965	158.640	MAI 2021	14,50416	430.916	Maestro Prestaciones 2020
1302072	1302072 Traqueostomia (proc. aut.)	5,13399	152.530	MAI 2021	12,95976	385.032	Precio GES específico 2020
1303003	1303003 Evaluacion del lenguaje (incluye voz, habla y aspecto semantico, sintactico y fonologico, etc. e informe) (incluye 3 sesiones de minimo 30')	0,37395	11.110	MAI 2021	0,76502	22.729	Precio GES específico 2020
1402001	1402001 Tiroidectomia bilateral total	10,52211	312.610	MAI 2021	19,34402	574.708	Precio GES específico 2020
1402005	1402005 Lobectomia con o sin istmectomia o reseccion parcial	7,34134	218.110	MAI 2021	43,66540	1.297.292	Maestro Prestaciones 2020
1402006	1402006 Tiroidectomia total ampliada (incluye extirpacion de estructuras anatomicas vecinas)	18,29193	543.450	MAI 2021	58,17402	1.728.340	Maestro Prestaciones 2020
1402027	1402027 Biopsia quir., piel y mucosa cara (proc. aut.)	0,95827	28.470	MAI 2021	3,58187	106.417	Precio GES específico 2020
1402053	1402053 **osteotomias totales del maxilar o mandibula (tipo le fort i o sagital de rama)	8,77588	260.730	MAI 2021	85,84813	2.550.533	Maestro Prestaciones 2020
1402054	1402054 **reduccion cerrada de fracturas maxilofaciales	2,43488	72.340	MAI 2021	3,58492	106.507	Precio GES específico 2019
1402056	1402056 **reduccion abierta de fracturas maxilofaciales con osteosintesis unica,	5,07307	150.720	MAI 2021	22,00025	653.624	Maestro Prestaciones 2020
1402057	1402057 Reconstrucciones complejas de la cara simultaneas con proc. neuroquirurgico (craneotomias mas abordajes y trat.facial), tiempo facial	16,92167	502.740	MAI 2021	65,47908	1.945.372	Maestro Prestaciones 2020
1402058	1402058 Reconstrucciones de partes duras y blandas de la cara, mediante abordajes multiples y hemiconal o coronal	10,61904	315.490	MAI 2021	66,19422	1.966.619	Maestro Prestaciones 2020

COD IAS	GLOSA IAS	Precio Fonasa UF	Precio Fonasa pesos	Origen Fonasa	Precio Isapre UF	Precio Isapre pesos	Origen Isapre
1502001	1502001 -complicadas: 1 o varias de mas de 5 cms. y/o ubicadas en bordes de parpados, labios o ala nasal y/o que comprometen musculos, conductos, vasos o nervios	4,02459	119.570	MAI 2021	5,44948	161.903	Precio GES específico 2020
1502005	1502005 Reseccion plastica de 3 o mas cicatrices (cualquier localizacion o tamaño)	4,41201	131.080	MAI 2021	14,19303	421.673	Maestro Prestaciones 2020
1502006	1502006 -hasta 1% superficie corporal receptora	1,16662	34.660	MAI 2021	17,66753	524.899	Precio GES específico 2020
1502007	1502007 -hasta 5% superficie corporal receptora	1,89129	56.190	MAI 2021	48,81456	1.450.272	Precio GES específico 2020
1502008	1502008 Injertos hasta 10% superficie corporal receptora	3,32112	98.670	MAI 2021	12,41534	368.858	Precio GES específico 2020
1502009	1502009 -por cada 10% (o su fraccion) adicional hasta 50%. (se cobrara codigo ad. 6 una sola vez por superficie entre 11% y 50%)	2,20163	65.410	MAI 2021	8,88950	264.106	Precio GES específico 2020
1502011	1502011 Piel total, cualquier tamaño (incluye tratamiento zona dadora y receptora)	5,75937	171.110	MAI 2021	18,99869	564.448	Precio GES específico 2019
1502013	1502013 Toma de injertos-oseo (costal, iliaco, tibial o similares) c/u.	5,15520	153.160	MAI 2021	18,90966	561.803	Precio GES específico 2020
1502016	1502016 -colgajos complejos (abbe,mustarda,converse,juri,bakamjian o similar)	6,83713	203.130	MAI 2021	54,75825	1.626.858	Maestro Prestaciones 2020
1502017	1502017 -colgajos libres con microanastomosis (incluye toma del colgajo y las suturas neurovasculares)	18,19633	540.610	MAI 2021	143,37398	4.259.617	Maestro Prestaciones 2020
1502018	1502018 -colgajos musculares o musculocutaneos	9,35818	278.030	MAI 2021	16,66170	495.016	Precio GES específico 2020
1502019	1502019 -colgajos osteomusculocutaneos	13,90281	413.050	MAI 2021	52,13066	1.548.793	Precio GES específico 2018
1502020	1502020 -colgajos simples dos o mas	5,67287	168.540	MAI 2021	17,46300	518.823	Precio GES específico 2020
1502021	1502021 -colgajo simple unico	3,90376	115.980	MAI 2021	13,02057	386.839	Precio GES específico 2020
1502026	1502026 Lobulo auricular partido,correccion plastica (proc. aut)	1,16662	34.660	MAI 2021	17,94851	533.247	Precio GES específico 2020
1502028	1502028 Correccion nasal parcial (alares,alargamiento columela o similar)	5,13399	152.530	MAI 2021	14,54943	432.261	Precio GES específico 2020
1502031	1502031 ** correccion quirurgica secundaria de queiloplastia	5,33965	158.640	MAI 2021	13,96265	414.828	Precio GES específico 2020
1502032	1502032 ** queiloplastia primaria, un lado (proc. quir. completo por cualquier tecnica)	5,33965	158.640	MAI 2021	12,13047	360.394	Precio GES específico 2020
1502033	1502033 ** cierre de paladar duro y/o cierre de comunicacion oro-nasal	5,33965	158.640	MAI 2021	37,64530	1.118.436	Precio GES específico 2020

COD IAS	GLOSA IAS	Precio Fonasa UF	Precio Fonasa pesos	Origen Fonasa	Precio Isapre UF	Precio Isapre pesos	Origen Isapre
1502034	1502034 ** cierre mucoso vestibulo oral o gingivo-periostio-plastia	5,33965	158.640	MAI 2021	10,75767	319.609	Precio GES específico 2019
1502035	1502035 ** plastia de velo (cualquier tecnica)	5,33965	158.640	MAI 2021	16,51701	490.718	Precio GES específico 2020
1502039	1502039 ** -unilateral	5,64931	167.840	MAI 2021	15,12773	449.442	Precio GES específico 2020
1502040	1502040 Distoplasias orbitarias: movilizacion unilateral o vertical tiempo facial	17,74396	527.170	MAI 2021	11,66200	346.476	Maestro Prestaciones 2020
1502042	1502042 Síndrome de apert crouzon o similar: avance fronto-orbito-maxilar via intracraneana, tiempo facial	20,74229	616.250	MAI 2021	91,23771	2.710.657	Maestro Prestaciones 2020
1502046	1502046 Movilizacion orbitaria intracraneana, tiempo facial	21,66993	643.810	MAI 2021	31,08608	923.562	MLE 2021
1502052	1502052 Reconstruccion mamaria	7,80617	231.920	MAI 2021	28,62848	850.547	Precio GES específico 2020
1502061	1502061 Escarotomia hasta 10 % superficie corporal	1,15416	34.290	MAI 2021	4,65990	138.445	Precio GES específico 2020
1502062	1502062 Escarotomia por cada 10 % adicional (o su fraccion)	0,78358	23.280	MAI 2021	62,83978	1.866.959	Precio GES específico 2020
1502063	1502063 Escarectomia hasta 1 % superficie corporal	1,65097	49.050	MAI 2021	27,63382	820.996	Precio GES específico 2020
1502064	1502064 Escarectomia hasta 5 % superficie corporal	2,47326	73.480	MAI 2021	19,38972	576.065	Precio GES específico 2020
1502065	1502065 Escarectomia hasta 10% superficie corporal	4,43759	131.840	MAI 2021	26,50921	787.584	Precio GES específico 2020
1502066	1502066 Escarectomia por cada 10% adicional (o su fraccion) (se cobrara cod. ad. una sola vez por superficie entre el 11% y 50%).	2,68665	79.820	MAI 2021	17,17257	510.194	Precio GES específico 2020
1602207	1602207 Tratamiento por electro de hemangiomas o telangectasias hasta 15 lesiones	1,49748	44.490	MAI 2021	4,04341	120.129	Maestro Prestaciones 2020
1602221	1602221 Herida cortante o contusa complicada, reparacion y sutura (mas de 5 cm)	2,13768	63.510	MAI 2021	3,22794	95.902	Precio GES específico 2019
1602221	1602221 Herida cortante o contusa complicada, reparación y sutura (una o múltiple de más de 5 cms. de largo total y/o que comprometa músculos y/o conductos y/o vasos o similares)	2,13768	63.510	MAI 2021	3,22794	95.902	Precio GES específico 2019
1602222	1602222 Herida cortante o contusa no complicada, reparacion y sutura (una o multiple hasta 5 cms. de largo total que comprometa solo la piel)	0,57557	17.100	MAI 2021	3,38502	100.568	Maestro Prestaciones 2020

COD IAS	GLOSA IAS	Precio Fonasa UF	Precio Fonasa pesos	Origen Fonasa	Precio Isapre UF	Precio Isapre pesos	Origen Isapre
1602241	1602241 Curacion por medico, quemadura o similar 5 a 10% superficie corporal en pabellon	0,74857	22.240	MAI 2021	5,30786	157.696	Maestro Prestaciones 2020
1602241	1602241 Curaciones en heridas por quemaduras y similares en pabellón-hasta 10% superficie corporal	0,74857	22.240	MAI 2021	5,30786	157.696	Maestro Prestaciones 2020
1602242	1602242 Curaciones en heridas por quemaduras y similares en pabellón -por cada 10% adicional (o su fracción) hasta 50%. (se cobrará cód. adicional 7 una sola vez por superficie entre el 11% y 50%).	1,34737	40.030	MAI 2021	9,99902	297.069	Maestro Prestaciones 2020
1602242	1602242 Curaciones en heridas por quemaduras y similares en pabellón -51% y más de superficie corporal	1,34737	40.030	MAI 2021	9,99902	297.069	Maestro Prestaciones 2020
1701001	1701001 E.c.g. de reposo (incluye minimo 12 derivaciones y 4 complejos por derivacion)	0,20094	5.970	MAI 2021	0,37876	11.253	Precio GES específico 2020
1701003	1701003 Electrocardiograma de esfuerzo	0,56581	16.810	MAI 2021	1,53118	45.491	Precio GES específico 2020
1701006	1701006 E.c.g. continuo (test holter o similares, por ej. variabilidad de la frecuencia cardiaca y/o alta resolucion del st y/o depolarizacion tardia); 20 a 24 horas de registro	0,95962	28.510	MAI 2021	2,07633	61.688	Precio GES específico 2020
1701007	1701007 Ecocardiograma doppler, con registro (incluye cod. 17-01-008)	1,83205	54.430	MAI 2021	3,17996	94.476	Precio GES específico 2020
1701008	1701008 Ecocardiograma bidimensional (incluye registro modo m, papel fotosensible y fotografia), en adultos o niños (proc.aut.)	1,14508	34.020	MAI 2021	1,87535	55.716	Precio GES específico 2020
1701009	1701009 Monitoreo de presion arterial continuo	0,66577	19.780	MAI 2021	1,16584	34.637	Precio GES específico 2020
1701011	1701011 Sondeo cardiaco izquierdo y derecho, en adultos o niños	10,07343	299.280	MAI 2021	12,22768	363.282	Precio GES específico 2020
1701013	1701013 Cateterismo en recién nacido por arteria umbilical	0,52340	15.550	MAI 2021	1,79026	53.188	Precio GES específico 2020
1701014	1701014 Instalacion de cateter swan-ganz o similar, en adultos o niños (proc. aut.)	1,31303	39.010	MAI 2021	11,05109	328.326	Precio GES específico 2020
1701019	1701019 Cinecoronariografia derecha y/o izquierda (incluye ventriculografia izquierda) (a.c. 04-02-030)	10,55139	313.480	MAI 2021	9,53995	283.430	Precio GES específico 2020
1701020	1701020 Ventriculografia derecha (incluye sondeo cardiaco derecho), en adultos o niños (a.c. 04-02-033)	10,79643	320.760	MAI 2021	5,51331	163.800	Precio GES específico 2020

COD IAS	GLOSA IAS	Precio Fonasa UF	Precio Fonasa pesos	Origen Fonasa	Precio Isapre UF	Precio Isapre pesos	Origen Isapre
1701021	1701021 Ventriculografía izquierda (incluye el sondeo cardiaco izquierdo), en adultos o niños (a.c.04-02-033)	9,13031	271.260	MAI 2021	5,39391	160.252	Precio GES específico 2020
1701022	1701022 Aortografía, en adultos o niños (a.c. 04-02-024)	9,74560	289.540	MAI 2021	7,14562	212.295	Precio GES específico 2020
1701034	1701034 Cardioversion	0,65669	19.510	MAI 2021	5,98626	177.851	Maestro Prestaciones 2020
1701035	1701035 Colocacion marcapaso transitorio,sonda (proc. completo)	5,73413	170.360	MAI 2021	3,71300	110.312	Precio GES específico 2020
1701038	1701038 Septostomia de rashkind o con controlada con balon	15,46626	459.500	MAI 2021	4,97872	147.917	Precio GES específico 2019
1701045	1701045 Ecocardiograma bidimensional doppler color	2,04108	60.640	MAI 2021	4,02375	119.545	Precio GES específico 2020
1701055	1701055 Ecocardiograma bidimensional doppler color transesofagico	2,35781	70.050	MAI 2021	4,30634	127.941	Precio GES específico 2020
1701141	1701141 Valvuloplastia mitral o tricuspide (incl. proc. radiologico, incluye balon)	46,45668	1.380.220	MAI 2021	29,91567	888.790	Maestro Prestaciones 2020
1701142	1701142 Valvuloplastia aortica y/o pulmonar c/u (incl. proc. radiologico, incluye balon)	46,45668	1.380.220	MAI 2021	34,58675	1.027.567	Maestro Prestaciones 2020
1703005	1703005 Reparacion quirurgica de vasos arteriales y/o venosos intra-abdominales o intra-toracicos c/s injerto (biologicos o sinteticos)	13,82101	410.620	MAI 2021	23,60232	701.221	Precio GES específico 2018
1703006	1703006 Reparacion quirurgica de vasos arteriales y/o venosos perifericos c/s injerto (biologicos o sinteticos)	9,05593	269.050	MAI 2021	13,74074	408.235	Precio GES específico 2020
1703014	1703014 Emdarterectomia carotidea, subclavia, vertebral, femoral, o similar c/s injerto (proc. aut.)	15,37202	456.700	MAI 2021	41,83750	1.242.985	Precio GES específico 2020
1703035	1703035 Biopsia quir. ganglionar (cualquier region periferica superficial o profunda) (proc. aut.)	3,20130	95.110	MAI 2021	8,91322	264.810	Precio GES específico 2020
1703036	1703036 Axilo-supraclavicular	13,15289	390.770	MAI 2021	16,80677	499.326	Precio GES específico 2020
1703038	1703038 Ileoinguinal	13,24982	393.650	MAI 2021	18,39119	546.399	Precio GES específico 2020
1703040	1703040 Lumbo-aorticos	16,32322	484.960	MAI 2021	30,99749	920.930	Precio GES específico 2020
1703041	1703041 Mediastinicos	15,60563	463.640	MAI 2020	24,36745	723.953	Precio GES específico 2020
1703043	1703043 Vaciamiento (disecccion) radical cuello (v.r.c.) clasico ipsilateral	10,99468	326.650	MAI 2021	8,25092	245.133	Precio GES específico 2020

COD IAS	GLOSA IAS	Precio Fonasa UF	Precio Fonasa pesos	Origen Fonasa	Precio Isapre UF	Precio Isapre pesos	Origen Isapre
1703047	1703047 Anastomosis vasculares sistemicopulmonares (blalock-pott-glenn o similares)	19,96814	593.250	MAI 2021	33,10071	983.417	Maestro Prestaciones 2019
1703048	1703048 Cambio de generador de marcapaso, sin cambio de electrodo	5,33965	158.640	MAI 2021	12,88601	382.841	Precio GES específico 2020
1703049	1703049 Coartacion aortica infantil (preductal) trat. quir.	19,96814	593.250	MAI 2021	43,06490	1.279.451	Precio GES específico 2020
1703050	1703050 Coartacion aortica, trat. quir.	19,96814	593.250	MAI 2021	4,92282	146.256	Precio GES específico 2020
1703051	1703051 Conducto arterioso persistente, trat. quir.	22,32224	663.190	MAI 2021	33,93372	1.008.165	Precio GES específico 2020
1703053	1703053 Implantacion de marcapaso c/electrod. intraven. o epicardico	7,21411	214.330	MAI 2021	20,87277	620.126	Precio GES específico 2020
1703054	1703054 Operacion sobre anillos valvulares o vasculares	14,64196	435.010	MAI 2021	62,32579	1.851.689	Maestro Prestaciones 2020
1703055	1703055 Operaciones sobre arteria pulmonar, constriccion por cinta	13,82101	410.620	MAI 2021	45,61551	1.355.229	Precio GES específico 2020
1703057	1703057 Pericardiorrafia o miopericardiorrafia en heridas penetrante	16,92167	502.740	MAI 2021	46,06968	1.368.722	Maestro Prestaciones 2020
1703061	1703061 -(y) de complejidad mayor: incluye reemplazo valvular multiple, tres o mas puentes aortocoronarios y/o anastomosis con arteria mamaria,correccion de cardiopatias congenitas complejas (por ejemplo: fallot; atresia tricuspidea; doble salida del ventricu...	136,31818	4.049.990	MAI 2021	92,70195	2.754.159	Precio GES específico 2020
1703062	1703062 -(y) de complejidad mediana: incluye comunicacion interventricular, reemplazo univalvular, uno o dos puentes aortocoronarios;aneurisma ventricular,correccion de wolf-parkinson white y otras arritmias	82,53666	2.452.150	MAI 2021	76,97979	2.287.056	Precio GES específico 2020
1703063	1703063 -(y) de complejidad menor:incluye comunicacion interauricular simple, estenosis pulmonar valvular, estenosis mitral o similar	50,75559	1.507.940	MAI 2021	56,67329	1.683.754	Precio GES específico 2020
1703148	1703148 Cambio de generador de marcapaso (incluye el valor de la protesis)	59,85696	1.778.340	MAI 2021	62,73956	1.863.982	Conjuntos 2021
1704005	1704005 Reseccion de costillas y/o pared costal y/o cartilago y/o esternon s/plastia (proc. aut.)	7,11751	211.460	MAI 2021	38,13990	1.133.130	Maestro Prestaciones 2020
1704009	1704009 Toracotomia exploradora, c/s biopsia, c/s debridacion, c/s drenaje	9,08117	269.800	MAI 2021	25,51916	758.170	Precio GES específico 2020

COD IAS	GLOSA IAS	Precio Fonasa UF	Precio Fonasa pesos	Origen Fonasa	Precio Isapre UF	Precio Isapre pesos	Origen Isapre
1704010	1704010 Toracotomía mínima c/s resección costal, c/s biopsia, c/s drenaje	4,62541	137.420	MAI 2021	17,94561	533.161	Precio GES específico 2020
1704011	1704011 Mediastinotomía exploradora ant.o post.c/s biopsia proc.aut	6,92229	205.660	MAI 2021	21,92142	651.282	Precio GES específico 2020
1704017	1704017 Tumores o quistes de mediastino (anterior o posterior) trat. quir. c/s disección ganglionar	15,56421	462.410	MAI 2021	53,49912	1.589.450	Precio GES específico 2020
1704019	1704019 Heridas traumáticas, trat. quir.	9,46791	281.290	MAI 2021	9,57474	284.464	Precio GES específico 2019
1704020	1704020 Hernioplastia diafragmática por vía torácica c/ prótesis (no incluye valor de la prótesis)	10,91120	324.170	MAI 2021	91,47304	2.717.649	Precio GES específico 2020
1704021	1704021 Hernioplastia diafragmática por vía torácica, sin prótesis	9,85667	292.840	MAI 2021	31,17525	926.211	Precio GES específico 2020
1704025	1704025 Pleurodesis por pleurotomía	3,07238	91.280	MAI 2021	7,93307	235.690	Precio GES específico 2019
1704026	1704026 Pleurodesis por toracotomía	9,74728	289.590	MAI 2021	8,67683	257.787	Precio GES específico 2020
1704027	1704027 Pleurotomía única o doble c/s biopsia con trocar	2,16191	64.230	MAI 2021	7,92071	235.323	Precio GES específico 2020
1704030	1704030 Cirugía ruptura traqueobronquial o tratamiento quirúrgico fístula bronquial por esternotomía media	17,74396	527.170	MAI 2021	38,95726	1.157.414	Maestro Prestaciones 2019
1704031	1704031 Plastia de tráquea y/o bronquios c/s resección, c/s prótesis (no incluye el valor de la prótesis)	18,08593	537.330	MAI 2021	97,81992	2.906.213	Maestro Prestaciones 2020
1704033	1704033 Tumores traqueales, extirpación	17,42016	517.550	MAI 2021	44,70618	1.328.213	Maestro Prestaciones 2020
1704035	1704035 Biopsia pulmonar por toracotomía	9,08117	269.800	MAI 2021	22,71462	674.847	Precio GES específico 2020
1704037	1704037 Cirugía de quiste hidatídico sin resección pulmonar	16,19195	481.060	MAI 2021	79,10863	2.350.304	Maestro Prestaciones 2020
1704040	1704040 Lobectomía o bilobectomía	16,19195	481.060	MAI 2021	30,93183	918.979	Precio GES específico 2020
1704041	1704041 Metástasis bilateral, trat. quir. por esternotomía	16,19195	481.060	MAI 2021	31,93042	948.647	Maestro Prestaciones 2020
1704042	1704042 Metástasis unilateral	11,49216	341.430	MAI 2021	48,03190	1.427.020	Maestro Prestaciones 2020
1704043	1704043 Neumonectomía c/s resección de pared costal	18,90687	561.720	MAI 2021	126,48208	3.757.761	Maestro Prestaciones 2020
1704046	1704046 Resecciones segmentarias	13,82101	410.620	MAI 2021	19,59132	582.055	Precio GES específico 2020

COD IAS	GLOSA IAS	Precio Fonasa UF	Precio Fonasa pesos	Origen Fonasa	Precio Isapre UF	Precio Isapre pesos	Origen Isapre
1704074	MAI211704074 Cirugia de quiste hidatidico c/s reseccion pulmonar por via videotoracosopia	10,78700	320.480	MAI 2021	79,10863	2.350.304	Maestro Prestaciones 2020
1707002	1707002 Espirometria basal y con broncodilatador	0,32615	9.690	MAI 2021	0,58053	17.247	Precio GES específico 2020
1707004	1707004 Provocacion con ejercicio, test de	0,48031	14.270	MAI 2021	0,80953	24.051	Precio GES específico 2020
1707005	1707005 Test de provocacion con metacolina (pc20) (incluye espirometria basal y tratamiento de efectos adversos de la metacolina)	0,52171	15.500	MAI 2021	0,90160	26.786	Precio GES específico 2020
1707008	1707008 Capacidad de difusion, estudio de	0,32615	9.690	MAI 2021	0,61756	18.348	Precio GES específico 2019
1707011	1707011 Espirometria basal	0,26153	7.770	MAI 2021	18,13030	538.648	Precio GES específico 2020
1707014	1707014 Medicion de presion inspiratoria maxima (proc. aut.)	0,13531	4.020	MAI 2021	0,21178	6.292	Precio GES específico 2019
1707020	1707020 Volumenes pulmonares por lavado de nitrogeno	0,69001	20.500	MAI 2021	1,26536	37.594	Precio GES específico 2020
1707021	1707021 Laringotraqueobroncosopia con fibroscopio	1,24370	36.950	MAI 2021	2,89154	85.907	Precio GES específico 2020
1707022	1707022 Larigotraqueosopia con tubo rigido	0,49882	14.820	MAI 2021	12,33790	366.557	Maestro Prestaciones 2020
1707023	1707023 Mediastinosopia c/s biopsia	1,15859	34.421	MAI 2020	5,23318	155.477	Maestro Prestaciones 2020
1707027	1707027 Broncoaspiracion, c/s lavado y/o colocacion de medicamentos por sonda traqueobronquial (proc. aut.)	0,38203	11.350	MAI 2021	0,30690	9.118	Precio GES específico 2018
1707029	1707029 Toracocentesis evacuadora,c/s toma de muestras c/s inyeccion de medicamentos	0,41636	12.370	MAI 2021	1,09273	32.465	Precio GES específico 2019
1707033	1707033 Biopsia pulmonar (con aguja) no incluye la radiologia	0,51162	15.200	MLE 2021	13,95695	414.659	Precio GES específico 2020
1707037	1707037 Intubacion traqueal (proc. aut.)	0,36453	10.830	MLE 2021	0,79553	23.635	Precio GES específico 2020
1707052	1707052 Monitorizacion saturacion de o2 durante el sueño.	0,42646	12.670	MLE 2021	2,81662	83.681	Maestro Prestaciones 2020
1801001	1801001 Gastroduodenosopia (incluye esofagosopia).	1,38574	41.170	MAI 2021	2,55108	75.792	Precio GES específico 2020
1801004	1801004 Ano-recto-sigmoidosopia en adultos	0,41468	12.320	MAI 2021	3,39791	100.951	Precio GES específico 2020
1801006	1801006 Colonosopia larga (incluye sigmoidosopia y colonosopia izquierda)	1,78022	52.890	MAI 2021	4,40327	130.820	Precio GES específico 2020

COD IAS	GLOSA IAS	Precio Fonasa UF	Precio Fonasa pesos	Origen Fonasa	Precio Isapre UF	Precio Isapre pesos	Origen Isapre
1801016	1801016 -puncion biopsia transparietal de organos abdominales c/u	0,61327	18.220	MAI 2021	4,97205	147.719	Precio GES específico 2019
1801037	1801037 Ureasa, test de (para helicobacter pylori) o similar	0,17772	5.280	MAI 2021	0,33011	9.807	Precio GES específico 2020
1801038	1801038 Puncion evacuadora de absceso intraabdominales (hepatico u otros), c/s toma de muestra, c/s inyeccion de medicamentos	0,66577	19.780	MAI 2021	26,39526	784.199	Precio GES específico 2020
1801043	1801043 Manometria anorectal convencional	0,60721	18.040	MAI 2021	6,94751	206.409	Maestro Prestaciones 2020
1802001	1802001 Hernia diafragmatica por via abdominal o cualquiera otra hernia con uso de protesis (no incluye el valor de la protesis)	9,83277	292.130	MAI 2021	11,44310	339.973	Precio GES específico 2020
1802004	1802004 Laparotomia exploradora, c/s liberacion de adherencias, c/s drenaje, c/s biopsias como proc.aut.o como resultado de una herida penetrante abdominal no complicada o de un hemoperitoneo postoperatorio o como tratamiento de una peritonitis (laparostomia co...	5,93373	176.290	MAI 2021	14,03511	416.981	Precio GES específico 2020
1802007	1802007 Peritonitis difusa aguda, trat. quir. (proc. aut.)	8,37736	248.890	MAI 2021	11,76992	349.682	Precio GES específico 2020
1802008	1802008 Tumor y/o quiste peritoneal (parietal)	6,44972	191.620	MAI 2021	10,70608	318.076	Precio GES específico 2020
1802009	1802009 Tumor y/o quiste retroperitoneal	9,53994	283.430	MAI 2021	12,88748	382.885	Precio GES específico 2020
1802012	1802012 Gastroenteroanastomosis, cualquier tecnica. (proc. aut.)	8,77588	260.730	MAI 2021	28,91017	858.916	Precio GES específico 2019
1802014	1802014 Gastrotomia y/o gastrostomia (proc. aut.)	5,67287	168.540	MAI 2021	11,38441	338.229	Precio GES específico 2020
1802023	1802023 Gastrectomia total o subtotal ampliada (incluye esplenectomia y pancreatectomia corporocaudal y diseccion ganglionar)	31,57844	938.190	MAI 2021	51,79041	1.538.684	Precio GES específico 2020
1802028	1802028 Colectistectomia c/s colangiografia operatoria	10,41305	309.370	MAI 2021	10,51843	312.501	Precio GES específico 2020
1802029	1802029 Colectistectomia y coledocostomia (sonda t y colangiografia postoperatoria) c/s colangiografia operatoria	11,18822	332.400	MAI 2021	24,06791	715.053	Precio GES específico 2020
1802039	1802039 Hepatectomia segmentaria (proc. aut.)	15,37202	456.700	MAI 2021	32,23779	957.779	Precio GES específico 2020
1802040	1802040 Herida traumatica de higado y/o via biliar, trat. quir.	10,99468	326.650	MAI 2021	19,26798	572.448	Precio GES específico 2019
1802041	1802041 Lobectomia hepatica (proc. aut.)	20,74229	616.250	MAI 2021	55,64536	1.653.214	Precio GES específico 2020

COD IAS	GLOSA IAS	Precio Fonasa UF	Precio Fonasa pesos	Origen Fonasa	Precio Isapre UF	Precio Isapre pesos	Origen Isapre
1802050	1802050 Esplenectomía total o parcial (proc. aut.)	9,44502	280.610	MAI 2021	35,88305	1.066.079	Precio GES específico 2020
1802054	1802054 Cierre de colostomía (proc. aut.)	6,44972	191.620	MAI 2021	12,64899	375.799	Precio GES específico 2020
1802055	1802055 Colostomía (proc. aut.)	6,83713	203.130	MAI 2021	48,16472	1.430.966	Precio GES específico 2019
1802060	1802060 Ileostomía terminal o en asa (proc. aut.)	7,50593	223.000	MAI 2021	21,12656	627.666	Maestro Prestaciones 2020
1802067	1802067 Colectomía parcial o hemicolectomía	14,70456	436.870	MAI 2021	38,90639	1.155.902	Precio GES específico 2020
1802068	1802068 Colectomía total abdominal	18,08593	537.330	MAI 2021	56,46228	1.677.485	Precio GES específico 2020
1802070	1802070 Hartmann, operación de (o similar)	14,70456	436.870	MAI 2021	33,25275	987.933	Precio GES específico 2020
1802071	1802071 Perforación y/o herida de intestino, única o múltiple, trat. quir. (proc. aut.)	7,42010	220.450	MAI 2021	30,54761	907.564	Maestro Prestaciones 2020
1802072	1802072 Quiste y/o tumor del mesenterio y/o epiplones, único y/o múltiple, trat. quir.	7,42010	220.450	MAI 2021	10,23615	304.114	Precio GES específico 2020
1802073	1802073 Reconstitución tránsito post operación de Hartmann o sim.	14,70456	436.870	MAI 2021	38,83721	1.153.847	Precio GES específico 2020
1802081	1802081 Colectomía por videolaparoscopia, proc. completo	13,82068	410.610	MAI 2021	17,01034	505.374	Precio GES específico 2020
1803004	1803004 Biopsia quirúrgica rectal (proc. aut.)	1,57625	46.830	MAI 2021	7,40266	219.932	Maestro Prestaciones 2020
1803032	1803032 Resección abdomino-perineal de ano y recto (2 equipos)	16,19195	481.060	MAI 2021	33,86203	1.006.035	Precio GES específico 2020
1803033	1803033 Resección abdomino-perineal de ano y recto ampliada (2 equipos) (incluye genitales femeninos)	18,80388	558.660	MAI 2021	43,61551	1.295.809	Precio GES específico 2020
1803034	1803034 Resección anterior de recto	13,15289	390.770	MAI 2021	32,35908	961.383	Precio GES específico 2020
1901003	1901003 Cistoscopia y/o uretrocistoscopia y/o uretroscopia (proc. aut.)	1,07170	31.840	MAI 2021	4,17741	124.110	Precio GES específico 2020
1901006	1901006 Renal transparietal	0,41636	12.370	MAI 2021	8,60171	255.555	Maestro Prestaciones 2020
1901011	1901011 Uroflujometría (proc. aut.)	0,35443	10.530	MAI 2021	0,86214	25.614	Precio GES específico 2020
1901023	1901023 Hemodialisis con insumos incluidos	1,70886	50.770	MAI 2021	13,83638	411.077	Maestro Prestaciones 2020
1901025	1901025 Peritoneodialisis por sesión (incluye insumos)	1,10603	32.860	MAI 2021	1,77981	52.878	Precio GES específico 2020
1901028	1901028 Hemodialisis con bicarbonato con insumos (por sesión)	2,07945	61.780	MAI 2021	3,05684	90.818	Precio GES específico 2020

COD IAS	GLOSA IAS	Precio Fonasa UF	Precio Fonasa pesos	Origen Fonasa	Precio Isapre UF	Precio Isapre pesos	Origen Isapre
1901030	1901030 Estudio urodinamico (incluye cistometria, emg perineal y del esfinter uretral, perfil uretral y uroflujometria)	1,90072	56.470	MAI 2021	3,41972	101.599	Precio GES específico 2020
1902003	1902003 Auto o heterotransplante	25,98164	771.910	MAI 2021	68,37880	2.031.523	Precio GES específico 2020
1902009	1902009 Nefrectomia parcial cualquier via y tecnica. incluye diseccion ganglionar etapificadora o reductiva	18,90182	561.570	MAI 2021	40,21243	1.194.704	Precio GES específico 2020
1902010	1902010 Nefrectomia radical por cancer renal, traumatismo renal, via abierta, laparoscopica o robotica, incluye diseccion ganglionar etapificadora o reductiva	18,90182	561.570	MAI 2021	36,32511	1.079.213	Precio GES específico 2020
1902011	1902011 Nefrectomia por patologia benigna o malformacion o trasplante.	9,83277	292.130	MAI 2021	26,67359	792.468	Precio GES específico 2020
1902012	1902012 Drenaje percutaneo o endoscopico de hidronefrosis. (proc.autonomo)	8,86104	263.260	MAI 2021	0,70574	20.967	Precio GES específico 2020
1902015	1902015 Suprarrenalectomia bilateral	11,96574	355.500	MAI 2021	54,51083	1.619.508	Maestro Prestaciones 2020
1902015	1902015 Suprarrenalectomia unilateral	11,96574	355.500	MAI 2021	54,51083	1.619.508	Maestro Prestaciones 2020
1902018	1902018 Nefroureterectomia en patologia tumoral o malformacion, cualquier via o tecnica.	15,84324	470.700	MAI 2021	28,36943	842.851	Precio GES específico 2020
1902022	1902022 Ureterectomia, ureteroplastia, ureterorrafia, ureterolisis, transureteroanastomosis, cualquier via o tecnica.	13,15289	390.770	MAI 2021	19,54597	580.708	Precio GES específico 2019
1902027	1902027 Cistectomia parcial y/o trat. quir. de diverticulo vesical	9,05593	269.050	MAI 2021	13,21018	392.472	Precio GES específico 2020
1902028	1902028 Cistectomia radical, cualquier via o tecnica, incluye linfadenectomia ampliada.	24,73390	734.840	MAI 2021	61,68969	1.832.790	Precio GES específico 2020
1902031	1902031 Cistostomia c/s extraccion de cuerpo extraño c/s instalacion de cateter suprapubico	6,13972	182.410	MAI 2021	16,28188	483.732	Precio GES específico 2018
1902036	1902036 Operacion de bricker	18,04857	536.220	MAI 2021	18,90360	561.623	Precio GES específico 2020
1902037	1902037 Reseccion endoscopica de cancer vesical	9,85667	292.840	MAI 2021	34,74776	1.032.350	Maestro Prestaciones 2020
1902038	1902038 Reservorio continente intestinal externo o interno	16,45045	488.740	MAI 2021	25,81651	767.004	Precio GES específico 2019
1902050	1902050 Fistulectomia uretral	5,33965	158.640	MAI 2021	30,02174	891.941	Maestro Prestaciones 2020

COD IAS	GLOSA IAS	Precio Fonasa UF	Precio Fonasa pesos	Origen Fonasa	Precio Isapre UF	Precio Isapre pesos	Origen Isapre
1902055	1902055 Adenoma o cancer prostatico, reseccion endoscopica desobstructiva, cualquier tecnica (uni, bipolar, laser u otros)	9,63654	286.300	MAI 2021	19,03594	565.555	Precio GES específico 2020
1902056	1902056 Adenoma prostatico, trat. quir. cualquier via o tecnica abierta	10,60659	315.120	MAI 2021	17,04190	506.312	Precio GES específico 2020
1902057	1902057 Prostatectomia radical por cancer prostatico, cualquier via o tecnica, incluye linfadenectomia si corresponde	18,90182	561.570	MAI 2021	34,43500	1.023.058	Precio GES específico 2020
1902062	1902062 Escroto, plastia de, proc. completo	5,46856	162.470	MAI 2021	13,05519	387.867	Maestro Prestaciones 2020
1902065	1902065 Orquidectomia un lado	5,13399	152.530	MAI 2021	16,82677	499.920	Maestro Prestaciones 2020
1902067	1902067 Protisis testicular, (proc. aut.)	5,13399	152.530	MAI 2021	9,14810	271.788	Precio GES específico 2020
1902068	1902068 Orquidectomia ampliada por cancer testicular	6,37129	189.290	MAI 2021	11,59878	344.598	Precio GES específico 2020
2001002	2001002 Colposcopia	0,25850	7.680	MAI 2021	0,81190	24.121	Precio GES específico 2020
2001006	2001006 Amniocentesis	0,35510	10.550	MAI 2021	1,55673	46.250	Precio GES específico 2020
2001009	2001009 & monitoreo basal con informe	0,14473	4.300	MAI 2021	0,36465	10.834	Precio GES específico 2020
2001014	2001014 Biopsia endometrio, vulva, vagina, cuello, c/u (proc. aut.)	0,73444	21.820	MAI 2021	1,47093	43.701	Precio GES específico 2020
2001016	2001016 Electrodiatermo o criocoagulacion de lesiones del cuello	0,74857	22.240	MAI 2021	3,39933	100.993	Precio GES específico 2020
2001022	2001022 Puncion evacuadora de quistes mamarios, c/s toma de muestras, c/s inyeccion de medicamentos	0,34366	10.210	MAI 2021	3,07029	91.218	Precio GES específico 2020
2002002	2002002 Mastectomia parcial (cuadrantectomia o similar) o total s/vaciamiento ganglionar	7,32418	217.600	MAI 2021	11,81428	351.000	Precio GES específico 2020
2002003	2002003 Mastectomia radical o tumorectomia c/ vaciamiento ganglionar o mastectomia total c/ vaciamiento ganglionar	13,23602	393.240	MAI 2021	21,24035	631.047	Precio GES específico 2020
2003001	2003001 Ooforectomia parcial o total, uni o bilateral (proc. aut.)	6,18280	183.690	MAI 2021	13,02691	387.027	Precio GES específico 2020
2003010	2003010 Histerectomia total o ampliada por via abdominal	15,64869	464.920	MAI 2021	30,71522	912.544	Precio GES específico 2020

COD IAS	GLOSA IAS	Precio Fonasa UF	Precio Fonasa pesos	Origen Fonasa	Precio Isapre UF	Precio Isapre pesos	Origen Isapre
2003012	2003012 Conizacion y/o amputacion del cuello, diagnostica y/o terapeutica c/s biopsia	5,13399	152.530	MAI 2021	9,37052	278.396	Precio GES específico 2020
2003014	2003014 Histerectomia por via vaginal	13,12731	390.010	MAI 2021	21,94655	652.028	Precio GES específico 2020
2003015	2003015 Histerectomia radical con diseccion pelviana completa de territorios ganglionares, incluye ganglios lumboaorticos (operacion de wertheim o similares)	21,36431	634.730	MAI 2021	35,49856	1.054.656	Precio GES específico 2020
2003031	2003031 Videolaparoscopia ginecologica exploradora (incluye toma de muestras para biopsias, puncion de quistes y liberacion de adherencias)(proc. aut.)	5,45375	162.030	MAI 2021	8,72393	259.186	Precio GES específico 2020
2003040	2003040 Incompetencia cervical trat. quir.	4,43658	131.810	MAI 2021	17,03838	506.207	Maestro Prestaciones 2020
2101001	2101001 Infiltracion local medicamentos (bursas, tendones, yuxtaarticulares y/o intraarticulares), y/o puncion evacuadora c/s toma de muestra (en interfalangicas comprende hasta dos por sesion)	0,21676	6.440	MLE 2021	1,43619	42.669	Precio GES específico 2020
2104004	2104004 Traccion halocraneana o estribo-craneana (proc. aut.)	1,38742	41.220	MAI 2021	4,32364	128.455	Maestro Prestaciones 2020
2104005	2104005 Traccion halocraneo-femoral	4,37734	130.050	MAI 2021	7,71898	229.329	Maestro Prestaciones 2020
2104010	2104010 Tratamiento completo de fracturas expuestas de brazo, antebrazo, muslo y pierna, c/u	8,80820	261.690	MAI 2021	49,57705	1.472.926	Precio GES específico 2020
2104018	2104018 Autotransplante oseo microquirurgico	21,51981	639.350	MAI 2021	55,17767	1.639.319	Maestro Prestaciones 2020
2104022	2104022 Lesiones quisticas con fractura patologica: legrado oseo, c/s relleno injerto esponjoso, c/s osteosintesis y/o aparato de inmovilizacion postoperatoria	9,09598	270.240	MAI 2021	30,96768	920.044	Maestro Prestaciones 2020
2104024	2104024 Metastasis osea c/s fractura patologica, legrado tumoral, relleno cemento quirurgico y osteosintesis	9,09598	270.240	MAI 2021	30,64278	910.392	Maestro Prestaciones 2020
2104025	2104025 Tumor oseo, reseccion en bloque, c/s osteosintesis y/o aparato inmovilizacion postoperatorio	9,09598	270.240	MAI 2021	16,07626	477.623	Precio GES específico 2020

COD IAS	GLOSA IAS	Precio Fonasa UF	Precio Fonasa pesos	Origen Fonasa	Precio Isapre UF	Precio Isapre pesos	Origen Isapre
2104027	2104027 Tumores oseos: reseccion en bloque,epifisiaria c/artrodesis o diafisiaria	9,87081	293.260	MAI 2021	84,35754	2.506.248	Precio GES específico 2020
2104028	2104028 Tumores primarios o metastasicos vertebrales: corporectomia, reemplazo por cemento quir.o injerto oseos, c/s osteosintesis	23,73558	705.180	MAI 2021	77,60743	2.305.704	Maestro Prestaciones 2020
2104033	2104033 Biopsia osea por puncion	1,18917	35.330	MAI 2021	2,72477	80.952	Precio GES específico 2020
2104034	2104034 Biopsia osea quirurgica	5,04412	149.860	MAI 2021	16,94356	503.390	Precio GES específico 2020
2104038	2104038 Muñon de amputacion, regularizacion de	5,65604	168.040	MAI 2021	9,15092	271.872	Maestro Prestaciones 2020
2104042	2104042 Endoprotesis total de hombro,(cualquier tecnica)	12,24309	363.740	MAI 2021	66,43265	1.973.703	Maestro Prestaciones 2020
2104044	2104044 Fractura cuello humeral, trat. quir.	9,09598	270.240	MAI 2021	33,27323	988.542	Precio GES específico 2020
2104045	2104045 Fractura de clavícula, osteosintesis	5,04648	149.930	MAI 2021	7,88351	234.218	Precio GES específico 2020
2104053	2104053 Amputacion brazo	7,30297	216.970	MAI 2021	70,30879	2.088.862	Maestro Prestaciones 2019
2104055	2104055 Osteosintesis diafisiaria (cualquier tecnica)	6,45342	191.730	MAI 2021	7,92671	235.501	Precio GES específico 2020
2104067	2104067 Osteosintesis olecranon u osteosintesis de cupula radial (proc. aut.) (cualquier tecnica)	6,45342	191.730	MAI 2021	8,27833	245.948	Precio GES específico 2018
2104070	2104070 Amputacion	7,30297	216.970	MAI 2021	28,96450	860.530	Maestro Prestaciones 2020
2104073	2104073 Osteosintesis, fract. cerrada cubito y/o radio (cualq. tecn.)	6,45342	191.730	MAI 2021	19,93262	592.195	Precio GES específico 2020
2104087	2104087 Amputacion dedos (tres o mas)	6,50525	193.270	MAI 2021	29,52618	877.218	Maestro Prestaciones 2020
2104088	2104088 Amputacion dedos (uno o dos)	4,76711	141.630	MAI 2021	18,31912	544.258	Maestro Prestaciones 2020
2104089	2104089 Amputacion mano o del pulgar	7,48237	222.300	MAI 2021	33,05351	982.014	Maestro Prestaciones 2020
2104113	2104113 Escoliosis trat. quir., cualquier via de abordaje, e instrumentacion de harrington, luque, dwyer o similares	25,91836	770.030	MAI 2021	46,21672	1.373.091	Precio GES específico 2020
2104116	2104116 Luxaciones,luxo fracturas vertebrales (cervical, dorsal, lumbar),reduccion cruenta, cualquier via de abordaje, cualquier numero	14,01422	416.360	MAI 2021	46,21908	1.373.161	Precio GES específico 2020

COD IAS	GLOSA IAS	Precio Fonasa UF	Precio Fonasa pesos	Origen Fonasa	Precio Isapre UF	Precio Isapre pesos	Origen Isapre
2104119	2104119 Reemplazo cuerpo vertebral con artrodesis c/s osteosintesis c/s instrumentacion	26,56932	789.370	MAI 2021	142,26017	4.226.526	Precio GES específico 2019
2104129	2104129 Endoprotesis total de cadera	17,38280	516.440	MAI 2021	33,11153	983.738	Precio GES específico 2020
2104131	2104131 Fractura de cuello de femur,osteosintesis,cualquier tecnica	11,79913	350.550	MAI 2021	16,41250	487.613	Precio GES específico 2020
2104142	2104142 Amputacion	7,43660	220.940	MAI 2021	23,49942	698.164	Maestro Prestaciones 2020
2104146	2104146 Osteotomia de alargamiento o acortamiento con osteosintesis inmediata o distraccion instrumental progresiva	10,92803	324.670	MAI 2021	75,13124	2.232.136	Maestro Prestaciones 2020
2104153	2104153 Endoprotesis total de rodilla, (cualquier tecnica)	18,21889	541.280	MAI 2021	22,76165	676.245	Precio GES específico 2019
2104154	2104154 Fractura rotula: osteosintesis o patelectomia parc. o total	6,45342	191.730	MAI 2021	10,81540	321.324	Precio GES específico 2020
2104155	2104155 Fracturas condileas o de platillos tibiales, reduccion, osteosintesis (cualquier tecnica)	7,65841	227.530	MAI 2021	7,07534	210.207	Precio GES específico 2019
2104164	2104164 Amputacion	8,30601	246.770	MAI 2021	11,48464	341.207	Precio GES específico 2019
2104167	2104167 Osteosintesis tibio-perone (cualquier tecnica)	6,45342	191.730	MAI 2021	13,45105	399.628	Precio GES específico 2020
2104195	2104195 Ortejos,amputacion,uno o mas del mismo pie	6,01047	178.570	MAI 2021	0,30903	9.181	Precio GES específico 2019
2104213	2104213 Escoliosis, trat. quir., cualquier via de abordaje, con instrumentacion (incluye elementos de osteosintesis)	125,68231	3.734.000	MAI 2021	46,21672	1.373.091	Precio GES específico 2020
2106001	2106001 ** retiro de endoprotesis u osteosintesis internas articulares o de columna vertebral	7,94047	235.910	MAI 2021	5,05611	150.216	Precio GES específico 2019
2106003	2106003 Retiro de tornillos, clavos, agujas de osteosintesis o similares	2,21610	65.840	MAI 2021	9,28479	275.850	Precio GES específico 2020
2107004	2107004 Fracturas mayores (columna, pelvis, supracondilea, codo, epifisis femorales)	4,30161	127.800	MAI 2021	13,49844	401.036	Precio GES específico 2020
2201102	2201102 Anestesia peridural o epidural continua para partos	1,14945	34.150	MAI 2021	8,16082	242.456	Precio GES específico 2020
2301002	2301002 Ortesis cervicales (collares blandos y duros)	0,43184	12.830	MLE 2021	1,79298	53.269	Precio GES específico 2020
2301034	2301034 Ortesis palmar activa (ucla)	0,30865	9.170	MLE 2021	1,47765	43.901	Precio GES específico 2020
2301043	2301043 Ortesis mano-muñeca pasiva	0,11983	3.560	MLE 2021	0,89755	26.666	Precio GES específico 2020

COD IAS	GLOSA IAS	Precio Fonasa UF	Precio Fonasa pesos	Origen Fonasa	Precio Isapre UF	Precio Isapre pesos	Origen Isapre
2301045	2301045 Ortesis tobillo-pie	1,16662	34.660	MLE 2021	2,59678	77.150	Precio GES específico 2018
2301072	2301072 Plantillas ortopedicas (par)	0,37260	11.070	MLE 2021	1,02572	30.474	Precio GES específico 2020
2501051	2501051 Tiroidectomia total	36,14292	1.073.800	MAI 2021	87,83865	2.609.671	MLE 2021
2505040	MAI212505040 Estudio electrofisiologico y ablacion de arritmias	53,95083	1.602.870	MAI 2021	17,28491	513.532	Maestro Prestaciones 2020
2505908	MAI212505908 Instalacion de cateter con reservorio para tratamiento de quimioterapia (incluye cateter)	8,66313	257.380	MAI 2021	11,05109	328.326	Precio GES específico 2020
2505910	2505910 Neutropenia febril nivel riesgo alto atencion secundaria	3,98555	118.410	MAI 2021	0,00000	0	
2701112	MAI212701112 & educacion grupal	0,37765	11.220	MAI 2021	0,25544	7.589	Precio GES específico 2020
2701113	MAI212701113 & examen de salud oral	0,12386	3.680	MAI 2021	0,18800	5.585	Precio GES específico 2020
2701115	MAI212701115 & urgencias	0,17738	5.270	MAI 2021	0,42437	12.608	Precio GES específico 2020
2702101	MAI212702101 & radiografia retroalveolar y bite-wing (por placa)	0,11343	3.370	MAI 2021	0,20955	6.226	Precio GES específico 2020
2702102	MAI212702102 & radiografia retroalveolar y bite-wing (por placa)	0,11343	3.370	MAI 2021	0,20955	6.226	Precio GES específico 2020
2702105	MAI212702105 Radiografia extraoral (por placa)	0,16055	4.770	MAI 2021	0,55903	16.609	Precio GES específico 2020
2702106	MAI212702106 Radiografia oclusal (por placa)	0,09189	2.730	MAI 2021	0,19364	5.753	Precio GES específico 2019
2703101	MAI212703101 & aplicacion de sellantes	0,17705	5.260	MAI 2021	0,43911	13.046	Precio GES específico 2020
2703102	MAI212703102 & desgastes selectivos	0,14507	4.310	MAI 2021	0,43911	13.046	Precio GES específico 2020
2703103	MAI212703103 & destartraje y pulido coronario	0,27600	8.200	MAI 2021	0,32159	9.554	Precio GES específico 2020
2703105	MAI212703105 & pulpotomia	0,10131	3.010	MAI 2021	0,45695	13.576	Precio GES específico 2020
2703107	MAI212703107 & exodoncia simple diente permanente	0,16089	4.780	MAI 2021	0,56374	16.749	Precio GES específico 2020
2703108	MAI212703108 & exodoncia diente primario	0,10131	3.010	MAI 2021	0,43086	12.801	Precio GES específico 2020
2703109	MAI212703109 & obturacion amalgama	0,39112	11.620	MAI 2021	0,07180	2.133	Precio GES específico 2020
2703110	MAI212703110 & obturacion composite	0,37227	11.060	MAI 2021	0,74769	22.214	Precio GES específico 2020
2703111	MAI212703111 & obturacion vidrio ionomero	0,23023	6.840	MAI 2021	0,35958	10.683	Precio GES específico 2020
2704003	MAI212704003 Prótesis de restitución (fase clínica)	1,59442	47.370	MAI 2021	1,76163	52.338	Precio GES específico 2020
2704004	MAI212704004 Protesis metalica	2,39584	71.180	MAI 2021	1,51705	45.071	Precio GES específico 2020
2704005	MAI212704005 Prótesis de restitución (fase laboratorio)	0,79401	23.590	MAI 2021	1,08789	32.321	Precio GES específico 2020

COD IAS	GLOSA IAS	Precio Fonasa UF	Precio Fonasa pesos	Origen Fonasa	Precio Isapre UF	Precio Isapre pesos	Origen Isapre
2704012	MAI212704012 Tratamiento ortodoncia (incluye aparato)	4,89569	145.450	MAI 2021	14,03533	416.987	Precio GES específico 2020
2704015	MAI212704015 Endodoncia bi o multirradicular	1,84855	54.920	MAI 2021	1,34333	39.910	Precio GES específico 2020
2704016	MAI212704016 Endodoncia unirradicular	1,65332	49.120	MAI 2021	1,34333	39.910	Precio GES específico 2020
2901001	2901001 Tratamiento integral de braquiterapia endocavitaria o intersticial (por sesion)	35,46099	1.053.540	MAI 2021	51,76707	1.537.991	Maestro Prestaciones 2020
2901002	2901002 Tratamiento integral de braquiterapia de implante permanente, no incluye implante (por sesion)	59,44228	1.766.020	MAI 2021	33,06394	982.324	Maestro Prestaciones 2020
2901003	2901003 Tratamiento integral braquiterapia alta o mediana dosis, hdr (por sesion)	33,00187	980.480	MAI 2021	53,87998	1.600.765	Maestro Prestaciones 2020
2902001	2902001 Tratamiento integral de radioterapia altamente compleja con linac dual	136,17479	4.045.730	MAI 2021	190,64130	5.663.921	Maestro Prestaciones 2020
2902001	MAI212902001 Tratamiento integral de radioterapia altamente compleja con linac mono energetico	136,17479	4.045.730	MAI 2021	205,99204	6.119.988	Maestro Prestaciones 2020
2902002	2902002 Tratamiento integral de radioterapia compleja con linac dual	116,14035	3.450.510	MAI 2021	147,73698	4.389.241	Maestro Prestaciones 2020
2902002	MAI212902002 Tratamiento integral de radioterapia compleja con linac monoenergetico	116,14035	3.450.510	MAI 2021	107,24794	3.186.318	Maestro Prestaciones 2020
2902003	2902003 Tratamiento integral de radioterapia estandar con linac dual	95,87870	2.848.540	MAI 2021	144,57914	4.295.422	Maestro Prestaciones 2020
2902003	MAI212902003 Tratamiento integral de radioterapia estandar con linac mono energetico	95,87870	2.848.540	MAI 2021	83,96034	2.494.447	Maestro Prestaciones 2020
2902004	2902004 Tratamiento integral de radioterapia convencional con linac dual	81,63190	2.425.270	MAI 2021	86,04984	2.556.526	Maestro Prestaciones 2020
2902004	MAI212902004 Tratamiento integral de radioterapia convencional con linac monoenergetico	81,63190	2.425.270	MAI 2021	58,30368	1.732.193	Maestro Prestaciones 2020
3001001	3001001 @ lentes opticos	0,79334	23.570	MAI 2021	0,88538	26.304	Precio GES específico 2020
3001002	3001002 @ audifonos	9,94620	295.500	MAI 2021	8,29398	246.413	Precio GES específico 2020
4303003	MAI214303003 Evaluacion medico legal	0,40492	12.030	MAI 2021	1,22920	36.519	Maestro Prestaciones 2020
4306001	4306001 Audiometria en camara silente	1,31135	38.960	MAI 2021	0,78396	23.291	Precio GES específico 2018
4306003	4306003 Espirometria	0,37530	11.150	MAI 2021	0,58053	17.247	Precio GES específico 2020
FAA002	FAA002 ácido acetilsalicílico	0,00102	30	Compras CENABAST 2020	0,00099	29	IQVIA 2019

COD IAS	GLOSA IAS	Precio Fonasa UF	Precio Fonasa pesos	Origen Fonasa	Precio Isapre UF	Precio Isapre pesos	Origen Isapre
FAA003	FAA003 Inhibidor selectivo de la ciclooxigenasa -2	0,00147	44	Compras CENABAST 2020	0,01644	488	IQVIA 2021
FAA004	FAA004 Diclofenaco	0,00703	209	Compras CENABAST 2020	0,01602	476	IQVIA 2021
FAA005	FAA005 Diclofenaco	0,00031	9	Compras CENABAST 2020	0,00111	33	IQVIA 2021
FAA006	FAA006 Diclofenaco	0,00368	109	Compras CENABAST 2021	0,00827	246	IQVIA 2021
FAA007	FAA007 Ibuprofeno	0,01831	544	Compras CENABAST 2019	0,04873	1.448	IQVIA 2021
FAA008	FAA008 Ibuprofeno	0,00063	19	Compras CENABAST 2020	0,00134	40	IQVIA 2021
FAA009	FAA009 Indometacina	1,97393	58.645	Compras CENABAST 2020	10,97010	325.920	Base MP Medicamentos 2021
FAA011	FAA011 Ketoprofeno	0,00845	251	Compras CENABAST 2019	0,02536	754	IQVIA 2021
FAA012	FAA012 Ketoprofeno	0,00336	100	Base MP Medicamentos 2021	0,00302	90	IQVIA 2020
FAA013	FAA013 Ketoprofeno	0,00361	107	Base MP Medicamentos 2021	0,00385	114	IQVIA 2021
FAA014	FAA014 Ketorolaco	0,00372	111	Compras CENABAST 2020	0,00757	225	IQVIA 2020
FAA015	FAA015 Meloxicam	0,00066	20	Compras CENABAST 2020	0,00351	104	IQVIA 2021
FAA016	FAA016 Metamizol	0,00303	90	Compras CENABAST 2021	0,01113	331	IQVIA 2021
FAA017	FAA017 Naproxeno	0,00249	74	Base MP Medicamentos 2018	0,00421	125	IQVIA 2020
FAA018	FAA018 Naproxeno	0,00958	285	Base MP Medicamentos 2021	0,00323	96	IQVIA 2021
FAA019	FAA019 Paracetamol	0,00034	10	Conjuntos 2021	0,00197	58	Conjuntos 2021
FAA020	FAA020 Paracetamol	0,00032	9	Compras CENABAST 2020	0,00086	26	IQVIA 2021
FAA023	FAA023 Paracetamol	0,04306	1.279	Base MP Medicamentos 2020	0,06388	1.898	Base MP Medicamentos 2020
FAA024	FAA024 Paracetamol	0,00061	18	Compras CENABAST 2020	0,00184	55	IQVIA 2021
FAA025	FAA025 Paracetamol	0,04732	1.406	Compras CENABAST 2021	0,07643	2.271	IQVIA 2021
FAA026	FAA026 Metamizol	0,00076	22	Compras CENABAST 2020	0,00137	41	IQVIA 2021
FAA030	FAA030 Ketorolaco	0,00098	29	Compras CENABAST 2020	0,00211	63	IQVIA 2021
FAA032	FAA032 Naproxeno	0,18448	5.481	Base MP Medicamentos 2020	0,17866	5.308	IQVIA 2021
FAA033	FAA033 Sedoanalgesia	0,00908	270	Conjuntos 2021	0,03150	936	Conjuntos 2021
FAA044	FAA044 Aines	0,00371	110	Base MP Medicamentos 2021	0,00550	163	Base MP Medicamentos 2021

COD IAS	GLOSA IAS	Precio Fonasa UF	Precio Fonasa pesos	Origen Fonasa	Precio Isapre UF	Precio Isapre pesos	Origen Isapre
FAA045	FAA045 Aines	0,00372	111	Compras CENABAST 2020	0,00757	225	IQVIA 2020
FAA046	FAA046 Aines	0,00031	9	Compras CENABAST 2020	0,00111	33	IQVIA 2021
FAA068	FAA068 Inhibidor selectivo de la ciclooxigenasa -2	0,00877	261	Compras CENABAST 2020	0,02763	821	IQVIA 2021
FAA071	FAA071 Celecoxib	0,00147	44	Compras CENABAST 2020	0,01644	488	IQVIA 2021
FAA075	FAA075 Antiinflamatorios	0,00845	251	Compras CENABAST 2019	0,02536	754	IQVIA 2021
FAA077	FAA077 Aines	0,00063	19	Conjuntos 2021	0,00181	54	Conjuntos 2021
FAA078	FAA078 Antiinflamatorios	0,00372	111	Compras CENABAST 2020	0,00757	225	IQVIA 2020
FAB001	FAB001 Alopurinol	0,00111	33	Compras CENABAST 2020	0,00167	50	IQVIA 2021
FAB002	FAB002 Alopurinol	0,00153	45	Compras CENABAST 2020	0,00222	66	IQVIA 2021
FAC001	FAC001 Morfina	0,00527	157	Conjuntos 2021	0,01277	379	Conjuntos 2021
FAC002	FAC002 Metadona	0,00702	209	Compras CENABAST 2020	0,01874	557	Base MP Medicamentos 2021
FAC003	FAC003 Morfina	0,00447	133	Compras CENABAST 2020	0,01184	352	Base MP Medicamentos 2021
FAC004	FAC004 Petidina	0,01079	321	Compras CENABAST 2021	0,01885	560	Base MP Medicamentos 2021
FAC005	FAC005 Morfina	0,00653	194	Compras CENABAST 2020	0,01350	401	Base MP Medicamentos 2021
FAC006	FAC006 Buprenorfina	0,53501	15.895	Base MP Medicamentos 2021	0,61867	18.381	IQVIA 2021
FAC007	FAC007 Codeina/paracetamol	0,01367	406	Compras CENABAST 2020	0,02015	599	IQVIA 2021
FAC008	FAC008 Codeina/paracetamol	0,01284	381	Compras CENABAST 2020	0,02127	632	IQVIA 2018
FAC009	FAC009 Metadona	0,02484	738	Base MP Medicamentos 2021	0,03685	1.095	Base MP Medicamentos 2021
FAC012	FAC012 Morfina	0,03600	1.070	Compras CENABAST 2020	0,08543	2.538	Base MP Medicamentos 2021
FAC017	FAC017 Relajante muscular	0,00053	16	Compras CENABAST 2019	0,00138	41	IQVIA 2021
FAC019	FAC019 Fentanilo	0,00823	245	Compras CENABAST 2021	0,01935	575	Base MP Medicamentos 2021
FAC020	FAC020 Fentanilo	0,28652	8.512	Compras CENABAST 2021	0,40971	12.173	Base MP Medicamentos 2021
FAC022	FAC022 Codeina	0,39663	11.784	Compras CENABAST 2020	0,61434	18.252	Base MP Medicamentos 2021
FAC023	FAC023 Fentanilo	0,00550	163	Compras CENABAST 2020	0,01576	468	Base MP Medicamentos 2021

COD IAS	GLOSA IAS	Precio Fonasa UF	Precio Fonasa pesos	Origen Fonasa	Precio Isapre UF	Precio Isapre pesos	Origen Isapre
FAC024	FAC024 Morfina	0,00711	211	Compras CENABAST 2021	0,56738	16.857	Base MP Medicamentos 2021
FAC032	FAC032 Oxycodona	0,03873	1.151	Base MP Medicamentos 2021	0,04160	1.236	IQVIA 2019
FAC037	FAC037 Buprenorfina	0,14246	4.233	Compras CENABAST 2021	0,30115	8.947	IQVIA 2021
FAC047	FAC047 Tramadol	0,00128	38	Compras CENABAST 2020	0,00531	158	IQVIA 2021
FAC510	FAC510 Remifentanilo	0,18132	5.387	Compras CENABAST 2021	0,62047	18.434	Base MP Medicamentos 2021
FAC512	FAC512 Tramadol	0,00422	125	Compras CENABAST 2020	0,00779	232	IQVIA 2021
FAC513	FAC513 Tramadol	0,28051	8.334	Base MP Medicamentos 2020	0,41615	12.364	Base MP Medicamentos 2020
FAC521	FAC521 Tramadol	0,01918	570	Compras CENABAST 2020	0,06041	1.795	IQVIA 2021
FBA001	FBA001 Ketamina	0,03238	962	Compras CENABAST 2021	0,03610	1.073	IQVIA 2020
FBB003	FBB003 Bupivacaína	0,02706	804	Compras CENABAST 2019	0,07179	2.133	Base MP Medicamentos 2021
FBB004	FBB004 Bupivacaína isobara	0,00728	216	Compras CENABAST 2021	0,02112	627	Base MP Medicamentos 2021
FBB006	FBB006 Lidocaína	0,15411	4.579	Compras CENABAST 2021	0,18604	5.527	IQVIA 2021
FBB007	FBB007 Lidocaína	0,00238	71	Compras CENABAST 2021	0,00723	215	IQVIA 2021
FBC001	FBC001 Atracurio besilato	0,01977	587	Compras CENABAST 2020	0,06713	1.995	Base MP Medicamentos 2021
FBC003	FBC003 Pancuronio	0,13686	4.066	Base MP Medicamentos 2021	0,20303	6.032	Base MP Medicamentos 2021
FBC004	FBC004 Vecuronio	0,13451	3.996	Compras CENABAST 2021	0,16485	4.898	Base MP Medicamentos 2021
FBC005	FBC005 Baclofeno	0,00222	66	Compras CENABAST 2020	0,01214	361	Base MP Medicamentos 2021
FBC007	FBC007 Etomidato	0,16445	4.886	Compras CENABAST 2020	0,33472	9.944	Base MP Medicamentos 2021
FBC010	FBC010 Tamsulosina/dutasteride	0,00586	174	Compras CENABAST 2019	0,02422	720	IQVIA 2021
FCA001	FCA001 ácido folínico	0,05746	1.707	Compras CENABAST 2021	0,06030	1.791	IQVIA 2021
FCA002	FCA002 Bleomicina	0,43444	12.907	Compras CENABAST 2020	0,57829	17.181	IQVIA 2021
FCA003	FCA003 Capecitabina	0,01430	425	Compras CENABAST 2021	0,04663	1.385	IQVIA 2021

COD IAS	GLOSA IAS	Precio Fonasa UF	Precio Fonasa pesos	Origen Fonasa	Precio Isapre UF	Precio Isapre pesos	Origen Isapre
FCA004	FCA004 Carboplatino	0,95329	28.322	Compras CENABAST 2021	1,15799	34.404	IQVIA 2021
FCA005	FCA005 Ciclofosfamida	0,00670	199	Compras CENABAST 2019	0,01173	349	IQVIA 2021
FCA006	FCA006 Ciclofosfamida	0,27955	8.305	Base MP Medicamentos 2021	0,26591	7.900	IQVIA 2020
FCA007	FCA007 Cisplatino	0,18449	5.481	Compras CENABAST 2020	0,64430	19.142	IQVIA 2021
FCA008	FCA008 Citarabina	0,21946	6.520	Base MP Medicamentos 2021	0,22342	6.638	IQVIA 2021
FCA009	FCA009 Citarabina	0,37781	11.225	Conjuntos 2021	0,61452	18.257	Conjuntos 2021
FCA010	FCA010 Clorambucil	0,06224	1.849	Compras CENABAST 2020	0,06288	1.868	IQVIA 2021
FCA011	FCA011 Mercaptopurina	0,03461	1.028	Compras CENABAST 2020	0,07471	2.220	IQVIA 2021
FCA012	FCA012 Daunorubicina	0,69459	20.636	Compras CENABAST 2021	0,75506	22.433	IQVIA 2020
FCA014	FCA014 Etopósido	0,19427	5.772	Compras CENABAST 2021	0,28179	8.372	Base MP Medicamentos 2021
FCA016	FCA016 Fludarabina	2,85364	84.781	Compras CENABAST 2020	4,52131	134.327	Base MP Medicamentos 2021
FCA017	FCA017 5 -fluorouracilo	0,08713	2.589	Compras CENABAST 2020	0,04013	1.192	IQVIA 2021
FCA018	FCA018 Hidroxicarbamida	0,00795	236	Compras CENABAST 2020	0,01991	592	IQVIA 2021
FCA019	FCA019 Ifosfamida	0,24140	7.172	Compras CENABAST 2020	1,04089	30.925	IQVIA 2020
FCA020	FCA020 Mesilato de imatinib	0,18039	5.360	Compras CENABAST 2019	0,31618	9.394	IQVIA 2021
FCA022	FCA022 Mercaptopurina	0,03461	1.028	Compras CENABAST 2020	0,07471	2.220	IQVIA 2021
FCA023	FCA023 Metotrexato	0,00195	58	Compras CENABAST 2021	0,00771	229	IQVIA 2021
FCA024	FCA024 Metotrexato	0,06662	1.979	Compras CENABAST 2020	0,20769	6.170	IQVIA 2021
FCA025	FCA025 Metotrexato	0,34730	10.318	Compras CENABAST 2021	0,34114	10.135	IQVIA 2019
FCA026	FCA026 Mitoxantrona	2,35467	69.957	Compras CENABAST 2020	2,01754	59.941	IQVIA 2020
FCA027	FCA027 Oxaliplatino	0,55854	16.594	Compras CENABAST 2021	3,03113	90.054	IQVIA 2020
FCA028	FCA028 Paclitaxel	0,69330	20.598	Compras CENABAST 2021	0,76954	22.863	IQVIA 2018
FCA029	FCA029 Tamoxifeno	0,00193	57	Compras CENABAST 2020	0,00185	55	IQVIA 2018
FCA030	FCA030 Tioguanina	0,21084	6.264	Compras CENABAST 2020	0,15134	4.496	IQVIA 2021
FCA032	FCA032 Vinblastina	1,59136	47.279	Base MP Medicamentos 2021	1,62416	48.253	IQVIA 2021
FCA033	FCA033 Vincristina	0,16889	5.018	Compras CENABAST 2020	0,16589	4.928	IQVIA 2021

COD IAS	GLOSA IAS	Precio Fonasa UF	Precio Fonasa pesos	Origen Fonasa	Precio Isapre UF	Precio Isapre pesos	Origen Isapre
FCA034	FCA034 Asparaginasa	1,60326	47.633	Compras CENABAST 2021	15,04241	446.907	Base MP Medicamentos 2021
FCA037	FCA037 Irinotecan	0,39128	11.625	Compras CENABAST 2020	1,76173	52.341	IQVIA 2019
FCA044	FCA044 Gemcitabina	0,55567	16.509	Compras CENABAST 2021	1,09337	32.484	IQVIA 2021
FCA047	FCA047 Carboplatino	0,36182	10.749	Base MP Medicamentos 2021	0,96954	28.805	IQVIA 2021
FCA049	FCA049 Docetaxel	0,79140	23.512	Compras CENABAST 2020	3,19388	94.890	IQVIA 2019
FCA059	FCA059 Dactinomicina	1,27041	37.744	Compras CENABAST 2020	2,92117	86.787	Base MP Medicamentos 2021
FCA065	FCA065 Lomustina	0,98133	29.155	Base MP Medicamentos 2021	0,91169	27.086	IQVIA 2020
FCA068	FCA068 Isotretinoína	0,01544	459	Compras CENABAST 2020	0,03522	1.046	IQVIA 2021
FCA070	FCA070 Ciclofosfamida	0,10319	3.066	Base MP Medicamentos 2021	0,04278	1.271	IQVIA 2021
FCA071	FCA071 Ciclofosfamida	0,18480	5.490	Compras CENABAST 2020	0,37889	11.257	IQVIA 2019
FCA075	FCA075 Epirubicina	1,31609	39.101	Base MP Medicamentos 2020	2,51405	74.692	IQVIA 2018
FCA080	FCA080 5 -fluorouracilo	0,21666	6.437	Compras CENABAST 2021	0,34432	10.230	IQVIA 2021
FCA082	FCA082 Fludarabina	2,85364	84.781	Compras CENABAST 2020	4,52131	134.327	Base MP Medicamentos 2021
FCA083	FCA083 Dacarbazina	0,29828	8.862	Compras CENABAST 2020	0,50428	14.982	IQVIA 2020
FCA087	FCA087 Ifosfamida	1,77665	52.784	Compras CENABAST 2020	5,23877	155.643	Base MP Medicamentos 2021
FCA089	FCA089 Ciclofosfamida	0,01964	584	Conjuntos 2021	0,07033	2.089	Conjuntos 2021
FCA101	FCA101 Citarabina	0,39071	11.608	Compras CENABAST 2021	0,09145	2.717	IQVIA 2021
FCA103	FCA103 Idarubicina	3,40159	101.061	Base MP Medicamentos 2021	5,04636	149.926	Base MP Medicamentos 2021
FCA104	FCA104 Idarubicina	7,07869	210.307	Compras CENABAST 2020	10,48411	311.481	Base MP Medicamentos 2021
FCA110	FCA110 Topotecán	10,88188	323.299	Compras CENABAST 2020	9,50254	282.319	IQVIA 2020
FCA114	FCA114 Bicalutamida	0,00516	153	Compras CENABAST 2021	0,02613	776	IQVIA 2021
FCA121	FCA121 Doxorrubicina liposomal	2,70822	80.461	Compras CENABAST 2021	6,64184	197.328	Base MP Medicamentos 2021

COD IAS	GLOSA IAS	Precio Fonasa UF	Precio Fonasa pesos	Origen Fonasa	Precio Isapre UF	Precio Isapre pesos	Origen Isapre
FCA154	FCA154 Tretinoína	0,12473	3.706	Base MP Medicamentos 2021	0,11044	3.281	IQVIA 2021
FCA154	FCA154 ácido transretinoico	0,12473	3.706	Base MP Medicamentos 2021	0,11044	3.281	IQVIA 2021
FCA180	FCA180 Taxano	0,30441	9.044	Compras CENABAST 2020	1,18816	35.300	IQVIA 2018
FCA200	FCA200 Vinorelbina	10,79278	320.652	Compras CENABAST 2021	14,97944	445.037	Base MP Medicamentos 2021
FCA201	FCA201 Pazopanib	0,30001	8.913	Compras CENABAST 2020	0,43666	12.973	IQVIA 2018
FCA202	FCA202 Sunitinib	1,93302	57.430	Compras CENABAST 2021	5,79893	172.285	IQVIA 2021
FCA203	FCA203 Bortezomib	0,88873	26.404	Compras CENABAST 2020	43,48120	1.291.819	IQVIA 2019
FCA205	FCA205 Lenalidomida	0,48780	14.492	Compras CENABAST 2020	3,24831	96.507	IQVIA 2021
FCA207	FCA207 Melfalan	0,06095	1.811	Compras CENABAST 2020	0,04913	1.460	IQVIA 2021
FCA209	FCA209 Talidomida	0,02193	652	Compras CENABAST 2020	0,03201	951	IQVIA 2021
FCA211	FCA211 Dasatinib / nilotinib	1,51386	44.977	Conjuntos 2021	0,94013	27.931	Conjuntos 2021
FCA215	FCA215 Mitomicina	1,20232	35.721	Base MP Medicamentos 2021	2,15656	64.071	IQVIA 2019
FCA216	FCA216 Azacitidina + Ondansetrón	258,56164	7.681.823	Conjuntos 2021	1242,36669	36.910.503	Conjuntos 2021
FCA219	FCA219 Bendamustina liofilizado para solución concentrada para perfusión intravenosa 100 mg	9,22960	274.210	Compras CENABAST 2021	17,56732	521.922	IQVIA 2020
FCA221	FCA221 Ciclofosfamida	0,01964	584	Conjuntos 2021	0,07033	2.089	Conjuntos 2021
FCA223	FCA223 Doxorubicina	0,22714	6.748	Compras CENABAST 2020	0,62736	18.639	IQVIA 2021
FCA224	FCA224 Enzalutamida	0,67649	20.098	Compras CENABAST 2021	0,67155	19.952	IQVIA 2021
FCA225	FCA225 Trametinib	4,29047	127.469	Base MP Medicamentos 2021	6,36504	189.104	Base MP Medicamentos 2021
FCA226	FCA226 Lenvatinib	1,53012	45.459	IQVIA 2021	2,14058	63.596	IQVIA 2021
FCA227	FCA227 Lenvatinib	1,46195	43.434	IQVIA 2021	2,04521	60.763	IQVIA 2021
FCA228	FCA228 Nivolumab	36,79525	1.093.181	Compras CENABAST 2021	52,37645	1.556.095	IQVIA 2020
FCA229	FCA229 Ipilimumab	106,88487	3.175.531	Compras CENABAST 2019	160,28757	4.762.117	Base MP Medicamentos 2020
FCA230	FCA230 Paclitaxel	0,30441	9.044	Compras CENABAST 2020	1,18816	35.300	IQVIA 2018
FCA232	FCA232 P-asparaginasa	34,39963	1.022.007	Compras CENABAST 2020	81,99137	2.435.950	Base MP Medicamentos 2021
FCA233	FCA233 Nivolumab + Dabrafenib + Ondansetrón	4380,66421	130.148.789	Conjuntos 2021	6346,80248	188.562.423	Conjuntos 2021

COD IAS	GLOSA IAS	Precio Fonasa UF	Precio Fonasa pesos	Origen Fonasa	Precio Isapre UF	Precio Isapre pesos	Origen Isapre
FCA237	FCA237 Abiraterona	0,60137	17.867	Compras CENABAST 2021	1,16170	34.514	IQVIA 2021
FCA238	FCA238 Citarabina	0,47953	14.247	Base MP Medicamentos 2020	0,71139	21.135	Base MP Medicamentos 2020
FCA243	FCA243 Mesilato de imatinib	0,04906	1.457	Compras CENABAST 2021	0,39036	11.598	IQVIA 2021
FCB001	FCB001 Mesna	0,06702	1.991	Compras CENABAST 2020	0,00532	158	IQVIA 2021
FCB003	FCB003 Claridribina	16,68865	495.817	Base MP Medicamentos 2021	24,75810	735.559	Base MP Medicamentos 2021
FCB003	FCB003 Cladribina	16,68865	495.817	Base MP Medicamentos 2021	24,75810	735.559	Base MP Medicamentos 2021
FCB006	FCB006 Dexrazoxano	4,90617	145.762	Base MP Medicamentos 2020	7,27845	216.242	Base MP Medicamentos 2020
FCB008	FCB008 Trióxido de arsénico	1,35803	40.347	Compras CENABAST 2020	2,39311	71.099	Base MP Medicamentos 2021
FCB020	FCB020 Protector de la mucosa bucal	0,08733	2.595	IQVIA 2021	0,12217	3.630	IQVIA 2021
FCB021	FCB021 Protector de mucosa bucal	0,08733	2.595	IQVIA 2021	0,12217	3.630	IQVIA 2021
FCB025	FCB025 Pamidronato disódico	0,37915	11.264	Compras CENABAST 2021	1,23820	36.787	IQVIA 2021
FCB112	FCB112 Rasburicase	33,97965	1.009.530	Base MP Medicamentos 2021	50,40980	1.497.667	Base MP Medicamentos 2021
FCB113	FCB113 Vacuna bcg	0,08872	2.636	Compras CENABAST 2018	2,10699	62.598	IQVIA 2021
FDA001	FDA001 Clopidogrel	0,00171	51	Compras CENABAST 2020	0,00920	273	IQVIA 2021
FDA003	FDA003 ácido acetilsalicílico	0,00033	10	Compras CENABAST 2020	0,00068	20	IQVIA 2021
FDB002	FDB002 Nitroglicerina	0,04775	1.419	Compras CENABAST 2021	0,10307	3.062	Base MP Medicamentos 2021
FDB003	FDB003 Milrinona	0,23044	6.846	Compras CENABAST 2020	0,71322	21.189	Base MP Medicamentos 2021
FDC001	FDC001 Amiodarona	0,01378	409	Compras CENABAST 2020	0,01929	573	IQVIA 2021
FDC002	FDC002 Amiodarona	0,00315	94	Base MP Medicamentos 2021	0,00380	113	IQVIA 2021
FDC003	FDC003 Flecaínida	0,01845	548	Base MP Medicamentos 2021	0,01877	558	IQVIA 2021
FDC005	FDC005 Digoxina	0,00082	25	Compras CENABAST 2021	0,00184	55	IQVIA 2021
FDC007	FDC007 Propafenona	0,01979	588	Base MP Medicamentos 2021	0,03029	900	IQVIA 2021
FDD001	FDD001 Acenocumarol	0,00347	103	Compras CENABAST 2021	0,01879	558	IQVIA 2021

COD IAS	GLOSA IAS	Precio Fonasa UF	Precio Fonasa pesos	Origen Fonasa	Precio Isapre UF	Precio Isapre pesos	Origen Isapre
FDD002	FDD002 Anticoagulantes	0,00347	103	Compras CENABAST 2021	0,01879	558	IQVIA 2021
FDD005	FDD005 Enoxaparina	0,09368	2.783	Compras CENABAST 2021	0,14230	4.228	IQVIA 2020
FDD006	FDD006 Heparina	0,10381	3.084	Compras CENABAST 2020	0,16067	4.773	Base MP Medicamentos 2021
FDD007	FDD007 Enoxaparina	0,06001	1.783	Compras CENABAST 2021	0,05790	1.720	IQVIA 2019
FDD009	FDD009 Warfarina	0,01826	543	Compras CENABAST 2019	0,02321	690	IQVIA 2021
FDD010	FDD010 Trombolíticos	27,31206	811.437	Compras CENABAST 2020	38,76129	1.151.591	Base MP Medicamentos 2021
FDD014	FDD014 Heparina fraccionada	0,09647	2.866	Conjuntos 2021	0,42759	12.704	Conjuntos 2021
FDD015	FDD015 Heparina fraccionada	0,09647	2.866	Conjuntos 2021	0,42759	12.704	Conjuntos 2021
FDD016	FDD016 Heparina fraccionada	0,09647	2.866	Conjuntos 2021	0,42759	12.704	Conjuntos 2021
FDD017	FDD017 Heparina fraccionada	0,09647	2.866	Conjuntos 2021	0,42759	12.704	Conjuntos 2021
FDD018	FDD018 Heparina fraccionada	0,09647	2.866	Conjuntos 2021	0,42759	12.704	Conjuntos 2021
FDD019	FDD019 Heparina bajo peso molecular	0,09647	2.866	Conjuntos 2021	0,42759	12.704	Conjuntos 2021
FDD020	FDD020 Heparina bajo peso molecular	0,07990	2.374	Compras CENABAST 2019	0,57683	17.137	IQVIA 2021
FDD021	FDD021 Heparina bajo peso molecular	0,09647	2.866	Conjuntos 2021	0,42759	12.704	Conjuntos 2021
FDD022	FDD022 Heparina bajo peso molecular	0,07990	2.374	Compras CENABAST 2019	0,57683	17.137	IQVIA 2021
FDD023	FDD023 Heparina bajo peso molecular	0,12566	3.733	Compras CENABAST 2021	0,15282	4.540	IQVIA 2021
FDD024	FDD024 Heparina bajo peso molecular	0,10381	3.084	Compras CENABAST 2020	0,16067	4.773	Base MP Medicamentos 2021
FDD025	FDD025 Heparina bajo peso molecular	0,07990	2.374	Compras CENABAST 2019	0,57683	17.137	IQVIA 2021
FDD026	FDD026 Heparina bajo peso molecular	0,06139	1.824	Compras CENABAST 2020	0,20556	6.107	IQVIA 2021
FDD027	FDD027 Heparina bajo peso molecular	0,07990	2.374	Compras CENABAST 2019	0,57683	17.137	IQVIA 2021
FDD035	FDD035 Heparina bajo peso molecular	0,10218	3.036	Conjuntos 2021	0,14525	4.315	Conjuntos 2021
FDD039	FDD039 Dabigatran	0,02564	762	Compras CENABAST 2021	0,03332	990	IQVIA 2021
FDD041	FDD041 Dabigatran	0,02514	747	Compras CENABAST 2021	0,03616	1.074	IQVIA 2021
FDD043	FDD043 Rivaroxaban	0,05267	1.565	Compras CENABAST 2020	0,06856	2.037	IQVIA 2021
FDD044	FDD044 Rivaroxaban	0,05271	1.566	Compras CENABAST 2021	0,07422	2.205	IQVIA 2021
FDD045	FDD045 Apixaban	0,03370	1.001	Base MP Medicamentos 2021	0,03411	1.014	IQVIA 2021
FDD046	FDD046 Apixaban	0,03312	984	Base MP Medicamentos 2021	0,03330	989	IQVIA 2021

COD IAS	GLOSA IAS	Precio Fonasa UF	Precio Fonasa pesos	Origen Fonasa	Precio Isapre UF	Precio Isapre pesos	Origen Isapre
FDE001	FDE001 Atenolol	0,00023	7	Compras CENABAST 2021	0,00093	28	IQVIA 2021
FDE003	FDE003 Carvedilol	0,00086	25	Compras CENABAST 2020	0,00295	88	IQVIA 2021
FDE004	FDE004 Inhibidores de la eca	0,00014	4	Conjuntos 2021	0,00092	27	Conjuntos 2021
FDE005	FDE005 leca de acción prolongada	0,00014	4	Conjuntos 2021	0,00092	27	Conjuntos 2021
FDE006	FDE006 leca de acción prolongada	0,00047	14	Conjuntos 2021	0,00112	33	Conjuntos 2021
FDE007	FDE007 leca de acción prolongada	0,00137	41	Conjuntos 2021	0,00188	56	Conjuntos 2021
FDE008	FDE008 Antagonistas de los receptores de angiotensina ii	0,00106	32	IQVIA 2021	0,00149	44	IQVIA 2021
FDE009	FDE009 Bloqueador canal ca dihidropiridínicos de acción prolongada	0,01324	393	Base MP Medicamentos 2020	0,01964	583	Base MP Medicamentos 2020
FDE010	FDE010 Nimodipino	0,00509	151	Compras CENABAST 2020	0,02264	673	IQVIA 2021
FDE011	FDE011 Propranolol	0,00048	14	Compras CENABAST 2021	0,00075	22	IQVIA 2021
FDE012	FDE012 Antagonista de receptor de angiotensina ii de acción prolongada	0,00106	32	IQVIA 2021	0,00149	44	IQVIA 2021
FDE013	FDE013 Losartán	0,00106	32	IQVIA 2021	0,00149	44	IQVIA 2021
FDE014	FDE014 Betabloqueadores	0,00023	7	Compras CENABAST 2021	0,00093	28	IQVIA 2021
FDE016	FDE016 Doxazosina	0,00512	152	Compras CENABAST 2020	0,00949	282	IQVIA 2021
FDE021	FDE021 Nitroprusiato de sodio	0,57729	17.151	Compras CENABAST 2020	1,32756	39.442	Base MP Medicamentos 2021
FDE022	FDE022 Tamsulosina	0,00188	56	Compras CENABAST 2020	0,00761	226	IQVIA 2021
FDE028	FDE028 Bloqueador canal ca dihidropiridínicos de acción prolongada	0,00036	11	Compras CENABAST 2020	0,00168	50	IQVIA 2021
FDE030	FDE030 Bisoprolol	0,00359	107	Compras CENABAST 2020	0,00877	260	IQVIA 2021
FDE031	FDE031 Enalapril	0,00014	4	Compras CENABAST 2020	0,00076	23	IQVIA 2021
FDE032	FDE032 Diltiazem	0,00440	131	Compras CENABAST 2020	0,01227	364	IQVIA 2021
FDE033	FDE033 Carvedilol	0,00097	29	Compras CENABAST 2020	0,00316	94	IQVIA 2021
FDE509	FDE509 Labetalol	0,07036	2.090	Compras CENABAST 2020	0,22808	6.776	Base MP Medicamentos 2021
FDF001	FDF001 Espironolactona	0,00096	28	Compras CENABAST 2021	0,00241	71	IQVIA 2021
FDF002	FDF002 Furosemida	0,00302	90	Compras CENABAST 2021	0,00527	157	Base MP Medicamentos 2021
FDF003	FDF003 Furosemida	0,00039	11	Compras CENABAST 2021	0,00170	50	IQVIA 2021

COD IAS	GLOSA IAS	Precio Fonasa UF	Precio Fonasa pesos	Origen Fonasa	Precio Isapre UF	Precio Isapre pesos	Origen Isapre
FDF007	FDF007 Furosemida	0,00368	109	Base MP Medicamentos 2021	0,00547	162	Base MP Medicamentos 2021
FDF008	FDF008 Hidroclorotiazida	0,00028	8	Compras CENABAST 2020	0,00165	49	IQVIA 2021
FDG001	FDG001 Dobutamina	0,02952	877	Compras CENABAST 2021	0,05773	1.715	Base MP Medicamentos 2021
FDG002	FDG002 Dopamina	0,00735	218	Compras CENABAST 2020	0,01607	478	Base MP Medicamentos 2021
FDG004	FDG004 Noradrenalina	0,03009	894	Compras CENABAST 2020	0,05953	1.769	Base MP Medicamentos 2021
FDG010	FDG010 Epinefrina	0,00342	102	Compras CENABAST 2020	0,00592	176	IQVIA 2020
FDG011	FDG011 Epinefrina racémica	0,22882	6.798	Base MP Medicamentos 2021	0,33946	10.085	Base MP Medicamentos 2021
FDH002	FDH002 Epoetina alfa	0,02861	850	Compras CENABAST 2020	0,19559	5.811	IQVIA 2021
FDH003	FDH003 Epoetina alfa	0,04352	1.293	Compras CENABAST 2019	0,38334	11.389	IQVIA 2021
FDH004	FDH004 Eritropoyetina	0,06072	1.804	Base MP Medicamentos 2021	0,09008	2.676	Base MP Medicamentos 2021
FDI001	FDI001 Albúmina humana	0,59957	17.813	Compras CENABAST 2019	1,15523	34.322	IQVIA 2021
FDI002	FDI002 Manitol	0,04246	1.262	Compras CENABAST 2021	0,05273	1.567	Base MP Medicamentos 2018
FDI003	FDI003 Manitol	0,04246	1.262	Compras CENABAST 2021	0,05273	1.567	Base MP Medicamentos 2018
FDI004	FDI004 Manitol	0,04246	1.262	Compras CENABAST 2021	0,05273	1.567	Base MP Medicamentos 2018
FDI007	FDI007 Sustituto plasmático	0,26051	7.740	Compras CENABAST 2019	0,01969	585	Base MP Medicamentos 2018
FDJ001	FDJ001 ácido tranexámico	0,02665	792	Compras CENABAST 2020	0,54856	16.298	IQVIA 2021
FDJ002	FDJ002 ácido tranexámico	0,07163	2.128	Compras CENABAST 2021	0,08738	2.596	IQVIA 2021
FDJ003	FDJ003 Factor ix de la coagulación	1,80537	53.637	Compras CENABAST 2019	10,70561	318.062	IQVIA 2021
FDJ004	FDJ004 Factor ix de la coagulación	1,92493	57.189	Compras CENABAST 2020	5,41457	160.866	IQVIA 2021
FDJ005	FDJ005 Factor viii de la coagulación	2,61395	77.660	Compras CENABAST 2021	10,17853	302.402	IQVIA 2021
FDJ006	FDJ006 Factor viii de la coagulación	0,67907	20.175	Compras CENABAST 2020	3,16652	94.077	IQVIA 2021
FDJ007	FDJ007 Factor viii de la coagulación	1,35814	40.350	Compras CENABAST 2020	5,90076	175.311	IQVIA 2021
FDJ008	FDJ008 Fitomenadiona	0,00560	166	Compras CENABAST 2021	0,10343	3.073	IQVIA 2021

COD IAS	GLOSA IAS	Precio Fonasa UF	Precio Fonasa pesos	Origen Fonasa	Precio Isapre UF	Precio Isapre pesos	Origen Isapre
FEA002	FEA002 Clorhexidina	0,06978	2.073	Compras CENABAST 2020	0,23608	7.014	IQVIA 2021
FEA005	FEA005 ácido bórico	0,19488	5.790	Cot PNA Med Pub 2021	0,19488	5.790	Cot PNA Med Priv 2021
FEA011	FEA011 Clorhexidina	0,06978	2.073	Compras CENABAST 2020	0,23608	7.014	IQVIA 2021
FEA013	FEA013 Sodio fluoruro	0,40818	12.127	IQVIA 2021	0,57103	16.965	IQVIA 2021
FFC001	FFC001 Lubricación crema	0,20166	5.991	IQVIA 2021	0,28211	8.382	IQVIA 2021
FFD001	FFD001 ácido hialurónico	0,90556	26.904	IQVIA 2021	1,26685	37.638	IQVIA 2021
FFD002	FFD002 ácido hialurónico	2,66498	79.176	IQVIA 2021	3,72821	110.764	IQVIA 2021
FFD003	FFD003 Hidrogel amorfo	0,26418	7.849	Compras CENABAST 2020	0,65361	19.419	IQVIA 2021
FFD009	FFD009 Bloqueador solar fps +30	0,31366	9.319	IQVIA 2021	0,43880	13.037	IQVIA 2021
FGA001	FGA001 Loperamida	0,00101	30	Compras CENABAST 2018	0,00236	70	IQVIA 2021
FGB002	FGB002 Metoclopramida	0,00212	63	Compras CENABAST 2020	0,00400	119	Base MP Medicamentos 2021
FGB003	FGB003 Metoclopramida	0,00062	18	Compras CENABAST 2020	0,00124	37	IQVIA 2021
FGB005	FGB005 Ondansetrón	0,00638	190	Compras CENABAST 2021	0,02387	709	IQVIA 2021
FGB008	FGB008 Ondansetrón	0,01419	422	Compras CENABAST 2020	0,07519	2.234	IQVIA 2021
FGB017	FGB017 Domperidona	0,02730	811	Compras CENABAST 2021	0,14572	4.329	IQVIA 2021
FGB501	FGB501 Domperidona	0,00044	13	Compras CENABAST 2020	0,00143	42	IQVIA 2021
FGB502	FGB502 Antiemético	0,00044	13	Compras CENABAST 2020	0,00143	42	IQVIA 2021
FGB505	FGB505 Antiemético	0,01419	422	Compras CENABAST 2020	0,07519	2.234	IQVIA 2021
FGB506	FGB506 Antagonista de receptores dopaminérgicos d2	0,00575	171	Conjuntos 2021	0,00401	119	Conjuntos 2021
FGB507	FGB507 Antagonista de receptores dopaminérgicos d2	0,00575	171	Conjuntos 2021	0,00401	119	Conjuntos 2021
FGB508	FGB508 Antagonista de receptores dopaminérgicos d2	0,00575	171	Conjuntos 2021	0,00401	119	Conjuntos 2021
FGB510	FGB510 Antagonista de receptores dopaminérgicos d2	0,00127	38	Conjuntos 2021	0,01190	354	Conjuntos 2021
FGB603	FGB603 Bloqueador de los receptores 5 -hidroxitriptamina (5-ht3)	0,00638	190	Compras CENABAST 2021	0,02387	709	IQVIA 2021
FGB604	FGB604 Antiemético	0,00227	67	Conjuntos 2021	0,02666	792	Conjuntos 2021
FGB610	FGB610 Antagonista de receptores dopaminérgicos d2	0,00051	15	Conjuntos 2021	0,00137	41	Conjuntos 2021
FGC001	FGC001 Atropina	0,00289	86	Compras CENABAST 2020	0,00730	217	IQVIA 2021
FGC002	FGC002 Antiespasmódico	0,00368	109	Conjuntos 2021	0,00297	88	Conjuntos 2021
FGC003	FGC003 Antiespasmódico	0,00368	109	Conjuntos 2021	0,00297	88	Conjuntos 2021
FGC004	FGC004 Antiespasmódico	0,00109	32	Base MP Medicamentos 2021	0,00144	43	IQVIA 2021

COD IAS	GLOSA IAS	Precio Fonasa UF	Precio Fonasa pesos	Origen Fonasa	Precio Isapre UF	Precio Isapre pesos	Origen Isapre
FGC010	FGC010 Antiespasmódico	0,00109	32	Base MP Medicamentos 2021	0,00144	43	IQVIA 2021
FGC011	FGC011 Escopolamina	0,00734	218	Compras CENABAST 2021	0,02405	715	IQVIA 2021
FGD001	FGD001 Sulfasalazina	0,00285	85	Compras CENABAST 2020	0,00843	250	IQVIA 2021
FGE001	FGE001 Inhibidor de la bomba de protones	0,00067	20	Conjuntos 2021	0,00243	72	Conjuntos 2021
FGE002	FGE002 Inhibidor bomba de protones oral	0,00055	16	Conjuntos 2021	0,00216	64	Conjuntos 2021
FGE003	FGE003 Bloqueadores de los receptores de histamina	0,00071	21	Compras CENABAST 2020	0,00137	41	IQVIA 2021
FGE004	FGE004 Omeprazol	0,00051	15	Compras CENABAST 2021	0,00110	33	IQVIA 2021
FGE005	FGE005 Ranitidina	0,00114	34	Base MP Medicamentos 2019	0,00109	32	IQVIA 2018
FGE006	FGE006 Ranitidina	0,00123	37	Compras CENABAST 2019	0,00406	121	IQVIA 2021
FGE007	FGE007 Ranitidina	0,00192	57	Compras CENABAST 2019	0,00492	146	IQVIA 2021
FGE007	FGE007 Ranitidina	0,00192	57	Compras CENABAST 2019	0,00540	161	IQVIA 2021
FGE008	FGE008 Inhibidor bomba de protones ev	0,02147	638	Conjuntos 2021	0,17938	5.329	Conjuntos 2021
FGE009	FGE009 Inhibidor bomba de protones	0,02147	638	Conjuntos 2021	0,17938	5.329	Conjuntos 2021
FGE011	FGE011 Omeprazol	0,01146	341	Base MP Medicamentos 2021	0,02947	876	IQVIA 2021
FGE013	FGE013 Bloqueadores de los receptores de histamina	0,00111	33	Conjuntos 2021	0,00152	45	Conjuntos 2021
FGE014	FGE014 Bloqueador de los receptores h2 de la histamina	0,00111	33	Conjuntos 2021	0,00152	45	Conjuntos 2021
FGE015	FGE015 Esomeprazol	0,00255	76	Compras CENABAST 2020	0,00416	124	IQVIA 2021
FGE016	FGE016 Inhibidor bomba de protones	0,00067	20	Conjuntos 2021	0,00243	72	Conjuntos 2021
FGE017	FGE017 Inhibidor de la bomba de protones	0,00053	16	Conjuntos 2021	0,00148	44	Conjuntos 2021
FGE018	FGE018 Inhibidor de la bomba de protones	0,00053	16	Conjuntos 2021	0,00148	44	Conjuntos 2021
FGE019	FGE019 Inhibidor bomba de protones	0,00053	16	Conjuntos 2021	0,00148	44	Conjuntos 2021
FGE020	FGE020 Inhibidor bomba de protones oral	0,00053	16	Conjuntos 2021	0,00148	44	Conjuntos 2021
FGE021	FGE021 Inhibidor bomba de protones oral	0,00053	16	Conjuntos 2021	0,00148	44	Conjuntos 2021
FGE022	FGE022 Inhibidor bomba de protones	0,00053	16	Conjuntos 2021	0,00148	44	Conjuntos 2021
FGE023	FGE023 Anti secretores gástricos	0,00072	21	Conjuntos 2021	0,00201	60	Conjuntos 2021
FGE025	FGE025 Bloqueador de los receptores h2 de la histamina	0,00114	34	Base MP Medicamentos 2019	0,00109	32	IQVIA 2018

COD IAS	GLOSA IAS	Precio Fonasa UF	Precio Fonasa pesos	Origen Fonasa	Precio Isapre UF	Precio Isapre pesos	Origen Isapre
FGE026	FGE026 Bloqueadores de los receptores 5 h2	0,00111	33	Conjuntos 2021	0,00152	45	Conjuntos 2021
FGE027	FGE027 Bloqueador de los receptores h2 de la histamina	0,00123	37	Compras CENABAST 2019	0,00406	121	IQVIA 2021
FGE028	FGE028 Bloqueador h2 de la histamina (ranitidina, famotidina)	0,00114	34	Base MP Medicamentos 2021	0,00121	36	IQVIA 2021
FGE029	FGE029 Bloqueador de los receptores h2 de la histamina	0,00114	34	Base MP Medicamentos 2021	0,00121	36	IQVIA 2021
FGE030	FGE030 Bloqueador de los receptores h2 de la histamina	0,00111	33	Conjuntos 2021	0,00152	45	Conjuntos 2021
FGE031	FGE031 Inhibidor bomba de protones ev	0,02147	638	Conjuntos 2021	0,17938	5.329	Conjuntos 2021
FGE032	FGE032 Inhibidor bomba de protones ev	0,02147	638	Conjuntos 2021	0,17938	5.329	Conjuntos 2021
FGF001	FGF001 Enzimas pancreáticas	0,02120	630	Base MP Medicamentos 2021	0,03340	992	IQVIA 2021
FGF003	FGF003 Enzimas pancreáticas	0,02996	890	Base MP Medicamentos 2021	0,03941	1.171	IQVIA 2021
FGG001	FGG001 ácido ursodesoxicólico	0,00619	184	Compras CENABAST 2020	0,02127	632	IQVIA 2021
FGH005	FGH005 Magnesio sulfato	0,00516	153	Compras CENABAST 2021	0,01209	359	Base MP Medicamentos 2021
FGH008	FGH008 Lactulosa	0,05557	1.651	Compras CENABAST 2021	0,11941	3.548	IQVIA 2021
FGH011	FGH011 Fleet enema	0,04373	1.299	Conjuntos 2021	0,13285	3.947	Conjuntos 2021
FGH013	FGH013 Polietilenglicol	0,01055	313	Base MP Medicamentos 2021	0,04312	1.281	IQVIA 2021
FGH015	FGH015 Laxante evacuante	0,04961	1.474	Compras CENABAST 2019	0,19094	5.673	IQVIA 2021
FGH016	FGH016 Enema evacuante polietilenglicol sin fósforo	0,01055	313	Base MP Medicamentos 2021	0,04312	1.281	IQVIA 2021
FHA001	FHA001 Levonorgestrel	0,08445	2.509	Compras CENABAST 2020	0,08291	2.463	IQVIA 2021
FHA005	FHA005 Estrogenoterapia	0,00609	181	Compras CENABAST 2021	0,01118	332	IQVIA 2021
FHB001	FHB001 Desmopresina	1,00589	29.885	Compras CENABAST 2021	1,16362	34.571	IQVIA 2021
FHB003	FHB003 Desmopresina	0,04373	1.299	Compras CENABAST 2020	0,03934	1.169	IQVIA 2021
FHB005	FHB005 Desmopresina	0,08634	2.565	Compras CENABAST 2020	0,07732	2.297	IQVIA 2021
FHB007	FHB007 Desmopresina	0,90487	26.883	Compras CENABAST 2021	0,82619	24.546	IQVIA 2021
FHC001	FHC001 Betametasona	0,00316	94	Compras CENABAST 2021	0,04836	1.437	IQVIA 2021
FHC002	FHC002 Dexametasona	0,00431	128	Base MP Medicamentos 2021	0,00754	224	IQVIA 2021
FHC003	FHC003 Dexametasona	0,00328	97	Compras CENABAST 2020	0,47711	14.175	IQVIA 2021

COD IAS	GLOSA IAS	Precio Fonasa UF	Precio Fonasa pesos	Origen Fonasa	Precio Isapre UF	Precio Isapre pesos	Origen Isapre
FHC004	FHC004 Hidrocortisona	0,01514	450	Compras CENABAST 2020	0,14381	4.273	IQVIA 2021
FHC005	FHC005 Metilprednisolona	0,02310	686	Compras CENABAST 2020	0,02612	776	IQVIA 2021
FHC006	FHC006 Metilprednisolona	0,56878	16.898	Compras CENABAST 2019	1,63681	48.629	IQVIA 2019
FHC007	FHC007 Metilprednisolona	0,15791	4.692	Compras CENABAST 2020	0,83150	24.704	IQVIA 2019
FHC008	FHC008 Prednisona	0,00126	37	Compras CENABAST 2021	0,00440	131	IQVIA 2021
FHC009	FHC009 Prednisona	0,03647	1.083	Compras CENABAST 2021	0,27825	8.267	IQVIA 2021
FHC010	FHC010 Prednisona	0,00030	9	Compras CENABAST 2020	0,00108	32	IQVIA 2021
FHC011	FHC011 Prednisona	0,00099	29	Conjuntos 2021	0,00935	278	Conjuntos 2021
FHC015	FHC015 Prednisolona	0,05311	1.578	Compras CENABAST 2020	0,18389	5.463	IQVIA 2021
FHC022	FHC022 Dexametasona	0,00644	191	Conjuntos 2021	0,03571	1.061	Conjuntos 2021
FHC023	FHC023 Triamcinolona	1,35322	40.204	Conjuntos 2021	0,76877	22.840	Conjuntos 2021
FHC026	FHC026 Hidrocortisona	0,04852	1.442	Compras CENABAST 2021	0,25850	7.680	IQVIA 2020
FHC027	FHC027 Hidrocortisona	0,00607	180	Compras CENABAST 2020	0,00733	218	IQVIA 2021
FHC028	FHC028 Dexametasona	0,00921	274	Compras CENABAST 2020	0,01414	420	IQVIA 2021
FHC043	FHC043 Metilprednisolona	0,28831	8.566	Compras CENABAST 2020	0,79924	23.745	IQVIA 2021
FHC070	FHC070 Betametasona	0,25568	7.596	Base MP Medicamentos 2021	0,55421	16.465	IQVIA 2021
FHC073	FHC073 Corticoides	0,00316	94	Compras CENABAST 2021	0,04836	1.437	IQVIA 2021
FHC074	FHC074 Corticoides	0,00126	37	Compras CENABAST 2021	0,00440	131	IQVIA 2021
FHD001	FHD001 Somatropina	0,05112	1.519	Conjuntos 2021	5,03060	149.458	Conjuntos 2021
FHD003	FHD003 Somatropina	0,05112	1.519	Conjuntos 2021	5,03060	149.458	Conjuntos 2021
FHD004	FHD004 Somatropina	0,04636	1.377	Compras CENABAST 2021	3,59115	106.692	IQVIA 2021
FHD010	FHD010 Análogo somatostatina	19,79724	588.173	Compras CENABAST 2020	33,05119	981.945	IQVIA 2021
FHE001	FHE001 Levotiroxina	0,00051	15	Compras CENABAST 2020	0,00168	50	IQVIA 2021
FHE007	FHE007 Hormona tiroidea	0,00156	46	Compras CENABAST 2021	0,00263	78	IQVIA 2021
FHE008	FHE008 Tratamiento hormona tiroidea	0,00068	20	Conjuntos 2021	0,00514	153	Conjuntos 2021
FHE009	FHE009 Tirotropina alfa (tsh recombinante humana)	43,72780	1.299.146	Base MP Medicamentos 2021	64,87147	1.927.320	Base MP Medicamentos 2021
FHF007	FHF007 Progesterona	0,00704	209	Compras CENABAST 2020	0,02105	625	IQVIA 2021
FHG009	FHG009 Antagonista gnrh	5,70508	169.497	Compras CENABAST 2020	6,45482	191.772	IQVIA 2021

COD IAS	GLOSA IAS	Precio Fonasa UF	Precio Fonasa pesos	Origen Fonasa	Precio Isapre UF	Precio Isapre pesos	Origen Isapre
FHG010	FHG010 Antagonista gnrh	5,75658	171.027	Compras CENABAST 2021	11,47235	340.842	IQVIA 2021
FHH005	FHH005 Inhibidor aromatasa	0,00439	130	Compras CENABAST 2021	0,01838	546	Base MP Medicamentos 2020
FHI001	FHI001 Tratamiento hormona sexual	2,37573	70.583	Compras CENABAST 2021	3,33770	99.163	IQVIA 2021
FHI002	FHI002 Terapia de reemplazo hormonal	2,37573	70.583	Compras CENABAST 2021	3,33770	99.163	IQVIA 2021
FHI004	FHI004 Terapia de reemplazo hormonal	0,37779	11.224	Compras CENABAST 2020	0,95237	28.295	IQVIA 2021
FHI005	FHI005 Testosterona	2,37573	70.583	Compras CENABAST 2021	3,33770	99.163	IQVIA 2021
FHI006	FHI006 Hormona sexual	2,37573	70.583	Compras CENABAST 2021	3,33770	99.163	IQVIA 2021
FHJ003	FHJ003 Agonistas de la hormona liberadora de hormona luteinizante	7,55579	224.481	Compras CENABAST 2020	9,13388	271.366	IQVIA 2021
FHJ005	FHJ005 Agonista de la hormona liberadora de hormona luteinizante de acción prolongada (6 mese)	8,03591	238.746	Conjuntos 2021	13,20226	392.237	Conjuntos 2021
FIA001	FIA001 Amikacina	0,00833	248	Compras CENABAST 2021	0,03176	943	IQVIA 2021
FIA002	FIA002 Gentamicina	0,00534	159	Compras CENABAST 2020	0,01859	552	IQVIA 2021
FIA003	FIA003 Tobramicina	0,34022	10.108	Compras CENABAST 2020	0,68646	20.394	IQVIA 2021
FIA005	FIA005 Isoniazida	0,00081	24	Compras CENABAST 2019	0,00261	78	Base MP Medicamentos 2021
FIA006	FIA006 Ivig inmunoglobulina hiper inmune	1,34942	40.091	Compras CENABAST 2020	1,86828	55.506	Base MP Medicamentos 2021
FIA006	FIA006 Bomba elastomérica	1,34942	40.091	Compras CENABAST 2020	1,86828	55.506	Base MP Medicamentos 2021
FIA007	FIA007 Amikacina	0,01230	366	Compras CENABAST 2021	0,02108	626	Base MP Medicamentos 2021
FIB001	FIB001 Amfotericina b	0,33308	9.896	Compras CENABAST 2020	0,53420	15.871	Base MP Medicamentos 2021
FIC002	FIC002 Nitrofurantoína	0,64341	19.116	Base MP Medicamentos 2021	0,95452	28.359	Base MP Medicamentos 2021
FIC003	FIC003 Nitrofurantoína	0,00203	60	Compras CENABAST 2019	0,00435	129	IQVIA 2021
FID001	FID001 Fluconazol	0,00406	121	Compras CENABAST 2019	0,03684	1.095	IQVIA 2021
FID002	FID002 Fluconazol	0,05927	1.761	Compras CENABAST 2020	0,15573	4.627	Base MP Medicamentos 2021
FID003	FID003 Itraconazol	0,02544	756	Compras CENABAST 2020	0,04133	1.228	IQVIA 2021

COD IAS	GLOSA IAS	Precio Fonasa UF	Precio Fonasa pesos	Origen Fonasa	Precio Isapre UF	Precio Isapre pesos	Origen Isapre
FID004	FID004 Tinidazol	0,12943	3.845	Base MP Medicamentos 2021	0,09100	2.704	IQVIA 2021
FID009	FID009 Ketoconazol	0,00632	188	Base MP Medicamentos 2021	0,00567	168	IQVIA 2021
FIE001	FIE001 Cefazolina	0,01115	331	Compras CENABAST 2020	0,01966	584	Base MP Medicamentos 2021
FIE002	FIE002 Sulbactam/cefoperazona	0,06295	1.870	Compras CENABAST 2021	0,57345	17.037	Base MP Medicamentos 2021
FIE003	FIE003 Cefotaxima	0,00876	260	Compras CENABAST 2021	0,02607	775	Base MP Medicamentos 2021
FIE005	FIE005 Ceftazidima	0,02106	626	Compras CENABAST 2020	0,60349	17.930	IQVIA 2021
FIE006	FIE006 Ceftriaxona	0,00819	243	Compras CENABAST 2020	0,02417	718	IQVIA 2021
FIE008	FIE008 Cefadroxilo	0,00288	86	Compras CENABAST 2019	0,00528	157	IQVIA 2021
FIE010	FIE010 Cefadroxilo	0,04064	1.207	Compras CENABAST 2020	0,06638	1.972	IQVIA 2021
FIF001	FIF001 Cloranfenicol	0,03968	1.179	Base MP Medicamentos 2018	0,05886	1.749	Base MP Medicamentos 2018
FIF002	FIF002 Cloranfenicol	0,01192	354	Compras CENABAST 2021	0,07336	2.179	IQVIA 2021
FIG001	FIG001 Clindamicina	0,05591	1.661	Compras CENABAST 2020	0,07307	2.171	IQVIA 2021
FIG004	FIG004 Clindamicina	0,01556	462	Compras CENABAST 2020	0,01193	354	IQVIA 2020
FIH002	FIH002 Claritromicina	0,00680	202	Compras CENABAST 2020	0,00948	282	IQVIA 2021
FIH004	FIH004 Azitromicina	0,10793	3.207	Compras CENABAST 2021	0,08953	2.660	IQVIA 2021
FIH006	FIH006 Azitromicina	0,00509	151	Compras CENABAST 2020	0,00887	264	IQVIA 2021
FIH009	FIH009 Claritromicina	0,16837	5.002	Compras CENABAST 2021	0,45788	13.604	IQVIA 2021
FIH010	FIH010 Eritromicina	0,00363	108	Compras CENABAST 2020	0,00715	212	IQVIA 2021
FIH011	FIH011 Azitromicina	0,29916	8.888	Base MP Medicamentos 2021	0,50283	14.939	IQVIA 2021
FII001	FII001 Metronidazol	0,01192	354	Compras CENABAST 2020	0,02742	815	IQVIA 2021
FII002	FII002 Metronidazol	0,00442	131	Base MP Medicamentos 2021	0,00575	171	IQVIA 2021
FII003	FII003 Metronidazol	0,38232	11.359	Base MP Medicamentos 2021	0,40113	11.918	IQVIA 2021
FII005	FII005 Metronidazol	0,01558	463	Base MP Medicamentos 2019	0,02311	686	Base MP Medicamentos 2019
FIJ001	FIJ001 Nistatina	0,21430	6.367	Compras CENABAST 2020	0,29707	8.826	IQVIA 2021

COD IAS	GLOSA IAS	Precio Fonasa UF	Precio Fonasa pesos	Origen Fonasa	Precio Isapre UF	Precio Isapre pesos	Origen Isapre
FIK001	FIK001 Caspofungina	2,16644	64.365	Compras CENABAST 2021	7,08629	210.533	Base MP Medicamentos 2021
FIK002	FIK002 Caspofungina	3,45369	102.608	Compras CENABAST 2021	7,42015	220.451	Base MP Medicamentos 2021
FIK003	FIK003 Voriconazol	0,08682	2.580	Compras CENABAST 2021	0,24110	7.163	IQVIA 2021
FIK004	FIK004 Voriconazol	0,35813	10.640	Compras CENABAST 2021	1,28265	38.107	IQVIA 2021
FIL004	FIL004 Valaciclovir	0,01797	534	Base MP Medicamentos 2021	0,03732	1.109	IQVIA 2021
FIL012	FIL012 Valganciclovir	0,10818	3.214	Compras CENABAST 2021	0,55680	16.543	IQVIA 2021
FIL017	FIL017 Etravirina	0,26850	7.977	Compras CENABAST 2020	0,31391	9.326	IQVIA 2021
FIL018	FIL018 Ganciclovir	0,97651	29.012	Compras CENABAST 2020	1,26477	37.576	Base MP Medicamentos 2021
FIL021	FIL021 Aciclovir	0,00222	66	Compras CENABAST 2020	0,00472	140	IQVIA 2021
FIL031	FIL031 Sofosbuvir/velpatasvir/voxilaprevir	1,74257	51.772	Medicamentos 2020	6,49859	193.072	Cot PNA Med Priv 2021
FIL501	FIL501 Entecavir	0,15343	4.558	Compras CENABAST 2020	0,38914	11.561	IQVIA 2021
FIL506	FIL506 Sofosbuvir/velpatasvir	1,67683	49.818	Compras CENABAST 2021	4,91427	146.002	IQVIA 2021
FIL507	FIL507 Elbasvir/grazoprevir	1,63174	48.479	Base MP Medicamentos 2021	2,42074	71.920	Base MP Medicamentos 2021
FIM001	FIM001 Linezolid	0,18673	5.548	Compras CENABAST 2020	2,85782	84.905	IQVIA 2021
FIM002	FIM002 Linezolid	0,07253	2.155	Compras CENABAST 2021	1,85173	55.014	IQVIA 2021
FIN001	FIN001 Amoxicilina	0,00083	25	Compras CENABAST 2020	0,00194	58	IQVIA 2021
FIN003	FIN003 Amoxicilina/ácido clavulánico	0,00683	203	Base MP Medicamentos 2021	0,01543	458	IQVIA 2021
FIN004	FIN004 Ampicilina	0,00685	204	Compras CENABAST 2019	0,02276	676	Base MP Medicamentos 2021
FIN006	FIN006 Bencilpenicilina	0,00395	117	Compras CENABAST 2020	0,02213	658	IQVIA 2021
FIN007	FIN007 Cloxacilina	0,00503	150	Conjuntos 2021	0,00391	116	Conjuntos 2021
FIN010	FIN010 Flucloxacilina	0,00312	93	Compras CENABAST 2020	0,00492	146	IQVIA 2021
FIN011	FIN011 Imipenem cilastatina	0,09377	2.786	Compras CENABAST 2020	0,57523	17.090	IQVIA 2020
FIN014	FIN014 Amoxicilina	0,01480	440	Base MP Medicamentos 2021	0,02389	710	IQVIA 2021
FIN015	FIN015 Amoxicilina	0,01843	548	Compras CENABAST 2021	0,03179	944	IQVIA 2021

COD IAS	GLOSA IAS	Precio Fonasa UF	Precio Fonasa pesos	Origen Fonasa	Precio Isapre UF	Precio Isapre pesos	Origen Isapre
FIN016	FIN016 Amoxicilina	0,00267	79	Compras CENABAST 2018	0,00342	101	IQVIA 2021
FIN018	FIN018 Cloxacilina	0,00509	151	Compras CENABAST 2021	0,03193	949	IQVIA 2020
FIN026	FIN026 Meropenem	0,09066	2.693	Compras CENABAST 2021	0,28359	8.425	Base MP Medicamentos 2021
FIN029	FIN029 Ampicilina	0,00337	100	Base MP Medicamentos 2021	0,00313	93	IQVIA 2021
FIN043	FIN043 Amoxicilina/ácido clavulánico	0,00550	163	Base MP Medicamentos 2021	0,00902	268	IQVIA 2021
FIN044	FIN044 Amoxicilina/ácido clavulánico	0,17395	5.168	Base MP Medicamentos 2021	0,26301	7.814	IQVIA 2021
FIN045	FIN045 Amoxicilina/ácido clavulánico	0,25635	7.616	Base MP Medicamentos 2021	0,37471	11.133	IQVIA 2021
FIN049	FIN049 Piperacilina + tazobactam	0,06484	1.926	Compras CENABAST 2020	0,90981	27.030	IQVIA 2019
FIN761	FIN761 Flucloxacilina	0,04683	1.391	Compras CENABAST 2019	0,09785	2.907	IQVIA 2021
FIO001	FIO001 Moxifloxacino	0,11770	3.497	Compras CENABAST 2020	0,45647	13.562	Base MP Medicamentos 2021
FIO002	FIO002 Ciprofloxacino	0,05681	1.688	Compras CENABAST 2020	0,12976	3.855	Base MP Medicamentos 2021
FIO004	FIO004 Ciprofloxacino	0,00124	37	Compras CENABAST 2021	0,00363	108	IQVIA 2021
FIO010	FIO010 Moxifloxacino	0,02028	603	Compras CENABAST 2020	0,05431	1.614	IQVIA 2021
FIO011	FIO011 Tobramicina/dexametasona	0,11992	3.563	Base MP Medicamentos 2021	0,49791	14.793	IQVIA 2021
FIQ001	FIQ001 Vancomicina	0,06593	1.959	Compras CENABAST 2019	0,13577	4.034	Base MP Medicamentos 2021
FIQ002	FIQ002 Vancomicina	0,04851	1.441	Compras CENABAST 2020	0,08402	2.496	IQVIA 2019
FIR001	FIR001 Abacavir	0,01040	309	Compras CENABAST 2020	4,24412	126.092	IQVIA 2019
FIR002	FIR002 Abacavir	0,01806	537	Medicamentos 2020	0,30929	9.189	IQVIA 2021
FIR003	FIR003 Atazanavir	0,03454	1.026	Medicamentos 2020	0,24208	7.192	IQVIA 2021
FIR005	FIR005 Maraviroc	0,21056	6.256	Compras CENABAST 2020	0,53079	15.770	IQVIA 2021
FIR006	FIR006 Maraviroc	0,21626	6.425	Compras CENABAST 2020	0,54331	16.142	IQVIA 2021
FIR011	FIR011 Efavirenz	0,01483	441	IQVIA 2021	0,02075	617	IQVIA 2021
FIR020	FIR020 Lamivudina	0,00052	15	Medicamentos 2020	2,33500	69.373	IQVIA 2021
FIR021	FIR021 Lamivudina	0,00202	60	Medicamentos 2020	0,05140	1.527	IQVIA 2021

COD IAS	GLOSA IAS	Precio Fonasa UF	Precio Fonasa pesos	Origen Fonasa	Precio Isapre UF	Precio Isapre pesos	Origen Isapre
FIR022	FIR022 Lamivudina/zidovudina	0,00559	166	Medicamentos 2020	0,04349	1.292	IQVIA 2018
FIR023	FIR023 Abacavir/lamivudina	0,01847	549	Medicamentos 2020	0,80399	23.886	IQVIA 2021
FIR024	FIR024 Lopinavir/ritonavir	0,00858	255	Medicamentos 2020	0,11883	3.531	IQVIA 2021
FIR025	FIR025 Lopinavir/ritonavir	14,58341	433.271	Base MP Medicamentos 2021	14,33668	425.940	IQVIA 2019
FIR028	FIR028 Nevirapina	0,08827	2.623	Medicamentos 2020	3,54202	105.233	Base MP Medicamentos 2021
FIR029	FIR029 Nevirapina	0,00223	66	Medicamentos 2020	0,13436	3.992	IQVIA 2021
FIR031	FIR031 Raltegravir	0,09592	2.850	Compras CENABAST 2020	0,26755	7.949	IQVIA 2021
FIR032	FIR032 Ritonavir	0,01524	453	Medicamentos 2020	0,08403	2.496	IQVIA 2021
FIR035	FIR035 Tenofovir	0,00488	145	Medicamentos 2020	0,17255	5.126	IQVIA 2021
FIR035	FIR035 Tenofovir disoproxil	0,00488	145	Medicamentos 2020	0,17255	5.126	IQVIA 2021
FIR037	FIR037 Zidovudina	0,08992	2.672	Medicamentos 2020	0,13340	3.963	Medicamentos 2020
FIR041	FIR041 Zidovudina	0,00508	151	Medicamentos 2020	0,04742	1.409	IQVIA 2018
FIR044	FIR044 Abacavir/lamivudina/dolutegravir	0,49920	14.831	Base MP Medicamentos 2021	1,12859	33.530	IQVIA 2021
FIR047	FIR047 Abacavir/lamivudina + Raltegravir	84,01009	2.495.925	Conjuntos 2021	484,81072	14.403.644	Conjuntos 2021
FIR048	FIR048 Abacavir/lamivudina + Raltegravir	76,76375	2.280.638	Conjuntos 2021	488,76504	14.521.126	Conjuntos 2021
FIR050	FIR050 Darunavir	0,05485	1.630	Medicamentos 2020	0,23249	6.907	IQVIA 2021
FIR058	FIR058 Tenofovir/emtricitabina/elvitegravir/cobicistat +darunavir	242,59392	7.207.424	Conjuntos 2021	294,29170	8.743.356	Conjuntos 2021
FIR059	FIR059 Tenofovir/emtricitabina/efavirenz	0,01331	395	Medicamentos 2020	0,22429	6.664	IQVIA 2021
FIR060	FIR060 Tenofovir/emtricitabina/elvitegravir/cobicistat	0,45736	13.588	Base MP Medicamentos 2021	0,51629	15.339	IQVIA 2021
FIR061	FIR061 Tenofovir/emtricitabina/rilpivirina	0,34512	10.253	IQVIA 2021	0,48281	14.344	IQVIA 2021
FIR062	FIR062 Tenofovir/emtricitabina	0,00965	287	Medicamentos 2020	0,04535	1.347	IQVIA 2021
FIR066	FIR066 Tenofovir/emtricitabina +darunavir+ritonavir	84,74422	2.517.736	Conjuntos 2021	153,06781	4.547.619	Conjuntos 2021
FIR071	FIR071 Tenofovir/emtricitabina+raltegravir	80,79056	2.400.274	Conjuntos 2021	207,90985	6.176.966	Conjuntos 2021
FIR072	FIR072 Tenofovir/emtricitabina + Raltegravir	73,54423	2.184.987	Conjuntos 2021	211,86416	6.294.448	Conjuntos 2021
FIR073	FIR073 Zidovudina	1,09194	32.441	Compras CENABAST 2020	1,59719	47.452	Base MP Medicamentos 2020

COD IAS	GLOSA IAS	Precio Fonasa UF	Precio Fonasa pesos	Origen Fonasa	Precio Isapre UF	Precio Isapre pesos	Origen Isapre
FIR601	FIR601 Abacavir/lamivudina +darunavir+ritonavir	50,13409	1.489.475	Conjuntos 2021	377,04639	11.201.984	Conjuntos 2021
FIR602	FIR602 Abacavir/lamivudina + Ritonavir + Atazanavir	24,91051	740.087	Conjuntos 2021	412,48379	12.254.823	Conjuntos 2021
FIR603	FIR603 Abacavir/ lamivudina+darunavir/ cobicistat	81,58205	2.423.789	Conjuntos 2021	398,15180	11.829.022	Conjuntos 2021
FIR701	FIR701 Tenofovir/emtricitabina +atazanavir+ritonavir	21,69099	644.436	Conjuntos 2021	135,58292	4.028.145	Conjuntos 2021
FIR702	FIR702 Tenofovir/ emtricitabina+darunavir/ cobicistat	78,36253	2.328.137	Conjuntos 2021	121,25092	3.602.344	Conjuntos 2021
FIR702	FIR702 Tenofovir/emtricitabina + Darunavir/cobicistat	78,36253	2.328.137	Conjuntos 2021	121,25092	3.602.344	Conjuntos 2021
FIR704	FIR704 Tenofovir/lamivudina/ dolutegravir	0,01279	380	Medicamentos 2020	0,37698	11.200	Cot PNA Med Priv 2021
FIR707	FIR707 Dolutegravir	0,36784	10.928	IQVIA 2021	0,51459	15.288	IQVIA 2021
FIR709	FIR709 Dolutegravir + Tenofovir/emtricitabina/ rilpivirina	386,19862	11.473.895	Conjuntos 2021	540,27763	16.051.557	Conjuntos 2021
FIR800	FIR800 Darunavir + Tenofovir/ emtricitabina/bictegravir	263,76169	7.836.315	Conjuntos 2021	368,99288	10.962.716	Conjuntos 2021
FIR801	FIR801 Darunavir/cobicistat	0,20504	6.092	IQVIA 2021	0,28684	8.522	IQVIA 2021
FIR802	FIR802 Darunavir	0,12117	3.600	Medicamentos 2021	0,57725	17.150	Cot PNA Med Priv 2021
FIR803	FIR803 Tenofovir/lamivudina/ doravirina	0,12914	3.837	Medicamentos 2020	0,45091	13.397	IQVIA 2021
FIR804	FIR804 Tenofovir alafenamida/ emtricitabina/bictegravir	0,30950	9.195	IQVIA 2021	0,43297	12.864	IQVIA 2021
FIR804	FIR804 Tenofovir/ emtricitabina/bictegravir	0,30950	9.195	IQVIA 2021	0,43297	12.864	IQVIA 2021
FIR805	FIR805 Tenofovir/lamivudina/ dolutegravir + Dolutegravir	134,26103	3.988.872	IQVIA 2021	187,82623	5.580.285	IQVIA 2021
FIR807	FIR807 Tenofovir alafenamida	0,13483	4.006	Medicamentos 2020	0,22244	6.609	IQVIA 2021
FIR949	FIR949 Abacavir+ lamivudina+raltgravir	83,44973	2.479.277	Conjuntos 2021	427,31381	12.695.421	Conjuntos 2021
FIR966	FIR966 Tenofovir/emtricitabina +darunavir+ritonavir	46,91456	1.393.824	Conjuntos 2021	100,14552	2.975.306	Conjuntos 2021
FIR973	FIR973 Raltegravir + Tenofovir/ emtricitabina	3,16716	94.096	Conjuntos 2021	9,38704	278.887	Conjuntos 2021
FIR975	FIR975 Abacavir + Lamivudina + Dolutegravir	147,68992	4.387.843	Conjuntos 2021	419,82961	12.473.066	Conjuntos 2021
FIS001	FIS001 Sulfametoxazol/ trimetiprim	0,00153	45	Conjuntos 2021	0,01656	492	Conjuntos 2021
FIS002	FIS002 Cotrimoxazol	0,00137	41	Compras CENABAST 2021	0,00313	93	IQVIA 2021
FIS004	FIS004 Cotrimoxazol	0,00297	88	Base MP Medicamentos 2021	0,00294	87	IQVIA 2021
FIS006	FIS006 Sulfametoxazol/ trimetiprim	0,00137	41	Compras CENABAST 2021	0,00313	93	IQVIA 2021
FIS006	FIS006 Cotrimoxazol	0,00137	41	Compras CENABAST 2021	0,00313	93	IQVIA 2021
FIS007	FIS007 Cotrimoxazol	0,00153	45	Conjuntos 2021	0,01656	492	Conjuntos 2021

COD IAS	GLOSA IAS	Precio Fonasa UF	Precio Fonasa pesos	Origen Fonasa	Precio Isapre UF	Precio Isapre pesos	Origen Isapre
FIS008	FIS008 Cotrimoxazol	0,05251	1.560	Base MP Medicamentos 2021	0,32577	9.679	IQVIA 2021
FIS009	FIS009 Cotrimoxazol	0,00137	41	Compras CENABAST 2021	0,00313	93	IQVIA 2021
FIV001	FIV001 Albendazol	0,05388	1.601	Compras CENABAST 2021	0,06623	1.968	IQVIA 2021
FIV002	FIV002 Colistín	0,44892	13.337	Compras CENABAST 2018	0,65999	19.608	Base MP Medicamentos 2021
FIV003	FIV003 Albendazol	0,09364	2.782	Compras CENABAST 2021	0,24009	7.133	IQVIA 2021
FIV007	FIV007 Ungüento mupirocina	0,08447	2.510	Compras CENABAST 2020	0,14568	4.328	IQVIA 2021
FJA001	FJA001 Clorfenamina	0,00270	80	Compras CENABAST 2019	0,00537	160	IQVIA 2020
FJA002	FJA002 Antihistamínico inyectable	0,00270	80	Compras CENABAST 2019	0,00537	160	IQVIA 2020
FJA003	FJA003 Cetirizina	0,00084	25	Compras CENABAST 2020	0,00378	112	IQVIA 2021
FJA009	FJA009 Desloratadina	0,00066	19	Compras CENABAST 2020	0,00194	58	IQVIA 2021
FJA010	FJA010 Hidroxizina	0,00235	70	Base MP Medicamentos 2021	0,00339	101	IQVIA 2021
FJA013	FJA013 Desloratadina	0,04913	1.460	Base MP Medicamentos 2021	0,05904	1.754	IQVIA 2021
FJA015	FJA015 Antihistamínico inyectable	0,00270	80	Compras CENABAST 2019	0,00537	160	IQVIA 2020
FJA021	FJA021 Clorfenamina	0,00026	8	Compras CENABAST 2020	0,00047	14	IQVIA 2021
FJB001	FJB001 Etanercept	3,05179	90.668	Compras CENABAST 2020	3,26591	97.030	IQVIA 2021
FJB002	FJB002 Hidroxicloroquina	0,00678	201	Compras CENABAST 2020	0,02193	652	IQVIA 2021
FJB003	FJB003 Leflunomida	0,01257	373	Compras CENABAST 2021	0,05877	1.746	IQVIA 2021
FJB004	FJB004 Rituximab	8,90461	264.554	Compras CENABAST 2020	13,51899	401.647	IQVIA 2021
FJB006	FJB006 Adalimumab	8,24668	245.007	Compras CENABAST 2021	9,00334	267.488	IQVIA 2021
FJB011	FJB011 Tocilizumab	14,17323	421.084	Compras CENABAST 2021	7,44538	221.201	IQVIA 2021
FJB013	FJB013 Teriflunomida	0,77089	22.903	Medicamentos 2020	1,28648	38.221	IQVIA 2021
FJB029	FJB029 Abatacept	12,32002	366.026	Compras CENABAST 2020	12,62579	375.110	IQVIA 2020
FJC001	FJC001 Inmunoglobulina humana	1,37644	40.894	Conjuntos 2021	2,04199	60.667	Conjuntos 2021
FJC002	FJC002 Inmunoglobulina humana	1,32989	39.511	Conjuntos 2021	2,04178	60.661	Conjuntos 2021
FJC003	FJC003 Filgrastim	0,15166	4.506	Compras CENABAST 2021	1,43218	42.550	IQVIA 2021

COD IAS	GLOSA IAS	Precio Fonasa UF	Precio Fonasa pesos	Origen Fonasa	Precio Isapre UF	Precio Isapre pesos	Origen Isapre
FJC006	FJC006 Inmunoglobulina antitetánica	0,75389	22.398	Compras CENABAST 2021	1,18249	35.131	Base MP Medicamentos 2021
FJC015	FJC015 Inmunoglobulina humana	1,36036	40.416	Base MP Medicamentos 2021	2,01813	59.958	Base MP Medicamentos 2021
FJC027	FJC027 Interferón	5,62378	167.082	Base MP Medicamentos 2020	6,59571	195.958	IQVIA 2021
FJC028	FJC028 Interferón	6,79492	201.876	Compras CENABAST 2021	27,84537	827.281	IQVIA 2021
FJC029	FJC029 Glatiramer acetato	0,50113	14.889	Compras CENABAST 2020	2,38642	70.900	IQVIA 2021
FJC036	FJC036 Inmunoglobulina humana	1,37644	40.894	Conjuntos 2021	2,04199	60.667	Conjuntos 2021
FJC040	FJC040 Filgrastim	2,18714	64.980	IQVIA 2021	3,05973	90.904	IQVIA 2021
FJC040	FJC040 Pegfilgrastim	2,18714	64.980	IQVIA 2021	3,05973	90.904	IQVIA 2021
FJC502	FJC502 Saccharomyces boulardii	0,01278	380	Compras CENABAST 2021	0,02141	636	IQVIA 2021
FJD001	FJD001 Azatioprina	0,00189	56	Compras CENABAST 2020	0,01157	344	IQVIA 2021
FJD003	FJD003 Ciclosporina	0,01650	490	Compras CENABAST 2021	0,04079	1.212	IQVIA 2021
FJD007	FJD007 Inhibidor de la mtor	0,15502	4.606	Conjuntos 2021	0,16889	5.018	Conjuntos 2021
FJD010	FJD010 Infiximab	8,03436	238.699	Compras CENABAST 2021	16,87157	501.252	IQVIA 2020
FJD011	FJD011 Ciclosporina	0,03943	1.171	Compras CENABAST 2020	0,08966	2.664	IQVIA 2021
FJD012	FJD012 Micofenolato	0,00526	156	Compras CENABAST 2020	0,02223	660	IQVIA 2021
FJD014	FJD014 Inmunoglobulina de conejo antitímocitos humano	7,29032	216.594	Base MP Medicamentos 2021	10,81540	321.324	Base MP Medicamentos 2021
FJD025	FJD025 Tacrolimus	0,00572	170	Compras CENABAST 2021	0,03874	1.151	IQVIA 2020
FJD029	FJD029 Antireceptor interleukina ii	44,66355	1.326.946	Compras CENABAST 2020	33,89268	1.006.946	IQVIA 2019
FJD033	FJD033 Anticuerpo monoclonal anti ige: omalizumab	10,71159	318.239	IQVIA 2021	14,98512	445.205	IQVIA 2021
FJD041	FJD041 Dimetilfumarato	0,37110	11.025	Medicamentos 2020	0,49482	14.701	IQVIA 2021
FJD045	FJD045 Fingolimod	0,14722	4.374	Compras CENABAST 2020	1,22949	36.528	IQVIA 2021
FJE001	FJE001 Vacunas antineumococo	0,67820	20.149	Base MP Medicamentos 2021	2,72265	80.890	IQVIA 2021
FJE004	FJE004 Vacunas contra la hepatitis a	0,37789	11.227	Base MP Medicamentos 2021	0,46090	13.693	IQVIA 2018
FJE005	FJE005 Vacunas contra la varicela	0,61414	18.246	Compras CENABAST 2021	2,26193	67.202	IQVIA 2021
FJE006	FJE006 Vacuna antiinfluenza	0,09023	2.681	Compras CENABAST 2021	0,35986	10.691	IQVIA 2021
FJE007	FJE007 Vacuna hepatitis b	0,15543	4.618	Compras CENABAST 2018	0,24654	7.325	IQVIA 2021

COD IAS	GLOSA IAS	Precio Fonasa UF	Precio Fonasa pesos	Origen Fonasa	Precio Isapre UF	Precio Isapre pesos	Origen Isapre
FKA012	FKA012 Bifosfonatos	0,17328	5.148	Compras CENABAST 2021	1,20116	35.686	IQVIA 2021
FKA013	FKA013 Bifosfonatos	0,02254	670	Base MP Medicamentos 2021	0,03344	994	Base MP Medicamentos 2021
FKA015	FKA015 ácido zolendrónico	0,17328	5.148	Compras CENABAST 2021	1,20116	35.686	IQVIA 2021
FKB001	FKB001 Atorvastatina	0,00036	11	Compras CENABAST 2020	0,00194	58	IQVIA 2021
FKB002	FKB002 Atorvastatina	0,00042	13	Compras CENABAST 2020	0,00214	64	IQVIA 2021
FKB003	FKB003 Estatinas	0,00043	13	Conjuntos 2021	0,00225	67	Conjuntos 2021
FKC001	FKC001 Glucagón	1,19328	35.452	Base MP Medicamentos 2021	1,77377	52.698	IQVIA 2021
FKC003	FKC003 Metformina	0,00040	12	Compras CENABAST 2020	0,00154	46	IQVIA 2021
FKC004	FKC004 Sulfonilureas	0,00023	7	Compras CENABAST 2020	0,00045	13	IQVIA 2021
FKC007	FKC007 Empaglifozina	0,02376	706	IQVIA 2021	0,03324	988	IQVIA 2021
FKC008	FKC008 Dapaglifozina	0,01229	365	Compras CENABAST 2021	0,01861	553	IQVIA 2021
FKC010	FKC010 Vildagliptina	0,01957	581	Medicamentos 2020	0,04560	1.355	Base MP Medicamentos 2020
FKC011	FKC011 Sitagliptina	0,02863	851	IQVIA 2021	0,04005	1.190	IQVIA 2021
FKC012	FKC012 Linagliptina	0,02550	758	IQVIA 2021	0,03568	1.060	IQVIA 2021
FKD001	FKD001 Insulina humana (adn recombinante)	0,10084	2.996	Compras CENABAST 2020	0,79021	23.477	IQVIA 2021
FKD002	FKD002 Insulina humana isofana	0,08478	2.519	Compras CENABAST 2020	0,81981	24.356	IQVIA 2021
FKD003	FKD003 Insulina de acción prolongada	1,28057	38.046	Compras CENABAST 2020	0,85753	25.477	IQVIA 2021
FKD004	FKD004 Insulina ultra rápida	0,53141	15.788	Compras CENABAST 2020	0,43911	13.046	IQVIA 2021
FKD005	FKD005 Insulina humana cristalina / insulina humana isofana (nph)	0,21820	6.483	Base MP Medicamentos 2021	0,78578	23.345	IQVIA 2021
FKE001	FKE001 Cinacalcet	0,01066	317	Compras CENABAST 2020	0,15551	4.620	IQVIA 2021
FKE003	FKE003 Cinacalcet	0,00691	205	Compras CENABAST 2021	0,07837	2.328	IQVIA 2021
FKG001	FKG001 Sevelamer carbonato	0,01804	536	Compras CENABAST 2020	0,03703	1.100	IQVIA 2021
FLA001	FLA001 Calcio + vitamina d	0,00153	46	IQVIA 2020	0,00214	64	IQVIA 2020
FLA002	FLA002 Calcio carbonato	0,00075	22	Compras CENABAST 2020	0,00758	225	IQVIA 2021
FLA003	FLA003 Calcio + vitamina d	0,00106	31	Compras CENABAST 2020	0,00740	220	IQVIA 2021
FLA004	FLA004 Calcio acetato	0,00202	60	Compras CENABAST 2020	0,00434	129	IQVIA 2021
FLA022	FLA022 Calcio carbonato	0,00100	30	Base MP Medicamentos 2021	0,00714	212	IQVIA 2021
FLB002	FLB002 Hierro sacarato	0,02478	736	Compras CENABAST 2021	0,64004	19.015	IQVIA 2021

COD IAS	GLOSA IAS	Precio Fonasa UF	Precio Fonasa pesos	Origen Fonasa	Precio Isapre UF	Precio Isapre pesos	Origen Isapre
FLB006	FLB006 Calcio cloruro	0,01333	396	Compras CENABAST 2020	0,03021	897	Base MP Medicamentos 2021
FLB007	FLB007 Sodio cloruro	0,01302	387	Compras CENABAST 2021	0,04754	1.412	IQVIA 2021
FLB007	FLB007 Suero fisiológico	0,01302	387	Compras CENABAST 2021	0,04754	1.412	IQVIA 2021
FLB008	FLB008 Potasio cloruro	0,00389	115	Compras CENABAST 2021	0,00528	157	Base MP Medicamentos 2021
FLB009	FLB009 Potasio cloruro	0,00301	89	Compras CENABAST 2018	0,00756	225	IQVIA 2021
FLB010	FLB010 Hierro	0,02478	736	Compras CENABAST 2021	0,64004	19.015	IQVIA 2021
FLB011	FLB011 Hierro	0,00726	216	Base MP Medicamentos 2021	0,01857	552	IQVIA 2021
FLB012	FLB012 Hierro	0,00077	23	Compras CENABAST 2019	0,00207	61	IQVIA 2021
FLB013	FLB013 Zinc sulfato	0,00560	166	Base MP Medicamentos 2020	0,01134	337	IQVIA 2021
FLB019	FLB019 Bicarbonato de sodio	0,03334	990	Compras CENABAST 2020	0,06293	1.870	Base MP Medicamentos 2019
FLB020	FLB020 Zinc sulfato	0,01058	314	Compras CENABAST 2021	0,03268	971	Base MP Medicamentos 2021
FLB024	FLB024 Calcio gluconato	0,01059	315	Compras CENABAST 2021	0,02804	833	Base MP Medicamentos 2021
FLB027	FLB027 Bicarbonato de sodio	0,00238	71	Base MP Medicamentos 2021	0,00354	105	Base MP Medicamentos 2021
FLE902	FLE902 Suero glucosalino	0,01881	559	Base MP Medicamentos 2021	0,02791	829	Base MP Medicamentos 2021
FLE905	FLE905 Sodio cloruro	0,00230	68	Compras CENABAST 2021	0,01116	332	IQVIA 2021
FLF001	FLF001 Maltosa dextrina alimento enteral	0,11528	3.425	IQVIA 2021	0,16128	4.791	IQVIA 2021
FLF002	FLF002 Inmuno nutrición	0,34441	10.232	Conjuntos 2021	0,55042	16.353	Conjuntos 2021
FLF010	FLF010 Suplemento nutricional	0,39407	11.708	IQVIA 2021	0,55129	16.379	IQVIA 2021
FLF011	FLF011 Suplemento nutricional oral, con fructoligosacáridos y osmolaridad moderada	0,04474	1.329	IQVIA 2019	0,06259	1.860	IQVIA 2019
FLF012	FLF012 Alimento enteral básico libre de lactosa y gluten	0,39127	11.625	IQVIA 2021	0,54737	16.262	IQVIA 2021
FLF016	FLF016 Maltosa dextrina alimento enteral	0,11528	3.425	IQVIA 2021	0,16128	4.791	IQVIA 2021
FLF017	FLF017 Nutrición enteral	0,14000	4.159	Conjuntos 2021	0,16933	5.031	Conjuntos 2021
FLF018	FLF018 Nutrición parenteral	0,15216	4.521	Base MP Medicamentos 2020	0,22573	6.706	Base MP Medicamentos 2020

COD IAS	GLOSA IAS	Precio Fonasa UF	Precio Fonasa pesos	Origen Fonasa	Precio Isapre UF	Precio Isapre pesos	Origen Isapre
FLF019	FLF019 Nutrición parenteral	0,16500	4.902	Conjuntos 2021	0,24478	7.272	Conjuntos 2021
FLF020	FLF020 Alimentación enteral	0,36388	10.811	Conjuntos 2021	0,54932	16.320	Conjuntos 2021
FLF023	FLF023 Alimentación enteral rico en glutamina	0,36251	10.770	Cot PNA Med Pub 2021	0,36251	10.770	Cot PNA Med Priv 2021
FLF027	FLF027 Fórmula de inicio	0,26263	7.803	Conjuntos 2021	0,36741	10.916	Conjuntos 2021
FLF029	FLF029 Alimento enteral básico libre de lactosa y gluten sin sacarosa	0,10310	3.063	Conjuntos 2021	0,18277	5.430	Conjuntos 2021
FLF030	FLF030 Alimento enteral básico libre de lactosa y gluten	0,34452	10.236	Conjuntos 2021	0,55097	16.369	Conjuntos 2021
FLF033	FLF033 Aminoácidos + ketoanálogos de aminoácidos	0,00024	7	Base MP Medicamentos 2018	0,00035	10	Base MP Medicamentos 2018
FLG001	FLG001 Polivitamínicos	0,00411	122	Base MP Medicamentos 2021	0,00609	181	Base MP Medicamentos 2021
FLG003	FLG003 ácido fólico	0,00039	12	Compras CENABAST 2021	0,00304	90	IQVIA 2021
FLG006	FLG006 Cianocobalamina	0,00290	86	Compras CENABAST 2020	0,00551	164	IQVIA 2020
FLG007	FLG007 Piridoxina	0,00338	100	Compras CENABAST 2020	0,00563	167	Base MP Medicamentos 2021
FLG009	FLG009 Polivitamínicos	0,05664	1.683	Base MP Medicamentos 2021	0,08403	2.497	Base MP Medicamentos 2021
FLG010	FLG010 Tiamina	0,00321	95	Compras CENABAST 2021	0,00588	175	IQVIA 2021
FLG012	FLG012 ácido ascórbico	0,00221	66	Base MP Medicamentos 2021	0,00398	118	IQVIA 2021
FLG015	FLG015 ácido fólico	0,00043	13	Compras CENABAST 2021	0,00504	150	IQVIA 2021
FLG017	FLG017 Vitaminas liposolubles aqua a.d.e.k.	3,33995	99.229	Compras CENABAST 2020	3,61002	107.253	IQVIA 2021
FLG018	FLG018 Vitaminas liposolubles aqua a.d.e.k.	0,05567	1.654	Compras CENABAST 2020	0,05969	1.773	IQVIA 2021
FLG019	FLG019 Calcitriol	0,02569	763	Compras CENABAST 2019	0,04230	1.257	IQVIA 2020
FLG020	FLG020 Calcitriol	0,10400	3.090	Compras CENABAST 2021	0,22739	6.756	Base MP Medicamentos 2020
FLG023	FLG023 Colecalciferol	0,17691	5.256	IQVIA 2021	0,24750	7.353	IQVIA 2021
FLG025	FLG025 ácido ascórbico	0,00025	7	Base MP Medicamentos 2021	0,00027	8	IQVIA 2021
FLG027	FLG027 Complejo vit b (b1, b2, b12)	0,01662	494	Compras CENABAST 2020	0,03180	945	IQVIA 2021
FLH001	FLH001 Sulfato ferroso	0,00077	23	Compras CENABAST 2019	0,00207	61	IQVIA 2021
FLH002	FLH002 Probiótico	0,01278	380	Compras CENABAST 2021	0,02141	636	IQVIA 2021
FLH401	FLH401 Caseinato de calcio	0,29356	8.722	IQVIA 2021	0,41068	12.201	IQVIA 2021
FLH501	FLH501 Glutamina	0,00590	175	IQVIA 2021	0,00826	245	IQVIA 2021

COD IAS	GLOSA IAS	Precio Fonasa UF	Precio Fonasa pesos	Origen Fonasa	Precio Isapre UF	Precio Isapre pesos	Origen Isapre
FMB001	FMB001 Dorzolamida/timolol	0,17510	5.202	Base MP Medicamentos 2021	0,71967	21.381	IQVIA 2021
FMB003	FMB003 Acetazolamida	0,00360	107	Compras CENABAST 2021	0,00544	162	IQVIA 2021
FMC001	FMC001 Antiprostaglandinas	0,04081	1.212	Compras CENABAST 2021	0,17274	5.132	IQVIA 2021
FMD001	FMD001 Bevacizumab	12,88928	382.938	Compras CENABAST 2020	18,69385	555.391	IQVIA 2021
FME001	FME001 Lágrimas artificiales sin preservantes multidosis	0,05669	1.684	Base MP Medicamentos 2021	0,05989	1.779	IQVIA 2021
FNA001	FNA001 Aminofilina	0,00738	219	Compras CENABAST 2021	0,01418	421	IQVIA 2021
FNA002	FNA002 Corticoide inhalatorio	0,06066	1.802	Compras CENABAST 2021	0,11967	3.555	IQVIA 2021
FNA003	FNA003 Fluticasona	0,08418	2.501	Compras CENABAST 2021	0,50956	15.139	IQVIA 2021
FNA004	FNA004 Fluticasona	0,09669	2.873	Compras CENABAST 2020	0,71787	21.328	IQVIA 2021
FNA005	FNA005 Bromuro de ipratropio	0,05720	1.699	Compras CENABAST 2021	0,31818	9.453	IQVIA 2021
FNA006	FNA006 Salbutamol	0,02965	881	Compras CENABAST 2020	0,03831	1.138	IQVIA 2021
FNA007	FNA007 Salbutamol	0,04965	1.475	Compras CENABAST 2020	0,32152	9.552	IQVIA 2021
FNA009	FNA009 Corticoide inhalatorio/ beta 2 de acción prolongada	0,19363	5.753	Base MP Medicamentos 2021	0,78313	23.267	IQVIA 2021
FNA012	FNA012 Teofilina	0,02324	691	Base MP Medicamentos 2020	0,03448	1.024	Base MP Medicamentos 2020
FNA015	FNA015 Anticolinergico de accion prolongada: tiotropio	1,16890	34.728	Base MP Medicamentos 2020	1,72266	51.180	IQVIA 2021
FNA016	FNA016 Antileucotrienos	0,00750	223	Compras CENABAST 2020	0,02517	748	IQVIA 2021
FNA027	FNA027 Corticoide inhalatorio/ beta 2 de acción prolongada	0,43979	13.066	Base MP Medicamentos 2021	1,31281	39.003	IQVIA 2021
FNA029	FNA029 Budesonida con formoterol	0,44207	13.134	Conjuntos 2021	1,27376	37.843	Conjuntos 2021
FNA030	FNA030 Budesonida con formoterol	0,28472	8.459	Base MP Medicamentos 2021	0,84942	25.236	IQVIA 2021
FNA031	FNA031 Beclometasona/ salbutamol	0,13327	3.959	Base MP Medicamentos 2021	0,08060	2.395	IQVIA 2021
FNA033	FNA033 Bromuro de ipratropio	0,07197	2.138	Compras CENABAST 2020	0,25711	7.639	IQVIA 2021
FNB004	FNB004 Mometasona	0,24819	7.374	IQVIA 2021	0,34720	10.315	IQVIA 2021
FNB005	FNB005 Laba+lama+csi: umeclidinio+fluticasona+vilanterol	2,05197	60.964	IQVIA 2021	2,87063	85.286	IQVIA 2021
FNB006	FNB006 Mometasona	0,24819	7.374	IQVIA 2021	0,34720	10.315	IQVIA 2021

COD IAS	GLOSA IAS	Precio Fonasa UF	Precio Fonasa pesos	Origen Fonasa	Precio Isapre UF	Precio Isapre pesos	Origen Isapre
FNB025	FNB025 Surfactante	4,02955	119.717	Compras CENABAST 2020	18,40412	546.783	Base MP Medicamentos 2021
FNB901	FNB901 Oxido nítrico	0,80344	23.870	Cot PNA Med Priv 2021	0,80344	23.870	Cot PNA Med Priv 2021
FNB902	FNB902 Dornasa alfa	0,88168	26.195	Compras CENABAST 2020	1,08128	32.125	IQVIA 2021
FOA001	FOA001 Flumazenil	0,04074	1.210	Compras CENABAST 2020	0,83417	24.783	IQVIA 2020
FOB001	FOB001 Naloxona	0,45215	13.433	Compras CENABAST 2020	0,68430	20.330	Base MP Medicamentos 2021
FOC001	FOC001 ácido valproico	0,00179	53	Compras CENABAST 2020	0,01761	523	IQVIA 2021
FOC004	FOC004 Carbamazepina	0,00079	24	Compras CENABAST 2019	0,00215	64	IQVIA 2021
FOC005	FOC005 Clonazepam	0,00104	31	Compras CENABAST 2021	0,00370	110	IQVIA 2021
FOC007	FOC007 Fenitoína	0,00109	32	Compras CENABAST 2021	0,00150	44	IQVIA 2021
FOC008	FOC008 Fenobarbital	0,00120	36	Compras CENABAST 2020	0,01497	445	IQVIA 2021
FOC009	FOC009 Lamotrigina	0,00133	39	Compras CENABAST 2020	0,00884	263	IQVIA 2021
FOC010	FOC010 Pregabalina	0,00102	30	Compras CENABAST 2019	0,00649	193	IQVIA 2021
FOC014	FOC014 Levetiracetam	0,00601	179	Compras CENABAST 2021	0,01378	409	IQVIA 2021
FOC015	FOC015 Levetiracetam	0,00298	89	Compras CENABAST 2020	0,00717	213	IQVIA 2021
FOC016	FOC016 Clonazepam	0,00074	22	Compras CENABAST 2021	0,00308	92	IQVIA 2021
FOC019	FOC019 ácido valproico	0,00186	55	Compras CENABAST 2021	0,00505	150	IQVIA 2021
FOC020	FOC020 ácido valproico	0,00477	142	Compras CENABAST 2021	0,00618	184	IQVIA 2021
FOC022	FOC022 Lamotrigina	0,00087	26	Compras CENABAST 2020	0,00523	155	IQVIA 2021
FOC026	FOC026 Gabapentina	0,02012	598	Compras CENABAST 2020	0,03884	1.154	IQVIA 2021
FOC027	FOC027 ácido valproico	0,44556	13.238	Compras CENABAST 2020	0,53234	15.816	IQVIA 2021
FOC035	FOC035 Carbamazepina	0,01543	458	Compras CENABAST 2021	0,04801	1.426	IQVIA 2021
FOC511	FOC511 ácido valproico	0,08261	2.454	Compras CENABAST 2020	0,22066	6.556	IQVIA 2021
FOD001	FOD001 Amitriptilina	0,00049	15	Compras CENABAST 2020	0,00097	29	IQVIA 2021
FOD002	FOD002 Bupropión	0,00300	89	Compras CENABAST 2020	0,01836	545	IQVIA 2021
FOD003	FOD003 Fluoxetina	0,00040	12	Compras CENABAST 2020	0,00132	39	IQVIA 2021
FOD004	FOD004 Mirtazapina	0,00936	278	Base MP Medicamentos 2021	0,03573	1.062	IQVIA 2021

COD IAS	GLOSA IAS	Precio Fonasa UF	Precio Fonasa pesos	Origen Fonasa	Precio Isapre UF	Precio Isapre pesos	Origen Isapre
FOD005	FOD005 Carbonato de litio	0,00225	67	Compras CENABAST 2019	0,00890	264	IQVIA 2021
FOD006	FOD006 Paroxetina	0,00107	32	Compras CENABAST 2020	0,01246	370	IQVIA 2021
FOD007	FOD007 Sertralina	0,00058	17	Compras CENABAST 2020	0,00139	41	IQVIA 2021
FOD008	FOD008 Venlafaxina	0,00241	72	Compras CENABAST 2021	0,00520	154	IQVIA 2021
FOD011	FOD011 Escitalopram	0,00104	31	Compras CENABAST 2020	0,00673	200	IQVIA 2021
FOD013	FOD013 Citalopram	0,00114	34	Compras CENABAST 2020	0,00458	136	IQVIA 2021
FOD014	FOD014 Sertralina	0,00164	49	Compras CENABAST 2020	0,00483	143	IQVIA 2021
FOD015	FOD015 Venlafaxina	0,00412	122	Compras CENABAST 2021	0,04405	1.309	IQVIA 2021
FOD017	FOD017 Mirtazapina	0,01467	436	Compras CENABAST 2020	0,01993	592	IQVIA 2021
FOD019	FOD019 Trazodona	0,00679	202	Base MP Medicamentos 2021	0,01016	302	IQVIA 2021
FOD020	FOD020 Trazodona	0,00431	128	Compras CENABAST 2020	0,01852	550	IQVIA 2021
FOD021	FOD021 Duloxetina	0,00235	70	Compras CENABAST 2020	0,00695	206	IQVIA 2021
FOE001	FOE001 Pramipexol	0,03825	1.136	Base MP Medicamentos 2021	0,04545	1.350	IQVIA 2021
FOE003	FOE003 Levodopa/benserazida	0,00458	136	Compras CENABAST 2020	0,01760	523	IQVIA 2021
FOE004	FOE004 Levodopa/carbidopa	0,00368	109	Base MP Medicamentos 2020	0,01642	488	IQVIA 2021
FOE005	FOE005 Pramipexol	0,00182	54	Compras CENABAST 2021	0,00722	214	IQVIA 2021
FOE006	FOE006 Pramipexol	0,00242	72	Compras CENABAST 2020	0,01382	411	IQVIA 2021
FOE007	FOE007 Trihexifenidilo	0,00197	59	Compras CENABAST 2020	0,00523	155	IQVIA 2021
FOE009	FOE009 Amantadina	0,00845	251	Compras CENABAST 2020	0,01094	325	IQVIA 2021
FOF001	FOF001 Clorpromazina	0,00528	157	Compras CENABAST 2020	0,01572	467	IQVIA 2021
FOF002	FOF002 Clorpromazina	0,00602	179	Compras CENABAST 2021	0,00755	224	Base MP Medicamentos 2021
FOF004	FOF004 Clozapina	0,00325	97	Compras CENABAST 2021	0,03876	1.152	IQVIA 2021
FOF005	FOF005 Flufenazina decanoato	0,27182	8.076	Compras CENABAST 2020	0,55330	16.438	Base MP Medicamentos 2021
FOF006	FOF006 Haloperidol	0,00512	152	Compras CENABAST 2021	0,20643	6.133	IQVIA 2021
FOF007	FOF007 Haloperidol	0,00495	147	Compras CENABAST 2019	0,00875	260	IQVIA 2021

COD IAS	GLOSA IAS	Precio Fonasa UF	Precio Fonasa pesos	Origen Fonasa	Precio Isapre UF	Precio Isapre pesos	Origen Isapre
FOF008	FOF008 Olanzapina	0,00121	36	Compras CENABAST 2021	0,00554	165	IQVIA 2019
FOF009	FOF009 Quetiapina	0,00114	34	Compras CENABAST 2020	0,00800	238	IQVIA 2021
FOF010	FOF010 Quetiapina	0,00048	14	Compras CENABAST 2021	0,00652	194	IQVIA 2021
FOF011	FOF011 Risperidona	0,00171	51	Compras CENABAST 2020	0,00237	70	IQVIA 2021
FOF014	FOF014 Ziprasidona	0,05949	1.767	Compras CENABAST 2021	0,08870	2.635	IQVIA 2021
FOF015	FOF015 Aripiprazol	0,00201	60	Compras CENABAST 2020	0,01212	360	IQVIA 2021
FOF016	FOF016 Aripiprazol	0,00319	95	Compras CENABAST 2021	0,02035	605	IQVIA 2021
FOF018	FOF018 Flupentixol	0,45741	13.590	IQVIA 2021	0,63990	19.011	IQVIA 2021
FOF020	FOF020 Risperidona	0,00074	22	Compras CENABAST 2020	0,01799	534	IQVIA 2021
FOF101	FOF101 Quetiapina	0,01251	372	Compras CENABAST 2019	0,02122	630	IQVIA 2021
FOG001	FOG001 Metilfenidato	0,00138	41	Compras CENABAST 2021	0,01780	529	IQVIA 2021
FOG002	FOG002 Modafinilo	0,01660	493	IQVIA 2021	0,02323	690	IQVIA 2021
FOG005	FOG005 Caféina citrato	0,82397	24.480	Base MP Medicamentos 2021	1,22238	36.317	Base MP Medicamentos 2021
FOH001	FOH001 Midazolam	0,01377	409	Compras CENABAST 2021	0,11136	3.308	IQVIA 2021
FOH006	FOH006 Midazolam	0,00786	234	Compras CENABAST 2021	0,05188	1.541	IQVIA 2021
FOH007	FOH007 Midazolam	0,02151	639	Base MP Medicamentos 2021	0,02038	605	IQVIA 2021
FOH008	FOH008 Eszopiclona	0,00249	74	Compras CENABAST 2021	0,00493	147	IQVIA 2018
FOH501	FOH501 Midazolam	0,05005	1.487	Compras CENABAST 2021	0,08022	2.383	Base MP Medicamentos 2021
FOI001	FOI001 Alprazolam	0,00042	13	Compras CENABAST 2019	0,00101	30	IQVIA 2021
FOI002	FOI002 Clordiazepóxido	0,00056	17	IQVIA 2020	0,00078	23	IQVIA 2020
FOI003	FOI003 Diazepam	0,00391	116	Compras CENABAST 2021	0,00860	256	Base MP Medicamentos 2021
FOI004	FOI004 Diazepam	0,00053	16	Compras CENABAST 2020	0,00115	34	IQVIA 2021
FOI005	FOI005 Lorazepam	0,00084	25	Compras CENABAST 2020	0,00144	43	IQVIA 2021
FOI006	FOI006 Lorazepam	0,01623	482	Compras CENABAST 2020	0,05138	1.527	Base MP Medicamentos 2021
FOI007	FOI007 Benzodiazepinas	0,00062	18	Conjuntos 2021	0,00245	73	Conjuntos 2021
FOI008	FOI008 Benzodiazepinas	0,00100	30	Conjuntos 2021	0,01014	301	Conjuntos 2021
FOI009	FOI009 Benzodiazepinas	0,00100	30	Conjuntos 2021	0,01014	301	Conjuntos 2021
FOI010	FOI010 Benzodiazepinas	0,00100	30	Conjuntos 2021	0,01014	301	Conjuntos 2021

COD IAS	GLOSA IAS	Precio Fonasa UF	Precio Fonasa pesos	Origen Fonasa	Precio Isapre UF	Precio Isapre pesos	Origen Isapre
FOK001	FOK001 Donepezilo	0,00238	71	Compras CENABAST 2020	0,01898	564	IQVIA 2021
FOK003	FOK003 Memantina	0,00596	177	Compras CENABAST 2020	0,03512	1.044	IQVIA 2021
FOL001	FOL001 Bromocriptina	0,00471	140	Base MP Medicamentos 2018	0,00699	208	Base MP Medicamentos 2018
FOL002	FOL002 Cabergolina	0,06313	1.876	Compras CENABAST 2020	0,46677	13.868	IQVIA 2021
FPA001	FPA001 Fenoterol	0,08564	2.544	Compras CENABAST 2020	0,20543	6.103	Base MP Medicamentos 2021
FQB001	FQB001 Dutasterida	0,00910	270	Compras CENABAST 2021	0,03108	923	IQVIA 2021
FQB003	FQB003 Finasterida	0,00517	154	Compras CENABAST 2021	0,01432	425	IQVIA 2021
FQC001	FQC001 Oxibutinina	0,00132	39	Compras CENABAST 2020	0,01064	316	IQVIA 2021
FXA001	FXA001 Botín de descarga personalizado	2,10113	62.424	Mercado Público con Cenabast 2021	3,19562	94.941	Mercado Público sin Cenabast 2021
FXA002	FXA002 Guante elástico compresivo	3,73839	111.067	Mercado Público con Cenabast 2020	5,68573	168.922	Mercado Público sin Cenabast 2020
FXA003	FXA003 Manga elástica compresiva	1,01903	30.275	Mercado Público con Cenabast 2021	1,54985	46.046	Mercado Público sin Cenabast 2021
FXA004	FXA004 Sitting	13,45881	399.859	Mercado Público con Cenabast 2020	20,46957	608.147	Mercado Público sin Cenabast 2020
FXA005	FXA005 órtesis pelvipedio	12,98716	385.846	Mercado Público con Cenabast 2018	19,75223	586.835	Mercado Público sin Cenabast 2018
FXA006	FXA006 Collar	0,63132	18.756	Mercado Público con Cenabast 2021	0,96017	28.527	Mercado Público sin Cenabast 2021
FXA007	FXA007 Correas de pavlik o cojín de abducción	0,69678	20.701	Mercado Público con Cenabast 2021	1,05974	31.485	Mercado Público sin Cenabast 2021
FXA008	FXA008 Implante mamario interno definitivo	13,40016	398.117	Mercado Público con Cenabast 2021	16,98126	504.510	Mercado Público sin Cenabast 2021
FXA009	FXA009 Faja abdominal de 3 o 4 bandas	0,25566	7.596	Mercado Público con Cenabast 2021	0,32399	9.626	Mercado Público sin Cenabast 2021
FXA010	FXA010 Calzador	0,61118	18.158	Mercado Público con Cenabast 2020	0,77451	23.011	Mercado Público sin Cenabast 2020
FXA011	FXA011 Máscara tracción frontal	0,72205	21.452	Mercado Público con Cenabast 2019	0,91501	27.185	Mercado Público sin Cenabast 2019
FXA034	FXA034 Prótesis	172,32333	5.119.697	Mercado Público con Cenabast 2019	218,37551	6.487.899	Mercado Público sin Cenabast 2019
FXA035	FXA035 Prótesis (ptfe para hemodiálisis)	15,77535	468.683	Mercado Público con Cenabast 2021	19,99120	593.935	Mercado Público sin Cenabast 2021

COD IAS	GLOSA IAS	Precio Fonasa UF	Precio Fonasa pesos	Origen Fonasa	Precio Isapre UF	Precio Isapre pesos	Origen Isapre
FXA036	FXA036 Balon mani pilates	0,52646	15.641	Mercado Público con Cenabast 2021	0,66715	19.821	Mercado Público sin Cenabast 2021
FXA037	FXA037 Prótesis	36,90859	1.096.548	Mercado Público con Cenabast 2021	46,77215	1.389.593	Mercado Público sin Cenabast 2021
FXA038	FXA038 Lenteja de parto	0,67284	19.990	Cotizaciones MINSAL 2021	0,67284	19.990	Cot PNA Inat Priv 2021
FXA039	FXA039 Pelota de erizo	0,04688	1.393	Mercado Público con Cenabast 2021	0,05941	1.765	Mercado Público sin Cenabast 2021
FXA040	FXA040 Balon kinesico (balon yoga)	0,46755	13.891	Mercado Público con Cenabast 2021	0,59249	17.603	Mercado Público sin Cenabast 2021
FXA041	FXA041 Guatero terapeutico lumbar (para proporcionar calor seco)	0,15185	4.511	Mercado Público con Cenabast 2020	0,19243	5.717	Mercado Público sin Cenabast 2020
FXA042	FXA042 Traje compresivo	10,96737	325.839	Cot PNA Inat Pub 2021	13,89832	412.917	Cot PNA Inat Priv 2021
FXA043	FXA043 Mascara o antifaz facial -material termoplastico	3,89058	115.588	Mercado Público con Cenabast 2019	4,93031	146.479	Mercado Público sin Cenabast 2019
FXA044	FXA044 Ortesis antiequino-material termoplastico para menores de 15 años	3,54018	105.178	Cotizaciones MINSAL 2020	5,63786	167.500	Cot PNA Inat Priv 2021
FXA044	FXA044 Ortesis antiequino-material termoplastico para mayores de 15 años	3,54018	105.178	Cotizaciones MINSAL 2020	5,63786	167.500	Cot PNA Inat Priv 2021
FXA045	FXA045 Ortesis de avion-material termoplastico para menores de 15 años	0,25647	7.620	Mercado Público con Cenabast 2021	0,32501	9.656	Mercado Público sin Cenabast 2021
FXA045	FXA045 Ortesis de avion-material termoplastico para mayores de 15 años	0,25647	7.620	Mercado Público con Cenabast 2021	0,32501	9.656	Mercado Público sin Cenabast 2021
FXA046	FXA046 Ortesis flexora global-material termoplastico-lycra para menores de 15 años	1,85925	55.238	Cot PNA Inat Pub 2021	2,35612	70.000	Cot PNA Inat Priv 2021
FXA046	FXA046 Ortesis flexora global-material termoplastico-lycra para mayores de 15 años	1,85925	55.238	Cot PNA Inat Pub 2021	2,35612	70.000	Cot PNA Inat Priv 2021
FXA047	FXA047 Ortesis eeii pasiva / activa	2,24793	66.786	Mercado Público con Cenabast 2021	2,84868	84.634	Mercado Público sin Cenabast 2021
FXA048	FXA048 Férula cock up	0,21355	6.345	Mercado Público con Cenabast 2020	0,27062	8.040	Mercado Público sin Cenabast 2020
FXA049	FXA049 Prótesis de restitución (fase clínica)	1,44343	42.884	Mercado Público con Cenabast 2021	1,82918	54.345	Mercado Público sin Cenabast 2021
FXA050	FXA050 Prótesis de restitución (fase laboratorio)	1,12971	33.564	Mercado Público con Cenabast 2021	1,71818	51.047	Mercado Público sin Cenabast 2021
FXA073	FXA073 Prótesis dos componentes	70,61281	2.097.895	Mercado Público con Cenabast 2021	89,48358	2.658.542	Mercado Público sin Cenabast 2021
FXA076	FXA076 Sostenes especiales	1,21709	36.160	Mercado Público con Cenabast 2020	1,54235	45.823	Mercado Público sin Cenabast 2020

COD IAS	GLOSA IAS	Precio Fonasa UF	Precio Fonasa pesos	Origen Fonasa	Precio Isapre UF	Precio Isapre pesos	Origen Isapre
FXA077	FXA077 Malla de prolene de 30 x 30 cms.	1,69725	50.425	Mercado Público con Cenabast 2020	2,15083	63.901	Mercado Público sin Cenabast 2020
FXA077	FXA077 Malla de marlex (prótesis)	1,69725	50.425	Mercado Público con Cenabast 2020	2,15083	63.901	Mercado Público sin Cenabast 2020
FXA084	FXA084 Prótesis mamaria externa con sostên	3,65467	108.580	Mercado Público con Cenabast 2021	4,63135	137.597	Mercado Público sin Cenabast 2021
FXA104	FXA104 Rotula simple	6,21607	184.678	Mercado Público con Cenabast 2021	7,87727	234.032	Mercado Público sin Cenabast 2021
FXA105	FXA105 Rotula tubo	7,35335	218.467	Mercado Público con Cenabast 2021	9,31848	276.850	Mercado Público sin Cenabast 2021
FXA116	FXA116 Procesador	294,16495	8.739.591	Mercado Público con Cenabast 2021	372,77844	11.075.184	Mercado Público sin Cenabast 2021
FXA118	FXA118 órtesis extremidades (inferiores y superiores)	0,11378	3.380	Mercado Público con Cenabast 2021	0,14419	4.284	Mercado Público sin Cenabast 2021
FXA119	FXA119 Prótesis biológica	92,09637	2.736.167	Mercado Público con Cenabast 2021	116,70847	3.467.389	Mercado Público sin Cenabast 2021
FXA119	FXA119 Prótesis valvular biológica	92,09637	2.736.167	Mercado Público con Cenabast 2021	116,70847	3.467.389	Mercado Público sin Cenabast 2021
FXA120	FXA120 Prótesis marcapaso bicameral ddd	22,44897	666.955	Compras CENABAST 2021	42,27760	1.256.060	Mercado Público sin Cenabast 2021
FXA121	FXA121 Prótesis marcapaso unicameral vvi	18,99529	564.347	Compras CENABAST 2021	41,53882	1.234.111	Mercado Público sin Cenabast 2021
FXA122	FXA122 Prótesis un componente	5,83000	173.208	Mercado Público con Cenabast 2021	7,38802	219.497	Mercado Público sin Cenabast 2021
FXA123	FXA123 Prótesis mecánica	28,36923	842.845	Mercado Público con Cenabast 2021	35,95071	1.068.089	Mercado Público sin Cenabast 2021
FXA123	FXA123 Prótesis valvular mecánica	28,36923	842.845	Mercado Público con Cenabast 2021	35,95071	1.068.089	Mercado Público sin Cenabast 2021
FXA129	FXA129 Bastón canadiense codera fija	0,14508	4.310	Mercado Público con Cenabast 2021	0,22066	6.556	Mercado Público sin Cenabast 2021
FXA129	FXA129 Bastón canadiense codera móvil	0,14508	4.310	Mercado Público con Cenabast 2021	0,22066	6.556	Mercado Público sin Cenabast 2021
FXA129	FXA129 Bastón codera móvil	0,14508	4.310	Mercado Público con Cenabast 2021	0,22066	6.556	Mercado Público sin Cenabast 2021
FXA131	FXA131 Andador con dos ruedas y apoyo antebraquial	0,73825	21.933	Mercado Público con Cenabast 2021	1,12280	33.358	Mercado Público sin Cenabast 2021
FXA131	FXA131 Andador con dos ruedas	0,73825	21.933	Mercado Público con Cenabast 2021	1,12280	33.358	Mercado Público sin Cenabast 2021

COD IAS	GLOSA IAS	Precio Fonasa UF	Precio Fonasa pesos	Origen Fonasa	Precio Isapre UF	Precio Isapre pesos	Origen Isapre
FXA131	FXA131 Andador con apoyo antebraquial	0,73825	21.933	Mercado Público con Cenabast 2021	1,12280	33.358	Mercado Público sin Cenabast 2021
FXA133	FXA133 Cojín antiescaras viscoelástico	1,21943	36.229	Mercado Público con Cenabast 2021	1,85463	55.101	Mercado Público sin Cenabast 2021
FXA134	FXA134 Cojín antiescaras celdas de aire	1,63305	48.518	Mercado Público con Cenabast 2021	2,48371	73.791	Mercado Público sin Cenabast 2021
FXA135	FXA135 Colchón antiescaras celdas de aire de tres secciones	5,37108	159.574	Mercado Público con Cenabast 2021	8,16890	242.697	Mercado Público sin Cenabast 2021
FXA135	FXA135 Colchón antiescaras celdas de aire	5,37108	159.574	Mercado Público con Cenabast 2021	8,16890	242.697	Mercado Público sin Cenabast 2021
FXA135	FXA135 Colchón antiescaras viscoelástico	5,37108	159.574	Mercado Público con Cenabast 2021	8,16890	242.697	Mercado Público sin Cenabast 2021
FXA136	FXA136 Bastón de apoyo o de mano	0,19414	5.768	Mercado Público con Cenabast 2021	0,29526	8.772	Mercado Público sin Cenabast 2021
FXA137	FXA137 Andador con 2 ruedas y asiento	1,12117	33.310	Mercado Público con Cenabast 2021	1,70520	50.661	Mercado Público sin Cenabast 2021
FXA138	FXA138 Andador con cuatro ruedas y canasta	1,67366	49.724	Mercado Público con Cenabast 2021	2,54547	75.625	Mercado Público sin Cenabast 2021
FXA138	FXA138 Andador con 4 ruedas y canasta	1,67366	49.724	Mercado Público con Cenabast 2021	2,54547	75.625	Mercado Público sin Cenabast 2021
FXA139	FXA139 Andador sin ruedas	0,53043	15.759	Mercado Público con Cenabast 2021	0,80674	23.968	Mercado Público sin Cenabast 2021
FXA140	FXA140 Silla de ruedas estándar	3,14082	93.313	Mercado Público con Cenabast 2021	4,77688	141.920	Mercado Público sin Cenabast 2021
FXA141	FXA141 Silla de ruedas neurológica	38,85657	1.154.422	Compras CENABAST 2021	33,85761	1.005.904	Mercado Público sin Cenabast 2021
FXA141	FXA141 Silla de ruedas neurológica inclina	38,85657	1.154.422	Compras CENABAST 2021	33,85761	1.005.904	Mercado Público sin Cenabast 2021
FXA141	FXA141 Silla de ruedas neurológica basculante	38,85657	1.154.422	Compras CENABAST 2021	33,85761	1.005.904	Mercado Público sin Cenabast 2021
FXA505	FXA505 órtesis: canaletas	1,85595	55.140	Mercado Público con Cenabast 2021	2,82273	83.863	Mercado Público sin Cenabast 2021
FXA508	FXA508 órtesis: tobillo pie -otp	5,11415	151.940	Mercado Público con Cenabast 2021	7,77813	231.087	Mercado Público sin Cenabast 2021
FXA538	FXA538 Ortesis de columna	10,44338	310.271	Mercado Público con Cenabast 2021	15,88338	471.893	Mercado Público sin Cenabast 2021
FXA538	FXA538 Corset	10,44338	310.271	Mercado Público con Cenabast 2021	15,88338	471.893	Mercado Público sin Cenabast 2021

COD IAS	GLOSA IAS	Precio Fonasa UF	Precio Fonasa pesos	Origen Fonasa	Precio Isapre UF	Precio Isapre pesos	Origen Isapre
FXA538	FXA538 Corset jewett	10,44338	310.271	Mercado Público con Cenabast 2021	15,88338	471.893	Mercado Público sin Cenabast 2021
FXA538	FXA538 Corset con collar	10,44338	310.271	Mercado Público con Cenabast 2021	15,88338	471.893	Mercado Público sin Cenabast 2021
FXA538	FXA538 Corset tlso	10,44338	310.271	Mercado Público con Cenabast 2021	15,88338	471.893	Mercado Público sin Cenabast 2021
FXA538	FXA538 Corset Iso	10,44338	310.271	Mercado Público con Cenabast 2021	15,88338	471.893	Mercado Público sin Cenabast 2021
FXA549	FXA549 Palmeta reposo	1,85202	55.023	Mercado Público con Cenabast 2019	2,34696	69.728	Mercado Público sin Cenabast 2019
FXA550	FXA550 Prótesis metálica (fase laboratorio)	1,35127	40.146	Mercado Público con Cenabast 2021	1,71239	50.875	Mercado Público sin Cenabast 2021
FXA551	FXA551 Prótesis para plastía de tráquea y/o bronquios c/s resección	46,29453	1.375.403	Mercado Público con Cenabast 2021	58,66641	1.742.969	Mercado Público sin Cenabast 2021
FXA552	FXA552 órtesis antiequino	1,37689	40.907	Mercado Público con Cenabast 2021	2,09411	62.216	Mercado Público sin Cenabast 2021
FXA553	FXA553 órtesis compresiva	1,84549	54.829	Mercado Público con Cenabast 2020	2,33868	69.482	Mercado Público sin Cenabast 2020
FXA600	FXA600 Implante de prótesis para hemodiálisis	12,69223	377.084	Mercado Público con Cenabast 2021	16,08414	477.857	Mercado Público sin Cenabast 2021
FYA001	FYA001 Oxígeno	0,00936	278	Mercado Público con Cenabast 2021	0,01186	352	Mercado Público sin Cenabast 2021
FYA002	FYA002 Sondas nasogástricas	0,02684	797	Mercado Público con Cenabast 2021	0,03402	1.011	Mercado Público sin Cenabast 2021
FYA003	FYA003 Aerocámara pediátrica p/inhalador aerosol	0,09610	2.855	Mercado Público con Cenabast 2021	0,12178	3.618	Mercado Público sin Cenabast 2021
FYA004	FYA004 Aerocámara antiestática (no valvulada)	0,07073	2.101	Mercado Público con Cenabast 2021	0,08964	2.663	Mercado Público sin Cenabast 2021
FYA004	FYA004 Aerocámara	0,07073	2.101	Mercado Público con Cenabast 2021	0,08964	2.663	Mercado Público sin Cenabast 2021
FYA004	FYA004 Aerocámara adulto p/inhalador aerosol	0,07073	2.101	Mercado Público con Cenabast 2021	0,08964	2.663	Mercado Público sin Cenabast 2021
FYA005	FYA005 Bomba de infusión tipo bodyguard con opción de bajadas universales	26,63876	791.433	Mercado Público con Cenabast 2021	33,75778	1.002.938	Mercado Público sin Cenabast 2021
FYA006	FYA006 Bomba de infusión / bomba elastomérica	1,06412	31.615	Mercado Público con Cenabast 2021	1,34850	40.064	Mercado Público sin Cenabast 2021
FYA006	FYA006 Bomba de infusión continua	1,06412	31.615	Mercado Público con Cenabast 2021	1,34850	40.064	Mercado Público sin Cenabast 2021

COD IAS	GLOSA IAS	Precio Fonasa UF	Precio Fonasa pesos	Origen Fonasa	Precio Isapre UF	Precio Isapre pesos	Origen Isapre
FYA007	FYA007 Clips vasculares	0,14122	4.196	Mercado Público con Cenabast 2020	0,17896	5.317	Mercado Público sin Cenabast 2020
FYA008	FYA008 Alginato	0,13488	4.007	Mercado Público con Cenabast 2021	0,17092	5.078	Mercado Público sin Cenabast 2021
FYA008	FYA008 Alginato de calcio	0,13488	4.007	Mercado Público con Cenabast 2021	0,17092	5.078	Mercado Público sin Cenabast 2021
FYA009	FYA009 Stents	29,61971	879.997	Mercado Público con Cenabast 2021	37,53537	1.115.169	Mercado Público sin Cenabast 2021
FYA009	FYA009 Stent	29,61971	879.997	Mercado Público con Cenabast 2021	37,53537	1.115.169	Mercado Público sin Cenabast 2021
FYA010	FYA010 Apósito tradicional	0,02260	671	Mercado Público con Cenabast 2021	0,02863	851	Mercado Público sin Cenabast 2021
FYA011	FYA011 Apósito alginato	0,10906	3.240	Mercado Público con Cenabast 2021	0,13820	4.106	Mercado Público sin Cenabast 2021
FYA011	FYA011 Hidrogel con plata	0,10906	3.240	Mercado Público con Cenabast 2021	0,13820	4.106	Mercado Público sin Cenabast 2021
FYA011	FYA011 Apósito bactericidas	0,10906	3.240	Mercado Público con Cenabast 2021	0,13820	4.106	Mercado Público sin Cenabast 2021
FYA014	FYA014 Coil flipper	10,79622	320.754	Mercado Público con Cenabast 2020	13,68143	406.473	Mercado Público sin Cenabast 2020
FYA015	FYA015 Accesorio bomba infusión	0,07234	2.149	Mercado Público con Cenabast 2021	0,09168	2.724	Mercado Público sin Cenabast 2021
FYA016	FYA016 Kit para suero	0,02852	847	Mercado Público con Cenabast 2021	0,03614	1.074	Mercado Público sin Cenabast 2021
FYA017	FYA017 Asa térmica	0,24304	7.221	Mercado Público con Cenabast 2021	0,30799	9.150	Mercado Público sin Cenabast 2021
FYA018	FYA018 Apósito regenerativo	0,01354	402	Mercado Público con Cenabast 2021	0,01716	510	Mercado Público sin Cenabast 2021
FYA019	FYA019 Bolsa desechable para plasma	0,05960	1.771	Mercado Público con Cenabast 2021	0,07553	2.244	Mercado Público sin Cenabast 2021
FYA020	FYA020 Cinta adhesiva de rayón de 2,5 cms	0,05206	1.547	Mercado Público con Cenabast 2021	0,06598	1.960	Mercado Público sin Cenabast 2021
FYA021	FYA021 Bolsa sangre extracción triple	0,42174	12.530	Mercado Público con Cenabast 2021	0,53445	15.878	Mercado Público sin Cenabast 2021
FYA021	FYA021 Bolsa sangre	0,42174	12.530	Mercado Público con Cenabast 2021	0,53445	15.878	Mercado Público sin Cenabast 2021
FYA022	FYA022 Cureta 3 mm o 4 mm	0,07597	2.257	Compras CENABAST 2021	0,17183	5.105	Mercado Público sin Cenabast 2021

COD IAS	GLOSA IAS	Precio Fonasa UF	Precio Fonasa pesos	Origen Fonasa	Precio Isapre UF	Precio Isapre pesos	Origen Isapre
FYA023	FYA023 Bolsas de colostomía	0,10160	3.018	Mercado Público con Cenabast 2021	0,12875	3.825	Mercado Público sin Cenabast 2021
FYA024	FYA024 Protector cutáneo spray	0,26597	7.902	Mercado Público con Cenabast 2021	0,33704	10.014	Mercado Público sin Cenabast 2021
FYA025	FYA025 Solución limpiadora	0,60588	18.001	Mercado Público con Cenabast 2021	0,76780	22.811	Mercado Público sin Cenabast 2021
FYA026	FYA026 Sustituto óseo	4,60246	136.738	Mercado Público con Cenabast 2021	5,83244	173.281	Mercado Público sin Cenabast 2021
FYA026	FYA026 Injerto óseo (aloinjerto)	4,60246	136.738	Mercado Público con Cenabast 2021	5,83244	173.281	Mercado Público sin Cenabast 2021
FYA027	FYA027 Guantes estériles (par)	0,01551	461	Mercado Público con Cenabast 2021	0,01966	584	Mercado Público sin Cenabast 2021
FYA028	FYA028 Placa reflex cervical	15,39135	457.274	Mercado Público con Cenabast 2021	19,50457	579.478	Mercado Público sin Cenabast 2021
FYA029	FYA029 Cintas reactivas	0,00427	127	Mercado Público con Cenabast 2021	0,00541	161	Mercado Público sin Cenabast 2021
FYA030	FYA030 Jeringa desechable	0,00142	42	Mercado Público con Cenabast 2021	0,00180	53	Mercado Público sin Cenabast 2021
FYA030	FYA030 Jeringa desechable 5 cc	0,00142	42	Mercado Público con Cenabast 2021	0,00180	53	Mercado Público sin Cenabast 2021
FYA031	FYA031 Pinza de biopsias	2,01691	59.922	Mercado Público con Cenabast 2021	2,55592	75.936	Mercado Público sin Cenabast 2021
FYA032	FYA032 Mezcla oxígeno y oxido nitroso	0,21751	6.462	Mercado Público con Cenabast 2021	0,27564	8.189	Mercado Público sin Cenabast 2021
FYA033	FYA033 Cera de hueso	0,07420	2.205	Mercado Público con Cenabast 2021	0,09404	2.794	Mercado Público sin Cenabast 2021
FYA034	FYA034 Sellante dural	23,17861	688.633	Mercado Público con Cenabast 2021	29,37293	872.665	Mercado Público sin Cenabast 2021
FYA034	FYA034 Sustituto dural	23,17861	688.633	Mercado Público con Cenabast 2021	29,37293	872.665	Mercado Público sin Cenabast 2021
FYA035	FYA035 Conexión ls-4	0,07120	2.115	Mercado Público con Cenabast 2021	0,09023	2.681	Mercado Público sin Cenabast 2021
FYA036	FYA036 Placa dcp 7 or	0,94942	28.207	Mercado Público con Cenabast 2021	1,20315	35.745	Mercado Público sin Cenabast 2021
FYA037	FYA037 Electrodo para coagulación	0,67788	20.140	Mercado Público con Cenabast 2021	0,85904	25.522	Mercado Público sin Cenabast 2021
FYA038	FYA038 Equipo administración sangre	0,06874	2.042	Mercado Público con Cenabast 2021	0,08711	2.588	Mercado Público sin Cenabast 2021

COD IAS	GLOSA IAS	Precio Fonasa UF	Precio Fonasa pesos	Origen Fonasa	Precio Isapre UF	Precio Isapre pesos	Origen Isapre
FYA038	FYA038 Equipo administración sangre adulto	0,06874	2.042	Mercado Público con Cenabast 2021	0,08711	2.588	Mercado Público sin Cenabast 2021
FYA039	FYA039 Placa dhs 6 or 135°	5,54240	164.664	Mercado Público con Cenabast 2021	7,02356	208.669	Mercado Público sin Cenabast 2021
FYA040	FYA040 Bandeja de curaciones	0,03881	1.153	Mercado Público con Cenabast 2021	0,04918	1.461	Mercado Público sin Cenabast 2021
FYA040	FYA040 Equipo curación desechable	0,03881	1.153	Mercado Público con Cenabast 2021	0,04918	1.461	Mercado Público sin Cenabast 2021
FYA041	FYA041 Placa dcs condilea 95° 10 or	4,38063	130.148	Mercado Público con Cenabast 2021	5,55132	164.929	Mercado Público sin Cenabast 2021
FYA041	FYA041 Placa dcs condilea 95° 6 or	4,38063	130.148	Mercado Público con Cenabast 2021	5,55132	164.929	Mercado Público sin Cenabast 2021
FYA042	FYA042 Tornillo cortical 4.5x 34	0,24680	7.332	Mercado Público con Cenabast 2021	0,31275	9.292	Mercado Público sin Cenabast 2021
FYA043	FYA043 Barra conectora	2,14038	63.590	Mercado Público con Cenabast 2021	2,71239	80.584	Mercado Público sin Cenabast 2021
FYA044	FYA044 Filtro de leucocitos	1,88273	55.936	Mercado Público con Cenabast 2021	2,38588	70.884	Mercado Público sin Cenabast 2021
FYA044	FYA044 Filtro leucocitos plaquetas	1,88273	55.936	Mercado Público con Cenabast 2021	2,38588	70.884	Mercado Público sin Cenabast 2021
FYA044	FYA044 Filtros leucocitarios	1,88273	55.936	Mercado Público con Cenabast 2021	2,38588	70.884	Mercado Público sin Cenabast 2021
FYA045	FYA045 Filtro r-500 -glóbulos rojos	0,81415	24.188	Mercado Público con Cenabast 2021	1,03173	30.652	Mercado Público sin Cenabast 2021
FYA046	FYA046 Kit de medicamentos subcutáneos	0,57059	16.952	Mercado Público con Cenabast 2021	0,72308	21.483	Mercado Público sin Cenabast 2021
FYA047	FYA047 Sistema de sellado de vasos (tipo ligasure o ultrasicion)	14,25717	423.578	Mercado Público con Cenabast 2021	18,06730	536.776	Mercado Público sin Cenabast 2021
FYA048	FYA048 Sutura intraoral reabsorbible	0,05105	1.517	Mercado Público con Cenabast 2021	0,06469	1.922	Mercado Público sin Cenabast 2021
FYA049	FYA049 Cpap nasal	0,46656	13.861	Mercado Público con Cenabast 2021	0,59124	17.566	Mercado Público sin Cenabast 2021
FYA050	FYA050 Audifono digital bilateral	8,91077	264.738	Mercado Público con Cenabast 2021	13,55243	402.640	Mercado Público sin Cenabast 2021
FYA051	FYA051 Válvula derivativa para glaucoma	23,18378	688.786	Mercado Público con Cenabast 2021	29,37948	872.859	Mercado Público sin Cenabast 2021
FYA053	FYA053 Gelita o colágeno	0,23842	7.083	Mercado Público con Cenabast 2021	0,30214	8.976	Mercado Público sin Cenabast 2021

COD IAS	GLOSA IAS	Precio Fonasa UF	Precio Fonasa pesos	Origen Fonasa	Precio Isapre UF	Precio Isapre pesos	Origen Isapre
FYA053	FYA053 Hemostático absorbible	0,23842	7.083	Mercado Público con Cenabast 2021	0,30214	8.976	Mercado Público sin Cenabast 2021
FYA053	FYA053 Gelita hemostática	0,23842	7.083	Mercado Público con Cenabast 2021	0,30214	8.976	Mercado Público sin Cenabast 2021
FYA054	FYA054 Placa intervertebral, orificio 32 mm	33,38654	991.908	Mercado Público con Cenabast 2020	42,30885	1.256.989	Mercado Público sin Cenabast 2020
FYA055	FYA055 Set mat implante col dorsolumbar 2	390,66228	11.606.510	Mercado Público con Cenabast 2021	495,06401	14.708.267	Mercado Público sin Cenabast 2021
FYA055	FYA055 Set mat implante col lumbar	390,66228	11.606.510	Mercado Público con Cenabast 2021	495,06401	14.708.267	Mercado Público sin Cenabast 2021
FYA055	FYA055 Set mat implante col dorsolumbar 1	390,66228	11.606.510	Mercado Público con Cenabast 2021	495,06401	14.708.267	Mercado Público sin Cenabast 2021
FYA056	FYA056 Set mat implante col cervical	145,37988	4.319.211	Mercado Público con Cenabast 2021	184,23162	5.473.490	Mercado Público sin Cenabast 2021
FYA057	FYA057 Sonda	3,97478	118.090	Mercado Público con Cenabast 2020	5,03701	149.649	Mercado Público sin Cenabast 2020
FYA058	FYA058 Sonda de gastrostomía	1,43012	42.489	Compras CENABAST 2021	1,73094	51.426	Mercado Público sin Cenabast 2021
FYA060	FYA060 Hoja dermatomo	0,66137	19.649	Mercado Público con Cenabast 2021	0,83812	24.900	Mercado Público sin Cenabast 2021
FYA061	FYA061 Frazada termica	0,08532	2.535	Mercado Público con Cenabast 2021	0,10812	3.212	Mercado Público sin Cenabast 2021
FYA062	FYA062 Extensión bomba de infusión continua	0,12547	3.728	Mercado Público con Cenabast 2021	0,15900	4.724	Mercado Público sin Cenabast 2021
FYA064	FYA064 Tornillo cortical 4.5x 40	0,23477	6.975	Mercado Público con Cenabast 2021	0,29751	8.839	Mercado Público sin Cenabast 2021
FYA065	FYA065 Insumos para instalar hierro endovenoso	0,15845	4.707	Conjuntos 2021	0,20079	5.966	Conjuntos 2021
FYA065	FYA065 Insumos para eritropoyetina endovenosa	0,15845	4.707	Conjuntos 2021	0,20079	5.966	Conjuntos 2021
FYA065	FYA065 Insumos preparación y administración	0,15845	4.707	Conjuntos 2021	0,20079	5.966	Conjuntos 2021
FYA065	FYA065 Insumos de enfermería	0,15845	4.707	Conjuntos 2021	0,20079	5.966	Conjuntos 2021
FYA065	FYA065 Insumos administración fármacos ev	0,15845	4.707	Conjuntos 2021	0,20079	5.966	Conjuntos 2021
FYA065	FYA065 Insumos administración fármacos	0,15845	4.707	Conjuntos 2021	0,20079	5.966	Conjuntos 2021
FYA065	FYA065 Insumos de preparación y administración	0,15845	4.707	Conjuntos 2021	0,20079	5.966	Conjuntos 2021
FYA069	FYA069 Jeringas	0,00413	123	Mercado Público con Cenabast 2021	0,00524	156	Mercado Público sin Cenabast 2021
FYA069	FYA069 Jeringa con aguja	0,00413	123	Mercado Público con Cenabast 2021	0,00524	156	Mercado Público sin Cenabast 2021

COD IAS	GLOSA IAS	Precio Fonasa UF	Precio Fonasa pesos	Origen Fonasa	Precio Isapre UF	Precio Isapre pesos	Origen Isapre
FYA073	FYA073 Lente contacto	5,79241	172.092	Mercado Público con Cenabast 2021	7,34039	218.082	Mercado Público sin Cenabast 2021
FYA073	FYA073 Lentes de contacto	5,79241	172.092	Mercado Público con Cenabast 2021	7,34039	218.082	Mercado Público sin Cenabast 2021
FYA074	FYA074 Bolsas urostomía	0,15540	4.617	Mercado Público con Cenabast 2021	0,19692	5.851	Mercado Público sin Cenabast 2021
FYA074	FYA074 Bolsa urostomía	0,15540	4.617	Mercado Público con Cenabast 2021	0,19692	5.851	Mercado Público sin Cenabast 2021
FYA075	FYA075 Kit presión intra craneana (pic)	25,15796	747.439	Mercado Público con Cenabast 2021	31,88124	947.186	Mercado Público sin Cenabast 2021
FYA077	FYA077 Tornillo cortical 4.5x 44	0,25051	7.443	Mercado Público con Cenabast 2021	0,31745	9.431	Mercado Público sin Cenabast 2021
FYA078	FYA078 Lamina moltopren alta densidad	0,03528	1.048	Mercado Público con Cenabast 2021	0,04470	1.328	Mercado Público sin Cenabast 2021
FYA079	FYA079 Lancetas desechables	0,00317	94	Mercado Público con Cenabast 2021	0,00402	119	Mercado Público sin Cenabast 2021
FYA079	FYA079 Lancetas desechables básicas	0,00317	94	Mercado Público con Cenabast 2021	0,00402	119	Mercado Público sin Cenabast 2021
FYA080	FYA080 Tornillo cortical 4.5x 46	68,55629	2.036.796	Cot PNA Inat Pub 2021	86,87747	2.581.115	Cot PNA Inat Priv 2021
FYA081	FYA081 Tornillo cortical 4.5x 48	0,20884	6.205	Mercado Público con Cenabast 2021	0,26465	7.863	Mercado Público sin Cenabast 2021
FYA082	FYA082 Tornillo cortical 4.5x 50	0,01098	326	Mercado Público con Cenabast 2021	0,01392	414	Mercado Público sin Cenabast 2021
FYA083	FYA083 Tornillo cortical 4.5x 52	0,20734	6.160	Mercado Público con Cenabast 2021	0,26275	7.806	Mercado Público sin Cenabast 2021
FYA086	FYA086 Kit salud oral	0,06413	1.905	Conjuntos 2021	0,08127	2.415	Conjuntos 2021
FYA087	FYA087 Mascara venturi	0,03478	1.033	Mercado Público con Cenabast 2021	0,04408	1.310	Mercado Público sin Cenabast 2021
FYA088	FYA088 ácidos grasos hiperoxigenados	0,41170	12.232	Mercado Público con Cenabast 2021	0,52173	15.500	Mercado Público sin Cenabast 2021
FYA089	FYA089 Mascarilla y nebulizador de recambio	0,02905	863	Mercado Público con Cenabast 2021	0,03681	1.094	Mercado Público sin Cenabast 2021
FYA090	FYA090 Medio de cultivo	0,60728	18.042	Cot PNA Inat Pub 2021	0,76957	22.864	Cot PNA Inat Priv 2021
FYA091	FYA091 Flúor barniz	0,97532	28.977	Mercado Público con Cenabast 2021	1,23596	36.720	Mercado Público sin Cenabast 2021
FYA092	FYA092 Nebulizador	0,13121	3.898	Mercado Público con Cenabast 2021	0,16628	4.940	Mercado Público sin Cenabast 2021

COD IAS	GLOSA IAS	Precio Fonasa UF	Precio Fonasa pesos	Origen Fonasa	Precio Isapre UF	Precio Isapre pesos	Origen Isapre
FYA093	FYA093 Tornillo cortical 4.5x 36	0,01299	386	Mercado Público con Cenabast 2021	0,01646	489	Mercado Público sin Cenabast 2021
FYA096	FYA096 Solución isotónica para irrigación	0,23719	7.047	Mercado Público con Cenabast 2021	0,30058	8.930	Mercado Público sin Cenabast 2021
FYA099	FYA099 Kit salud oral	0,20637	6.131	Conjuntos 2021	0,26152	7.770	Conjuntos 2021
FYA100	FYA100 Kit salud oral	0,11757	3.493	Conjuntos 2021	0,14898	4.426	Conjuntos 2021
FYA102	FYA102 Apósito bacteriostático	0,12538	3.725	Mercado Público con Cenabast 2021	0,15888	4.720	Mercado Público sin Cenabast 2021
FYA103	FYA103 Coil	24,24800	720.404	Mercado Público con Cenabast 2021	30,72811	912.927	Mercado Público sin Cenabast 2021
FYA104	FYA104 Sonda rectal	0,00427	127	Mercado Público con Cenabast 2021	0,00541	161	Mercado Público sin Cenabast 2021
FYA105	FYA105 Sello ocular	0,00678	201	Mercado Público con Cenabast 2021	0,00859	255	Mercado Público sin Cenabast 2021
FYA105	FYA105 Protector ocular	0,00678	201	Mercado Público con Cenabast 2021	0,00859	255	Mercado Público sin Cenabast 2021
FYA106	FYA106 Set de gastrostomía	4,00425	118.966	Mercado Público con Cenabast 2021	5,07436	150.758	Mercado Público sin Cenabast 2021
FYA107	FYA107 Fármacos e insumos de pabellón	32,84449	975.804	Cot PNA Inat Pub 2021	41,62195	1.236.581	Cot PNA Inat Priv 2021
FYA109	FYA109 Set liberador	32,19095	956.388	Mercado Público con Cenabast 2021	40,79375	1.211.975	Mercado Público sin Cenabast 2021
FYA111	FYA111 Sonda p/oxígeno adulto desechable (naricera)	0,02099	624	Mercado Público con Cenabast 2021	0,02660	790	Mercado Público sin Cenabast 2021
FYA112	FYA112 Sonda p/oxígeno pediátrica (naricera o bigotera)	0,85938	25.532	Mercado Público con Cenabast 2021	1,08905	32.355	Mercado Público sin Cenabast 2021
FYA114	FYA114 Sonda nasoyeyunal	0,58791	17.467	Mercado Público con Cenabast 2021	0,74503	22.135	Mercado Público sin Cenabast 2021
FYA114	FYA114 Sonda naso gástrica	0,58791	17.467	Mercado Público con Cenabast 2021	0,74503	22.135	Mercado Público sin Cenabast 2021
FYA114	FYA114 Sondas nasoyeyunal	0,58791	17.467	Mercado Público con Cenabast 2021	0,74503	22.135	Mercado Público sin Cenabast 2021
FYA122	FYA122 Tull de silicona	0,10446	3.103	Mercado Público con Cenabast 2021	0,13237	3.933	Mercado Público sin Cenabast 2021
FYA124	FYA124 Medias antiembólicas	0,16956	5.038	Mercado Público con Cenabast 2021	0,21488	6.384	Mercado Público sin Cenabast 2021
FYA124	FYA124 Vendaje prevención tep (medias)	0,16956	5.038	Mercado Público con Cenabast 2021	0,21488	6.384	Mercado Público sin Cenabast 2021
FYA126	FYA126 Vendas apósito	0,06798	2.020	Mercado Público con Cenabast 2021	0,08615	2.559	Mercado Público sin Cenabast 2021

COD IAS	GLOSA IAS	Precio Fonasa UF	Precio Fonasa pesos	Origen Fonasa	Precio Isapre UF	Precio Isapre pesos	Origen Isapre
FYA127	FYA127 Venda gasa semielastificada	0,00915	272	Mercado Público con Cenabast 2021	0,01159	344	Mercado Público sin Cenabast 2021
FYA127	FYA127 Vendas gasa	0,00915	272	Mercado Público con Cenabast 2021	0,01159	344	Mercado Público sin Cenabast 2021
FYA133	FYA133 Placas de colostomía	0,11268	3.348	Mercado Público con Cenabast 2021	0,14280	4.242	Mercado Público sin Cenabast 2021
FYA137	FYA137 Adaptic	0,02503	743	Mercado Público con Cenabast 2021	0,03171	942	Mercado Público sin Cenabast 2021
FYA138	FYA138 Aguja de marcación 20g 10cm	0,89397	26.560	Mercado Público con Cenabast 2021	1,13288	33.658	Mercado Público sin Cenabast 2021
FYA138	FYA138 Clip de marcación	0,89397	26.560	Mercado Público con Cenabast 2021	1,13288	33.658	Mercado Público sin Cenabast 2021
FYA138	FYA138 Aguja de marcación	0,89397	26.560	Mercado Público con Cenabast 2021	1,13288	33.658	Mercado Público sin Cenabast 2021
FYA146	FYA146 Catéter con reservorio	5,59732	166.296	Mercado Público con Cenabast 2021	7,09317	210.737	Mercado Público sin Cenabast 2021
FYA146	FYA146 Catéter con reservorio (evaluar su instalación)	5,59732	166.296	Mercado Público con Cenabast 2021	7,09317	210.737	Mercado Público sin Cenabast 2021
FYA146	FYA146 Cateter venoso central port a cath 5,8f	5,59732	166.296	Mercado Público con Cenabast 2021	7,09317	210.737	Mercado Público sin Cenabast 2021
FYA149	FYA149 Catéter tunelizado	5,78782	171.955	Mercado Público con Cenabast 2021	7,33457	217.909	Mercado Público sin Cenabast 2021
FYA150	FYA150 Dispositivo de oclusión vascular	104,77184	3.112.754	Mercado Público con Cenabast 2021	132,77137	3.944.615	Mercado Público sin Cenabast 2021
FYA151	FYA151 Clips aneurismas	6,96346	206.883	Mercado Público con Cenabast 2021	8,82440	262.171	Mercado Público sin Cenabast 2021
FYA159	FYA159 Halo cráneo (jacket)	77,12201	2.291.282	Mercado Público con Cenabast 2020	97,73231	2.903.610	Mercado Público sin Cenabast 2020
FYA167	FYA167 Película adhesiva transparente	0,01576	468	Mercado Público con Cenabast 2021	0,01998	593	Mercado Público sin Cenabast 2021
FYA174	FYA174 Expansor mamario	28,39942	843.742	Mercado Público con Cenabast 2021	35,98896	1.069.226	Mercado Público sin Cenabast 2021
FYA178	FYA178 Anillo	30,27605	899.496	Mercado Público con Cenabast 2021	38,36711	1.139.880	Mercado Público sin Cenabast 2021
FYA184	FYA184 Pilas para audifonos	0,18460	5.485	Mercado Público con Cenabast 2021	0,23394	6.950	Mercado Público sin Cenabast 2021
FYA184	FYA184 Batería recargables o pilas	0,18460	5.485	Mercado Público con Cenabast 2021	0,23394	6.950	Mercado Público sin Cenabast 2021

COD IAS	GLOSA IAS	Precio Fonasa UF	Precio Fonasa pesos	Origen Fonasa	Precio Isapre UF	Precio Isapre pesos	Origen Isapre
FYA190	FYA190 Trócares desechables 11 mm	1,22234	36.316	Mercado Público con Cenabast 2020	1,54901	46.021	Mercado Público sin Cenabast 2020
FYA190	FYA190 Trócares desechables 5 mm	1,22234	36.316	Mercado Público con Cenabast 2020	1,54901	46.021	Mercado Público sin Cenabast 2020
FYA190	FYA190 Trócar para biopsia ósea	1,22234	36.316	Mercado Público con Cenabast 2020	1,54901	46.021	Mercado Público sin Cenabast 2020
FYA190	FYA190 Trócares desechables (5 y 12 mm)	1,22234	36.316	Mercado Público con Cenabast 2020	1,54901	46.021	Mercado Público sin Cenabast 2020
FYA192	FYA192 Tubo valvulado o equivalente	80,82853	2.401.402	Mercado Público con Cenabast 2021	102,42938	3.043.160	Mercado Público sin Cenabast 2021
FYA204	FYA204 Insumos cirugía laparoscópica	1,22234	36.316	Mercado Público con Cenabast 2020	1,54901	46.021	Mercado Público sin Cenabast 2020
FYA206	FYA206 Insumos de curación avanzada	0,28516	8.472	Mercado Público con Cenabast 2021	0,36137	10.736	Mercado Público sin Cenabast 2021
FYA206	FYA206 Insumos curación avanzada	0,28516	8.472	Mercado Público con Cenabast 2021	0,36137	10.736	Mercado Público sin Cenabast 2021
FYA207	FYA207 Insumos pabellón fármacos	32,84449	975.804	Cot PNA Inat Pub 2021	41,62195	1.236.581	Cot PNA Inat Priv 2021
FYA208	FYA208 Insumos, fármacos pabellón	32,84449	975.804	Cot PNA Inat Pub 2021	41,62195	1.236.581	Cot PNA Inat Priv 2021
FYA214	FYA214 Moldes de soporte audífonos	0,33907	10.074	Mercado Público con Cenabast 2021	0,42969	12.766	Mercado Público sin Cenabast 2021
FYA216	FYA216 Set de 4 tornillos autoestable	32,14852	955.127	Mercado Público con Cenabast 2021	40,73999	1.210.378	Mercado Público sin Cenabast 2021
FYA217	FYA217 Set de 4 tornillos pediculares 6,7 mmx45 mm	10,73337	318.887	Mercado Público con Cenabast 2021	13,60179	404.107	Mercado Público sin Cenabast 2021
FYA224	FYA224 Sutura mecánica stapler lineales	5,53843	164.546	Mercado Público con Cenabast 2021	7,01853	208.519	Mercado Público sin Cenabast 2021
FYA224	FYA224 Stapler circular y lineales	5,53843	164.546	Mercado Público con Cenabast 2021	7,01853	208.519	Mercado Público sin Cenabast 2021
FYA224	FYA224 Insumos quirúrgicos	5,53843	164.546	Mercado Público con Cenabast 2021	7,01853	208.519	Mercado Público sin Cenabast 2021
FYA225	FYA225 Sutura mecánica stapler lineales y circular	5,49740	163.327	Mercado Público con Cenabast 2021	6,96654	206.975	Mercado Público sin Cenabast 2021
FYA225	FYA225 Stapler lineales	5,49740	163.327	Mercado Público con Cenabast 2021	6,96654	206.975	Mercado Público sin Cenabast 2021
FYA230	FYA230 Kit filtración medula ósea	12,50752	371.596	Mercado Público con Cenabast 2021	15,85006	470.903	Mercado Público sin Cenabast 2021
FYA237	FYA237 Silicona	0,12826	3.810	Mercado Público con Cenabast 2021	0,16253	4.829	Mercado Público sin Cenabast 2021

COD IAS	GLOSA IAS	Precio Fonasa UF	Precio Fonasa pesos	Origen Fonasa	Precio Isapre UF	Precio Isapre pesos	Origen Isapre
FYA242	FYA242 Transductor de presión arterial invasiva	0,40022	11.891	Mercado Público con Cenabast 2021	0,50718	15.068	Mercado Público sin Cenabast 2021
FYA245	FYA245 Set para cierre percutáneo de defectos intracardiaco (incluye: dispositivo, set liberador, sizing balón, guía de intercambio)	98,91044	2.938.612	Mercado Público con Cenabast 2021	125,34355	3.723.936	Mercado Público sin Cenabast 2021
FYA256	FYA256 Embalajes	1,69440	50.340	Mercado Público con Cenabast 2021	2,14721	63.793	Mercado Público sin Cenabast 2021
FYA273	FYA273 Solución de preservación	3,38334	100.518	Mercado Público con Cenabast 2021	4,28751	127.381	Mercado Público sin Cenabast 2021
FYA277	FYA277 Apósito transparente	0,00799	237	Mercado Público con Cenabast 2021	0,01012	301	Mercado Público sin Cenabast 2021
FYA278	FYA278 Catéter tenckhoff o missouri (kit instalación)	5,71318	169.738	Mercado Público con Cenabast 2021	7,23999	215.099	Mercado Público sin Cenabast 2021
FYA280	FYA280 Corchetera	0,14567	4.328	Mercado Público con Cenabast 2021	0,18460	5.484	Mercado Público sin Cenabast 2021
FYA283	FYA283 Expansor cutáneo	6,29743	187.096	Mercado Público con Cenabast 2021	7,98037	237.096	Mercado Público sin Cenabast 2021
FYA291	FYA291 Pastillas del deshumidificador	0,73030	21.697	Mercado Público con Cenabast 2021	0,92546	27.495	Mercado Público sin Cenabast 2021
FYA292	FYA292 Cables	3,18168	94.527	Mercado Público con Cenabast 2021	4,03196	119.789	Mercado Público sin Cenabast 2021
FYA293	FYA293 Bobina o antena	16,85296	500.699	Mercado Público con Cenabast 2021	21,35679	634.507	Mercado Público sin Cenabast 2021
FYA295	FYA295 Otros accesorios	8,38531	249.126	Mercado Público con Cenabast 2021	10,62622	315.703	Mercado Público sin Cenabast 2021
FYA301	FYA301 Cobertura cutánea definitiva (sintética)	72,77937	2.162.263	Mercado Público con Cenabast 2021	92,22914	2.740.112	Mercado Público sin Cenabast 2021
FYA303	FYA303 Vendaje multicapa	0,57403	17.054	Mercado Público con Cenabast 2021	0,72744	21.612	Mercado Público sin Cenabast 2021
FYA304	FYA304 Venda elástica	0,02394	711	Mercado Público con Cenabast 2021	0,03034	901	Mercado Público sin Cenabast 2021
FYA304	FYA304 Vendas elásticas	0,02394	711	Mercado Público con Cenabast 2021	0,03034	901	Mercado Público sin Cenabast 2021
FYA501	FYA501 Cross link (ganchos) + barra	5,65867	168.118	Mercado Público con Cenabast 2021	7,17091	213.046	Mercado Público sin Cenabast 2021
FYA529	FYA529 Balón para angioplastia.	3,57353	106.169	Mercado Público con Cenabast 2021	4,52853	134.542	Mercado Público sin Cenabast 2021

COD IAS	GLOSA IAS	Precio Fonasa UF	Precio Fonasa pesos	Origen Fonasa	Precio Isapre UF	Precio Isapre pesos	Origen Isapre
FYA529	FYA529 Balón	3,57353	106.169	Mercado Público con Cenabast 2021	4,52853	134.542	Mercado Público sin Cenabast 2021
FYA531	FYA531 Catéteres para registro y angiografía.	1,57698	46.852	Mercado Público con Cenabast 2021	1,99841	59.372	Mercado Público sin Cenabast 2021
FYA531	FYA531 Guías 0, 35	1,57698	46.852	Mercado Público con Cenabast 2021	1,99841	59.372	Mercado Público sin Cenabast 2021
FYA531	FYA531 Guías de intercambio 0.35 stiff.	1,57698	46.852	Mercado Público con Cenabast 2021	1,99841	59.372	Mercado Público sin Cenabast 2021
FYA539	FYA539 Jeringa 60cc punta cónica	0,00980	291	Mercado Público con Cenabast 2021	0,01241	369	Mercado Público sin Cenabast 2021
FYA543	FYA543 Agujas hoover o gripper 19 y 20 mm	0,30131	8.952	Mercado Público con Cenabast 2021	0,38184	11.344	Mercado Público sin Cenabast 2021
FYA566	FYA566 Botón gastrostomía mic/key	5,33834	158.601	Mercado Público con Cenabast 2021	6,76497	200.986	Mercado Público sin Cenabast 2021
FYA642	FYA642 Pess y motores intraoperatorios	30,36063	902.009	Mercado Público con Cenabast 2021	38,47430	1.143.065	Mercado Público sin Cenabast 2021
FYA648	FYA648 Filtros compresor	0,40092	11.911	Mercado Público con Cenabast 2021	0,50806	15.094	Mercado Público sin Cenabast 2021
FYA649	FYA649 Compresor	11,35844	337.457	Mercado Público con Cenabast 2021	14,39390	427.640	Mercado Público sin Cenabast 2021
FYA652	FYA652 Acapella	1,03315	30.695	Mercado Público con Cenabast 2021	1,30925	38.898	Mercado Público sin Cenabast 2021
FYA653	FYA653 Flutter	3,36289	99.911	Mercado Público con Cenabast 2021	4,26159	126.611	Mercado Público sin Cenabast 2021
FYA657	FYA657 Extensión mic/key con conector en ángulo recto secur / lock con pieza en y más pinza	0,41302	12.271	Mercado Público con Cenabast 2021	0,52339	15.550	Mercado Público sin Cenabast 2021
FYA700	FYA700 Aloinjerto (lámina bilaminar)	0,82755	24.587	Mercado Público con Cenabast 2020	1,04871	31.157	Mercado Público sin Cenabast 2020
FYA701	FYA701 Aloinjerto (lámina de poliuretano)	8,82692	262.246	Mercado Público con Cenabast 2021	11,18585	332.330	Mercado Público sin Cenabast 2021
FYA701	FYA701 Aloinjerto (lámina de contacto porosa)	8,82692	262.246	Mercado Público con Cenabast 2021	11,18585	332.330	Mercado Público sin Cenabast 2021
FYA701	FYA701 Aloinjerto	8,82692	262.246	Mercado Público con Cenabast 2021	11,18585	332.330	Mercado Público sin Cenabast 2021
FYA701	FYA701 Aloinjerto (film de poliester)	8,82692	262.246	Mercado Público con Cenabast 2021	11,18585	332.330	Mercado Público sin Cenabast 2021
FYA701	FYA701 Aloinjerto 1 rollo	8,82692	262.246	Mercado Público con Cenabast 2021	11,18585	332.330	Mercado Público sin Cenabast 2021

COD IAS	GLOSA IAS	Precio Fonasa UF	Precio Fonasa pesos	Origen Fonasa	Precio Isapre UF	Precio Isapre pesos	Origen Isapre
FYA702	FYA702 Aloinjerto	145,57102	4.324.890	Mercado Público con Cenabast 2021	184,47384	5.480.687	Mercado Público sin Cenabast 2021
FYA806	FYA806 Monofilamento	0,13309	3.954	Mercado Público con Cenabast 2021	0,16866	5.011	Mercado Público sin Cenabast 2021
FYA901	FYA901 Aguja neumoperitoneo	0,20355	6.047	Mercado Público con Cenabast 2021	0,25795	7.664	Mercado Público sin Cenabast 2021
FYA909	FYA909 Aguja nº 19 o 21	0,00131	39	Mercado Público con Cenabast 2021	0,00166	49	Mercado Público sin Cenabast 2021
FYA917	FYA917 Medidor de glicemia	0,75058	22.300	Mercado Público con Cenabast 2021	0,95117	28.259	Mercado Público sin Cenabast 2021
FYA934	FYA934 Drenaje ventricular (insumo)	11,66198	346.476	Mercado Público con Cenabast 2021	14,77856	439.069	Mercado Público sin Cenabast 2021
FYA935	FYA935 Válvula (dvp)	14,19906	421.852	Mercado Público con Cenabast 2021	17,99365	534.588	Mercado Público sin Cenabast 2021
FYA953	FYA953 Guantes de procedimiento	0,00330	98	Mercado Público con Cenabast 2021	0,00418	124	Mercado Público sin Cenabast 2021
FYA998	FYA998 Set de resección endoscópica para cáncer gástrico incipiente	8,93010	265.312	Mercado Público con Cenabast 2021	11,31660	336.214	Mercado Público sin Cenabast 2021
FZP001	FZP001 Oxigenoterapia domiciliaria	2,91469	86.595	Mercado Público con Cenabast 2021	3,69361	109.737	Mercado Público sin Cenabast 2021
FZP002	FZP002 Implante protésico u osteosíntesis en caso de injertos óseos	97,82585	2.906.389	Mercado Público con Cenabast 2021	123,96911	3.683.101	Mercado Público sin Cenabast 2021
FZP049	MAI212505502 Plasmaféresis	84,15026	2.500.090	MAI 2021	18,72510	556.319	Maestro Prestaciones 2020
FZP070	FZP070 Aines + opioide débil + transfusión + antibioterapia	0,32323	9.603	Conjuntos 2021	0,59927	17.804	Conjuntos 2021
FZP071	FZP071 Aines + opioide fuerte + transfusión + antibioterapia	0,34360	10.208	Conjuntos 2021	0,61612	18.305	Conjuntos 2021
FZP072	FZP072 Aines + transfusión + antibioterapia	0,31876	9.470	Conjuntos 2021	0,59129	17.567	Conjuntos 2021
FZP174	FZP174 Equipo quirúrgico	14,04965	417.413	Mercado Público con Cenabast 2021	17,80431	528.963	Mercado Público sin Cenabast 2021
FZP215	FZP215 Cateterismo arterial	0,81377	24.177	Mercado Público con Cenabast 2021	1,03124	30.638	Mercado Público sin Cenabast 2021
FZP215	FZP215 Cateterismo venoso	0,81377	24.177	Mercado Público con Cenabast 2021	1,03124	30.638	Mercado Público sin Cenabast 2021
FZP478	MAI212703106 & aplicacion barniz de fluor	0,36217	10.760	MAI 2021	0,43911	13.046	Precio GES específico 2020
FZP480	MAI211302008 Tratamiento mucositis	3,93069	116.780	MAI 2021	7,36375	218.776	Precio GES específico 2020
FZP481	MAI212401066 Transporte aéreo muestras	6,26931	186.260	MAI 2021	181,74654	5.399.659	Maestro Prestaciones 2020

COD IAS	GLOSA IAS	Precio Fonasa UF	Precio Fonasa pesos	Origen Fonasa	Precio Isapre UF	Precio Isapre pesos	Origen Isapre
FZP482	MAI212703103 Pulido radicular	0,27600	8.200	MAI 2021	0,32159	9.554	Precio GES específico 2020
FZP484	MAI212104129 Endoprótesis total de cadera recambio dos componentes (no incluye prótesis)	20,92285	621.614	MAI 2021	36,65158	1.088.912	Precio GES específico 2020
FZP486	MAI210302061 Proteinas bence jones por electroforesis (incluye proteinuria)	0,18714	5.560	MAI 2021	0,48419	14.385	Precio GES específico 2020
FZP487	MAI212505909 Tratamiento neutropenia	1,15416	34.290	MAI 2021	0,00000	0	
FZP488	MAI210306088 Pcr carga viral virus bk sangre	2,95424	87.770	MAI 2021	3,30479	98.185	Maestro Prestaciones 2020
FZP489	MAI210306088 Pcr carga viral virus bk orina	2,95424	87.770	MAI 2021	3,30479	98.185	Maestro Prestaciones 2020
FZP491	MAI210306182 Pcr cualitativa	0,86032	25.560	MAI 2021	2,33953	69.507	Precio GES específico 2020
FZP491	MAI210306182 Pcr cuantitativa	0,86032	25.560	MAI 2021	2,33953	69.507	Precio GES específico 2020
FZP492	MAI210101303 Consulta integral por médico con las competencias necesarias para efectuar la prestación	0,29182	8.670	MAI 2021	1,23581	36.716	Maestro Prestaciones 2020
FZP493	MAI212505503 Hemodiálisis aguda horario hábil	33,51854	995.830	MAI 2021	13,83638	411.077	Maestro Prestaciones 2020
FZP494	MAI210104004 Visita integral domiciliaria de kinesiólogo	0,07136	2.120	MAI 2021	0,85488	25.398	Maestro Prestaciones 2020
FZP495	MAI210104004 Visita a domicilio por psicólogo	0,07136	2.120	MAI 2021	0,85488	25.398	Maestro Prestaciones 2020
FZP496	MAI210104004 Visita a domicilio por químico farmacéutico	0,07136	2.120	MAI 2021	0,85488	25.398	Maestro Prestaciones 2020
FZP497	MAI210104004 Visita salud mental por otro profesional	0,07136	2.120	MAI 2021	0,85488	25.398	Maestro Prestaciones 2020
FZP498	MAI210104004 Visita a domicilio por kinesiólogo	0,07136	2.120	MAI 2021	0,85488	25.398	Maestro Prestaciones 2020
FZP504	MAI210101309 Consulta integral medico pediatra	0,29182	8.670	MAI 2021	1,04216	30.962	Maestro Prestaciones 2020
FZP525	MAI210101209 Consultoría de neurólogo	0,29182	8.670	MAI 2021	1,29049	38.340	Maestro Prestaciones 2020
FZP526	MAI210101212 Consulta o control médico	0,29182	8.670	MAI 2021	1,94346	57.740	Maestro Prestaciones 2020
FZP529	MAI210102008 Consulta o control por asistente social	0,04544	1.350	MAI 2021	0,85488	25.398	Maestro Prestaciones 2020
FZP529	MAI210102008 Consulta o control de asistente social	0,04544	1.350	MAI 2021	0,85488	25.398	Maestro Prestaciones 2020

COD IAS	GLOSA IAS	Precio Fonasa UF	Precio Fonasa pesos	Origen Fonasa	Precio Isapre UF	Precio Isapre pesos	Origen Isapre
FZP530	MAI210104002 Visita asistente social	0,07136	2.120	MAI 2021	0,85488	25.398	Maestro Prestaciones 2020
FZP532	MAI210104004 Visita integral de salud mental	0,07136	2.120	MAI 2021	0,85488	25.398	Maestro Prestaciones 2020
FZP533	MAI210104004 Visita integral domiciliaria de enfermera	0,07136	2.120	MAI 2021	0,85488	25.398	Maestro Prestaciones 2020
FZP539	MAI210201302 Día cama hospitalización integral u.t.i. o u.c.i. pediátrica	2,72502	80.960	MAI 2021	7,64231	227.052	Precio GES específico 2020
FZP539	MAI210201302 Dia cama hospitalizacion pediátrico en unidad de tratamiento intermedio (u.t.i)	2,72502	80.960	MAI 2021	7,64231	227.052	Precio GES específico 2020
FZP548	MAI210201302 Día cama hospitalización de hospitalizacion domiciliaria pediátrica de intermedio de alta complejidad	2,72502	80.960	MAI 2021	3,56276	105.849	Precio GES específico 2020
FZP549	MAI210903007 Programa de rehabilitación tipo 1 (mensual, grupo 6 a 10 pers.)	1,16258	34.540	MAI 2021	2,07071	61.520	Maestro Prestaciones 2020
FZP550	MAI210903008 Programa de rehabilitación tipo 2 (mensual, grupo 5 a 7 pers.)	2,00203	59.480	MAI 2021	2,07071	61.520	Maestro Prestaciones 2020
FZP551	MAI211103042 Biopsia	18,99876	564.450	MAI 2021	69,11535	2.053.405	Maestro Prestaciones 2020
FZP552	MAI211703035 Biopsia guiada por tac	3,20130	95.110	MAI 2021	8,91322	264.810	Precio GES específico 2020
FZP554	MAI211801016 Biopsia hepática por punción	0,61327	18.220	MAI 2021	4,97205	147.719	Precio GES específico 2019
FZP555	MAI211901006 Biopsia renal	0,41636	12.370	MAI 2021	8,60171	255.555	Maestro Prestaciones 2020
FZP556	MAI212001023 Biopsia estereotáxica digital	17,44944	518.420	MAI 2021	3,07029	91.218	Precio GES específico 2020
FZP557	MAI212001024 Biopsia percutánea bajo ultrasonido	0,63413	18.840	MAI 2021	4,75978	141.412	Maestro Prestaciones 2020
FZP558	MAI212002006 Biopsia de linfonodo centinela (tinción del linfonodo centinela se usa el colorante "azul de isosulfan")	10,66381	316.820	MAI 2021	8,91322	264.810	Precio GES específico 2020
FZP559	MAI211301050 Audiometría campo libre	0,36991	10.990	MAI 2021	0,70732	21.014	Precio GES específico 2020
FZP559	MAI211301050 Audiometría	0,36991	10.990	MAI 2021	0,70732	21.014	Precio GES específico 2020
FZP559	MAI211301050 Audiometría a campo libre (con implante y con audifono)	0,36991	10.990	MAI 2021	0,70732	21.014	Precio GES específico 2020
FZP559	MAI211301050 Audiometría a campo libre (sin implante y sin audifono)	0,36991	10.990	MAI 2021	0,70732	21.014	Precio GES específico 2020

COD IAS	GLOSA IAS	Precio Fonasa UF	Precio Fonasa pesos	Origen Fonasa	Precio Isapre UF	Precio Isapre pesos	Origen Isapre
FZP563	MAI210304011 Biología molecular (reacción de polimerasa en cadena pcr o fish)	5,90579	175.460	MAI 2021	12,27506	364.690	Maestro Prestaciones 2020
FZP563	MAI210304011 Biología molecular r (pcr o fish) t(9;22), t(15;17), t(8;21) reacción de polimerasa en cadena	5,90579	175.460	MAI 2021	12,27506	364.690	Maestro Prestaciones 2020
FZP563	MAI210304011 Biología molecular (pcr o fish) t(9;22), t(15;17), t(8;21) reacción de polimerasa en cadena y otras	5,90579	175.460	MAI 2021	12,27506	364.690	Maestro Prestaciones 2020
FZP563	MAI210304011 Pcr para t(8;14), t(14;18)	5,90579	175.460	MAI 2021	12,27506	364.690	Maestro Prestaciones 2020
FZP564	MAI210306087 Pcr carga viral virus epstein barr (veb) plasma	4,79303	142.400	MAI 2021	0,31874	9.470	Precio GES específico 2020
FZP565	MAI210306107 Pcr pcp	5,28950	157.150	MAI 2021	2,33953	69.507	Precio GES específico 2020
FZP566	MAI210306123 Determinación molecular por pcr para vph (virus papiloma humano) genotipificación de virus de alto riesgo	1,21071	35.970	MAI 2021	2,33953	69.507	Precio GES específico 2020
FZP567	MAI210306182 Vhb-dna por pcr	0,86032	25.560	MAI 2021	2,33953	69.507	Precio GES específico 2020
FZP567	MAI210306182 Rna hep c por pcr	0,86032	25.560	MAI 2021	2,33953	69.507	Precio GES específico 2020
FZP567	MAI210306182 Pcr bacilo koch	0,86032	25.560	MAI 2021	2,33953	69.507	Precio GES específico 2020
FZP567	MAI210306182 Pcr cmv	0,86032	25.560	MAI 2021	2,33953	69.507	Precio GES específico 2020
FZP567	MAI210306182 Pcr mycoplasma	0,86032	25.560	MAI 2021	2,33953	69.507	Precio GES específico 2020
FZP568	MAI210801011 Pcr en tiempo real	13,44774	399.530	MAI 2021	13,89160	412.717	Maestro Prestaciones 2020
FZP569	MAI210302061 Proteínas fraccionadas albúmina/globulina (incluye código 03-02-060)	0,18714	5.560	MAI 2021	0,10904	3.240	Precio GES específico 2020
FZP570	MAI211103018 Acth basales en ambos senos y periféricos	7,40159	219.900	MAI 2021	15,51116	460.834	Precio GES específico 2020
FZP571	MAI210305082 Anticuerpos anticitoplasma de neutrófilos (anca), c-anca y p-anca, por elisa	0,48200	14.320	MAI 2021	0,88561	26.311	Precio GES específico 2020
FZP572	MAI210305012 Fijación del complemento (distomatosis, toxoplasmosis, cisticercosis y otras) c/u	0,14002	4.160	MAI 2021	0,20212	6.005	Precio GES específico 2020
FZP580	MAI210302047 Glicemia capilar	0,04073	1.210	MAI 2021	0,05576	1.657	Precio GES específico 2020
FZP581	MAI210303001 Acth basales en ambos senos y periféricos. tambien se debe medir prl en cada muestra	0,24807	7.370	MAI 2021	0,39296	11.675	Precio GES específico 2020
FZP585	MAI212505910 Tratamiento neutropenia	3,98555	118.410	MAI 2021	0,00000	0	

COD IAS	GLOSA IAS	Precio Fonasa UF	Precio Fonasa pesos	Origen Fonasa	Precio Isapre UF	Precio Isapre pesos	Origen Isapre
FZP591	MAI210306061 Wester blot igg	0,16392	4.870	MAI 2021	0,25758	7.653	Precio GES específico 2020
FZP592	MAI214701071 Vitaminas a, b, c, d, e, etc., c/u	0,45608	13.550	MAI 2021	1,94437	57.767	Precio GES específico 2020
FZP593	MAI210302078 Niveles plasmáticos de 25 hidroxí -vitamina d	0,43386	12.890	MAI 2021	1,04486	31.043	Maestro Prestaciones 2020
FZP595	MAI210501100 Vitamina b12, absorción de (co 57 o similar)	0,70785	21.030	MAI 2021	0,41298	12.270	Precio GES específico 2020
FZP598	MAI210306106 Hemocultivo hongos	0,69842	20.750	MAI 2021	0,30688	9.117	Precio GES específico 2020
FZP601	MAI210305091 Determinación linfocitos totales t (cd3), cd4 y cd8	0,76540	22.740	MAI 2021	1,72916	51.373	Maestro Prestaciones 2020
FZP602	MAI210305091 Citometría de flujo (ganglio -sangre periférica -médula ósea -fluidos)	0,76540	22.740	MAI 2021	1,72916	51.373	Maestro Prestaciones 2020
FZP609	MAI210305010 Inmunolectroforesis de cadenas livianas kappa o lambda libres (bence jones) o unidas, c/u	0,21407	6.360	MAI 2021	0,38907	11.559	Precio GES específico 2020
FZP612	MAI210305101 Aspergilosis, candidiasis, histoplasmosis u otros hongos por inmunodiagnóstico c/u	0,27903	8.290	MAI 2021	1,91561	56.912	Precio GES específico 2019
FZP635	MAI210101312 Consulta integral de especialidades en cirugía	0,29182	8.670	MAI 2021	1,03466	30.740	Maestro Prestaciones 2020
FZP639	MAI211101046 E.e.g. de 16 o mas canales (inclu. cod. 11-01-006)	1,16291	34.550	MAI 2021	3,47048	103.107	Maestro Prestaciones 2020
FZP640	FZP640 Estudio histopatológico c/microscopio inmunofluorescencia y microscopía electrónica	1,71223	50.870	Conjuntos 2021	3,32616	98.820	Conjuntos 2021
FZP641	MAI210302035 Niveles drogas inmunosupresoras	0,17132	5.090	MAI 2021	0,90814	26.981	Precio GES específico 2020
FZP642	MAI212104129 Endoprótesis total de cadera recambio un componente (no incluye prótesis)	20,92285	621.614	MAI 2021	36,65158	1.088.912	Precio GES específico 2020
FZP644	MAI212105013 Compresión neumática	0,97981	29.110	MAI 2021	4,82067	143.221	Maestro Prestaciones 2019
FZP645	MAI210304009 Estudio biología molecular n myc amplificado	3,19288	94.860	MAI 2021	7,45470	221.478	Maestro Prestaciones 2020
FZP646	MAI211502010 Donante heteroinjerto	12,85736	381.990	MAI 2021	95,47306	2.836.489	Maestro Prestaciones 2020
FZP647	MAI211502010 Donante homoinjerto	12,85736	381.990	MAI 2021	95,47306	2.836.489	Maestro Prestaciones 2020
FZP647	MAI211502010 Homoinjerto	12,85736	381.990	MAI 2021	95,47306	2.836.489	Maestro Prestaciones 2020

COD IAS	GLOSA IAS	Precio Fonasa UF	Precio Fonasa pesos	Origen Fonasa	Precio Isapre UF	Precio Isapre pesos	Origen Isapre
FZP650	MAI210801012 Determinación de marcadores tumorales (c-erb -2) (inmunohistoquímica)	4,92228	146.240	MAI 2021	1,59087	47.264	Precio GES específico 2020
FZP651	MAI212505503 Hemodiálisis aguda horario no hábil	50,27780	1.493.745	MAI 2021	20,75458	616.615	Maestro Prestaciones 2020
FZP652	MAI210301003 Mielograma	0,17907	5.320	MAI 2021	1,74586	51.869	Precio GES específico 2020
FZP653	MLE190902001 Psicodiagnóstico (y evaluación neuropsicológica)	0,28221	8.384	MLE 2019	1,20744	35.873	Maestro Prestaciones 2020
FZP654	MAI210403017 Tomografía axial computarizada (cualquier sitio)	1,50220	44.630	MAI 2021	3,59926	106.934	Precio GES específico 2020
FZP655	MAI210308047 Esteatocrito acido	0,45978	13.660	MAI 2021	0,12540	3.726	Maestro Prestaciones 2020
FZP656	MAI211707002 Flujometría	0,32615	9.690	MAI 2021	0,58053	17.247	Precio GES específico 2020
FZP658	MAI212902003 Radioterapia	95,87870	2.848.540	MAI 2021	53,87998	1.600.765	Maestro Prestaciones 2020
FZP659	MAI212902003 Radioterapia corporal total (tbi)	95,87870	2.848.540	MAI 2021	144,57914	4.295.422	Maestro Prestaciones 2020
FZP661	MAI212902003 Tratamiento integral de radioterapia estándar con linac dual	95,87870	2.848.540	MAI 2021	144,57914	4.295.422	Maestro Prestaciones 2020
FZP662	MAI212902003 Tratamiento integral de radioterapia estándar con linac monoenergético	95,87870	2.848.540	MAI 2021	144,57914	4.295.422	Maestro Prestaciones 2020
FZP663	MAI210501101 Cintigrafía con mibg	0,70785	21.030	MAI 2021	1,94144	57.680	Maestro Prestaciones 2020
FZP664	MAI211101048 Monitorización de nervio intraoperatorio	0,70179	20.850	MAI 2021	1,84486	54.810	Maestro Prestaciones 2020
FZP665	MAI211703065 Transposición basílica o similar	28,82480	856.380	MAI 2021	20,45877	607.827	Maestro Prestaciones 2020
FZP667	MAI212703106 Aplicación flúor tópico barniz	0,36217	10.760	MAI 2021	0,43911	13.046	Precio GES específico 2020
FZP668	MAI212701107 Control tratamiento ortodoncia	0,13464	4.000	MAI 2021	1,17722	34.975	Cot PA Priv 2021
FZP668	MAI212701107 Consulta ortodoncia (sin aparatos)	0,13464	4.000	MAI 2021	1,17722	34.975	Cot PA Priv 2021
FZP668	MAI212701107 Consulta ortodoncia	0,13464	4.000	MAI 2021	1,17722	34.975	Cot PA Priv 2021
FZP678	MAI212703106 Aplicación barniz clorhexidina	0,36217	10.760	MAI 2021	0,43911	13.046	Precio GES específico 2020
FZP679	MAI212703103 Destartraje y pulido radicular	0,27600	8.200	MAI 2021	0,32159	9.554	Precio GES específico 2020
FZP681	MAI212701113 Atención dental	0,12386	3.680	MAI 2021	0,18800	5.585	Precio GES específico 2020
FZP682	MAI210404218 Elastografía	0,74352	22.090	MAI 2021	2,05533	61.063	Conjuntos 2021

COD IAS	GLOSA IAS	Precio Fonasa UF	Precio Fonasa pesos	Origen Fonasa	Precio Isapre UF	Precio Isapre pesos	Origen Isapre
FZP689	MAI211202164 Facoemulsificación (incluye valor de la prótesis)	21,74533	646.050	MAI 2021	29,15015	866.046	Maestro Prestaciones 2020
FZP692	MAI212701106 Control odontológico	0,13464	4.000	MAI 2021	0,18800	5.585	Precio GES específico 2020
FZP692	MAI212701106 Consulta odontológica	0,13464	4.000	MAI 2021	0,18800	5.585	Precio GES específico 2020
FZP693	MAI212703113 Trepanación	0,14002	4.160	MAI 2021	1,56924	46.622	Cot PA Priv 2021
FZP694	MAI212702108 Teleradiografía	0,28139	8.360	MAI 2021	1,05184	31.250	Cot PA Priv 2021
FZP695	MAI212702109 Ortopantomografía	0,59677	17.730	MAI 2021	0,57220	17.000	Cot PA Priv 2021
FZP696	MAI212703114 Ferulización	0,29586	8.790	MAI 2021	0,59172	17.580	Cot PA Priv 2021
FZP697	MAI212704017 Terapia de desinfección bucal total	0,41400	12.300	MAI 2021	0,32159	9.554	Precio GES específico 2020
FZP697	MAI212704017 Desinfección bucal total	0,41400	12.300	MAI 2021	0,32159	9.554	Precio GES específico 2020
FZP698	MAI212107010 Tratamiento ortopédico complementario	3,20904	95.340	MAI 2021	11,19030	332.462	Maestro Prestaciones 2020
FZP699	MAI210801012 Determinación de receptores de estrógeno y progesterona (tec. inmunohistoquímica)	4,92228	146.240	MAI 2021	1,59087	47.264	Precio GES específico 2020
FZP700	MAI210306094 Galactomanano	0,65332	19.410	MAI 2021	2,00082	59.444	Maestro Prestaciones 2020
FZP701	MAI210306070 Antigenemia viral	0,15820	4.700	MAI 2021	0,91190	27.092	Precio GES específico 2020
FZP702	MAI212003043 Traquelectomía radical	27,65078	821.500	MAI 2021	44,00497	1.307.380	Maestro Prestaciones 2020
FZP703	MAI211101047 Cateterismo de senos petrosos, debe incluir los dos catéteres y la medición de hormonas	0,37361	11.100	MAI 2021	15,51116	460.834	Precio GES específico 2020
FZP704	MAI211302008 Prevención mucositis	3,93069	116.780	MAI 2021	7,36375	218.776	Precio GES específico 2020
FZP705	MAI212502016 Criopreservación	2,65905	79.000	MAI 2021	7,98112	237.118	Maestro Prestaciones 2020
FZP706	MAI213001001 Lente óptico	0,79334	23.570	MAI 2021	0,88538	26.304	Precio GES específico 2020
FZP706	MAI213001001 Lentes ópticos	0,79334	23.570	MAI 2021	0,88538	26.304	Precio GES específico 2020
FZP708	MAI212201102 Analgesia peridural o epidural continua	1,14945	34.150	MAI 2021	5,26447	156.407	Maestro Prestaciones 2020
FZP709	MAI210306084 Carga viral vhb	3,14879	93.550	MAI 2021	0,33125	9.841	Precio GES específico 2020
FZP710	MAI210306085 Carga viral vhc	3,84385	114.200	MAI 2021	3,02334	89.823	Maestro Prestaciones 2020
FZP711	MAI210306086 Determinación carga viral vih-1	1,73040	51.410	MAI 2021	0,33125	9.841	Precio GES específico 2020

COD IAS	GLOSA IAS	Precio Fonasa UF	Precio Fonasa pesos	Origen Fonasa	Precio Isapre UF	Precio Isapre pesos	Origen Isapre
FZP712	MAI212505445 Implantación coils	239,36421	7.111.470	MAI 2021	88,55064	2.630.825	Precio GES específico 2020
FZP713	MAI210702105 Aféresis periférica	10,37872	308.350	MAI 2021	5,42342	161.129	Maestro Prestaciones 2020
FZP714	MAI210304009 Análisis molecular de proteínas y material genético, distintas técnicas	3,19288	94.860	MAI 2021	7,45470	221.478	Maestro Prestaciones 2020
FZP716	MAI210403007 Tomografía computarizada helicoidal	2,15350	63.980	MAI 2021	4,42594	131.494	Precio GES específico 2020
FZP717	MAI212505908 Instalación de catéter con reservorio	8,66313	257.380	MAI 2021	11,05109	328.326	Precio GES específico 2020
FZP718	MAI211701014 Instalación de catéter	1,31303	39.010	MAI 2021	11,05109	328.326	Precio GES específico 2020
FZP719	MAI210306104 Tinción pcp	0,13632	4.050	MAI 2021	0,22762	6.763	Precio GES específico 2020
FZP720	MAI210903002 Test thp	0,11107	3.300	MAI 2021	0,78777	23.404	Maestro Prestaciones 2020
FZP721	MAI210702110 Plaquetas irradiadas y filtradas	1,19725	35.570	MAI 2021	0,73713	21.900	Precio GES específico 2020
FZP722	MAI210401073 Videofluoroscopia velofaríngea	1,14306	33.960	MAI 2021	1,66051	49.333	Precio GES específico 2020
FZP723	MAI211901025 Peritoneodiálisis (incluye insumos)	1,10603	32.860	MAI 2021	1,77981	52.878	Precio GES específico 2020
FZP724	MAI210903004 Psicoterapia familiar	0,44228	13.140	MAI 2021	1,04370	31.008	Precio GES específico 2020
FZP725	MAI212502016 Banco de espermios	2,65905	79.000	MAI 2021	7,98112	237.118	Maestro Prestaciones 2020
FZP726	MAI211701056 Ecocardiograma fetal de confirmación	1,77618	52.770	MAI 2021	4,02375	119.545	Precio GES específico 2020
FZP727	MAI210405011 Resonancia nuclear magnética sacroiliaca (cadera)	5,88728	174.910	MAI 2021	7,56340	224.707	Precio GES específico 2020
FZP728	MAI210405030 Resonancia nuclear magnética articulaciones	4,82736	143.420	MAI 2021	8,00889	237.943	Maestro Prestaciones 2020
FZP729	MAI210405011 Resonancia nuclear magnética (cualquier sitio)	5,88728	174.910	MAI 2021	7,56340	224.707	Precio GES específico 2020
FZP730	MAI210702109 Purificación células progenitoras	0,10939	3.250	MAI 2021	0,73713	21.900	Precio GES específico 2020
FZP731	MAI212902004 Irradiación	81,63190	2.425.270	MAI 2021	86,04984	2.556.526	Maestro Prestaciones 2020
FZP732	MAI210306008 Cultivo rápido	0,10636	3.160	MAI 2021	0,23620	7.018	Precio GES específico 2020
FZP733	MAI211703006 Reparación fistula disfuncionante u ocluida	9,05593	269.050	MAI 2021	13,74074	408.235	Precio GES específico 2020
FZP734	MAI210501135 Pet -scan	19,85706	589.950	MAI 2021	28,72930	853.543	Precio GES específico 2020

COD IAS	GLOSA IAS	Precio Fonasa UF	Precio Fonasa pesos	Origen Fonasa	Precio Isapre UF	Precio Isapre pesos	Origen Isapre
FZP735	MAI212902004 Radioterapia con acelerador lineal de electrones	81,63190	2.425.270	MAI 2021	86,04984	2.556.526	Maestro Prestaciones 2020
FZP736	MAI212902004 Radioterapia paliativa con acelerador lineal de electrones	81,63190	2.425.270	MAI 2021	86,04984	2.556.526	Maestro Prestaciones 2020
FZP738	MAI212902004 Radioterapia tumores del sistema nervioso central	81,63190	2.425.270	MAI 2021	86,04984	2.556.526	Maestro Prestaciones 2020
FZP739	MAI212902002 Tratamiento integral de radioterapia compleja con linac monoenergético	116,14035	3.450.510	MAI 2021	147,73698	4.389.241	Maestro Prestaciones 2020
FZP740	MAI212902001 Tratamiento integral de radioterapia altamente compleja con linac monoenergético	136,17479	4.045.730	MAI 2021	190,64130	5.663.921	Maestro Prestaciones 2020
FZP741	MAI212902004 Tratamiento integral de radioterapia convencional con linac monoenergético (paliativa)	81,63190	2.425.270	MAI 2021	86,04984	2.556.526	Maestro Prestaciones 2020
FZP742	MAI210702306 Leucoféresis	10,67896	317.270	MAI 2021	0,56810	16.878	Precio GES específico 2020
FZP743	MAI211202060 Vitrectomía c/ retinotomía (c/s inyección de gas o silicona)	11,99031	356.230	MAI 2021	15,94076	473.597	Precio GES específico 2020
FZP744	MAI211202060 Vitrectomía con inyección de gas o silicona	11,99031	356.230	MAI 2021	15,94076	473.597	Precio GES específico 2020
FZP745	MAI210702110 Glóbulos rojos irradiados y filtrados	1,19725	35.570	MAI 2021	0,73713	21.900	Precio GES específico 2020
FZP746	MAI211202062 Vitrectomía con vitreoófago (proc. aut)	7,15756	212.650	MAI 2021	17,79099	528.567	Precio GES específico 2020
FZP747	MAI211202060 Cirugía vitreoretinal	11,99031	356.230	MAI 2021	15,94076	473.597	Precio GES específico 2020
FZP749	MAI210306101 Cultivo vitreo	0,52272	15.530	MAI 2021	1,42482	42.331	Maestro Prestaciones 2020
FZP750	MAI210306081 Serología hep c elisa	0,24807	7.370	MAI 2021	0,59564	17.696	Precio GES específico 2020
FZP752	MAI210305099 Anticuerpo antipeptido cíclico del la citrulina	0,94581	28.100	MAI 2021	0,28009	8.321	Precio GES específico 2020
FZP753	MAI211802060 Cierre de ileostomía	7,50593	223.000	MAI 2021	21,12656	627.666	Maestro Prestaciones 2020
FZP754	MAI210306111 Anticuerpos virales, determ. de htlv i-ii	1,84787	54.900	MAI 2021	0,31874	9.470	Precio GES específico 2020
FZP756	MAI210308020 Cadenas livianas libres en suero	0,64524	19.170	MAI 2021	1,98636	59.014	Precio GES específico 2020
FZP757	MAI211802042 Cirugía de hígado por quiste hidatídico único o múltiple	11,21582	333.220	MAI 2021	47,96990	1.425.178	Maestro Prestaciones 2020
FZP762	MAI210301099 Veneno vivora russell	1,46282	43.460	MAI 2021	0,09917	2.946	Precio GES específico 2020
FZP763	MAI210306061 Test de elisa paravih	0,16392	4.870	MAI 2021	0,25758	7.653	Precio GES específico 2020
FZP764	MAI210302048 Test de nugent	0,18277	5.430	MAI 2021	0,20634	6.130	Precio GES específico 2020

COD IAS	GLOSA IAS	Precio Fonasa UF	Precio Fonasa pesos	Origen Fonasa	Precio Isapre UF	Precio Isapre pesos	Origen Isapre
FZP765	MAI210302048 Test de liddle (dexametasona 2 mg cada 6 horas= 16 mg en dos días)	0,18277	5.430	MAI 2021	0,20634	6.130	Precio GES específico 2020
FZP766	MAI210306112 Test rápido detección vih	0,91990	27.330	MAI 2021	0,25758	7.653	Precio GES específico 2020
FZP767	MAI210303001 Test synacthen	0,24807	7.370	MAI 2021	0,39296	11.675	Precio GES específico 2020
FZP768	MAI211707055 Test de marcha o caminata de 6 minutos	0,10401	3.090	MAI 2021	0,53535	15.905	Maestro Prestaciones 2020
FZP769	MAI210302048 Test de tyrrell (8 mg de dexametasona)	0,18277	5.430	MAI 2021	0,20634	6.130	Precio GES específico 2020
FZP770	MAI210306109 Test de resistencia genética vih-1 inhibidores integrasa	11,02935	327.680	MAI 2021	1,10931	32.957	Precio GES específico 2020
FZP771	MAI210306109 Test de resistencia genética vih-1	11,02935	327.680	MAI 2021	1,10931	32.957	Precio GES específico 2020
FZP772	MAI210306074 Virus hepatitis a. igg	0,23460	6.970	MAI 2021	0,37149	11.037	Precio GES específico 2020
FZP773	MAI212705002 Aseo quirúrgico	0,48065	14.280	MAI 2021	2,62518	77.994	Maestro Prestaciones 2020
FZP774	MAI210303056 Cortisol libre salival nocturno por 2 en algunos casos	1,85292	55.050	MAI 2021	0,28626	8.505	Precio GES específico 2020
FZP775	MAI210301025 Secreción plaquetaria	0,13464	4.000	MAI 2021	0,32523	9.663	Precio GES específico 2020
FZP776	MAI210403103 Scanner trifasico de abdomen	3,16932	94.160	MAI 2021	4,86812	144.631	Precio GES específico 2020
FZP777	MAI210903004 Intervención comunitaria (20 pac.)	0,44228	13.140	MAI 2021	2,07071	61.520	Maestro Prestaciones 2020
FZP780	MAI212505669 Terapia electroconvulsivante	26,24249	779.660	MAI 2021	6,69934	199.036	Precio GES específico 2020
FZP781	MAI211704080 Videotoracoscopia	13,32185	395.790	MAI 2021	16,13289	479.305	Maestro Prestaciones 2020
FZP782	MAI210301097 Titulación inhibidores	2,44936	72.770	MAI 2021	0,32523	9.663	Precio GES específico 2020
FZP783	MAI210301025 Screening de inhibidores	0,13464	4.000	MAI 2021	0,32523	9.663	Precio GES específico 2020
FZP784	MAI210305025 Inmunofijación de inmunoglobulina	0,24302	7.220	MAI 2021	1,19259	35.432	Precio GES específico 2020
FZP785	MAI212505418 Intervención quirúrgica tumores sólidos	250,63052	7.446.190	MAI 2021	56,00518	1.663.904	Precio GES específico 2020
FZP786	MAI212504067 Exámenes electrofisiológicos	27,01429	802.590	MAI 2021	17,28491	513.532	Maestro Prestaciones 2020
FZP788	MAI211201044 Tomografía coherente óptica	1,63414	48.550	MAI 2021	0,54784	16.276	Precio GES específico 2020
FZP789	MAI210102008 Consulta o control por químico farmacéutico	0,04544	1.350	MAI 2021	0,38789	11.524	Precio GES específico 2020
FZP789	MAI210102008 Consulta o control químico farmacéutico	0,04544	1.350	MAI 2021	0,38789	11.524	Precio GES específico 2020

COD IAS	GLOSA IAS	Precio Fonasa UF	Precio Fonasa pesos	Origen Fonasa	Precio Isapre UF	Precio Isapre pesos	Origen Isapre
FZP790	MAI210102005 Consulta por tecnólogo médico	0,06193	1.840	MAI 2021	1,20744	35.873	Maestro Prestaciones 2020
FZP791	MAI210108306 Consulta telemedicina medicina física y rehabilitación	0,24268	7.210	MAI 2021	1,20676	35.853	Maestro Prestaciones 2020
FZP792	MAI211302074 Intervención quirúrgica implante coclear (incluye prótesis)	18,16268	539.610	MAI 2021	23,10935	686.575	Precio GES específico 2020
FZP793	MAI210903004 Intervención psicosocial grupal (comunitaria)	0,44228	13.140	MAI 2021	2,07071	61.520	Maestro Prestaciones 2020
FZP794	MAI210305113 Hla clase i	7,24575	215.270	MAI 2021	4,50903	133.962	Maestro Prestaciones 2020
FZP795	MAI210305113 Hla drb y dqb1	7,24575	215.270	MAI 2021	4,50903	133.962	Maestro Prestaciones 2020
FZP796	MAI210305113 Hla-b*5701 detecta hipersensibilidad al antiretroviral abacavir	7,24575	215.270	MAI 2021	4,50903	133.962	Maestro Prestaciones 2020
FZP797	MAI210305113 Hla drb altas	7,24575	215.270	MAI 2021	4,50903	133.962	Maestro Prestaciones 2020
FZP799	MAI210903005 Club integración social	0,51767	15.380	MAI 2021	2,07071	61.520	Maestro Prestaciones 2020
FZP800	MLE190902001 Psicodiagnóstico	0,28221	8.384	MLE 2019	1,20744	35.873	Maestro Prestaciones 2020
FZP801	MAI210306125 Genotipo vhc	3,82197	113.550	MAI 2021	0,52188	15.505	Precio GES específico 2020
FZP802	MAI212003042 Linfadenectomía pelviana laparoscópica	21,74196	645.950	MAI 2021	35,49856	1.054.656	Precio GES específico 2020
FZP803	MAI211602242 Curación compleja	1,34737	40.030	MAI 2021	9,99902	297.069	Maestro Prestaciones 2020
FZP804	MAI211701037 Cateterismo venoso	0,52340	15.550	MAI 2021	7,63832	226.933	Maestro Prestaciones 2020
FZP805	MAI210102008 Consultoría para pacientes paliativos de baja complejidad	0,04544	1.350	MAI 2021	0,38789	11.524	Precio GES específico 2020
FZP806	MAI211707054 Saturometría extendida nocturna ambulatoria	0,10401	3.090	MAI 2021	0,53535	15.905	Maestro Prestaciones 2020
FZP806	MAI211707054 Saturometría continua	0,10401	3.090	MAI 2021	0,53535	15.905	Maestro Prestaciones 2020
FZP807	MAI210302086 Homocisteína plasmática total	0,53888	16.010	MAI 2021	0,10904	3.240	Precio GES específico 2020
FZP808	MAI210403017 Tomografía fémur	1,50220	44.630	MAI 2021	3,59926	106.934	Precio GES específico 2020
FZP809	MAI211101046 E.e.g con privación de sueño	1,16291	34.550	MAI 2021	3,47048	103.107	Maestro Prestaciones 2020

COD IAS	GLOSA IAS	Precio Fonasa UF	Precio Fonasa pesos	Origen Fonasa	Precio Isapre UF	Precio Isapre pesos	Origen Isapre
FZP810	MAI211701001 Electrocardiograma en reposo	0,20094	5.970	MAI 2021	0,37876	11.253	Precio GES específico 2020
FZP811	MAI210304009 Estudio genético ret	3,19288	94.860	MAI 2021	7,45470	221.478	Maestro Prestaciones 2020
FZP812	MAI210304009 Estudio genético	3,19288	94.860	MAI 2021	7,45470	221.478	Maestro Prestaciones 2020
FZP813	MAI212104033 Médula ósea en pabellón	1,18917	35.330	MAI 2021	2,72477	80.952	Precio GES específico 2020
FZP814	MAI210306005 Tinción de rojo congo en grasa abdominal/ glandula salival/médula/rectal	0,01986	590	MAI 2021	0,06123	1.819	Precio GES específico 2020
FZP815	MAI212001024 Toma de muestra (incluye aguja trucut)	0,63413	18.840	MAI 2021	4,75978	141.412	Maestro Prestaciones 2020
FZP816	MAI210403007 Tac de cavidades perinasales	2,15350	63.980	MAI 2021	4,42594	131.494	Precio GES específico 2020
FZP817	MAI210305106 Marcadores de autoinmunidad de islotes pancreáticos	2,46248	73.160	MAI 2021	0,73948	21.970	Precio GES específico 2020
FZP818	MAI210301105 Mutación 315 i, y del sitio bcl/ abl	3,31473	98.480	MAI 2021	7,45470	221.478	Maestro Prestaciones 2020
FZP819	MAI210302035 Niveles plasmáticos de ciclosporina	0,17132	5.090	MAI 2021	0,90814	26.981	Precio GES específico 2020
FZP820	MAI212104033 Obtención de medula ósea en pabellón	1,18917	35.330	MAI 2021	2,72477	80.952	Precio GES específico 2020
FZP821	MAI210501122 Dlco (capacidad de difusión del monóxido de carbono)	1,06261	31.570	MAI 2021	4,35088	129.264	Maestro Prestaciones 2020
FZP822	MAI210306119 Igra (ensayo de liberación de interferon gamma)	2,80210	83.250	MAI 2021	13,89160	412.717	Maestro Prestaciones 2020
FZP823	MAI210306119 Quantiferon tb, determinacion (quantiferon tbc) determinacion de quantiferon para tuberculosis latente	2,80210	83.250	MAI 2021	13,89160	412.717	Maestro Prestaciones 2020
FZP825	MAI210306182 Reacción de cadena en polimerasa para citomegalovirus en orina	0,86032	25.560	MAI 2021	2,33953	69.507	Precio GES específico 2020
FZP826	MAI211704035 Punción percutánea	9,08117	269.800	MAI 2021	22,71462	674.847	Precio GES específico 2020
FZP827	MAI211802023 Resección endoscópica cáncer gástrico	31,57844	938.190	MAI 2021	51,79041	1.538.684	Precio GES específico 2020
FZP828	MAI210302026 Creatinfosfoquinasa total (cpk total)	0,11006	3.270	MAI 2021	0,20695	6.148	Precio GES específico 2020
FZP829	MAI210307024 Test cutaneo para inhalantes	0,17907	5.320	MAI 2021	0,59389	17.644	Maestro Prestaciones 2020
FZP830	MAI211201044 Tomografía de coherencia optica	1,63414	48.550	MAI 2021	0,54784	16.276	Precio GES específico 2020
FZP831	MAI211901019 Revisión hemostasia por hemovejiga	0,23460	6.970	MAI 2021	1,10077	32.704	Maestro Prestaciones 2020

COD IAS	GLOSA IAS	Precio Fonasa UF	Precio Fonasa pesos	Origen Fonasa	Precio Isapre UF	Precio Isapre pesos	Origen Isapre
FZP834	MAI210303055 Pro bnp	1,50119	44.600	MAI 2021	0,36434	10.825	Precio GES específico 2020
FZP847	MAI210306068 Virus bk cell decoy en orina	0,19791	5.880	MAI 2021	1,27724	37.947	Maestro Prestaciones 2020
FZP850	MAI210304011 Biología molecular	5,90579	175.460	MAI 2021	7,45470	221.478	Maestro Prestaciones 2020
FZP851	MAI210102008 Cambio de línea de transferencia	0,04544	1.350	MAI 2021	0,38789	11.524	Precio GES específico 2020
FZP852	MAI210102008 Retiro cateter con reservorio	0,04544	1.350	MAI 2021	0,38789	11.524	Precio GES específico 2020
FZP854	MLE192301005 Prótesis ocular (incluye enucleación e implante)	4,13346	122.804	MLE 2019	18,04214	536.029	Maestro Prestaciones 2020
FZP901	MAI210903005 Psicoterapia familiar con co-terapeuta (4 a 8 familiares)	0,51767	15.380	MAI 2021	0,30110	8.946	Precio GES específico 2020
FZP981	FZP981 Fistula arteriovenosa radio cefálica y codo proximal	0,16860	5.009	Mercado Público con Cenabast 2021	0,21366	6.348	Mercado Público sin Cenabast 2021
FZP998	MAI200101106 Asistencia de cardiologo a cirugias no cardiacas	0,58838	17.481	MAI 2020	3,45113	102.532	Maestro Prestaciones 2020

Fuente: elaboración propia

ANEXO 2: VALORES PARA AJUSTES DE TARIFICACIÓN

- El valor de la UF utilizado corresponde al 30 de junio de 2021 y es de \$29.709,83

**TABLA 4.24 ÍNDICE DE PRECIOS AL CONSUMIDOR. COBERTURA NACIONAL
AÑO BASE 2018. SERIE EMPALMADA**

Año	Mes	Índice	Variación Mensual (%)	Variación 12 Meses (%)
2018	1	98,57	0,5	2,2
2018	2	98,62	0	2
2018	3	98,82	0,2	1,8
2018	4	99,13	0,3	1,9
2018	5	99,41	0,3	2
2018	6	99,51	0,1	2,5
2018	7	99,86	0,4	2,7
2018	8	100,04	0,2	2,6
2018	9	100,38	0,3	3,1
2018	10	100,74	0,4	2,9
2018	11	100,74	0	2,8
2018	12	100,64	-0,1	2,6
2019	1	100,75	0,1	2,2
2019	2	100,79	0	2,2
2019	3	101,27	0,5	2,5
2019	4	101,54	0,3	2,4
2019	5	102,15	0,6	2,8
2019	6	102,2	0	2,7
2019	7	102,43	0,2	2,6
2019	8	102,62	0,2	2,6
2019	9	102,63	0	2,2
2019	10	103,47	0,8	2,7
2019	11	103,55	0,1	2,8
2019	12	103,66	0,1	3
2020	1	104,24	0,6	3,5
2020	2	104,71	0,4	3,9
2020	3	105,06	0,3	3,7
2020	4	105,01	0	3,4
2020	5	104,96	-0,1	2,8
2020	6	104,89	-0,1	2,6
2020	7	104,99	0,1	2,5
2020	8	105,13	0,1	2,4
2020	9	105,8	0,6	3,1
2020	10	106,52	0,7	3
2020	11	106,38	-0,1	2,7
2020	12	106,74	0,3	3
2021	1	107,49	0,7	3,1
2021	2	107,69	0,2	2,8
2021	3	108,09	0,4	2,9
2021	4	108,5	0,4	3,3
2021	5	108,79	0,3	3,6
2021	6	108,88	0,1	3,8

Fuente: Instituto Nacional de Estadísticas: Índice de Precios al Consumidor:
<https://www.ine.cl/estadisticas/economia/indices-de-precio-e-inflacion/indice-de-precios-al-consumidor>

Medicamentos

\bar{D} = 0.6724249273836730 es el factor de ajuste (a la baja) para precios públicos de medicamentos cuando se usa base privada y

$(\frac{1}{\bar{D}})$ = 1.4871548618682000 es el factor de ajuste (al alza) para precios privados de medicamentos cuando se usa una base pública.

Ajuste técnico precios privados medicamentos con fuente IQVIA

PRESTACIONES LEP GES ISAPRE ABIERTAS AÑO 2020

Valor Facturado	43.752.866.871
Valor Bonificado	41.258.813.526
Ajuste Costo Técnico	0,942996802

Por lo tanto, los precios privados de medicamentos con fuente IQVIA quedan como sigue: Precio privado = Precio IQVIA * Ajuste Costo Técnico

Consultas y Exámenes

\bar{E} = 0.5857437757259750 es el factor de ajuste (a la baja) para precios públicos de consultas y exámenes cuando se usa base privada y

$(\frac{1}{\bar{E}})$ = 1.7072311161319500 es el factor de ajuste (al alza) para precios privados de consultas y exámenes cuando se usa una base pública.

Ayudas Técnicas

\bar{F} = 0.65750364356 es el factor de ajuste (a la baja) para precios públicos de ayudas técnicas cuando se usa base privada y

$(\frac{1}{\bar{F}})$ = 1.52090411938 es el factor de ajuste (al alza) para precios privados de ayudas técnicas cuando se usa una base pública.

Insumos

\bar{H} = 0.78911470075 es el factor de ajuste (a la baja) para precios públicos de ayudas técnicas cuando se usa base privada y

$(\frac{1}{\bar{H}})$ = 1.26724289770 es el factor de ajuste (al alza) para precios privados de ayudas técnicas cuando se usa una base pública.

ANEXO 3: CÓDIGOS DE PRESTACIONES NO ARANCELADAS HOMOLOGADAS (PNAH)

Glosa	COD IAS	GLOSA IAS	Origen Fonasa	Origen Isapre
Plasmaféresis	FZP049	MAI212505502 Plasmaféresis	MAI 2021	Maestro Prestaciones 2020
Aines + opioide débil + transfusión + antibioterapia	FZP073	FZP073 Aines + opioide débil + transfusión + antibioterapia	Conjuntos 2021	Conjuntos 2021
Aines + opioide fuerte + transfusión + antibioterapia	FZP074	FZP074 Aines + opioide fuerte + transfusión + antibioterapia	Conjuntos 2021	Conjuntos 2021
Aines + transfusión + antibioterapia	FZP075	FZP075 Aines + transfusión + antibioterapia	Conjuntos 2021	Conjuntos 2021
Tratamiento mucositis	FZP480	MAI211302008 Tratamiento mucositis	MAI 2021	Precio GES específico 2020
Transporte aéreo muestras	FZP481	MAI212401066 Transporte aéreo muestras	MAI 2021	Maestro Prestaciones 2020
Pulido radicular	FZP482	MAI212703103 Pulido radicular	MAI 2021	Precio GES específico 2020
Endoprótesis total de cadera recambio dos componentes (no incluye prótesis)	FZP484	MAI212104129 Endoprótesis total de cadera recambio dos componentes (no incluye prótesis)	MAI 2021	Precio GES específico 2020
Proteínas bence jones por electroforesis (incluye proteinuria)	FZP486	MAI210302061 Proteínas bence jones por electroforesis (incluye proteinuria)	MAI 2021	Precio GES específico 2020
Tratamiento neutropenia	FZP487	MAI212505909 Tratamiento neutropenia	MAI 2021	
Pcr carga viral virus bk sangre	FZP488	MAI210306088 Pcr carga viral virus bk sangre	MAI 2021	Maestro Prestaciones 2020
Pcr carga viral virus bk orina	FZP489	MAI210306088 Pcr carga viral virus bk orina	MAI 2021	Maestro Prestaciones 2020
Braquiterapia mediana tasa	FZP490	MAI212901003 Braquiterapia mediana tasa	MAI 2021	Maestro Prestaciones 2020
Pcr cualitativa	FZP491	MAI210306182 Pcr cualitativa	MAI 2021	Precio GES específico 2020
Consulta integral por médico con las competencias necesarias para efectuar la prestación	FZP492	MAI210101303 Consulta integral por médico con las competencias necesarias para efectuar la prestación	MAI 2021	Maestro Prestaciones 2020
Hemodiálisis aguda horario hábil	FZP493	MAI212505503 Hemodiálisis aguda horario hábil	MAI 2021	Maestro Prestaciones 2020
Visita integral domiciliaria de kinesiólogo	FZP494	MAI210104004 Visita integral domiciliaria de kinesiólogo	MAI 2021	Maestro Prestaciones 2020
Visita salud mental por otro profesional	FZP497	MAI210104004 Visita salud mental por otro profesional	MAI 2021	Maestro Prestaciones 2020
Consulta integral medico pediatra	FZP504	MAI210101309 Consulta integral medico pediatra	MAI 2021	Maestro Prestaciones 2020
Consultoría de neurólogo	FZP525	MAI210101209 Consultoría de neurólogo	MAI 2021	Maestro Prestaciones 2020
Consulta o control médico	FZP526	MAI210101212 Consulta o control médico	MAI 2021	Maestro Prestaciones 2020
Visita asistente social	FZP530	MAI210104002 Visita asistente social	MAI 2021	Maestro Prestaciones 2020
Visita integral de salud mental	FZP532	MAI210104004 Visita integral de salud mental	MAI 2021	Maestro Prestaciones 2020
Visita integral de salud mental	FZP532	MAI210104004 Visita integral de salud mental	MAI 2021	Maestro Prestaciones 2020

Glosa	COD IAS	GLOSA IAS	Origen Fonasa	Origen Isapre
Visita integral domiciliaria de enfermera	FZP533	MAI210104004 Visita integral domiciliaria de enfermera	MAI 2021	Maestro Prestaciones 2020
Día cama hospitalización integral u.t.i. o u.c.i. pediátrica	FZP539	MAI210201302 Día cama hospitalización integral u.t.i. o u.c.i. pediátrica	MAI 2021	Precio GES específico 2020
Día cama hospitalización de hospitalización domiciliaria pediátrica de intermedio de alta complejidad	FZP548	MAI210201302 Día cama hospitalización de hospitalización domiciliaria pediátrica de intermedio de alta complejidad	MAI 2021	Precio GES específico 2020
Día programa rehabilitación tipo 1	FZP549	MAI210903007 Día programa rehabilitación tipo 1	MAI 2021	Maestro Prestaciones 2020
Día programa rehabilitación tipo 2	FZP550	MAI210903008 Día programa rehabilitación tipo 2	MAI 2021	Maestro Prestaciones 2020
Día programa rehabilitación tipo 2	FZP550	MAI210903008 Día programa rehabilitación tipo 2	MAI 2021	Maestro Prestaciones 2020
Biopsia	FZP551	MAI211103042 Biopsia	MAI 2021	Maestro Prestaciones 2020
Biopsia hepática por punción	FZP554	MAI211801016 Biopsia hepática por punción	MAI 2021	Precio GES específico 2019
Biopsia renal	FZP555	MAI211901006 Biopsia renal	MAI 2021	Maestro Prestaciones 2020
Biopsia estereotáxica digital	FZP556	MAI212001023 Biopsia estereotáxica digital	MAI 2021	Precio GES específico 2020
Biopsia percutánea bajo ultrasonido	FZP557	MAI212001024 Biopsia percutánea bajo ultrasonido	MAI 2021	Maestro Prestaciones 2020
Biopsia de linfonodo centinela (tinción del linfonodo centinela se usa el colorante "azul de isosulfan")	FZP558	MAI212002006 Biopsia de linfonodo centinela (tinción del linfonodo centinela se usa el colorante "azul de isosulfan")	MAI 2021	Precio GES específico 2020
Audiometría campo libre	FZP559	MAI211301050 Audiometría campo libre	MAI 2021	Precio GES específico 2020
Braquiterapia cáncer de próstata	FZP561	MAI212901001 Braquiterapia cáncer de próstata	MAI 2021	Maestro Prestaciones 2020
Braquiterapia alta tasa	FZP562	MAI212901003 Braquiterapia alta tasa	MAI 2021	Maestro Prestaciones 2020
Biología molecular (reacción de polimerasa en cadena pcr o fish)	FZP563	MAI210304011 Biología molecular (reacción de polimerasa en cadena pcr o fish)	MAI 2021	Maestro Prestaciones 2020
Pcr carga viral virus epstein barr (veb) plasma	FZP564	MAI210306087 Pcr carga viral virus epstein barr (veb) plasma	MAI 2021	Precio GES específico 2020
Pcr carga viral virus epstein barr (veb) plasma	FZP564	MAI210306087 Pcr carga viral virus epstein barr (veb) plasma	MAI 2021	Precio GES específico 2020
Pcr pcp	FZP565	MAI210306107 Pcr pcp	MAI 2021	Precio GES específico 2020
Pcr bacilo koch	FZP567	MAI210306182 Pcr bacilo koch	MAI 2021	Precio GES específico 2020
Pcr cmv	FZP567	MAI210306182 Pcr cmv	MAI 2021	Precio GES específico 2020
Pcr mycoplasma	FZP567	MAI210306182 Pcr mycoplasma	MAI 2021	Precio GES específico 2020
Pcr en tiempo real	FZP568	MAI210801011 Pcr en tiempo real	MAI 2021	Maestro Prestaciones 2020
Pcr cuantitativa	FZP568	MAI210801011 Pcr cuantitativa	MAI 2021	Maestro Prestaciones 2020

Glosa	COD IAS	GLOSA IAS	Origen Fonasa	Origen Isapre
Proteínas fraccionadas albúmina/globulina (incluye código 03-02-060)	FZP569	MAI210302061 Proteínas fraccionadas albúmina/globulina (incluye código 03-02-060)	MAI 2021	Precio GES específico 2020
Acth basales en ambos senos y periféricos	FZP570	MAI211103018 Acth basales en ambos senos y periféricos	MAI 2021	Precio GES específico 2020
Anticuerpos anticitoplasma de neutrófilos (anca), c-anca y p-anca, por elisa	FZP571	MAI210305082 Anticuerpos anticitoplasma de neutrófilos (anca), c-anca y p-anca, por elisa	MAI 2021	Precio GES específico 2020
Fijación del complemento (distomatosis, toxoplasmosis, cisticercosis y otras) c/u	FZP572	MAI210305012 Fijación del complemento (distomatosis, toxoplasmosis, cisticercosis y otras) c/u	MAI 2021	Precio GES específico 2020
Glicemia capilar	FZP580	MAI210302047 Glicemia capilar	MAI 2021	Precio GES específico 2020
Acth basales en ambos senos y periféricos . tambien se debe medir prl en cada muestra	FZP581	MAI210303001 Acth basales en ambos senos y periféricos . tambien se debe medir prl en cada muestra	MAI 2021	Precio GES específico 2020
Tratamiento neutropenia	FZP585	MAI212505910 Tratamiento neutropenia	MAI 2021	
Vitaminas a, b, c, d, e, etc., c/u	FZP592	MAI214701071 Vitaminas a, b, c, d, e, etc., c/u	MAI 2021	Precio GES específico 2020
Niveles plasmáticos de 25 hidroxí -vitamina d	FZP593	MAI210302078 Niveles plasmáticos de 25 hidroxí -vitamina d	MAI 2021	Maestro Prestaciones 2020
Vitamina b12, absorción de (co 57 o similar)	FZP595	MAI210501100 Vitamina b12, absorción de (co 57 o similar)	MAI 2021	Precio GES específico 2020
Hemocultivo hongos	FZP598	MAI210306106 Hemocultivo hongos	MAI 2021	Precio GES específico 2020
Determinación linfocitos totales t (cd3), cd4 y cd8	FZP601	MAI210305091 Determinación linfocitos totales t (cd3), cd4 y cd8	MAI 2021	Maestro Prestaciones 2020
Inmunolectroforesis de cadenas livianas kappa o lambda libres (bence jones) o unidas, c/u	FZP609	MAI210305010 Inmunolectroforesis de cadenas livianas kappa o lambda libres (bence jones) o unidas, c/u	MAI 2021	Precio GES específico 2020
Inmunolectroforesis de inmunoglobulinas igr e ige c/u	FZP610	MAI210305028 Inmunolectroforesis de inmunoglobulinas igr e ige c/u	MAI 2021	Precio GES específico 2020
Aspergilosis, candidiasis, histoplasmosis u otros hongos por inmunodiagnóstico c/u	FZP612	MAI210305101 Aspergilosis, candidiasis, histoplasmosis u otros hongos por inmunodiagnóstico c/u	MAI 2021	Precio GES específico 2019
Cancer de organos de abdomen y/o pelvis, excepto utero	FZP620	MAI212902003 Cancer de organos de abdomen y/o pelvis, excepto utero	MAI 2021	Maestro Prestaciones 2020
E.e.g. de 16 o mas canales (inclu. cod. 11-01-006)	FZP639	MAI211101046 E.e.g. de 16 o mas canales (inclu. cod. 11-01-006)	MAI 2021	Maestro Prestaciones 2020
Estudio histopatológico c/microscopio inmunofluorescencia y microscopía electrónica	FZP640	FZP640 Estudio histopatológico c/microscopio inmunofluorescencia y microscopía electrónica	Conjuntos 2021	Conjuntos 2021
Estudio histopatológico c/microscopio inmunofluorescencia y microscopía electrónica	FZP640	FZP640 Estudio histopatológico c/microscopio inmunofluorescencia y microscopía electrónica	Conjuntos 2021	Conjuntos 2021

Glosa	COD IAS	GLOSA IAS	Origen Fonasa	Origen Isapre
Niveles drogas inmunosupresoras	FZP641	MAI210302035 Niveles drogas inmunosupresoras	MAI 2021	Precio GES específico 2020
Endoprótesis total de cadera recambio un componente (no incluye prótesis)	FZP642	MAI212104129 Endoprótesis total de cadera recambio un componente (no incluye prótesis)	MAI 2021	Precio GES específico 2020
Compresión neumática	FZP644	MAI212105013 Compresión neumática	MAI 2021	Maestro Prestaciones 2019
Estudio biología molecular n myc amplificado	FZP645	MAI210304009 Estudio biología molecular n myc amplificado	MAI 2021	Maestro Prestaciones 2020
Donante heteroinjerto	FZP646	MAI211502010 Donante heteroinjerto	MAI 2021	Maestro Prestaciones 2020
Donante heteroinjerto	FZP646	MAI211502010 Donante heteroinjerto	MAI 2021	Maestro Prestaciones 2020
Homoinjerto	FZP647	MAI211502010 Homoinjerto	MAI 2021	Maestro Prestaciones 2020
Determinación de marcadores tumorales (-erb-2) (inmunohistoquímica)	FZP650	MAI210801012 Determinación de marcadores tumorales (c-erb-2) (inmunohistoquímica)	MAI 2021	Precio GES específico 2020
Determinación de marcadores tumorales (c-erb-2) (inmunohistoquímica)	FZP650	MAI210801012 Determinación de marcadores tumorales (c-erb-2) (inmunohistoquímica)	MAI 2021	Precio GES específico 2020
Hemodiálisis aguda horario no hábil	FZP651	MAI212505503 Hemodiálisis aguda horario no hábil	MAI 2021	Maestro Prestaciones 2020
Mielograma	FZP652	MAI210301003 Mielograma	MAI 2021	Precio GES específico 2020
Psicodiagnóstico (y evaluación neuropsicológica)	FZP653	MLE190902001 Psicodiagnóstico (y evaluación neuropsicológica)	MLE 2019	Maestro Prestaciones 2020
Esteatocrito acido	FZP655	MAI210308047 Esteatocrito acido	MAI 2021	Maestro Prestaciones 2020
Flujometría	FZP656	MAI211707002 Flujometría	MAI 2021	Precio GES específico 2020
Cancer de organos de abdomen y/o pelvis, excepto utero	FZP657	MAI212902003 Cancer de organos de abdomen y/o pelvis, excepto utero	MAI 2021	Maestro Prestaciones 2020
Radioterapia	FZP658	MAI212902003 Radioterapia	MAI 2021	Maestro Prestaciones 2020
Radioterapia corporal total (tbi)	FZP659	MAI212902003 Radioterapia corporal total (tbi)	MAI 2021	Maestro Prestaciones 2020
Radioterapia paliativa	FZP660	MAI212902003 Radioterapia paliativa	MAI 2021	Maestro Prestaciones 2020
Tratamiento integral de radioterapia estándar con linac dual	FZP661	MAI212902003 Tratamiento integral de radioterapia estándar con linac dual	MAI 2021	Maestro Prestaciones 2020
Tratamiento integral de radioterapia estándar con linac monoenergético	FZP662	MAI212902003 Tratamiento integral de radioterapia estándar con linac monoenergético	MAI 2021	Maestro Prestaciones 2020
Cintigrafía con mibg	FZP663	MAI210501101 Cintigrafía con mibg	MAI 2021	Maestro Prestaciones 2020
Monitorización de nervio intraoperatorio	FZP664	MAI211101048 Monitorización de nervio intraoperatorio	MAI 2021	Maestro Prestaciones 2020
Transposición basílica o similar	FZP665	MAI211703065 Transposición basílica o similar	MAI 2021	Maestro Prestaciones 2020

Glosa	COD IAS	GLOSA IAS	Origen Fonasa	Origen Isapre
Aplicación flúor tópico barniz	FZP667	MAI212703106 Aplicación flúor tópico barniz	MAI 2021	Precio GES específico 2020
Control tratamiento ortodoncia	FZP668	MAI212701107 Control tratamiento ortodoncia	MAI 2021	Cot PA Priv 2021
Aplicación barniz clorhexidina	FZP678	MAI212703106 Aplicación barniz clorhexidina	MAI 2021	Precio GES específico 2020
Atención dental	FZP681	MAI212701113 Atención dental	MAI 2021	Precio GES específico 2020
Elastografía	FZP682	MAI210404218 Elastografía	Conjuntos 2021	Conjuntos 2021
Facoemulsificación (incluye valor de la prótesis)	FZP689	MAI211202164 Facoemulsificación (incluye valor de la prótesis)	MAI 2021	Maestro Prestaciones 2020
Control odontológico	FZP692	MAI212701106 Control odontológico	MAI 2021	Precio GES específico 2020
Trepanación	FZP693	MAI212703113 Trepanación	MAI 2021	Cot PA Priv 2021
Trepanación	FZP693	MAI212703113 Trepanación	MAI 2021	Cot PA Priv 2021
Teleradiografía	FZP694	MAI212702108 Teleradiografía	MAI 2021	Cot PA Priv 2021
Ortopantomografía	FZP695	MAI212702109 Ortopantomografía	MAI 2021	Cot PA Priv 2021
Ferulización	FZP696	MAI212703114 Ferulización	MAI 2021	Cot PA Priv 2021
Terapia de desinfección bucal total	FZP697	MAI212704017 Terapia de desinfección bucal total	MAI 2021	Precio GES específico 2020
Desinfección bucal total	FZP697	MAI212704017 Desinfección bucal total	MAI 2021	Precio GES específico 2020
Tratamiento ortopédico complementario	FZP698	MAI212107010 Tratamiento ortopédico complementario	MAI 2021	Maestro Prestaciones 2020
Determinación de receptores de estrógeno y progesterona (tec. inmunohistoquímica)	FZP699	MAI210801012 Determinación de receptores de estrógeno y progesterona (tec. inmunohistoquímica)	MAI 2021	Precio GES específico 2020
Galactomanano	FZP700	MAI210306094 Galactomanano	MAI 2021	Maestro Prestaciones 2020
Antigenemia viral	FZP701	MAI210306070 Antigenemia viral	MAI 2021	Precio GES específico 2020
Traquelectomía radical	FZP702	MAI212003043 Traquelectomía radical	MAI 2021	Maestro Prestaciones 2020
Cateterismo de senos petrosos, debe incluir los dos catéteres y la medición de hormonas	FZP703	MAI211101047 Cateterismo de senos petrosos, debe incluir los dos catéteres y la medición de hormonas	MAI 2021	Precio GES específico 2020
Prevención mucositis	FZP704	MAI211302008 Prevención mucositis	MAI 2021	Precio GES específico 2020
Criopreservación	FZP705	MAI212502016 Criopreservación	MAI 2021	Maestro Prestaciones 2020
Lente óptico	FZP706	MAI213001001 Lente óptico	MAI 2021	Precio GES específico 2020
Fish	FZP707	MAI210304011 Fish	MAI 2021	Maestro Prestaciones 2020
Fish t(4;14); t(14;16); del(17p)	FZP707	MAI210304011 Fish t(4;14); t(14;16); del(17p)	MAI 2021	Maestro Prestaciones 2020
Analgesia peridural o epidural continua	FZP708	MAI212201102 Analgesia peridural o epidural continua	MAI 2021	Maestro Prestaciones 2020
Analgesia peridural o epidural continua	FZP708	MAI212201102 Analgesia peridural o epidural continua	MAI 2021	Maestro Prestaciones 2020

Glosa	COD IAS	GLOSA IAS	Origen Fonasa	Origen Isapre
Carga viral vhb	FZP709	MAI210306084 Carga viral vhb	MAI 2021	Precio GES específico 2020
Carga viral vhc	FZP710	MAI210306085 Carga viral vhc	MAI 2021	Maestro Prestaciones 2020
Determinación carga viral vih-1	FZP711	MAI210306086 Determinación carga viral vih-1	MAI 2021	Precio GES específico 2020
Implantación coils	FZP712	MAI212505445 Implantación coils	MAI 2021	Precio GES específico 2020
Aféresis periférica	FZP713	MAI210702105 Aféresis periférica	MAI 2021	Maestro Prestaciones 2020
Tomografía computarizada helicoidal	FZP716	MAI210403007 Tomografía computarizada helicoidal	MAI 2021	Precio GES específico 2020
Instalación de catéter con reservorio	FZP717	MAI212505908 Instalación de catéter con reservorio	MAI 2021	Precio GES específico 2020
Instalación de catéter	FZP718	MAI211701014 Instalación de catéter	MAI 2021	Precio GES específico 2020
Tinción pcp	FZP719	MAI210306104 Tinción pcp	MAI 2021	Precio GES específico 2020
Test thp	FZP720	MAI210903002 Test thp	MAI 2021	Maestro Prestaciones 2020
Plaquetas irradiadas y filtradas	FZP721	MAI210702110 Plaquetas irradiadas y filtradas	MAI 2021	Precio GES específico 2020
Videofluoroscopia velofaríngea	FZP722	MAI210401073 Videofluoroscopia velofaríngea	MAI 2021	Precio GES específico 2020
Peritoneodiálisis (incluye insumos)	FZP723	MAI211901025 Peritoneodiálisis (incluye insumos)	MAI 2021	Precio GES específico 2020
Psicoterapia familiar	FZP724	MAI210903004 Psicoterapia familiar	MAI 2021	Precio GES específico 2020
Banco de espermios	FZP725	MAI212502016 Banco de espermios	MAI 2021	Maestro Prestaciones 2020
Ecocardiograma fetal de confirmación	FZP726	MAI211701056 Ecocardiograma fetal de confirmación	MAI 2021	Precio GES específico 2020
Resonancia nuclear magnética sacroiliaca (cadera)	FZP727	MAI210405011 Resonancia nuclear magnética sacroiliaca (cadera)	MAI 2021	Precio GES específico 2020
Resonancia nuclear magnética articulaciones	FZP728	MAI210405030 Resonancia nuclear magnética articulaciones	MAI 2021	Maestro Prestaciones 2020
Purificación células progenitoras	FZP730	MAI210702109 Purificación células progenitoras	MAI 2021	Precio GES específico 2020
Irradiación	FZP731	MAI212902004 Irradiación	MAI 2021	Maestro Prestaciones 2020
Cultivo rápido	FZP732	MAI210306008 Cultivo rápido	MAI 2021	Precio GES específico 2020
Reparación fistula disfuncionante u ocluida	FZP733	MAI211703006 Reparación fistula disfuncionante u ocluida	MAI 2021	Precio GES específico 2020
Pet -scan	FZP734	MAI210501135 Pet -scan	MAI 2021	Precio GES específico 2020
Radioterapia con acelerador lineal de electrones	FZP735	MAI212902004 Radioterapia con acelerador lineal de electrones	MAI 2021	Maestro Prestaciones 2020
Radioterapia paliativa con acelerador lineal de electrones	FZP736	MAI212902004 Radioterapia paliativa con acelerador lineal de electrones	MAI 2021	Maestro Prestaciones 2020
Radioterapia (acelerador de electrones)	FZP737	MAI212902004 Radioterapia (acelerador de electrones)	MAI 2021	Maestro Prestaciones 2020

Glosa	COD IAS	GLOSA IAS	Origen Fonasa	Origen Isapre
Radioterapia tumores del sistema nervioso central	FZP738	MAI212902004 Radioterapia tumores del sistema nervioso central	MAI 2021	Maestro Prestaciones 2020
Tratamiento integral de radioterapia compleja con linac monoenergético	FZP739	MAI212902002 Tratamiento integral de radioterapia compleja con linac monoenergético	MAI 2021	Maestro Prestaciones 2020
Tratamiento integral de radioterapia compleja con linac monoenergético	FZP739	MAI212902002 Tratamiento integral de radioterapia compleja con linac monoenergético	MAI 2021	Maestro Prestaciones 2020
Tratamiento integral de radioterapia altamente compleja con linac monoenergético	FZP740	MAI212902001 Tratamiento integral de radioterapia altamente compleja con linac monoenergético	MAI 2021	Maestro Prestaciones 2020
Tratamiento integral de radioterapia convencional con linac monoenergético (paliativa)	FZP741	MAI212902004 Tratamiento integral de radioterapia convencional con linac monoenergético (paliativa)	MAI 2021	Maestro Prestaciones 2020
Leucoféresis	FZP742	MAI210702306 Leucoféresis	MAI 2021	Precio GES específico 2020
Vitrectomía c/retinotomía (c/s inyección de gas o silicona)	FZP743	MAI211202060 Vitrectomía c/retinotomía (c/s inyección de gas o silicona)	MAI 2021	Precio GES específico 2020
Vitrectomía con inyección de gas o silicona	FZP744	MAI211202060 Vitrectomía con inyección de gas o silicona	MAI 2021	Precio GES específico 2020
Glóbulos rojos irradiados y filtrados	FZP745	MAI210702110 Glóbulos rojos irradiados y filtrados	MAI 2021	Precio GES específico 2020
Vitrectomía con vitreófago (proc. aut)	FZP746	MAI211202062 Vitrectomía con vitreófago (proc. aut)	MAI 2021	Precio GES específico 2020
Cirugía vitreoretinal	FZP747	MAI211202060 Cirugía vitreoretinal	MAI 2021	Precio GES específico 2020
Vitrectomía mecánica	FZP748	MAI211202062 Vitrectomía mecánica	MAI 2021	Precio GES específico 2020
Serología hep c elisa	FZP750	MAI210306081 Serología hep c elisa	MAI 2021	Precio GES específico 2020
Orquidectomía bilateral	FZP751	MAI211902068 Orquidectomía bilateral	MAI 2021	Precio GES específico 2020
Anticuerpo antipéptido cíclico del la citrulina	FZP752	MAI210305099 Anticuerpo antipéptido cíclico del la citrulina	MAI 2021	Precio GES específico 2020
Anticuerpos virales, determ. de htlv i-ii	FZP754	MAI210306111 Anticuerpos virales, determ. de htlv i-ii	MAI 2021	Precio GES específico 2020
Antígeno h.i.v.	FZP755	MAI210306112 Antígeno h.i.v.	MAI 2021	Precio GES específico 2020
Cadenas livianas libres en suero	FZP756	MAI210308020 Cadenas livianas libres en suero	MAI 2021	Precio GES específico 2020
Colectomía parcial o hemicolectomía laparoscópica	FZP758	MAI211802067 Colectomía parcial o hemicolectomía laparoscópica	MAI 2021	Precio GES específico 2020
Gastrectomía subtotal + disección ganglionar por laparoscopia	FZP759	MAI211802017 Gastrectomía subtotal + disección ganglionar por laparoscopia	MAI 2021	Maestro Prestaciones 2020
Gastrectomía total + disección ganglionar por laparoscopia	FZP760	MAI211802023 Gastrectomía total + disección ganglionar por laparoscopia	MAI 2021	Precio GES específico 2020
Gastrectomía sub-total (incluye disección ganglionar)	FZP761	MAI211802017 Gastrectomía sub-total (incluye disección ganglionar)	MAI 2021	Maestro Prestaciones 2020

Glosa	COD IAS	GLOSA IAS	Origen Fonasa	Origen Isapre
Veneno vivora russell	FZP762	MAI210301099 Veneno vivora russell	MAI 2021	Precio GES específico 2020
Test de elisa paravih	FZP763	MAI210306061 Test de elisa paravih	MAI 2021	Precio GES específico 2020
Test de nugent	FZP764	MAI210302048 Test de nugent	MAI 2021	Precio GES específico 2020
Test de liddle (dexametasona 2 mg cada 6 horas= 16 mg en dos días)	FZP765	MAI210302048 Test de liddle (dexametasona 2 mg cada 6 horas= 16 mg en dos días)	MAI 2021	Precio GES específico 2020
Test rápido detección vih	FZP766	MAI210306112 Test rápido detección vih	MAI 2021	Precio GES específico 2020
Test synacthen	FZP767	MAI210303001 Test synacthen	MAI 2021	Precio GES específico 2020
Test de marcha o caminata de 6 minutos	FZP768	MAI211707055 Test de marcha o caminata de 6 minutos	MAI 2021	Maestro Prestaciones 2020
Test de tyrrell (8 mg de dexametasona)	FZP769	MAI210302048 Test de tyrrell (8 mg de dexametasona)	MAI 2021	Precio GES específico 2020
Test de resistencia genética vih-1 inhibidores integrasa	FZP770	MAI210306109 Test de resistencia genética vih-1 inhibidores integrasa	MAI 2021	Precio GES específico 2020
Test de resistencia genética vih-1	FZP771	MAI210306109 Test de resistencia genética vih-1	MAI 2021	Precio GES específico 2020
Virus hepatitis a, igg	FZP772	MAI210306074 Virus hepatitis a, igg	MAI 2021	Precio GES específico 2020
Aseo quirúrgico	FZP773	MAI212705002 Aseo quirúrgico	MAI 2021	Maestro Prestaciones 2020
Cortisol libre salival nocturno por 2 en algunos casos	FZP774	MAI210303056 Cortisol libre salival nocturno por 2 en algunos casos	MAI 2021	Precio GES específico 2020
Secreción plaquetaria	FZP775	MAI210301025 Secreción plaquetaria	MAI 2021	Precio GES específico 2020
Intervención comunitaria (20 pac.)	FZP777	MAI210903004 Intervención comunitaria (20 pac.)	MAI 2021	Maestro Prestaciones 2020
Terapia electroconvulsivante	FZP780	MAI212505669 Terapia electroconvulsivante	MAI 2021	Precio GES específico 2020
Videotoracoscopia	FZP781	MAI211704080 Videotoracoscopia	MAI 2021	Maestro Prestaciones 2020
Titulación inhibidores	FZP782	MAI210301097 Titulación inhibidores	MAI 2021	Precio GES específico 2020
Screening de inhibidores	FZP783	MAI210301025 Screening de inhibidores	MAI 2021	Precio GES específico 2020
Inmunofijación de inmunoglobulina	FZP784	MAI210305025 Inmunofijación de inmunoglobulina	MAI 2021	Precio GES específico 2020
Intervención quirúrgica tumores sólidos	FZP785	MAI212505418 Intervención quirúrgica tumores sólidos	MAI 2021	Precio GES específico 2020
Exámenes electrofisiológicos	FZP786	MAI212504067 Exámenes electrofisiológicos	MAI 2021	Maestro Prestaciones 2020
Screening auditivo con potenciales auditivos de tronco cerebral	FZP787	MAI211301011 Screening auditivo con potenciales auditivos de tronco cerebral	MAI 2021	Precio GES específico 2020
Tomografía coherente óptica	FZP788	MAI211201044 Tomografía coherente óptica	MAI 2021	Precio GES específico 2020
Consulta por tecnólogo médico	FZP790	MAI210102005 Consulta por tecnólogo médico	MAI 2021	Maestro Prestaciones 2020
Intervención quirúrgica implante coclear (incluye prótesis)	FZP792	MAI211302074 Intervención quirúrgica implante coclear (incluye prótesis)	MAI 2021	Precio GES específico 2020

Glosa	COD IAS	GLOSA IAS	Origen Fonasa	Origen Isapre
Intervención psicosocial grupal (comunitaria)	FZP793	MAI210903004 Intervención psicosocial grupal (comunitaria)	MAI 2021	Maestro Prestaciones 2020
Hla clase i	FZP794	MAI210305113 Hla clase i	MAI 2021	Maestro Prestaciones 2020
Hla drb y dqb1	FZP795	MAI210305113 Hla drb y dqb1	MAI 2021	Maestro Prestaciones 2020
Hla drb alta res	FZP797	MAI210305113 Hla drb alta res	MAI 2021	Maestro Prestaciones 2020
Fecatest	FZP798	MAI210308004 Fecatest	MAI 2021	Precio GES específico 2020
Club integración social	FZP799	MAI210903005 Club integración social	MAI 2021	Maestro Prestaciones 2020
Psicodiagnóstico	FZP800	MLE190902001 Psicodiagnóstico	MLE 2019	Maestro Prestaciones 2020
Genotipo vhc	FZP801	MAI210306125 Genotipo vhc	MAI 2021	Precio GES específico 2020
Linfadenectomía pelviana laparoscópica	FZP802	MAI212003042 Linfadenectomía pelviana laparoscópica	MAI 2021	Precio GES específico 2020
Cateterismo venoso	FZP804	MAI211701037 Cateterismo venoso	MAI 2021	Maestro Prestaciones 2020
Saturometría extendida nocturna ambulatoria	FZP806	MAI211707054 Saturometría extendida nocturna ambulatoria	MAI 2021	Maestro Prestaciones 2020
Homocisteína plasmática total	FZP807	MAI210302086 Homocisteína plasmática total	MAI 2021	Precio GES específico 2020
E.e.g con privación de sueño	FZP809	MAI211101046 E.e.g con privación de sueño	MAI 2021	Maestro Prestaciones 2020
Estudio genético ret	FZP811	MAI210304009 Estudio genético ret	MAI 2021	Maestro Prestaciones 2020
Médula ósea en pabellón	FZP813	MAI212104033 Médula ósea en pabellón	MAI 2021	Precio GES específico 2020
Tinción de rojo congo en grasa abdominal/glandula salival/médula/rectal	FZP814	MAI210306005 Tinción de rojo congo en grasa abdominal/glandula salival/médula/rectal	MAI 2021	Precio GES específico 2020
Toma de muestra (incluye aguja trucut)	FZP815	MAI212001024 Toma de muestra (incluye aguja trucut)	MAI 2021	Maestro Prestaciones 2020
Tac de cavidades perinasales	FZP816	MAI210403007 Tac de cavidades perinasales	MAI 2021	Precio GES específico 2020
Mutación 315 i, y del sitio bcl/ abl	FZP818	MAI210301105 Mutación 315 i, y del sitio bcl/ abl	MAI 2021	Maestro Prestaciones 2020
Niveles plasmáticos de ciclosporina	FZP819	MAI210302035 Niveles plasmáticos de ciclosporina	MAI 2021	Precio GES específico 2020
Obtención de medula ósea en pabellón	FZP820	MAI212104033 Obtención de medula ósea en pabellón	MAI 2021	Precio GES específico 2020
Dlco (capacidad de difusión del monóxido de carbono)	FZP821	MAI210501122 Dlco (capacidad de difusión del monóxido de carbono)	MAI 2021	Maestro Prestaciones 2020
Reacción de cadena en polimerasa en lcr	FZP824	MAI210306113 Reacción de cadena en polimerasa en lcr	MAI 2021	Maestro Prestaciones 2020
Punción percutánea	FZP826	MAI211704035 Punción percutánea	MAI 2021	Precio GES específico 2020
Resección endoscópica cáncer gástrico	FZP827	MAI211802023 Resección endoscópica cáncer gástrico	MAI 2021	Precio GES específico 2020
Tomografía de coherencia óptica	FZP830	MAI211201044 Tomografía de coherencia óptica	MAI 2021	Precio GES específico 2020

Glosa	COD IAS	GLOSA IAS	Origen Fonasa	Origen Isapre
Revisión hemostasia por hemovejiga	FZP831	MAI211901019 Revisión hemostasia por hemovejiga	MAI 2021	Maestro Prestaciones 2020
Tiroglobulina ultrasensible o de segunda generación	FZP832	MAI210303025 Tiroglobulina ultrasensible o de segunda generación	MAI 2021	Precio GES específico 2020
Shell vial para citomegalovirus	FZP833	MAI210306083 Shell vial para citomegalovirus	MAI 2021	Precio GES específico 2020
Pro bnp	FZP834	MAI210303055 Pro bnp	MAI 2021	Precio GES específico 2020
Virus bk cell decoy en orina	FZP847	MAI210306068 Virus bk cell decoy en orina	MAI 2021	Maestro Prestaciones 2020
Biología molecular	FZP850	MAI210304011 Biología molecular	MAI 2021	Maestro Prestaciones 2020
Angiografía por resonancia	FZP616	MAI210304011 Angiografía por resonancia	MAI 2021	Maestro Prestaciones 2020
Cambio de línea de transferencia	FZP851	MAI210102008 Cambio de línea de transferencia	MAI 2021	Precio GES específico 2020
Prótesis ocular (incluye enucleación e implante)	FZP854	MLE192301005 Prótesis ocular (incluye enucleación e implante)	MLE 2019	Maestro Prestaciones 2020
Psicoterapia familiar con co-terapeuta (4 a 8 familiares)	FZP901	MAI210903005 Psicoterapia familiar con co-terapeuta (4 a 8 familiares)	MAI 2021	Precio GES específico 2020
Asistencia de cardiologo a cirugias no cardiacas	FZP998	MAI200101106 Asistencia de cardiologo a cirugias no cardiacas	MAI 2020	Maestro Prestaciones 2020

Fuente: elaboración propia

ANEXO 4: CODIFICACIÓN DE CONJUNTOS

COD IAS	Glosa	Presentación	Potencia	Especificación de Prestación	Comentario	COD Conj	Glosa Conj
FAA003	Inhibidor selectivo de la ciclooxigenasa -2	COMP	200	Celecoxib	ISP	FAA071	Celecoxib
FAA019	Paracetamol			Paracetamol comprimidos (80 mg, 160 mg, 500 mg y 1000 mg), solución para gotas orales (100 mg/mL) y Jarabe 120 mg/5 mL	Respuesta MINSAL	FAA024	Paracetamol 80 COMP
FAA019	Paracetamol			Paracetamol comprimidos (80 mg, 160 mg, 500 mg y 1000 mg), solución para gotas orales (100 mg/mL) y Jarabe 120 mg/5 mL	Respuesta MINSAL	FAA094	Paracetamol 160 COMP
FAA019	Paracetamol			Paracetamol comprimidos (80 mg, 160 mg, 500 mg y 1000 mg), solución para gotas orales (100 mg/mL) y Jarabe 120 mg/5 mL	Respuesta MINSAL	FAA020	Paracetamol 500 COMP
FAA019	Paracetamol			Paracetamol comprimidos (80 mg, 160 mg, 500 mg y 1000 mg), solución para gotas orales (100 mg/mL) y Jarabe 120 mg/5 mL	Respuesta MINSAL	FAA095	Paracetamol 1000 COMP
FAA019	Paracetamol			Paracetamol comprimidos (80 mg, 160 mg, 500 mg y 1000 mg), solución para gotas orales (100 mg/mL) y Jarabe 120 mg/5 mL	Respuesta MINSAL	FAA064	Paracetamol 100 GOT
FAA019	Paracetamol			Paracetamol comprimidos (80 mg, 160 mg, 500 mg y 1000 mg), solución para gotas orales (100 mg/mL) y Jarabe 120 mg/5 mL	Respuesta MINSAL	FAA025	Paracetamol 120 JBE
FAA033	Sedoanalgesia			Soluciones inyectables de medicamentos que contengan los principios activos Fentanilo, Remifentanilo y Morfina	Respuesta MINSAL	FAC003	Morfina 10 EV
FAA033	Sedoanalgesia			Soluciones inyectables de medicamentos que contengan los principios activos Fentanilo, Remifentanilo y Morfina	Respuesta MINSAL	FAC005	Morfina 20 EV
FAA033	Sedoanalgesia			Soluciones inyectables de medicamentos que contengan los principios activos Fentanilo, Remifentanilo y Morfina	Respuesta MINSAL	FAC023	Fentanilo 0,1/2
FAA033	Sedoanalgesia			Soluciones inyectables de medicamentos que contengan los principios activos Fentanilo, Remifentanilo y Morfina	Respuesta MINSAL	FAC019	Fentanilo 0,5/10
FAA033	Sedoanalgesia			Soluciones inyectables de medicamentos que contengan los principios activos Fentanilo, Remifentanilo y Morfina	Respuesta MINSAL	FAC534	Remifentanilo 1
FAA033	Sedoanalgesia			Soluciones inyectables de medicamentos que contengan los principios activos Fentanilo, Remifentanilo y Morfina	Respuesta MINSAL	FAC510	Remifentanilo 2
FAA033	Sedoanalgesia			Soluciones inyectables de medicamentos que contengan los principios activos Fentanilo, Remifentanilo y Morfina	Respuesta MINSAL	FAC535	Remifentanilo 5
FAA044	Aines	COMP	200	Indometacina	M01AB01	FAA091	Indometacina 25 COMP

COD IAS	Glosa	Presentación	Potencia	Especificación de Prestación	Comentario	COD Conj	Glosa Conj
FAA045	Aines	FA	30-1	Ketorolaco	ISP	FAA014	Ketorolaco
FAA046	Aines	COMP	50	Diclofenaco	ISP	FAA005	Diclofenaco
FAA068	Inhibidor selectivo de la ciclooxigenasa -2	COMP	60	Etoricoxib	ISP	FAA093	Etoricoxib 60 VO
FAA075	Antiinflamatorios	AMP	100	Ketoprofeno	M01AE03	FAA011	Ketoprofeno
FAA076	Analgesia	AMP	100	Petidina/Tramadol	N02AB02/ N02AX02	FAC004	Petidina
FAA076	Analgesia	AMP	100	Petidina/Tramadol	N02AB02/ N02AX02	FAC512	Tramadol
FAA077	Aines	COMP	400	Ibuprofeno/Dexibuprofeno	M01AE01/ M01AE14	FAA008	Ibuprofeno
FAA077	Aines	COMP	400	Ibuprofeno/Dexibuprofeno	M01AE01/ M01AE14	FAA092	Dexibuprofeno
FAA078	Antiinflamatorios	FA	300	Ketorolaco	M01AB15	FAA014	Ketorolaco
FAA079	Antiinflamatorios	AMP	100	Ketoprofeno	Descripcion prestacion	FAA011	Ketoprofeno
FAC001	Morfina	AMP	3	Morfina solución inyectable 10mg/mL, 15 mg/mL, 20 mg/mL	Respuesta MINSAL	FAC003	Morfina 10 FA
FAC001	Morfina	AMP	3	Morfina solución inyectable 10mg/mL, 15 mg/mL, 20 mg/mL	Respuesta MINSAL	FAC532	Morfina 15 FA
FAC001	Morfina	AMP	3	Morfina solución inyectable 10mg/mL, 15 mg/mL, 20 mg/mL	Respuesta MINSAL	FAC005	Morfina 20 FA
FAC017	Relajante muscular	COMP	10	Ciclobenzaprina	M03BX08	FAC533	Ciclobenzaprina 10 COMP
FCA009	Citarabina	FA	50	Citarabina 100/500/1000 EV	Respuesta MINSAL	FCA008	Citarabina 100 EV
FCA009	Citarabina	FA	50	Citarabina 100/500/1000 EV	Respuesta MINSAL	FCA238	Citarabina 500 EV
FCA009	Citarabina	FA	50	Citarabina 100/500/1000 EV	Respuesta MINSAL	FCA101	Citarabina 1000 EV
FCA011	Mercaptopurina	FA	50	Mercaptopurina comprimidos 50 mg y suspensión oral 20 mg/mL"	Respuesta MINSAL	FCA022	Mercaptopurina 50 COMP
FCA011	Mercaptopurina	FA	50	Mercaptopurina comprimidos 50 mg y suspensión oral 20 mg/mL"	Respuesta MINSAL	FCA239	Mercaptopurina 20 JBE
FCA064	Taxano	FA	80	Docetaxel	ISP	FCA240	Docetaxel 80 FA
FCA082	Fludarabina	FA	10	Fludarabina Liofilizado para solución inyectable 50 mg y solución concentrada para solución inyectable 50 mg/2mL"	Respuesta MINSAL	FCA016	Fludarabina 50 FA
FCA089	Ciclofosfamida	FA	50	Considerar para el costo las presentaciones comprimidos (grageas) 50 mg y Liofilizado para solución inyectable (200 mg, 500 mg y 1000 mg) con registro sanitario vigente ante ISP (7 productos). En Cenabast se registran compras vigentes de Ciclofosfamida Sol. Inyectable 1000 mg y comprimidos 50 mg.	Respuesta MINSAL	FCA005	Ciclofosfamida 50 COMP
FCA089	Ciclofosfamida	FA	50	Considerar para el costo las presentaciones comprimidos (grageas) 50 mg y Liofilizado para solución inyectable (200 mg, 500 mg y 1000 mg) con registro sanitario vigente ante ISP (7 productos). En Cenabast se registran compras vigentes de Ciclofosfamida Sol. Inyectable 1000 mg y comprimidos 50 mg.	Respuesta MINSAL	FCA006	Ciclofosfamida 500 EV

COD IAS	Glosa	Presentación	Potencia	Especificación de Prestación	Comentario	COD Conj	Glosa Conj
FCA089	Ciclofosfamida	FA	50	Considerar para el costeo las presentaciones comprimidos (grageas) 50 mg y Liofilizado para solución inyectable (200 mg, 500 mg y 1000 mg) con registro sanitario vigente ante ISP (7 productos). En Cenabast se registran compras vigentes de Ciclofosfamida Sol. Inyectable 1000 mg y comprimidos 50 mg.	Respuesta MINSAL	FCA070	Ciclofosfamida 200 EV
FCA089	Ciclofosfamida	FA	50	Considerar para el costeo las presentaciones comprimidos (grageas) 50 mg y Liofilizado para solución inyectable (200 mg, 500 mg y 1000 mg) con registro sanitario vigente ante ISP (7 productos). En Cenabast se registran compras vigentes de Ciclofosfamida Sol. Inyectable 1000 mg y comprimidos 50 mg.	Respuesta MINSAL	FCA071	Ciclofosfamida 1000 EV
FCA180	Taxano	AMP	300	Paclitaxel	ISP	FCA230	Paclitaxel
FCA211	Dasatinib/ nilotinib					FCA241	Dasatinib
FCA211	Dasatinib/ nilotinib					FCA242	Nilotinib
FCA216	Azacitidina + Ondansetrón	FA-FA	100-8	Azacitidina + Ondansetrón	Descripcion prestacion	FCA235	Azacitidina 100mg FA
FCA216	Azacitidina + Ondansetrón	FA-FA	100-8	Azacitidina + Ondansetrón	Descripcion prestacion	FGB005	Ondansetrón 8mg FA
FCA217	Abiraterona	CAP	1000	Abiraterona	MINSAL 250 mg/500 mg	FCA236	Abiraterona 250 VO
FCA217	Abiraterona	CAP	1000	Abiraterona	MINSAL 250 mg/500 mg	FCA237	Abiraterona 500 VO
FCA221	Ciclofosfamida			Considerar para el costeo las presentaciones comprimidos (grageas) 50 mg y Liofilizado para solución inyectable (200 mg, 500 mg y 1000 mg) con registro sanitario vigente ante ISP (7 productos). En Cenabast se registran compras vigentes de Ciclofosfamida Sol. Inyectable 1000 mg y comprimidos 50 mg.	Respuesta MINSAL	FCA005	Ciclofosfamida 50 COMP
FCA221	Ciclofosfamida			Considerar para el costeo las presentaciones comprimidos (grageas) 50 mg y Liofilizado para solución inyectable (200 mg, 500 mg y 1000 mg) con registro sanitario vigente ante ISP (7 productos). En Cenabast se registran compras vigentes de Ciclofosfamida Sol. Inyectable 1000 mg y comprimidos 50 mg.	Respuesta MINSAL	FCA006	Ciclofosfamida 500 EV
FCA221	Ciclofosfamida			Considerar para el costeo las presentaciones comprimidos (grageas) 50 mg y Liofilizado para solución inyectable (200 mg, 500 mg y 1000 mg) con registro sanitario vigente ante ISP (7 productos). En Cenabast se registran compras vigentes de Ciclofosfamida Sol. Inyectable 1000 mg y comprimidos 50 mg.	Respuesta MINSAL	FCA070	Ciclofosfamida 200 EV

COD IAS	Glosa	Presentación	Potencia	Especificación de Prestación	Comentario	COD Conj	Glosa Conj
FCA221	Ciclofosfamida			Considerar para el costo las presentaciones comprimidos (grageas) 50 mg y Liofilizado para solución inyectable (200 mg, 500 mg y 1000 mg) con registro sanitario vigente ante ISP (7 productos). En Cenabast se registran compras vigentes de Ciclofosfamida Sol. Inyectable 1000 mg y comprimidos 50 mg.	Respuesta MINSAL	FCA071	Ciclofosfamida 1000 EV
FCA231	Paclitaxel			Paclitaxel en forma farmacéutica de solución inyectable y solución concentrada para perfusión en todas las potencias con registro sanitario vigente ante ISP		FCA028	Paclitaxel 300 FA
FCA231	Paclitaxel			Paclitaxel en forma farmacéutica de solución inyectable y solución concentrada para perfusión en todas las potencias con registro sanitario vigente ante ISP		FCA230	Paclitaxel 100/16,7 FA
FCA233	Nivolumab + Dabrafenib + Ondansetrón	FA-CAP-FA	10-50-8/4			FCA228	Nivolumab
FCA233	Nivolumab + Dabrafenib + Ondansetrón	FA-CAP-FA	10-50-8/4			FCA234	Dabrafenib
FCA233	Nivolumab + Dabrafenib + Ondansetrón	FA-CAP-FA	10-50-8/4			FGB005	Ondansetron
FCB021	Protector de mucosa bucal			Gelclair Sachet	Respuesta MINSAL	FCB020	Protector de la mucosa bucal SOBRE
FDD003	Anticoagulantes			p.a warfarina, acenocumarol, dalteparina, enoxaparina, nadroparina, antitrombina III, dabigatran, rivaroxaban, apixaban, fondaparinux con registro sanitario vigente ante ISP en todas sus presentaciones y dosis	Respuesta MINSAL	FDD009	Warfarina 5 VO
FDD003	Anticoagulantes			p.a warfarina, acenocumarol, dalteparina, enoxaparina, nadroparina, antitrombina III, dabigatran, rivaroxaban, apixaban, fondaparinux con registro sanitario vigente ante ISP en todas sus presentaciones y dosis	Respuesta MINSAL	FDD001	Acenocumarol 4 VO
FDD003	Anticoagulantes			p.a warfarina, acenocumarol, dalteparina, enoxaparina, nadroparina, antitrombina III, dabigatran, rivaroxaban, apixaban, fondaparinux con registro sanitario vigente ante ISP en todas sus presentaciones y dosis	Respuesta MINSAL	FDD048	Dalteparina 10000 EV
FDD003	Anticoagulantes			p.a warfarina, acenocumarol, dalteparina, enoxaparina, nadroparina, antitrombina III, dabigatran, rivaroxaban, apixaban, fondaparinux con registro sanitario vigente ante ISP en todas sus presentaciones y dosis	Respuesta MINSAL	FDD049	Dalteparina 5000 EV

COD IAS	Glosa	Presentación	Potencia	Especificación de Prestación	Comentario	COD Conj	Glosa Conj
FDD003	Anticoagulantes			p.a warfarina, acenocumarol, dalteparina, enoxaparina, nadroparina, antitrombina III, dabigatran, rivaroxaban, apixaban, fondaparinux con registro sanitario vigente ante ISP en todas sus presentaciones y dosis	Respuesta MINSAL	FDD050	Dalteparina 2500 EV
FDD003	Anticoagulantes			p.a warfarina, acenocumarol, dalteparina, enoxaparina, nadroparina, antitrombina III, dabigatran, rivaroxaban, apixaban, fondaparinux con registro sanitario vigente ante ISP en todas sus presentaciones y dosis	Respuesta MINSAL	FDD051	Dalteparina 7500 EV
FDD003	Anticoagulantes			p.a warfarina, acenocumarol, dalteparina, enoxaparina, nadroparina, antitrombina III, dabigatran, rivaroxaban, apixaban, fondaparinux con registro sanitario vigente ante ISP en todas sus presentaciones y dosis	Respuesta MINSAL	FDD007	Enoxaparina 20 EV
FDD003	Anticoagulantes			p.a warfarina, acenocumarol, dalteparina, enoxaparina, nadroparina, antitrombina III, dabigatran, rivaroxaban, apixaban, fondaparinux con registro sanitario vigente ante ISP en todas sus presentaciones y dosis	Respuesta MINSAL	FDD005	Enoxaparina 40 EV
FDD003	Anticoagulantes			p.a warfarina, acenocumarol, dalteparina, enoxaparina, nadroparina, antitrombina III, dabigatran, rivaroxaban, apixaban, fondaparinux con registro sanitario vigente ante ISP en todas sus presentaciones y dosis	Respuesta MINSAL	FDD052	Enoxaparina 60 EV
FDD003	Anticoagulantes			p.a warfarina, acenocumarol, dalteparina, enoxaparina, nadroparina, antitrombina III, dabigatran, rivaroxaban, apixaban, fondaparinux con registro sanitario vigente ante ISP en todas sus presentaciones y dosis	Respuesta MINSAL	FDD053	Enoxaparina 80 EV
FDD003	Anticoagulantes			p.a warfarina, acenocumarol, dalteparina, enoxaparina, nadroparina, antitrombina III, dabigatran, rivaroxaban, apixaban, fondaparinux con registro sanitario vigente ante ISP en todas sus presentaciones y dosis	Respuesta MINSAL	FDD054	Antitrombina III 500 EV
FDD003	Anticoagulantes			p.a warfarina, acenocumarol, dalteparina, enoxaparina, nadroparina, antitrombina III, dabigatran, rivaroxaban, apixaban, fondaparinux con registro sanitario vigente ante ISP en todas sus presentaciones y dosis	Respuesta MINSAL	FDD055	Dabigatran 75 VO
FDD003	Anticoagulantes			p.a warfarina, acenocumarol, dalteparina, enoxaparina, nadroparina, antitrombina III, dabigatran, rivaroxaban, apixaban, fondaparinux con registro sanitario vigente ante ISP en todas sus presentaciones y dosis	Respuesta MINSAL	FDD039	Dabigatran 110 VO

COD IAS	Glosa	Presentación	Potencia	Especificación de Prestación	Comentario	COD Conj	Glosa Conj
FDD003	Anticoagulantes			p.a warfarina, acenocumarol, dalteparina, enoxaparina, nadroparina, antitrombina III, dabigatran, rivaroxaban, apixaban, fondaparinux con registro sanitario vigente ante ISP en todas sus presentaciones y dosis	Respuesta MINSAL	FDD041	Dabigatran 150 VO
FDD003	Anticoagulantes			p.a warfarina, acenocumarol, dalteparina, enoxaparina, nadroparina, antitrombina III, dabigatran, rivaroxaban, apixaban, fondaparinux con registro sanitario vigente ante ISP en todas sus presentaciones y dosis	Respuesta MINSAL	FDD056	Rivaroxaban 2,5 VO
FDD003	Anticoagulantes			p.a warfarina, acenocumarol, dalteparina, enoxaparina, nadroparina, antitrombina III, dabigatran, rivaroxaban, apixaban, fondaparinux con registro sanitario vigente ante ISP en todas sus presentaciones y dosis	Respuesta MINSAL	FDD057	Rivaroxaban 10 VO
FDD003	Anticoagulantes			p.a warfarina, acenocumarol, dalteparina, enoxaparina, nadroparina, antitrombina III, dabigatran, rivaroxaban, apixaban, fondaparinux con registro sanitario vigente ante ISP en todas sus presentaciones y dosis	Respuesta MINSAL	FDD043	Rivaroxaban 15 VO
FDD003	Anticoagulantes			p.a warfarina, acenocumarol, dalteparina, enoxaparina, nadroparina, antitrombina III, dabigatran, rivaroxaban, apixaban, fondaparinux con registro sanitario vigente ante ISP en todas sus presentaciones y dosis	Respuesta MINSAL	FDD044	Rivaroxaban 20 VO
FDD003	Anticoagulantes			p.a warfarina, acenocumarol, dalteparina, enoxaparina, nadroparina, antitrombina III, dabigatran, rivaroxaban, apixaban, fondaparinux con registro sanitario vigente ante ISP en todas sus presentaciones y dosis	Respuesta MINSAL	FDD046	Apixaban 2,5 VO
FDD003	Anticoagulantes			p.a warfarina, acenocumarol, dalteparina, enoxaparina, nadroparina, antitrombina III, dabigatran, rivaroxaban, apixaban, fondaparinux con registro sanitario vigente ante ISP en todas sus presentaciones y dosis	Respuesta MINSAL	FDD045	Apixaban 5 VO
FDD003	Anticoagulantes			p.a warfarina, acenocumarol, dalteparina, enoxaparina, nadroparina, antitrombina III, dabigatran, rivaroxaban, apixaban, fondaparinux con registro sanitario vigente ante ISP en todas sus presentaciones y dosis	Respuesta MINSAL	FDD058	Fondaparinux 2,5 EV
FDD003	Anticoagulantes			p.a warfarina, acenocumarol, dalteparina, enoxaparina, nadroparina, antitrombina III, dabigatran, rivaroxaban, apixaban, fondaparinux con registro sanitario vigente ante ISP en todas sus presentaciones y dosis	Respuesta MINSAL	FDD059	Fondaparinux 7,5 EV

COD IAS	Glosa	Presentación	Potencia	Especificación de Prestación	Comentario	COD Conj	Glosa Conj
FDD014	Heparina fraccionada	FA	25000/5	dalteparina, enoxaparina y nadroparina en sus distintas presentaciones y dosis con registro sanitario vigente ante ISP	Respuesta MINSAL	FDD048	Dalteparina 10000 EV
FDD014	Heparina fraccionada	FA	25000/5	dalteparina, enoxaparina y nadroparina en sus distintas presentaciones y dosis con registro sanitario vigente ante ISP	Respuesta MINSAL	FDD049	Dalteparina 5000 EV
FDD014	Heparina fraccionada	FA	25000/5	dalteparina, enoxaparina y nadroparina en sus distintas presentaciones y dosis con registro sanitario vigente ante ISP	Respuesta MINSAL	FDD050	Dalteparina 2500 EV
FDD014	Heparina fraccionada	FA	25000/5	dalteparina, enoxaparina y nadroparina en sus distintas presentaciones y dosis con registro sanitario vigente ante ISP	Respuesta MINSAL	FDD051	Dalteparina 7500 EV
FDD014	Heparina fraccionada	FA	25000/5	dalteparina, enoxaparina y nadroparina en sus distintas presentaciones y dosis con registro sanitario vigente ante ISP	Respuesta MINSAL	FDD007	Enoxaparina 20 EV
FDD014	Heparina fraccionada	FA	25000/5	dalteparina, enoxaparina y nadroparina en sus distintas presentaciones y dosis con registro sanitario vigente ante ISP	Respuesta MINSAL	FDD005	Enoxaparina 40 EV
FDD014	Heparina fraccionada	FA	25000/5	dalteparina, enoxaparina y nadroparina en sus distintas presentaciones y dosis con registro sanitario vigente ante ISP	Respuesta MINSAL	FDD052	Enoxaparina 60 EV
FDD014	Heparina fraccionada	FA	25000/5	dalteparina, enoxaparina y nadroparina en sus distintas presentaciones y dosis con registro sanitario vigente ante ISP	Respuesta MINSAL	FDD053	Enoxaparina 80 EV
FDD015	Heparina fraccionada			dalteparina, enoxaparina y nadroparina en sus distintas presentaciones y dosis con registro sanitario vigente ante ISP	Respuesta MINSAL	FDD048	Dalteparina 10000 EV
FDD015	Heparina fraccionada			dalteparina, enoxaparina y nadroparina en sus distintas presentaciones y dosis con registro sanitario vigente ante ISP	Respuesta MINSAL	FDD049	Dalteparina 5000 EV
FDD015	Heparina fraccionada			dalteparina, enoxaparina y nadroparina en sus distintas presentaciones y dosis con registro sanitario vigente ante ISP	Respuesta MINSAL	FDD050	Dalteparina 2500 EV
FDD015	Heparina fraccionada			dalteparina, enoxaparina y nadroparina en sus distintas presentaciones y dosis con registro sanitario vigente ante ISP	Respuesta MINSAL	FDD051	Dalteparina 7500 EV
FDD015	Heparina fraccionada			dalteparina, enoxaparina y nadroparina en sus distintas presentaciones y dosis con registro sanitario vigente ante ISP	Respuesta MINSAL	FDD007	Enoxaparina 20 EV
FDD015	Heparina fraccionada			dalteparina, enoxaparina y nadroparina en sus distintas presentaciones y dosis con registro sanitario vigente ante ISP	Respuesta MINSAL	FDD005	Enoxaparina 40 EV
FDD015	Heparina fraccionada			dalteparina, enoxaparina y nadroparina en sus distintas presentaciones y dosis con registro sanitario vigente ante ISP	Respuesta MINSAL	FDD052	Enoxaparina 60 EV

COD IAS	Glosa	Presentación	Potencia	Especificación de Prestación	Comentario	COD Conj	Glosa Conj
FDD015	Heparina fraccionada			dalterapina, enoxaparina y nadroparina en sus distintas presentaciones y dosis con registro sanitario vigente ante ISP	Respuesta MINSAL	FDD053	Enoxaparina 80 EV
FDD016	Heparina fraccionada	FA	1-1	dalterapina, enoxaparina y nadroparina en sus distintas presentaciones y dosis con registro sanitario vigente ante ISP	Respuesta MINSAL	FDD048	Dalteparina 10000 EV
FDD016	Heparina fraccionada	FA	1-1	dalterapina, enoxaparina y nadroparina en sus distintas presentaciones y dosis con registro sanitario vigente ante ISP	Respuesta MINSAL	FDD049	Dalteparina 5000 EV
FDD016	Heparina fraccionada	FA	1-1	dalterapina, enoxaparina y nadroparina en sus distintas presentaciones y dosis con registro sanitario vigente ante ISP	Respuesta MINSAL	FDD050	Dalteparina 2500 EV
FDD016	Heparina fraccionada	FA	1-1	dalterapina, enoxaparina y nadroparina en sus distintas presentaciones y dosis con registro sanitario vigente ante ISP	Respuesta MINSAL	FDD051	Dalteparina 7500 EV
FDD016	Heparina fraccionada	FA	1-1	dalterapina, enoxaparina y nadroparina en sus distintas presentaciones y dosis con registro sanitario vigente ante ISP	Respuesta MINSAL	FDD007	Enoxaparina 20 EV
FDD016	Heparina fraccionada	FA	1-1	dalterapina, enoxaparina y nadroparina en sus distintas presentaciones y dosis con registro sanitario vigente ante ISP	Respuesta MINSAL	FDD005	Enoxaparina 40 EV
FDD016	Heparina fraccionada	FA	1-1	dalterapina, enoxaparina y nadroparina en sus distintas presentaciones y dosis con registro sanitario vigente ante ISP	Respuesta MINSAL	FDD052	Enoxaparina 60 EV
FDD016	Heparina fraccionada	FA	1-1	dalterapina, enoxaparina y nadroparina en sus distintas presentaciones y dosis con registro sanitario vigente ante ISP	Respuesta MINSAL	FDD053	Enoxaparina 80 EV
FDD017	Heparina fraccionada	FA	5000	dalterapina, enoxaparina y nadroparina en sus distintas presentaciones y dosis con registro sanitario vigente ante ISP	Respuesta MINSAL	FDD048	Dalteparina 10000 EV
FDD017	Heparina fraccionada	FA	5000	dalterapina, enoxaparina y nadroparina en sus distintas presentaciones y dosis con registro sanitario vigente ante ISP	Respuesta MINSAL	FDD049	Dalteparina 5000 EV
FDD017	Heparina fraccionada	FA	5000	dalterapina, enoxaparina y nadroparina en sus distintas presentaciones y dosis con registro sanitario vigente ante ISP	Respuesta MINSAL	FDD050	Dalteparina 2500 EV
FDD017	Heparina fraccionada	FA	5000	dalterapina, enoxaparina y nadroparina en sus distintas presentaciones y dosis con registro sanitario vigente ante ISP	Respuesta MINSAL	FDD051	Dalteparina 7500 EV
FDD017	Heparina fraccionada	FA	5000	dalterapina, enoxaparina y nadroparina en sus distintas presentaciones y dosis con registro sanitario vigente ante ISP	Respuesta MINSAL	FDD007	Enoxaparina 20 EV
FDD017	Heparina fraccionada	FA	5000	dalterapina, enoxaparina y nadroparina en sus distintas presentaciones y dosis con registro sanitario vigente ante ISP	Respuesta MINSAL	FDD005	Enoxaparina 40 EV

COD IAS	Glosa	Presentación	Potencia	Especificación de Prestación	Comentario	COD Conj	Glosa Conj
FDD017	Heparina fraccionada	FA	5000	dalteparina, enoxaparina y nadroparina en sus distintas presentaciones y dosis con registro sanitario vigente ante ISP	Respuesta MINSAL	FDD052	Enoxaparina 60 EV
FDD017	Heparina fraccionada	FA	5000	dalteparina, enoxaparina y nadroparina en sus distintas presentaciones y dosis con registro sanitario vigente ante ISP	Respuesta MINSAL	FDD053	Enoxaparina 80 EV
FDD018	Heparina fraccionada	JER	5000	dalteparina, enoxaparina y nadroparina en sus distintas presentaciones y dosis con registro sanitario vigente ante ISP	Respuesta MINSAL	FDD048	Dalteparina 10000 EV
FDD018	Heparina fraccionada	JER	5000	dalteparina, enoxaparina y nadroparina en sus distintas presentaciones y dosis con registro sanitario vigente ante ISP	Respuesta MINSAL	FDD049	Dalteparina 5000 EV
FDD018	Heparina fraccionada	JER	5000	dalteparina, enoxaparina y nadroparina en sus distintas presentaciones y dosis con registro sanitario vigente ante ISP	Respuesta MINSAL	FDD050	Dalteparina 2500 EV
FDD018	Heparina fraccionada	JER	5000	dalteparina, enoxaparina y nadroparina en sus distintas presentaciones y dosis con registro sanitario vigente ante ISP	Respuesta MINSAL	FDD051	Dalteparina 7500 EV
FDD018	Heparina fraccionada	JER	5000	dalteparina, enoxaparina y nadroparina en sus distintas presentaciones y dosis con registro sanitario vigente ante ISP	Respuesta MINSAL	FDD007	Enoxaparina 20 EV
FDD018	Heparina fraccionada	JER	5000	dalteparina, enoxaparina y nadroparina en sus distintas presentaciones y dosis con registro sanitario vigente ante ISP	Respuesta MINSAL	FDD005	Enoxaparina 40 EV
FDD018	Heparina fraccionada	JER	5000	dalteparina, enoxaparina y nadroparina en sus distintas presentaciones y dosis con registro sanitario vigente ante ISP	Respuesta MINSAL	FDD052	Enoxaparina 60 EV
FDD018	Heparina fraccionada	JER	5000	dalteparina, enoxaparina y nadroparina en sus distintas presentaciones y dosis con registro sanitario vigente ante ISP	Respuesta MINSAL	FDD053	Enoxaparina 80 EV
FDD019	Heparina bajo peso molecular			dalteparina, enoxaparina y nadroparina en sus distintas presentaciones y dosis con registro sanitario vigente ante ISP	Respuesta MINSAL	FDD048	Dalteparina 10000 EV
FDD019	Heparina bajo peso molecular			dalteparina, enoxaparina y nadroparina en sus distintas presentaciones y dosis con registro sanitario vigente ante ISP	Respuesta MINSAL	FDD049	Dalteparina 5000 EV
FDD019	Heparina bajo peso molecular			dalteparina, enoxaparina y nadroparina en sus distintas presentaciones y dosis con registro sanitario vigente ante ISP	Respuesta MINSAL	FDD050	Dalteparina 2500 EV
FDD019	Heparina bajo peso molecular			dalteparina, enoxaparina y nadroparina en sus distintas presentaciones y dosis con registro sanitario vigente ante ISP	Respuesta MINSAL	FDD051	Dalteparina 7500 EV
FDD019	Heparina bajo peso molecular			dalteparina, enoxaparina y nadroparina en sus distintas presentaciones y dosis con registro sanitario vigente ante ISP	Respuesta MINSAL	FDD007	Enoxaparina 20 EV

COD IAS	Glosa	Presentación	Potencia	Especificación de Prestación	Comentario	COD Conj	Glosa Conj
FDD019	Heparina bajo peso molecular			dalteparina, enoxaparina y nadroparina en sus distintas presentaciones y dosis con registro sanitario vigente ante ISP	Respuesta MINSAL	FDD005	Enoxaparina 40 EV
FDD019	Heparina bajo peso molecular			dalteparina, enoxaparina y nadroparina en sus distintas presentaciones y dosis con registro sanitario vigente ante ISP	Respuesta MINSAL	FDD052	Enoxaparina 60 EV
FDD019	Heparina bajo peso molecular			dalteparina, enoxaparina y nadroparina en sus distintas presentaciones y dosis con registro sanitario vigente ante ISP	Respuesta MINSAL	FDD053	Enoxaparina 80 EV
FDD020	Heparina bajo peso molecular	JER	5000	dalteparina, enoxaparina y nadroparina en sus distintas presentaciones y dosis con registro sanitario vigente ante ISP	Respuesta MINSAL	FDD049	Dalteparina 5000 EV
FDD021	Heparina bajo peso molecular	FA	1-1	dalteparina, enoxaparina y nadroparina en sus distintas presentaciones y dosis con registro sanitario vigente ante ISP	Respuesta MINSAL	FDD048	Dalteparina 10000 EV
FDD021	Heparina bajo peso molecular	FA	1-1	dalteparina, enoxaparina y nadroparina en sus distintas presentaciones y dosis con registro sanitario vigente ante ISP	Respuesta MINSAL	FDD049	Dalteparina 5000 EV
FDD021	Heparina bajo peso molecular	FA	1-1	dalteparina, enoxaparina y nadroparina en sus distintas presentaciones y dosis con registro sanitario vigente ante ISP	Respuesta MINSAL	FDD050	Dalteparina 2500 EV
FDD021	Heparina bajo peso molecular	FA	1-1	dalteparina, enoxaparina y nadroparina en sus distintas presentaciones y dosis con registro sanitario vigente ante ISP	Respuesta MINSAL	FDD051	Dalteparina 7500 EV
FDD021	Heparina bajo peso molecular	FA	1-1	dalteparina, enoxaparina y nadroparina en sus distintas presentaciones y dosis con registro sanitario vigente ante ISP	Respuesta MINSAL	FDD007	Enoxaparina 20 EV
FDD021	Heparina bajo peso molecular	FA	1-1	dalteparina, enoxaparina y nadroparina en sus distintas presentaciones y dosis con registro sanitario vigente ante ISP	Respuesta MINSAL	FDD005	Enoxaparina 40 EV
FDD021	Heparina bajo peso molecular	FA	1-1	dalteparina, enoxaparina y nadroparina en sus distintas presentaciones y dosis con registro sanitario vigente ante ISP	Respuesta MINSAL	FDD052	Enoxaparina 60 EV
FDD021	Heparina bajo peso molecular	FA	1-1	dalteparina, enoxaparina y nadroparina en sus distintas presentaciones y dosis con registro sanitario vigente ante ISP	Respuesta MINSAL	FDD053	Enoxaparina 80 EV
FDD022	Heparina bajo peso molecular	FA	5000	dalteparina, enoxaparina y nadroparina en sus distintas presentaciones y dosis con registro sanitario vigente ante ISP	Respuesta MINSAL	FDD049	Dalteparina 5000 EV
FDD023	Heparina bajo peso molecular	FA	60	Enoxaparina	ISP	FDD052	Enoxaparina 60 EV
FDD024	Heparina bajo peso molecular	FA	25000/5	Heparina sódica 25000 UI	Respuesta MINSAL	FDD006	Heparina sódica 25000 UI FA
FDD025	Heparina bajo peso molecular	FA	5000-10	dalteparina, enoxaparina y nadroparina en sus distintas presentaciones y dosis con registro sanitario vigente ante ISP	Respuesta MINSAL	FDD049	Dalteparina 5000 EV

COD IAS	Glosa	Presentación	Potencia	Especificación de Prestación	Comentario	COD Conj	Glosa Conj
FDD026	Heparina bajo peso molecular	FA	2500	dalterapina, enoxaparina y nadroparina en sus distintas presentaciones y dosis con registro sanitario vigente ante ISP	Respuesta MINSAL	FDD050	Dalteparina 2500 EV
FDD027	Heparina bajo peso molecular	FA	5000	dalterapina, enoxaparina y nadroparina en sus distintas presentaciones y dosis con registro sanitario vigente ante ISP	Respuesta MINSAL	FDD049	Dalteparina 5000 EV
FDD035	Heparina bajo peso molecular	AMP	40-60-80	Enoxaparina	ISP	FDD005	Enoxaparina 40 EV
FDD035	Heparina bajo peso molecular	AMP	40-60-80	Enoxaparina	ISP	FDD052	Enoxaparina 60 EV
FDD035	Heparina bajo peso molecular	AMP	40-60-80	Enoxaparina	ISP	FDD053	Enoxaparina 80 EV
FDE002	Ieca de acción prolongada	COMP	25	Captopril	ISP	FDE060	Captopril 25 COMP
FDE004	Inhibidores de la eca	COMP	10	Enalapril/Lisinopril		FDE031	Enalapril 10 COMP
FDE004	Inhibidores de la eca	COMP	10	Enalapril/Lisinopril		FDE064	Lisinopril 10 COMP
FDE005	Ieca de acción prolongada	COMP	10	Enalapril/Lisinopril/Quinapril	C09AA02/C09AA03	FDE031	Enalapril 10 COMP
FDE005	Ieca de acción prolongada	COMP	10	Enalapril/Lisinopril/Quinapril	C09AA02/C09AA03	FDE064	Lisinopril 10 COMP
FDE006	Ieca de acción prolongada	COMP	20	Enalapril/Lisinopril/Quinapril	C09AA02/C09AA03	FDE062	Enalapril 20 COMP
FDE006	Ieca de acción prolongada	COMP	20	Enalapril/Lisinopril/Quinapril	C09AA02/C09AA03	FDE065	Lisinopril 20 COMP
FDE007	Ieca de acción prolongada	COMP	5	Enalapril/Lisinopril/Quinapril	C09AA02/C09AA03	FDE061	Enalapril 5 COMP
FDE007	Ieca de acción prolongada	COMP	5	Enalapril/Lisinopril/Quinapril	C09AA02/C09AA03	FDE063	Lisinopril 5 COMP
FDE008	Antagonistas de los receptores de angiotensina ii	COMP	50	Losartán	C09CA01	FDE013	Losartán
FDE009	Bloqueador canal ca dihidropiridínicos de acción prolongada	COMP	10	Nifedipino	C08CA05	FDE058	Nifedipino 10 COMP
FDE012	Antagonista de receptor de angiotensina ii de acción prolongada	COMP	50	Losartán	C09CA01	FDE013	Losartán
FDE014	Betabloqueadores	COMP	50	atenolol, propranolol, nebivolol y carvedilol	Respuesta MINSAL	FDE001	Atenolol COMP 50
FDE015	Betabloqueadores			atenolol, propranolol, nebivolol y carvedilol	Respuesta MINSAL	FDE001	Atenolol COMP 50
FDE015	Betabloqueadores			atenolol, propranolol, nebivolol y carvedilol	Respuesta MINSAL	FDE050	atenolol 100 vo
FDE015	Betabloqueadores			atenolol, propranolol, nebivolol y carvedilol	Respuesta MINSAL	FDE025	propranolol 10 vo
FDE015	Betabloqueadores			atenolol, propranolol, nebivolol y carvedilol	Respuesta MINSAL	FDE011	propranolol 40 vo
FDE015	Betabloqueadores			atenolol, propranolol, nebivolol y carvedilol	Respuesta MINSAL	FDE051	propranolol 1/1 ev
FDE015	Betabloqueadores			atenolol, propranolol, nebivolol y carvedilol	Respuesta MINSAL	FDE052	nebivolol 2,5 vo

COD IAS	Glosa	Presentación	Potencia	Especificación de Prestación	Comentario	COD Conj	Glosa Conj
FDE015	Betabloqueadores			atenolol, propranolol, nebivolol y carvedilol	Respuesta MINSAL	FDE053	nebivolol 5 vo
FDE015	Betabloqueadores			atenolol, propranolol, nebivolol y carvedilol	Respuesta MINSAL	FDE054	nebivolol 10 vo
FDE015	Betabloqueadores			atenolol, propranolol, nebivolol y carvedilol	Respuesta MINSAL	FDE055	carvedilol 6,25 vo
FDE015	Betabloqueadores			atenolol, propranolol, nebivolol y carvedilol	Respuesta MINSAL	FDE003	carvedilol 12,5 vo
FDE015	Betabloqueadores			atenolol, propranolol, nebivolol y carvedilol	Respuesta MINSAL	FDE033	carvedilol 25 vo
FDE015	Betabloqueadores			atenolol, propranolol, nebivolol y carvedilol	Respuesta MINSAL	FDE056	carvedilol 20 vo
FDE015	Betabloqueadores			atenolol, propranolol, nebivolol y carvedilol	Respuesta MINSAL	FDE057	carvedilol 40 vo
FDE024	Inhibidores de la eca	COMP	25	Captopril 25	Descripcion prestacion	FDE060	Captopril 25 COMP
FDE028	Bloqueador canal ca dihidropiridínicos de acción prolongada	COMP	20	Nifedipino	C08CA05	FDE059	Nifedipino 20 COMP
FDE041	Ieca de acción prolongada			captopril, enalapril, lisinopril, perindopril, ramipril, quinalapril	Respuesta MINSAL	FDE060	Captopril 25 COMP
FDE041	Ieca de acción prolongada			captopril, enalapril, lisinopril, perindopril, ramipril, quinalapril	Respuesta MINSAL	FDE061	Enalapril 5 COMP
FDE041	Ieca de acción prolongada			captopril, enalapril, lisinopril, perindopril, ramipril, quinalapril	Respuesta MINSAL	FDE031	Enalapril 10 COMP
FDE041	Ieca de acción prolongada			captopril, enalapril, lisinopril, perindopril, ramipril, quinalapril	Respuesta MINSAL	FDE062	Enalapril 20 COMP
FDE041	Ieca de acción prolongada			captopril, enalapril, lisinopril, perindopril, ramipril, quinalapril	Respuesta MINSAL	FDE063	Lisinopril 5 COMP
FDE041	Ieca de acción prolongada			captopril, enalapril, lisinopril, perindopril, ramipril, quinalapril	Respuesta MINSAL	FDE064	Lisinopril 10 COMP
FDE041	Ieca de acción prolongada			captopril, enalapril, lisinopril, perindopril, ramipril, quinalapril	Respuesta MINSAL	FDE065	Lisinopril 20 COMP
FDE041	Ieca de acción prolongada			captopril, enalapril, lisinopril, perindopril, ramipril, quinalapril	Respuesta MINSAL	FDE066	Perindopril 10 VO
FDE041	Ieca de acción prolongada			captopril, enalapril, lisinopril, perindopril, ramipril, quinalapril	Respuesta MINSAL	FDE067	Perindopril 5 VO
FDE041	Ieca de acción prolongada			captopril, enalapril, lisinopril, perindopril, ramipril, quinalapril	Respuesta MINSAL	FDE068	Ramipril 2,5 VO
FDE041	Ieca de acción prolongada			captopril, enalapril, lisinopril, perindopril, ramipril, quinalapril	Respuesta MINSAL	FDE069	Ramipril 5 VO
FDI002	Manitol	MT	37,5/250			FDI008	Manitol 15% MT
FDI003	Manitol	MT	150/1000			FDI008	Manitol 15% MT
FDI004	Manitol	MT	75/500			FDI008	Manitol 15% MT
FEA010	Clorhexidina			solución para colutorio	Respuesta MINSAL	FEA002	Clorhexidina 1,2/1 JBE
FEA011	Clorhexidina			solución para colutorio	Respuesta MINSAL	FEA002	Clorhexidina 1,2/1 JBE
FGB001	Antagonista de receptores dopaminérgicos d2			Considerar metoclopramida comprimidos 10 mg y solución inyectable 10mg/2mL. Considerar domperidona cápsulas/ comprimidos 10 mg, suspensión oral para gotas 10mg/mL y solución inyectable 10mg/2mL		FGB003	Metoclopramida

COD IAS	Glosa	Presentación	Potencia	Especificación de Prestación	Comentario	COD Conj	Glosa Conj
FGB001	Antagonista de receptores dopaminérgicos d2			Considerar metoclopramida comprimidos 10 mg y solución inyectable 10mg/2mL. Considerar domperidona cápsulas/comprimidos 10 mg, suspensión oral para gotas 10mg/mL y solución inyectable 10mg/2mL		FGB002	Metoclopramida
FGB001	Antagonista de receptores dopaminérgicos d2			Considerar metoclopramida comprimidos 10 mg y solución inyectable 10mg/2mL. Considerar domperidona cápsulas/comprimidos 10 mg, suspensión oral para gotas 10mg/mL y solución inyectable 10mg/2mL		FGB501	Domperidona
FGB001	Antagonista de receptores dopaminérgicos d2			Considerar metoclopramida comprimidos 10 mg y solución inyectable 10mg/2mL. Considerar domperidona cápsulas/comprimidos 10 mg, suspensión oral para gotas 10mg/mL y solución inyectable 10mg/2mL		FGB017	Domperidona
FGB001	Antagonista de receptores dopaminérgicos d2			Considerar metoclopramida comprimidos 10 mg y solución inyectable 10mg/2mL. Considerar domperidona cápsulas/comprimidos 10 mg, suspensión oral para gotas 10mg/mL y solución inyectable 10mg/2mL		FGB605	Domperidona
FGB006	Ondansetrón			No se indica presentación ni dosis para prestación, consultado a SECGES. Respuesta MINSAL "Considerar Ondansetrón comprimidos (4 mg y 8 mg) y solución inyectable (4 mg/2 mL y 8 mg/4 mL) "	Respuesta MINSAL	FGB008	Ondansetrón
FGB006	Ondansetrón			No se indica presentación ni dosis para prestación, consultado a SECGES. Respuesta MINSAL "Considerar Ondansetrón comprimidos (4 mg y 8 mg) y solución inyectable (4 mg/2 mL y 8 mg/4 mL) "	Respuesta MINSAL	FGB606	Ondansetrón
FGB006	Ondansetrón			No se indica presentación ni dosis para prestación, consultado a SECGES. Respuesta MINSAL "Considerar Ondansetrón comprimidos (4 mg y 8 mg) y solución inyectable (4 mg/2 mL y 8 mg/4 mL) "	Respuesta MINSAL	FGB005	Ondansetrón
FGB502	Antiemético	COMP	10	Se requiere mayor información respecto del antiemético aludido (especificar). Respuesta MINSAL "Considerar Ondansetrón, Palonosetrón y Domperidona en todas las formas farmacéuticas y potencias con registro sanitario vigente" Según presentación indicada se deja domperidona	Respuesta MINSAL	FGB501	Domperidona

COD IAS	Glosa	Presentación	Potencia	Especificación de Prestación	Comentario	COD Conj	Glosa Conj
FGB503	Antiemético	AMP	10	Se requiere mayor información respecto del antiemético aludido (especificar). Respuesta MINSAL "Considerar Ondansetrón, Palonosetrón y Domperidona en todas las formas farmacéuticas y potencias con registro sanitario vigente" Según presentación indicada se deja Domperidona	Respuesta MINSAL	FGB605	Domperidona
FGB504	Antiemético	FA	8	Ondansetron/Aprepitant	A04AA01/ A04AD12	FGB005	Ondansetron
FGB505	Antiemético	COMP	8	Ondansetron/Aprepitant	A04AA01/ A04AD12	FGB008	Ondansetron
FGB506	Antagonista de receptores dopaminérgicos d2	FA	10/2	Según ATC A03FA se evalúan Domperidona, Metoclopramida y Cisaprida, pero de acuerdo a registro ISP las únicas con opción inyectable 10-2 son Metoclopramida y domperidona		FGB605	Domperidona
FGB506	Antagonista de receptores dopaminérgicos d2	FA	10/2	Según ATC A03FA se evalúan Domperidona, Metoclopramida y Cisaprida, pero de acuerdo a registro ISP las únicas con opción inyectable 10-2 son Metoclopramida y domperidona		FGB002	Metoclopramida
FGB507	Antagonista de receptores dopaminérgicos d2	FA	5-1	Según ATC A03FA se evalúan Domperidona, Metoclopramida y Cisaprida, pero de acuerdo a registro ISP las únicas con opción inyectable 10-2 son Metoclopramida y domperidona		FGB605	Domperidona
FGB507	Antagonista de receptores dopaminérgicos d2	FA	5-1	Según ATC A03FA se evalúan Domperidona, Metoclopramida y Cisaprida, pero de acuerdo a registro ISP las únicas con opción inyectable 10-2 son Metoclopramida y domperidona		FGB002	Metoclopramida
FGB508	Antagonista de receptores dopaminérgicos d2	AMP	10/2	Según ATC A03FA se evalúan Domperidona, Metoclopramida y Cisaprida, pero de acuerdo a registro ISP las únicas con opción inyectable 10-2 son Metoclopramida y domperidona		FGB605	Domperidona
FGB508	Antagonista de receptores dopaminérgicos d2	AMP	10/2	Según ATC A03FA se evalúan Domperidona, Metoclopramida y Cisaprida, pero de acuerdo a registro ISP las únicas con opción inyectable 10-2 son Metoclopramida y domperidona		FGB002	Metoclopramida
FGB509	Antagonista de receptores dopaminérgicos d2			Considerar metoclopramida comprimidos 10 mg y solución inyectable 10mg/2mL. Considerar domperidona cápsulas/comprimidos 10 mg, suspensión oral para gotas 10mg/mL y solución inyectable 10mg/2mL		FGB003	Metoclopramida

COD IAS	Glosa	Presentación	Potencia	Especificación de Prestación	Comentario	COD Conj	Glosa Conj
FGB509	Antagonista de receptores dopaminérgicos d2			Considerar metoclopramida comprimidos 10 mg y solución inyectable 10mg/2mL. Considerar domperidona cápsulas/comprimidos 10 mg, suspensión oral para gotas 10mg/mL y solución inyectable 10mg/2mL		FGB002	Metoclopramida
FGB509	Antagonista de receptores dopaminérgicos d2			Considerar metoclopramida comprimidos 10 mg y solución inyectable 10mg/2mL. Considerar domperidona cápsulas/comprimidos 10 mg, suspensión oral para gotas 10mg/mL y solución inyectable 10mg/2mL		FGB501	Domperidona
FGB509	Antagonista de receptores dopaminérgicos d2			Considerar metoclopramida comprimidos 10 mg y solución inyectable 10mg/2mL. Considerar domperidona cápsulas/comprimidos 10 mg, suspensión oral para gotas 10mg/mL y solución inyectable 10mg/2mL		FGB017	Domperidona
FGB509	Antagonista de receptores dopaminérgicos d2			Considerar metoclopramida comprimidos 10 mg y solución inyectable 10mg/2mL. Considerar domperidona cápsulas/comprimidos 10 mg, suspensión oral para gotas 10mg/mL y solución inyectable 10mg/2mL		FGB605	Domperidona
FGB510	Antagonista de receptores dopaminérgicos d2			Considerar metoclopramida comprimidos 10 mg y solución inyectable 10mg/2mL. Considerar domperidona cápsulas/comprimidos 10 mg		FGB003	Metoclopramida
FGB510	Antagonista de receptores dopaminérgicos d2			Considerar metoclopramida comprimidos 10 mg y solución inyectable 10mg/2mL. Considerar domperidona cápsulas/comprimidos 10 mg		FGB002	Metoclopramida
FGB510	Antagonista de receptores dopaminérgicos d2			Considerar metoclopramida comprimidos 10 mg y solución inyectable 10mg/2mL. Considerar domperidona cápsulas/comprimidos 10 mg		FGB501	Domperidona
FGB510	Antagonista de receptores dopaminérgicos d2			Considerar metoclopramida comprimidos 10 mg y solución inyectable 10mg/2mL. Considerar domperidona cápsulas/comprimidos 10 mg		FGB017	Domperidona
FGB510	Antagonista de receptores dopaminérgicos d2			Considerar metoclopramida comprimidos 10 mg y solución inyectable 10mg/2mL. Considerar domperidona cápsulas/comprimidos 10 mg		FGB605	Domperidona
FGB601	Antiemético	CAP	1	Se requiere mayor información respecto del antiemético aludido (especificar). Respuesta MINSAL "Considerar Ondansetrón, Palonosetrón y Domperidona en todas las formas farmacéuticas y potencias con registro sanitario vigente"		FGB501	Domperidona

COD IAS	Glosa	Presentación	Potencia	Especificación de Prestación	Comentario	COD Conj	Glosa Conj
FGB601	Antiemético	CAP	1	Se requiere mayor información respecto del antiemético aludido (especificar). Respuesta MINSAL "Considerar Ondansetrón, Palonosetrón y Domperidona en todas las formas farmacéuticas y potencias con registro sanitario vigente"		FGB017	Domperidona
FGB601	Antiemético	CAP	1	Se requiere mayor información respecto del antiemético aludido (especificar). Respuesta MINSAL "Considerar Ondansetrón, Palonosetrón y Domperidona en todas las formas farmacéuticas y potencias con registro sanitario vigente"		FGB605	Domperidona
FGB601	Antiemético	CAP	1	Se requiere mayor información respecto del antiemético aludido (especificar). Respuesta MINSAL "Considerar Ondansetrón, Palonosetrón y Domperidona en todas las formas farmacéuticas y potencias con registro sanitario vigente"		FGB607	Domperidona
FGB601	Antiemético	CAP	1	Se requiere mayor información respecto del antiemético aludido (especificar). Respuesta MINSAL "Considerar Ondansetrón, Palonosetrón y Domperidona en todas las formas farmacéuticas y potencias con registro sanitario vigente"		FGB608	Domperidona
FGB601	Antiemético	CAP	1	Se requiere mayor información respecto del antiemético aludido (especificar). Respuesta MINSAL "Considerar Ondansetrón, Palonosetrón y Domperidona en todas las formas farmacéuticas y potencias con registro sanitario vigente"		FGB005	Ondansetrón
FGB601	Antiemético	CAP	1	Se requiere mayor información respecto del antiemético aludido (especificar). Respuesta MINSAL "Considerar Ondansetrón, Palonosetrón y Domperidona en todas las formas farmacéuticas y potencias con registro sanitario vigente"		FGB008	Ondansetrón
FGB601	Antiemético	CAP	1	Se requiere mayor información respecto del antiemético aludido (especificar). Respuesta MINSAL "Considerar Ondansetrón, Palonosetrón y Domperidona en todas las formas farmacéuticas y potencias con registro sanitario vigente"		FGB606	Ondansetrón
FGB601	Antiemético	CAP	1	Se requiere mayor información respecto del antiemético aludido (especificar). Respuesta MINSAL "Considerar Ondansetrón, Palonosetrón y Domperidona en todas las formas farmacéuticas y potencias con registro sanitario vigente"		FGB609	Palonosetrón

COD IAS	Glosa	Presentación	Potencia	Especificación de Prestación	Comentario	COD Conj	Glosa Conj
FGB603	Bloqueador de los receptores 5 -hidroxitriptamina (5-ht3)	FA	8	Ondansetron	A04AA01	FGB005	Ondansetron
FGB604	Antiemético			No se indica presentación ni dosis para prestación, consultado a SECGES. Respuesta MINSAL "Considerar Ondansetrón, Palonosetrón y Domperidona en todas las formas farmacéuticas y potencias con registro sanitario vigente"		FGB501	Domperidona
FGB604	Antiemético			No se indica presentación ni dosis para prestación, consultado a SECGES. Respuesta MINSAL "Considerar Ondansetrón, Palonosetrón y Domperidona en todas las formas farmacéuticas y potencias con registro sanitario vigente"		FGB017	Domperidona
FGB604	Antiemético			No se indica presentación ni dosis para prestación, consultado a SECGES. Respuesta MINSAL "Considerar Ondansetrón, Palonosetrón y Domperidona en todas las formas farmacéuticas y potencias con registro sanitario vigente"		FGB605	Domperidona
FGB604	Antiemético			No se indica presentación ni dosis para prestación, consultado a SECGES. Respuesta MINSAL "Considerar Ondansetrón, Palonosetrón y Domperidona en todas las formas farmacéuticas y potencias con registro sanitario vigente"		FGB607	Domperidona
FGB604	Antiemético			No se indica presentación ni dosis para prestación, consultado a SECGES. Respuesta MINSAL "Considerar Ondansetrón, Palonosetrón y Domperidona en todas las formas farmacéuticas y potencias con registro sanitario vigente"		FGB608	Domperidona
FGB604	Antiemético			No se indica presentación ni dosis para prestación, consultado a SECGES. Respuesta MINSAL "Considerar Ondansetrón, Palonosetrón y Domperidona en todas las formas farmacéuticas y potencias con registro sanitario vigente"		FGB005	Ondansetrón
FGB604	Antiemético			No se indica presentación ni dosis para prestación, consultado a SECGES. Respuesta MINSAL "Considerar Ondansetrón, Palonosetrón y Domperidona en todas las formas farmacéuticas y potencias con registro sanitario vigente"		FGB008	Ondansetrón

COD IAS	Glosa	Presentación	Potencia	Especificación de Prestación	Comentario	COD Conj	Glosa Conj
FGB604	Antiemético			No se indica presentación ni dosis para prestación, consultado a SECGES. Respuesta MINSAL "Considerar Ondansetrón, Palonosetrón y Domperidona en todas las formas farmacéuticas y potencias con registro sanitario vigente"		FGB606	Ondansetrón
FGB604	Antiemético			No se indica presentación ni dosis para prestación, consultado a SECGES. Respuesta MINSAL "Considerar Ondansetrón, Palonosetrón y Domperidona en todas las formas farmacéuticas y potencias con registro sanitario vigente"		FGB609	Palonosetron
FGC002	Antiespasmódico	AMP	4	todas las presentaciones y potencias con registro sanitario vigente ante ISP que contiene los p.a Mebeverina, Trimebutina y Papaverina	Respuesta MINSAL	FGC020	Mebeverina 200 VO
FGC002	Antiespasmódico	AMP	4	todas las presentaciones y potencias con registro sanitario vigente ante ISP que contiene los p.a Mebeverina, Trimebutina y Papaverina	Respuesta MINSAL	FGC021	Mebeverina 135 VO
FGC002	Antiespasmódico	AMP	4	todas las presentaciones y potencias con registro sanitario vigente ante ISP que contiene los p.a Mebeverina, Trimebutina y Papaverina	Respuesta MINSAL	FGC022	Trimebutina 100 VO
FGC002	Antiespasmódico	AMP	4	todas las presentaciones y potencias con registro sanitario vigente ante ISP que contiene los p.a Mebeverina, Trimebutina y Papaverina	Respuesta MINSAL	FGC023	Trimebutina 200 VO
FGC002	Antiespasmódico	AMP	4	todas las presentaciones y potencias con registro sanitario vigente ante ISP que contiene los p.a Mebeverina, Trimebutina y Papaverina	Respuesta MINSAL	FGC024	Trimebutina 300 VO
FGC002	Antiespasmódico	AMP	4	todas las presentaciones y potencias con registro sanitario vigente ante ISP que contiene los p.a Mebeverina, Trimebutina y Papaverina	Respuesta MINSAL	FGC025	Papaverina 80/2 EV
FGC003	Antiespasmódico	AMP	1/2	todas las presentaciones y potencias con registro sanitario vigente ante ISP que contiene los p.a Mebeverina, Trimebutina y Papaverina	Respuesta MINSAL	FGC020	Mebeverina 200 VO
FGC003	Antiespasmódico	AMP	1/2	todas las presentaciones y potencias con registro sanitario vigente ante ISP que contiene los p.a Mebeverina, Trimebutina y Papaverina	Respuesta MINSAL	FGC021	Mebeverina 135 VO
FGC003	Antiespasmódico	AMP	1/2	todas las presentaciones y potencias con registro sanitario vigente ante ISP que contiene los p.a Mebeverina, Trimebutina y Papaverina	Respuesta MINSAL	FGC022	Trimebutina 100 VO

COD IAS	Glosa	Presentación	Potencia	Especificación de Prestación	Comentario	COD Conj	Glosa Conj
FGC003	Antiespasmódico	AMP	1/2	todas las presentaciones y potencias con registro sanitario vigente ante ISP que contiene los p.a Mebeverina, Trimebutina y Papaverina	Respuesta MINSAL	FGC023	Trimebutina 200 VO
FGC003	Antiespasmódico	AMP	1/2	todas las presentaciones y potencias con registro sanitario vigente ante ISP que contiene los p.a Mebeverina, Trimebutina y Papaverina	Respuesta MINSAL	FGC024	Trimebutina 300 VO
FGC003	Antiespasmódico	AMP	1/2	todas las presentaciones y potencias con registro sanitario vigente ante ISP que contiene los p.a Mebeverina, Trimebutina y Papaverina	Respuesta MINSAL	FGC025	Papaverina 80/2 EV
FGC004	Antiespasmódico	CLP	10	Trimebutina	Descripción prestación	FGC022	Trimebutina 100 VO
FGC010	Antiespasmódico	COMP	10	Trimebutina	Descripción prestación	FGC022	Trimebutina 100 VO
FGC019	Antiespasmódico			todas las presentaciones y potencias con registro sanitario vigente ante ISP que contiene los p.a Mebeverina, Trimebutina y Papaverina	Respuesta MINSAL	FGC020	Mebeverina 200 VO
FGC019	Antiespasmódico			todas las presentaciones y potencias con registro sanitario vigente ante ISP que contiene los p.a Mebeverina, Trimebutina y Papaverina	Respuesta MINSAL	FGC021	Mebeverina 135 VO
FGC019	Antiespasmódico			todas las presentaciones y potencias con registro sanitario vigente ante ISP que contiene los p.a Mebeverina, Trimebutina y Papaverina	Respuesta MINSAL	FGC022	Trimebutina 100 VO
FGC019	Antiespasmódico			todas las presentaciones y potencias con registro sanitario vigente ante ISP que contiene los p.a Mebeverina, Trimebutina y Papaverina	Respuesta MINSAL	FGC023	Trimebutina 200 VO
FGC019	Antiespasmódico			todas las presentaciones y potencias con registro sanitario vigente ante ISP que contiene los p.a Mebeverina, Trimebutina y Papaverina	Respuesta MINSAL	FGC024	Trimebutina 300 VO
FGC019	Antiespasmódico			todas las presentaciones y potencias con registro sanitario vigente ante ISP que contiene los p.a Mebeverina, Trimebutina y Papaverina	Respuesta MINSAL	FGC025	Papaverina 80/2 EV
FGE001	inhibidor de la bomba de protones			p.a omeprazol, pantoprazol, lanzoprazol, esomeprazol y rabeprazol con registro sanitario vigente ante ISP (en todas sus presentaciones y potencias)	Respuesta MINSAL	FGE004	Omeprazol 20 VO
FGE001	inhibidor de la bomba de protones			p.a omeprazol, pantoprazol, lanzoprazol, esomeprazol y rabeprazol con registro sanitario vigente ante ISP (en todas sus presentaciones y potencias)	Respuesta MINSAL	FGE011	Omeprazol 10 VO

COD IAS	Glosa	Presentación	Potencia	Especificación de Prestación	Comentario	COD Conj	Glosa Conj
FGE001	inhibidor de la bomba de protones			p.a omeprazol, pantoprazol, lanzoprazol, esomeprazol y rabeprazol con registro sanitario vigente ante ISP (en todas sus presentaciones y potencias)	Respuesta MINSAL	FGE037	Omeprazol 40 EV
FGE001	inhibidor de la bomba de protones			p.a omeprazol, pantoprazol, lanzoprazol, esomeprazol y rabeprazol con registro sanitario vigente ante ISP (en todas sus presentaciones y potencias)	Respuesta MINSAL	FGE038	Pantoprazol 20 VO
FGE001	inhibidor de la bomba de protones			p.a omeprazol, pantoprazol, lanzoprazol, esomeprazol y rabeprazol con registro sanitario vigente ante ISP (en todas sus presentaciones y potencias)	Respuesta MINSAL	FGE039	Pantoprazol 40 VO
FGE001	inhibidor de la bomba de protones			p.a omeprazol, pantoprazol, lanzoprazol, esomeprazol y rabeprazol con registro sanitario vigente ante ISP (en todas sus presentaciones y potencias)	Respuesta MINSAL	FGE040	Pantoprazol 40 EV
FGE001	inhibidor de la bomba de protones			p.a omeprazol, pantoprazol, lanzoprazol, esomeprazol y rabeprazol con registro sanitario vigente ante ISP (en todas sus presentaciones y potencias)	Respuesta MINSAL	FGE044	Lansoprazol 15 VO
FGE001	inhibidor de la bomba de protones			p.a omeprazol, pantoprazol, lanzoprazol, esomeprazol y rabeprazol con registro sanitario vigente ante ISP (en todas sus presentaciones y potencias)	Respuesta MINSAL	FGE045	Lansoprazol 30 VO
FGE001	inhibidor de la bomba de protones			p.a omeprazol, pantoprazol, lanzoprazol, esomeprazol y rabeprazol con registro sanitario vigente ante ISP (en todas sus presentaciones y potencias)	Respuesta MINSAL	FGE047	Lansoprazol 30 EV
FGE001	inhibidor de la bomba de protones			p.a omeprazol, pantoprazol, lanzoprazol, esomeprazol y rabeprazol con registro sanitario vigente ante ISP (en todas sus presentaciones y potencias)	Respuesta MINSAL	FGE041	Esomeprazol 10 SOB
FGE001	inhibidor de la bomba de protones			p.a omeprazol, pantoprazol, lanzoprazol, esomeprazol y rabeprazol con registro sanitario vigente ante ISP (en todas sus presentaciones y potencias)	Respuesta MINSAL	FGE015	Esomeprazol 20 VO
FGE001	inhibidor de la bomba de protones			p.a omeprazol, pantoprazol, lanzoprazol, esomeprazol y rabeprazol con registro sanitario vigente ante ISP (en todas sus presentaciones y potencias)	Respuesta MINSAL	FGE042	Esomeprazol 40 VO
FGE001	inhibidor de la bomba de protones			p.a omeprazol, pantoprazol, lanzoprazol, esomeprazol y rabeprazol con registro sanitario vigente ante ISP (en todas sus presentaciones y potencias)	Respuesta MINSAL	FGE043	Esomeprazol 40 EV
FGE001	inhibidor de la bomba de protones			p.a omeprazol, pantoprazol, lanzoprazol, esomeprazol y rabeprazol con registro sanitario vigente ante ISP (en todas sus presentaciones y potencias)	Respuesta MINSAL	FGE046	Rabeprazol 20 VO

COD IAS	Glosa	Presentación	Potencia	Especificación de Prestación	Comentario	COD Conj	Glosa Conj
FGE002	Inhibidor bomba de protones oral			administración oral en todas sus dosis que contienen los p.a omeprazol, pantoprazol, lanzoprazol, esomeprazol y rabeprazol.	Respuesta MINSAL	FGE004	Omeprazol 20 VO
FGE002	Inhibidor bomba de protones oral			administración oral en todas sus dosis que contienen los p.a omeprazol, pantoprazol, lanzoprazol, esomeprazol y rabeprazol.	Respuesta MINSAL	FGE011	Omeprazol 10 VO
FGE002	Inhibidor bomba de protones oral			administración oral en todas sus dosis que contienen los p.a omeprazol, pantoprazol, lanzoprazol, esomeprazol y rabeprazol.	Respuesta MINSAL	FGE038	Pantoprazol 20 VO
FGE002	Inhibidor bomba de protones oral			administración oral en todas sus dosis que contienen los p.a omeprazol, pantoprazol, lanzoprazol, esomeprazol y rabeprazol.	Respuesta MINSAL	FGE039	Pantoprazol 40 VO
FGE002	Inhibidor bomba de protones oral			administración oral en todas sus dosis que contienen los p.a omeprazol, pantoprazol, lanzoprazol, esomeprazol y rabeprazol.	Respuesta MINSAL	FGE044	Lansoprazol 15 VO
FGE002	Inhibidor bomba de protones oral			administración oral en todas sus dosis que contienen los p.a omeprazol, pantoprazol, lanzoprazol, esomeprazol y rabeprazol.	Respuesta MINSAL	FGE045	Lansoprazol 30 VO
FGE002	Inhibidor bomba de protones oral			administración oral en todas sus dosis que contienen los p.a omeprazol, pantoprazol, lanzoprazol, esomeprazol y rabeprazol.	Respuesta MINSAL	FGE041	Esomeprazol 10 SOB
FGE002	Inhibidor bomba de protones oral			administración oral en todas sus dosis que contienen los p.a omeprazol, pantoprazol, lanzoprazol, esomeprazol y rabeprazol.	Respuesta MINSAL	FGE015	Esomeprazol 20 VO
FGE002	Inhibidor bomba de protones oral			administración oral en todas sus dosis que contienen los p.a omeprazol, pantoprazol, lanzoprazol, esomeprazol y rabeprazol.	Respuesta MINSAL	FGE042	Esomeprazol 40 VO
FGE002	Inhibidor bomba de protones oral			administración oral en todas sus dosis que contienen los p.a omeprazol, pantoprazol, lanzoprazol, esomeprazol y rabeprazol.	Respuesta MINSAL	FGE046	Rabeprazol 20 VO
FGE003	Bloqueadores de los receptores de histamina	COMP	40	Famotidina/Ranitidina	A02BA03/A02BA02	FGE034	Famotidina 40 COMP
FGE008	Inhibidor bomba de protones ev	FA	40	Omeprazol/Pantoprazol/Esomeprazol	A02BC01/A02BC02/	FGE037	Omeprazol 40 EV
FGE008	Inhibidor bomba de protones ev	FA	40	Omeprazol/Pantoprazol/Esomeprazol	A02BC01/A02BC02/	FGE040	Pantoprazol 40 EV
FGE008	Inhibidor bomba de protones ev	FA	40	Omeprazol/Pantoprazol/Esomeprazol	A02BC01/A02BC02/	FGE043	Esomeprazol 40 EV

COD IAS	Glosa	Presentación	Potencia	Especificación de Prestación	Comentario	COD Conj	Glosa Conj
FGE009	Inhibidor bomba de protones	AMP	20/1	Omeprazol/Pantoprazol/Esomeprazol	A02BC01/A02BC02/	FGE037	Omeprazol 40 EV
FGE009	Inhibidor bomba de protones	AMP	20/1	Omeprazol/Pantoprazol/Esomeprazol	A02BC01/A02BC02/	FGE040	Pantoprazol 40 EV
FGE009	Inhibidor bomba de protones	AMP	20/1	Omeprazol/Pantoprazol/Esomeprazol	A02BC01/A02BC02/	FGE043	Esomeprazol 40 EV
FGE010	Inhibidor bomba de protones	COMP	500	p.a omeprazol, pantoprazol, lanzoprazol, esomeprazol y rabeprazol con registro sanitario vigente ante ISP (en todas sus presentaciones y potencias)	Respuesta MINSAL	FGE004	Omeprazol 20 VO
FGE010	Inhibidor bomba de protones	COMP	500	p.a omeprazol, pantoprazol, lanzoprazol, esomeprazol y rabeprazol con registro sanitario vigente ante ISP (en todas sus presentaciones y potencias)	Respuesta MINSAL	FGE011	Omeprazol 10 VO
FGE010	Inhibidor bomba de protones	COMP	500	p.a omeprazol, pantoprazol, lanzoprazol, esomeprazol y rabeprazol con registro sanitario vigente ante ISP (en todas sus presentaciones y potencias)	Respuesta MINSAL	FGE037	Omeprazol 40 EV
FGE010	Inhibidor bomba de protones	COMP	500	p.a omeprazol, pantoprazol, lanzoprazol, esomeprazol y rabeprazol con registro sanitario vigente ante ISP (en todas sus presentaciones y potencias)	Respuesta MINSAL	FGE038	Pantoprazol 20 VO
FGE010	Inhibidor bomba de protones	COMP	500	p.a omeprazol, pantoprazol, lanzoprazol, esomeprazol y rabeprazol con registro sanitario vigente ante ISP (en todas sus presentaciones y potencias)	Respuesta MINSAL	FGE039	Pantoprazol 40 VO
FGE010	Inhibidor bomba de protones	COMP	500	p.a omeprazol, pantoprazol, lanzoprazol, esomeprazol y rabeprazol con registro sanitario vigente ante ISP (en todas sus presentaciones y potencias)	Respuesta MINSAL	FGE040	Pantoprazol 40 EV
FGE010	Inhibidor bomba de protones	COMP	500	p.a omeprazol, pantoprazol, lanzoprazol, esomeprazol y rabeprazol con registro sanitario vigente ante ISP (en todas sus presentaciones y potencias)	Respuesta MINSAL	FGE044	Lansoprazol 15 VO
FGE010	Inhibidor bomba de protones	COMP	500	p.a omeprazol, pantoprazol, lanzoprazol, esomeprazol y rabeprazol con registro sanitario vigente ante ISP (en todas sus presentaciones y potencias)	Respuesta MINSAL	FGE045	Lansoprazol 30 VO
FGE010	Inhibidor bomba de protones	COMP	500	p.a omeprazol, pantoprazol, lanzoprazol, esomeprazol y rabeprazol con registro sanitario vigente ante ISP (en todas sus presentaciones y potencias)	Respuesta MINSAL	FGE047	Lansoprazol 30 EV
FGE010	Inhibidor bomba de protones	COMP	500	p.a omeprazol, pantoprazol, lanzoprazol, esomeprazol y rabeprazol con registro sanitario vigente ante ISP (en todas sus presentaciones y potencias)	Respuesta MINSAL	FGE041	Esomeprazol 10 SOB
FGE010	Inhibidor bomba de protones	COMP	500	p.a omeprazol, pantoprazol, lanzoprazol, esomeprazol y rabeprazol con registro sanitario vigente ante ISP (en todas sus presentaciones y potencias)	Respuesta MINSAL	FGE015	Esomeprazol 20 VO

COD IAS	Glosa	Presentación	Potencia	Especificación de Prestación	Comentario	COD Conj	Glosa Conj
FGE010	Inhibidor bomba de protones	COMP	500	p.a omeprazol, pantoprazol, lanzoprazol, esomeprazol y rabeprazol con registro sanitario vigente ante ISP (en todas sus presentaciones y potencias)	Respuesta MINSAL	FGE042	Esomeprazol 40 VO
FGE010	Inhibidor bomba de protones	COMP	500	p.a omeprazol, pantoprazol, lanzoprazol, esomeprazol y rabeprazol con registro sanitario vigente ante ISP (en todas sus presentaciones y potencias)	Respuesta MINSAL	FGE043	Esomeprazol 40 EV
FGE010	Inhibidor bomba de protones	COMP	500	p.a omeprazol, pantoprazol, lanzoprazol, esomeprazol y rabeprazol con registro sanitario vigente ante ISP (en todas sus presentaciones y potencias)	Respuesta MINSAL	FGE046	Rabeprazol 20 VO
FGE013	Bloqueadores de los receptores de histamina	FA	10	p.a famotidina y ranitidina en todas las presentaciones y potencias con registro sanitario vigente ante ISP	Respuesta MINSAL	FGE033	Famotidina 20 COMP
FGE013	Bloqueadores de los receptores de histamina	FA	10	p.a famotidina y ranitidina en todas las presentaciones y potencias con registro sanitario vigente ante ISP	Respuesta MINSAL	FGE034	Famotidina 40 COMP
FGE013	Bloqueadores de los receptores de histamina	FA	10	p.a famotidina y ranitidina en todas las presentaciones y potencias con registro sanitario vigente ante ISP	Respuesta MINSAL	FGE035	famotidina 20 EV
FGE013	Bloqueadores de los receptores de histamina	FA	10	p.a famotidina y ranitidina en todas las presentaciones y potencias con registro sanitario vigente ante ISP	Respuesta MINSAL	FGE006	ranitidina 300 vo
FGE013	Bloqueadores de los receptores de histamina	FA	10	p.a famotidina y ranitidina en todas las presentaciones y potencias con registro sanitario vigente ante ISP	Respuesta MINSAL	FGE007	ranitidina 50/2 EV
FGE013	Bloqueadores de los receptores de histamina	FA	10	p.a famotidina y ranitidina en todas las presentaciones y potencias con registro sanitario vigente ante ISP	Respuesta MINSAL	FGE036	ranitidina 50/5 EV
FGE014	Bloqueador de los receptores h2 de la histamina			p.a famotidina y ranitidina en todas las presentaciones y potencias con registro sanitario vigente ante ISP	Respuesta MINSAL	FGE033	Famotidina 20 COMP
FGE014	Bloqueador de los receptores h2 de la histamina			p.a famotidina y ranitidina en todas las presentaciones y potencias con registro sanitario vigente ante ISP	Respuesta MINSAL	FGE034	Famotidina 40 COMP
FGE014	Bloqueador de los receptores h2 de la histamina			p.a famotidina y ranitidina en todas las presentaciones y potencias con registro sanitario vigente ante ISP	Respuesta MINSAL	FGE035	famotidina 20 EV
FGE014	Bloqueador de los receptores h2 de la histamina			p.a famotidina y ranitidina en todas las presentaciones y potencias con registro sanitario vigente ante ISP	Respuesta MINSAL	FGE006	ranitidina 300 vo
FGE014	Bloqueador de los receptores h2 de la histamina			p.a famotidina y ranitidina en todas las presentaciones y potencias con registro sanitario vigente ante ISP	Respuesta MINSAL	FGE007	ranitidina 50/2 EV

COD IAS	Glosa	Presentación	Potencia	Especificación de Prestación	Comentario	COD Conj	Glosa Conj
FGE014	Bloqueador de los receptores h2 de la histamina			p.a famotidina y ranitidina en todas las presentaciones y potencias con registro sanitario vigente ante ISP	Respuesta MINSAL	FGE036	ranitidina 50/5 EV
FGE016	Inhibidor bomba de protones			p.a omeprazol, pantoprazol, lanzoprazol, esomeprazol y rabeprazol con registro sanitario vigente ante ISP (en todas sus presentaciones y potencias)	Respuesta MINSAL	FGE004	Omeprazol 20 VO
FGE016	Inhibidor bomba de protones			p.a omeprazol, pantoprazol, lanzoprazol, esomeprazol y rabeprazol con registro sanitario vigente ante ISP (en todas sus presentaciones y potencias)	Respuesta MINSAL	FGE011	Omeprazol 10 VO
FGE016	Inhibidor bomba de protones			p.a omeprazol, pantoprazol, lanzoprazol, esomeprazol y rabeprazol con registro sanitario vigente ante ISP (en todas sus presentaciones y potencias)	Respuesta MINSAL	FGE037	Omeprazol 40 EV
FGE016	Inhibidor bomba de protones			p.a omeprazol, pantoprazol, lanzoprazol, esomeprazol y rabeprazol con registro sanitario vigente ante ISP (en todas sus presentaciones y potencias)	Respuesta MINSAL	FGE038	Pantoprazol 20 VO
FGE016	Inhibidor bomba de protones			p.a omeprazol, pantoprazol, lanzoprazol, esomeprazol y rabeprazol con registro sanitario vigente ante ISP (en todas sus presentaciones y potencias)	Respuesta MINSAL	FGE039	Pantoprazol 40 VO
FGE016	Inhibidor bomba de protones			p.a omeprazol, pantoprazol, lanzoprazol, esomeprazol y rabeprazol con registro sanitario vigente ante ISP (en todas sus presentaciones y potencias)	Respuesta MINSAL	FGE040	Pantoprazol 40 EV
FGE016	Inhibidor bomba de protones			p.a omeprazol, pantoprazol, lanzoprazol, esomeprazol y rabeprazol con registro sanitario vigente ante ISP (en todas sus presentaciones y potencias)	Respuesta MINSAL	FGE044	Lansoprazol 15 VO
FGE016	Inhibidor bomba de protones			p.a omeprazol, pantoprazol, lanzoprazol, esomeprazol y rabeprazol con registro sanitario vigente ante ISP (en todas sus presentaciones y potencias)	Respuesta MINSAL	FGE045	Lansoprazol 30 VO
FGE016	Inhibidor bomba de protones			p.a omeprazol, pantoprazol, lanzoprazol, esomeprazol y rabeprazol con registro sanitario vigente ante ISP (en todas sus presentaciones y potencias)	Respuesta MINSAL	FGE047	Lansoprazol 30 EV
FGE016	Inhibidor bomba de protones			p.a omeprazol, pantoprazol, lanzoprazol, esomeprazol y rabeprazol con registro sanitario vigente ante ISP (en todas sus presentaciones y potencias)	Respuesta MINSAL	FGE041	Esomeprazol 10 SOB
FGE016	Inhibidor bomba de protones			p.a omeprazol, pantoprazol, lanzoprazol, esomeprazol y rabeprazol con registro sanitario vigente ante ISP (en todas sus presentaciones y potencias)	Respuesta MINSAL	FGE015	Esomeprazol 20 VO

COD IAS	Glosa	Presentación	Potencia	Especificación de Prestación	Comentario	COD Conj	Glosa Conj
FGE016	Inhibidor bomba de protones			p.a omeprazol, pantoprazol, lanzoprazol, esomeprazol y rabeprazol con registro sanitario vigente ante ISP (en todas sus presentaciones y potencias)	Respuesta MINSAL	FGE042	Esomeprazol 40 VO
FGE016	Inhibidor bomba de protones			p.a omeprazol, pantoprazol, lanzoprazol, esomeprazol y rabeprazol con registro sanitario vigente ante ISP (en todas sus presentaciones y potencias)	Respuesta MINSAL	FGE043	Esomeprazol 40 EV
FGE016	Inhibidor bomba de protones			p.a omeprazol, pantoprazol, lanzoprazol, esomeprazol y rabeprazol con registro sanitario vigente ante ISP (en todas sus presentaciones y potencias)	Respuesta MINSAL	FGE046	Rabeprazol 20 VO
FGE017	Inhibidor de la bomba de protones	COMP	20	Omeprazol/Pantoprazol/Esomeprazol	A02BC01/A02BC02/	FGE004	Omeprazol 20 VO
FGE017	Inhibidor de la bomba de protones	COMP	20	Omeprazol/Pantoprazol/Esomeprazol	A02BC01/A02BC02/	FGE038	Pantoprazol 20 VO
FGE017	Inhibidor de la bomba de protones	COMP	20	Omeprazol/Pantoprazol/Esomeprazol	A02BC01/A02BC02/	FGE015	Esomeprazol 20 VO
FGE018	Inhibidor de la bomba de protones	CAP	20	Omeprazol/Pantoprazol/Esomeprazol	A02BC01/A02BC02/	FGE004	Omeprazol 20 VO
FGE018	Inhibidor de la bomba de protones	CAP	20	Omeprazol/Pantoprazol/Esomeprazol	A02BC01/A02BC02/	FGE038	Pantoprazol 20 VO
FGE018	Inhibidor de la bomba de protones	CAP	20	Omeprazol/Pantoprazol/Esomeprazol	A02BC01/A02BC02/	FGE015	Esomeprazol 20 VO
FGE019	Inhibidor bomba de protones	COMP	20	Omeprazol/Pantoprazol/Esomeprazol	A02BC01/A02BC02/	FGE004	Omeprazol 20 VO
FGE019	Inhibidor bomba de protones	COMP	20	Omeprazol/Pantoprazol/Esomeprazol	A02BC01/A02BC02/	FGE038	Pantoprazol 20 VO
FGE019	Inhibidor bomba de protones	COMP	20	Omeprazol/Pantoprazol/Esomeprazol	A02BC01/A02BC02/	FGE015	Esomeprazol 20 VO
FGE020	Inhibidor bomba de protones oral	COMP	20	Omeprazol/Pantoprazol/Esomeprazol	A02BC01/A02BC02/	FGE004	Omeprazol 20 VO
FGE020	Inhibidor bomba de protones oral	COMP	20	Omeprazol/Pantoprazol/Esomeprazol	A02BC01/A02BC02/	FGE038	Pantoprazol 20 VO
FGE020	Inhibidor bomba de protones oral	COMP	20	Omeprazol/Pantoprazol/Esomeprazol	A02BC01/A02BC02/	FGE015	Esomeprazol 20 VO
FGE021	Inhibidor bomba de protones oral	CAP	20	Omeprazol/Pantoprazol/Esomeprazol	A02BC01/A02BC02/	FGE004	Omeprazol 20 VO
FGE021	Inhibidor bomba de protones oral	CAP	20	Omeprazol/Pantoprazol/Esomeprazol	A02BC01/A02BC02/	FGE038	Pantoprazol 20 VO
FGE021	Inhibidor bomba de protones oral	CAP	20	Omeprazol/Pantoprazol/Esomeprazol	A02BC01/A02BC02/	FGE015	Esomeprazol 20 VO
FGE022	Inhibidor bomba de protones	CAP	20	Omeprazol/Pantoprazol/Esomeprazol	A02BC01/A02BC02/	FGE004	Omeprazol 20 VO
FGE022	Inhibidor bomba de protones	CAP	20	Omeprazol/Pantoprazol/Esomeprazol	A02BC01/A02BC02/	FGE038	Pantoprazol 20 VO
FGE022	Inhibidor bomba de protones	CAP	20	Omeprazol/Pantoprazol/Esomeprazol	A02BC01/A02BC02/	FGE015	Esomeprazol 20 VO
FGE023	Anti secretores gástricos			Famotidina, Ranitidina, Omeprazol, Pantoprazol y Esomeprazol en todas las presentaciones y potencias con registro sanitario vigente ante ISP	Respuesta MINSAL	FGE033	famotidina 20 vo

COD IAS	Glosa	Presentación	Potencia	Especificación de Prestación	Comentario	COD Conj	Glosa Conj
FGE023	Anti secretores gástricos			Famotidina, Ranitidina, Omeprazol, Pantoprazol y Esomeprazol en todas las presentaciones y potencias con registro sanitario vigente ante ISP	Respuesta MINSAL	FGE034	famotidina 40 vo
FGE023	Anti secretores gástricos			Famotidina, Ranitidina, Omeprazol, Pantoprazol y Esomeprazol en todas las presentaciones y potencias con registro sanitario vigente ante ISP	Respuesta MINSAL	FGE035	famotidina 20 EV
FGE023	Anti secretores gástricos			Famotidina, Ranitidina, Omeprazol, Pantoprazol y Esomeprazol en todas las presentaciones y potencias con registro sanitario vigente ante ISP	Respuesta MINSAL	FGE006	ranitidina 300 vo
FGE023	Anti secretores gástricos			Famotidina, Ranitidina, Omeprazol, Pantoprazol y Esomeprazol en todas las presentaciones y potencias con registro sanitario vigente ante ISP	Respuesta MINSAL	FGE007	ranitidina 50/2 EV
FGE023	Anti secretores gástricos			Famotidina, Ranitidina, Omeprazol, Pantoprazol y Esomeprazol en todas las presentaciones y potencias con registro sanitario vigente ante ISP	Respuesta MINSAL	FGE036	ranitidina 50/5 EV
FGE023	Anti secretores gástricos			Famotidina, Ranitidina, Omeprazol, Pantoprazol y Esomeprazol en todas las presentaciones y potencias con registro sanitario vigente ante ISP	Respuesta MINSAL	FGE004	Omeprazol 20 VO
FGE023	Anti secretores gástricos			Famotidina, Ranitidina, Omeprazol, Pantoprazol y Esomeprazol en todas las presentaciones y potencias con registro sanitario vigente ante ISP	Respuesta MINSAL	FGE011	Omeprazol 10 VO
FGE023	Anti secretores gástricos			Famotidina, Ranitidina, Omeprazol, Pantoprazol y Esomeprazol en todas las presentaciones y potencias con registro sanitario vigente ante ISP	Respuesta MINSAL	FGE037	Omeprazol 40 EV
FGE023	Anti secretores gástricos			Famotidina, Ranitidina, Omeprazol, Pantoprazol y Esomeprazol en todas las presentaciones y potencias con registro sanitario vigente ante ISP	Respuesta MINSAL	FGE038	Pantoprazol 20 VO
FGE023	Anti secretores gástricos			Famotidina, Ranitidina, Omeprazol, Pantoprazol y Esomeprazol en todas las presentaciones y potencias con registro sanitario vigente ante ISP	Respuesta MINSAL	FGE039	Pantoprazol 40 VO
FGE023	Anti secretores gástricos			Famotidina, Ranitidina, Omeprazol, Pantoprazol y Esomeprazol en todas las presentaciones y potencias con registro sanitario vigente ante ISP	Respuesta MINSAL	FGE040	Pantoprazol 40 EV
FGE023	Anti secretores gástricos			Famotidina, Ranitidina, Omeprazol, Pantoprazol y Esomeprazol en todas las presentaciones y potencias con registro sanitario vigente ante ISP	Respuesta MINSAL	FGE041	Esomeprazol 10 SOB

COD IAS	Glosa	Presentación	Potencia	Especificación de Prestación	Comentario	COD Conj	Glosa Conj
FGE023	Anti secretores gástricos			Famotidina, Ranitidina, Omeprazol, Pantoprazol y Esomeprazol en todas las presentaciones y potencias con registro sanitario vigente ante ISP	Respuesta MINSAL	FGE015	Esomeprazol 20 VO
FGE023	Anti secretores gástricos			Famotidina, Ranitidina, Omeprazol, Pantoprazol y Esomeprazol en todas las presentaciones y potencias con registro sanitario vigente ante ISP	Respuesta MINSAL	FGE042	Esomeprazol 40 VO
FGE023	Anti secretores gástricos			Famotidina, Ranitidina, Omeprazol, Pantoprazol y Esomeprazol en todas las presentaciones y potencias con registro sanitario vigente ante ISP	Respuesta MINSAL	FGE043	Esomeprazol 40 EV
FGE024	Anti secretores gástricos	COMP	20	Comprimidos 20mg Famotidina, Omeprazol, Esomeprazol, Pantoprazol	Descripción prestación	FGE033	famotidina 20 vo
FGE024	Anti secretores gástricos	COMP	20	Comprimidos 20mg Famotidina, Omeprazol, Esomeprazol, Pantoprazol	Descripción prestación	FGE004	Omeprazol 20 VO
FGE024	Anti secretores gástricos	COMP	20	Comprimidos 20mg Famotidina, Omeprazol, Esomeprazol, Pantoprazol	Descripción prestación	FGE015	Esomeprazol 20 VO
FGE024	Anti secretores gástricos	COMP	20	Comprimidos 20mg Famotidina, Omeprazol, Esomeprazol, Pantoprazol	Descripción prestación	FGE038	Pantoprazol 20 VO
FGE025	Bloqueador de los receptores h2 de la histamina	COMP	150	Ranitidina/Famotidina	A02BA02/A02BA02	FGE005	Ranitidina 150 COMP
FGE026	Bloqueadores de los receptores 5 h2	AMP	8	p.a famotidina y ranitidina en todas las presentaciones y potencias con registro sanitario vigente ante ISP	Respuesta MINSAL	FGE033	Famotidina 20 COMP
FGE026	Bloqueadores de los receptores 5 h2	AMP	8	p.a famotidina y ranitidina en todas las presentaciones y potencias con registro sanitario vigente ante ISP	Respuesta MINSAL	FGE034	Famotidina 40 COMP
FGE026	Bloqueadores de los receptores 5 h2	AMP	8	p.a famotidina y ranitidina en todas las presentaciones y potencias con registro sanitario vigente ante ISP	Respuesta MINSAL	FGE035	famotidina 20 EV
FGE026	Bloqueadores de los receptores 5 h2	AMP	8	p.a famotidina y ranitidina en todas las presentaciones y potencias con registro sanitario vigente ante ISP	Respuesta MINSAL	FGE006	ranitidina 300 vo
FGE026	Bloqueadores de los receptores 5 h2	AMP	8	p.a famotidina y ranitidina en todas las presentaciones y potencias con registro sanitario vigente ante ISP	Respuesta MINSAL	FGE007	ranitidina 50/2 EV
FGE026	Bloqueadores de los receptores 5 h2	AMP	8	p.a famotidina y ranitidina en todas las presentaciones y potencias con registro sanitario vigente ante ISP	Respuesta MINSAL	FGE036	ranitidina 50/5 EV
FGE027	Bloqueador de los receptores h2 de la histamina	COMP	300	Ranitidina/Famotidina	A02BA02/A02BA02	FGE006	ranitidina 300 vo
FGE028	Bloqueador h2 de la histamina (ranitidina, famotidina)	COMP	20	Famotidina		FGE033	Famotidina 20 COMP

COD IAS	Glosa	Presentación	Potencia	Especificación de Prestación	Comentario	COD Conj	Glosa Conj
FGE029	Bloqueador de los receptores h2 de la histamina	COMP	20	Famotidina/Ranitidina	A02BA03/ A02BA02	FGE033	Famotidina 20 COMP
FGE030	Bloqueador de los receptores h2 de la histamina	AMP	8	p.a famotidina y ranitidina en todas las presentaciones y potencias con registro sanitario vigente ante ISP	Respuesta MINSAL	FGE033	Famotidina 20 COMP
FGE030	Bloqueador de los receptores h2 de la histamina	AMP	8	p.a famotidina y ranitidina en todas las presentaciones y potencias con registro sanitario vigente ante ISP	Respuesta MINSAL	FGE034	Famotidina 40 COMP
FGE030	Bloqueador de los receptores h2 de la histamina	AMP	8	p.a famotidina y ranitidina en todas las presentaciones y potencias con registro sanitario vigente ante ISP	Respuesta MINSAL	FGE035	famotidina 20 EV
FGE030	Bloqueador de los receptores h2 de la histamina	AMP	8	p.a famotidina y ranitidina en todas las presentaciones y potencias con registro sanitario vigente ante ISP	Respuesta MINSAL	FGE006	ranitidina 300 vo
FGE030	Bloqueador de los receptores h2 de la histamina	AMP	8	p.a famotidina y ranitidina en todas las presentaciones y potencias con registro sanitario vigente ante ISP	Respuesta MINSAL	FGE007	ranitidina 50/2 EV
FGE030	Bloqueador de los receptores h2 de la histamina	AMP	8	p.a famotidina y ranitidina en todas las presentaciones y potencias con registro sanitario vigente ante ISP	Respuesta MINSAL	FGE036	ranitidina 50/5 EV
FGE031	Inhibidor bomba de protones ev	AMP	40	Omeprazol/Pantoprazol/ Esomeprazol	A02BC01/ A02BC02/	FGE037	Omeprazol 40 EV
FGE031	Inhibidor bomba de protones ev	AMP	40	Omeprazol/Pantoprazol/ Esomeprazol	A02BC01/ A02BC02/	FGE040	Pantoprazol 40 EV
FGE031	Inhibidor bomba de protones ev	AMP	40	Omeprazol/Pantoprazol/ Esomeprazol	A02BC01/ A02BC02/	FGE043	Esomeprazol 40 EV
FGE032	Inhibidor bomba de protones ev			omeprazol, pantoprazol y esomeprazol EV	Respuesta MINSAL	FGE037	Omeprazol 40 EV
FGE032	Inhibidor bomba de protones ev			omeprazol, pantoprazol y esomeprazol EV	Respuesta MINSAL	FGE040	Pantoprazol 40 EV
FGE032	Inhibidor bomba de protones ev			omeprazol, pantoprazol y esomeprazol EV	Respuesta MINSAL	FGE043	Esomeprazol 40 EV
FGF002	Enzimas pancreáticas	CAP	2000	Pancreatina (5000 UI, 10000 UI y 25000UI)	Respuesta MINSAL	FGF004	Pancreatina 5000 FCO
FGF002	Enzimas pancreáticas	CAP	2000	Pancreatina (5000 UI, 10000 UI y 25000UI)	Respuesta MINSAL	FGF001	Pancreatina 10000 CAP
FGF002	Enzimas pancreáticas	CAP	2000	Pancreatina (5000 UI, 10000 UI y 25000UI)	Respuesta MINSAL	FGF003	Pancreatina 25000 CAP
FGH011	Laxante evacuante intestinal	FLEET ORAL-ENEMA	45-250	FLEET ORAL		FGH015	Laxante evacuante
FGH011	Laxante evacuante intestinal	FLEET ORAL-ENEMA	45-250	FLEET ENEMA		FGH017	Enema FLEET
FGH016	Enema evacuante polietilenglicol sin fósforo			polvo para reconstituir a solución oral que contienen Polietilenglicol (macrogol 3350)."	Respuesta MINSAL	FGH013	Polietilenglicol 17 SOBRE
FHC011	Prednisona			prednisona comprimidos 5 mg, 20 mg y suspensión oral 20mg/5mL	Respuesta MINSAL	FHC010	Prednisona 5 COMP
FHC011	Prednisona			prednisona comprimidos 5 mg, 20 mg y suspensión oral 20mg/5mL	Respuesta MINSAL	FHC008	Prednisona 20 COMP

COD IAS	Glosa	Presentación	Potencia	Especificación de Prestación	Comentario	COD Conj	Glosa Conj
FHC011	Prednisona			prednisona comprimidos 5 mg, 20 mg y suspensión oral 20mg/5mL	Respuesta MINSAL	FHC009	Prednisona 25/5 JBE
FHC022	Dexametasona			Dexametasona comprimidos 4 mg, solución inyectable 4mg/mL y solución inyectable 8 mg/2mL	Respuesta MINSAL	FHC028	Dexametasona 4 COMP
FHC022	Dexametasona			Dexametasona comprimidos 4 mg, solución inyectable 4mg/mL y solución inyectable 8 mg/2mL	Respuesta MINSAL	FHC003	Dexametasona 4 FA
FHC022	Dexametasona			Dexametasona comprimidos 4 mg, solución inyectable 4mg/mL y solución inyectable 8 mg/2mL	Respuesta MINSAL	FHC002	Dexametasona 8 FA
FHC023	Triamcinolona	FA	1	Triamcinolona suspensión inyectable 20 mg/mL y 40 mg/mL	Respuesta MINSAL	FHC075	Triamcinolona 20 EV
FHC023	Triamcinolona	FA	1	Triamcinolona suspensión inyectable 20 mg/mL y 40 mg/mL	Respuesta MINSAL	FHC076	Triamcinolona 40 EV
FHC024	Triamcinolona	AMP	10	Triamcinolona suspensión inyectable 20 mg/mL y 40 mg/mL	Respuesta MINSAL	FHC075	Triamcinolona 20 EV
FHC024	Triamcinolona	AMP	10	Triamcinolona suspensión inyectable 20 mg/mL y 40 mg/mL	Respuesta MINSAL	FHC076	Triamcinolona 40 EV
FHC073	Corticoides	FA	4-1	Betametasona solución oral para gotas orales (0,5 mg/mL), betametasona solución inyectable 4 mg/mL, Prednisona comprimidos (5 mg y 20 mg) y suspensión oral en sus distintas potencias."	Respuesta MINSAL	FHC001	Betametasona 4/1 FA
FHC074	Corticoides	COMP	20	Betametasona solución oral para gotas orales (0,5 mg/mL), betametasona solución inyectable 4 mg/mL, Prednisona comprimidos (5 mg y 20 mg) y suspensión oral en sus distintas potencias."	Respuesta MINSAL	FHC008	Prednisona 20 COMP
FHD001	Somatropina			Somatropina soluciones inyectables 5 mg/1,5 mL; 10 mg/1,5 mL y 15 mg/1,5 mL	Respuesta MINSAL	FHD012	Somatropina 5 FA
FHD001	Somatropina			Somatropina soluciones inyectables 5 mg/1,5 mL; 10 mg/1,5 mL y 15 mg/1,5 mL	Respuesta MINSAL	FHD004	Somatropina 10 FA
FHD001	Somatropina			Somatropina soluciones inyectables 5 mg/1,5 mL; 10 mg/1,5 mL y 15 mg/1,5 mL	Respuesta MINSAL	FHD013	Somatropina 15 FA
FHD003	Somatropina	FA	4	Somatropina soluciones inyectables 5 mg/1,5 mL; 10 mg/1,5 mL y 15 mg/1,5 mL	Respuesta MINSAL	FHD012	Somatropina 5 FA
FHD003	Somatropina	FA	4	Somatropina soluciones inyectables 5 mg/1,5 mL; 10 mg/1,5 mL y 15 mg/1,5 mL	Respuesta MINSAL	FHD004	Somatropina 10 FA
FHD003	Somatropina	FA	4	Somatropina soluciones inyectables 5 mg/1,5 mL; 10 mg/1,5 mL y 15 mg/1,5 mL	Respuesta MINSAL	FHD013	Somatropina 15 FA
FHD010	Análogo somatostatina	AMP	20	Octreotide	H01CB02	FHD011	Octreotide
FHE002	Levotiroxina			levotiroxina sódica comprimidos 25 mcg, 50 mcg, 75 mcg, 88 mcg, 100 mcg, 112 mcg, 137 mcg y 150 mcg	Respuesta MINSAL	FHE001	Levotiroxina 100 COMP

COD IAS	Glosa	Presentación	Potencia	Especificación de Prestación	Comentario	COD Conj	Glosa Conj
FHE002	Levotiroxina			levotiroxina sódica comprimidos 25 mcg, 50 mcg, 75 mcg, 88 mcg, 100 mcg, 112 mcg, 137 mcg y 150 mcg	Respuesta MINSAL	FHE010	Levotiroxina 25 COMP
FHE002	Levotiroxina			levotiroxina sódica comprimidos 25 mcg, 50 mcg, 75 mcg, 88 mcg, 100 mcg, 112 mcg, 137 mcg y 150 mcg	Respuesta MINSAL	FHE011	Levotiroxina 50 COMP
FHE002	Levotiroxina			levotiroxina sódica comprimidos 25 mcg, 50 mcg, 75 mcg, 88 mcg, 100 mcg, 112 mcg, 137 mcg y 150 mcg	Respuesta MINSAL	FHE012	Levotiroxina 75 COMP
FHE002	Levotiroxina			levotiroxina sódica comprimidos 25 mcg, 50 mcg, 75 mcg, 88 mcg, 100 mcg, 112 mcg, 137 mcg y 150 mcg	Respuesta MINSAL	FHE013	Levotiroxina 88 COMP
FHE002	Levotiroxina			levotiroxina sódica comprimidos 25 mcg, 50 mcg, 75 mcg, 88 mcg, 100 mcg, 112 mcg, 137 mcg y 150 mcg	Respuesta MINSAL	FHE014	Levotiroxina 112 COMP
FHE002	Levotiroxina			levotiroxina sódica comprimidos 25 mcg, 50 mcg, 75 mcg, 88 mcg, 100 mcg, 112 mcg, 137 mcg y 150 mcg	Respuesta MINSAL	FHE015	Levotiroxina 137 COMP
FHE002	Levotiroxina			levotiroxina sódica comprimidos 25 mcg, 50 mcg, 75 mcg, 88 mcg, 100 mcg, 112 mcg, 137 mcg y 150 mcg	Respuesta MINSAL	FHE016	Levotiroxina 150 COMP
FHE007	Hormona tiroídea	COMP	50	Levotiroxina	Descripcion prestacion	FHE011	Levotiroxina 50 COMP
FHE008	Tratamiento hormona tiroídea			levotiroxina sódica comprimidos 25 mcg, 50 mcg, 75 mcg, 88 mcg, 100 mcg, 112 mcg, 137 mcg y 150 mcg sódica/ Combinaciones de levotiroxina y liotironina	Respuesta MINSAL	FHE001	Levotiroxina 100 COMP
FHE008	Tratamiento hormona tiroídea			levotiroxina sódica comprimidos 25 mcg, 50 mcg, 75 mcg, 88 mcg, 100 mcg, 112 mcg, 137 mcg y 150 mcg sódica/ Combinaciones de levotiroxina y liotironina	Respuesta MINSAL	FHE010	Levotiroxina 25 COMP
FHE008	Tratamiento hormona tiroídea			levotiroxina sódica comprimidos 25 mcg, 50 mcg, 75 mcg, 88 mcg, 100 mcg, 112 mcg, 137 mcg y 150 mcg sódica/ Combinaciones de levotiroxina y liotironina	Respuesta MINSAL	FHE011	Levotiroxina 50 COMP
FHE008	Tratamiento hormona tiroídea			levotiroxina sódica comprimidos 25 mcg, 50 mcg, 75 mcg, 88 mcg, 100 mcg, 112 mcg, 137 mcg y 150 mcg sódica/ Combinaciones de levotiroxina y liotironina	Respuesta MINSAL	FHE012	Levotiroxina 75 COMP
FHE008	Tratamiento hormona tiroídea			levotiroxina sódica comprimidos 25 mcg, 50 mcg, 75 mcg, 88 mcg, 100 mcg, 112 mcg, 137 mcg y 150 mcg sódica/ Combinaciones de levotiroxina y liotironina	Respuesta MINSAL	FHE013	Levotiroxina 88 COMP

COD IAS	Glosa	Presentación	Potencia	Especificación de Prestación	Comentario	COD Conj	Glosa Conj
FHE008	Tratamiento hormona tiroidea			levotiroxina sódica comprimidos 25 mcg, 50 mcg, 75 mcg, 88 mcg, 100 mcg, 112 mcg, 137 mcg y 150 mcg sódica/Combinaciones de levotiroxina y liotironina	Respuesta MINSAL	FHE014	Levotiroxina 112 COMP
FHE008	Tratamiento hormona tiroidea			levotiroxina sódica comprimidos 25 mcg, 50 mcg, 75 mcg, 88 mcg, 100 mcg, 112 mcg, 137 mcg y 150 mcg sódica/Combinaciones de levotiroxina y liotironina	Respuesta MINSAL	FHE015	Levotiroxina 137 COMP
FHE008	Tratamiento hormona tiroidea			levotiroxina sódica comprimidos 25 mcg, 50 mcg, 75 mcg, 88 mcg, 100 mcg, 112 mcg, 137 mcg y 150 mcg sódica/Combinaciones de levotiroxina y liotironina	Respuesta MINSAL	FHE016	Levotiroxina 150 COMP
FHG009	Antagonista gnrh	FA	80	Degarelix	L02BX02	FHG011	Degarelix
FHG010	Antagonista gnrh	FA	120	Degarelix	Descripcion prestacion	FHG012	Degarelix
FHH005	Inhibidor aromatasa	COMP	1	Anastrozol	L02BG03	FHH006	Anastrozol 1 COMP
FHI001	Tratamiento hormona sexual			Testosterona	G03BA03	FHI005	Testosterona
FHI002	Terapia de reemplazo hormonal					FHI005	Testosterona
FHI006	Hormona sexual			Testosterona	Descripcion prestacion	FHI005	Testosterona 1000/4 FA
FHJ003	Agonistas de la hormona liberadora de hormona luteinizante	FA	11,25	Leuprorelina	L02AE02	FHJ008	Leuprorelina 11,25 EV
FHJ005	Agonista de la hormona liberadora de hormona luteinizante de acción prolongada (6 mese)	FA	22,5	Leuprorelina/Triptorelina	L02AE02/ L02AE04	FHJ006	Leuprorelina 22,5 EV
FHJ005	Agonista de la hormona liberadora de hormona luteinizante de acción prolongada (6 mese)	FA	22,5	Leuprorelina/Triptorelina	L02AE02/ L02AE04	FHJ007	Triptorelina 22,5 EV
FIL502	Sofosbuvir + daclatasvir	COMP	400 + 60			FIL508	Sofosbuvir 400 COMP
FIL502	Sofosbuvir + daclatasvir	COMP	400 + 60			FIL509	Daclatasvir 600 COMP
FIN007	Cloxacilina	FA	1	Cloxacilina cápsulas 500 mg y polvo para solución inyectable 500 mg	Respuesta MINSAL	FIN762	Cloxacilina 500 CAP
FIN007	Cloxacilina	FA	1	Cloxacilina cápsulas 500 mg y polvo para solución inyectable 500 mg	Respuesta MINSAL	FIN018	Cloxacilina 500 FA
FIQ003	Vancomicina	FA	100	Vancomicina liofilizado para solución inyectable 500 mg y 1000 mg	Respuesta MINSAL	FIQ001	Vancomicina 1000 FA

COD IAS	Glosa	Presentación	Potencia	Especificación de Prestación	Comentario	COD Conj	Glosa Conj
FIQ003	Vancomicina	FA	100	Vancomicina liofilizado para solución inyectable 500 mg y 1000 mg	Respuesta MINSAL	FIQ002	Vancomicina 500 FA
FIS001	Sulfametoxazol/ trimetiprim	COMP	100	presentaciones comprimidos, suspensión oral, solución inyectable de medicamentos con registro sanitario vigente que contienen SULFAMETOXAZOL// TRIMETOPRIMA	Respuesta MINSAL	FIS004	Cotrimoxazol 80/400 COMP
FIS001	Sulfametoxazol/ trimetiprim	COMP	100	presentaciones comprimidos, suspensión oral, solución inyectable de medicamentos con registro sanitario vigente que contienen SULFAMETOXAZOL// TRIMETOPRIMA	Respuesta MINSAL	FIS006	Cotrimoxazol 800/160 COMP
FIS001	Sulfametoxazol/ trimetiprim	COMP	100	presentaciones comprimidos, suspensión oral, solución inyectable de medicamentos con registro sanitario vigente que contienen SULFAMETOXAZOL// TRIMETOPRIMA	Respuesta MINSAL	FIS008	Cotrimoxazol 80/400 JBE
FIS001	Sulfametoxazol/ trimetiprim	COMP	100	presentaciones comprimidos, suspensión oral, solución inyectable de medicamentos con registro sanitario vigente que contienen SULFAMETOXAZOL// TRIMETOPRIMA	Respuesta MINSAL	FIS011	cotrimoxazol 40/200 JBE
FIS001	Sulfametoxazol/ trimetiprim	COMP	100	presentaciones comprimidos, suspensión oral, solución inyectable de medicamentos con registro sanitario vigente que contienen SULFAMETOXAZOL// TRIMETOPRIMA	Respuesta MINSAL	FIS010	Cotrimoxazol 80/400 EV
FIS002	Cotrimoxazol	COMP	100	comprimidos (Trimetoprima 160 mg + Sulfametoxazol 800 mg)	Respuesta MINSAL	FIS006	Cotrimoxazol 160/800 COMP
FIS007	Cotrimoxazol			presentaciones comprimidos, suspensión oral, solución inyectable de medicamentos con registro sanitario vigente que contienen SULFAMETOXAZOL// TRIMETOPRIMA	Respuesta MINSAL	FIS004	Cotrimoxazol 80/400 COMP
FIS007	Cotrimoxazol			presentaciones comprimidos, suspensión oral, solución inyectable de medicamentos con registro sanitario vigente que contienen SULFAMETOXAZOL// TRIMETOPRIMA	Respuesta MINSAL	FIS010	cotrimoxazol 80/400 EV
FIS007	Cotrimoxazol			presentaciones comprimidos, suspensión oral, solución inyectable de medicamentos con registro sanitario vigente que contienen SULFAMETOXAZOL// TRIMETOPRIMA	Respuesta MINSAL	FIS006	Cotrimoxazol 160/800 COMP

COD IAS	Glosa	Presentación	Potencia	Especificación de Prestación	Comentario	COD Conj	Glosa Conj
FIS007	Cotrimoxazol			presentaciones comprimidos, suspensión oral, solución inyectable de medicamentos con registro sanitario vigente que contienen SULFAMETOXAZOL// TRIMETOPRIMA	Respuesta MINSAL	FIS008	Cotrimoxazol 80/400 JBE
FIS007	Cotrimoxazol			presentaciones comprimidos, suspensión oral, solución inyectable de medicamentos con registro sanitario vigente que contienen SULFAMETOXAZOL// TRIMETOPRIMA	Respuesta MINSAL	FIS011	cotrimoxazol 40/200 JBE
FIS009	Cotrimoxazol	COMP	1	comprimidos (Trimetoprima 160 mg + Sulfametoxazol 800 mg)	Respuesta MINSAL	FIS006	Cotrimoxazol 160/800 COMP
FIV005	Antibióticos de tercera generación	FC	500	Cefoperazona e inhibidor de betalactamasa	J01DD62	FIE002	Sulbactam/cefoperazona
FJA002	Antihistamínico inyectable	FA	10	Considerar clorfenamina inyectable	Respuesta MINSAL	FJA001	Clorfenamina 10 EV
FJA004	Antihistamínicos	COMP	10	Loratadina	R06AX13	FJA022	Loratadina
FJA007	Clorfenamina			Clorfenamina solución inyectable 10mg/mL, comprimidos 4 mg y Jarabe 2,5 mg/5mL	Respuesta MINSAL	FJA001	Clorfenamina 10 EV
FJA007	Clorfenamina			Clorfenamina solución inyectable 10mg/mL, comprimidos 4 mg y Jarabe 2,5 mg/5mL	Respuesta MINSAL	FJA021	Clorfenamina 4 COMP
FJA007	Clorfenamina			Clorfenamina solución inyectable 10mg/mL, comprimidos 4 mg y Jarabe 2,5 mg/5mL	Respuesta MINSAL	FJA023	Clorfenamina 2,5/5 JBE
FJA015	Antihistamínico inyectable			Considerar clorfenamina inyectable	Respuesta MINSAL	FJA001	Clorfenamina 10 EV
FJC001	Inmunoglobulina humana	FA	100	Inmunoglobulina normal humana para administración extravascular (al 10% y 5%)	J06BA01	FJC503	Inmunoglobulina normal humana 5% EV
FJC001	Inmunoglobulina humana	FA	100	Inmunoglobulina normal humana para administración extravascular (al 10% y 5%)	J06BA01	FJC504	Inmunoglobulina normal humana 10% EV
FJC002	Inmunoglobulina humana			medicamentos con registro sanitario vigente ante ISP que contienen en principio activo "inmunoglobulina humana" en presentación solución inyectable y solución para perfusión	Respuesta MINSAL	FJC503	Inmunoglobulina normal humana 5% EV
FJC002	Inmunoglobulina humana			medicamentos con registro sanitario vigente ante ISP que contienen en principio activo "inmunoglobulina humana" en presentación solución inyectable y solución para perfusión	Respuesta MINSAL	FJC504	Inmunoglobulina normal humana 10% EV
FJC002	Inmunoglobulina humana			medicamentos con registro sanitario vigente ante ISP que contienen en principio activo "inmunoglobulina humana" en presentación solución inyectable y solución para perfusión	Respuesta MINSAL	FJC505	Gammaglobulina humana 320/2 JER
FJC015	Inmunoglobulina humana	FA	2,5	Inmunoglobulina normal humana para administración extravascular (al 5%)	J06BA01	FJC503	Inmunoglobulina normal humana 5% EV
FJC036	Inmunoglobulina humana	FA	10	Inmunoglobulina normal humana para administración extravascular (al 10% y 5%)	J06BA01	FJC503	Inmunoglobulina normal humana 5% EV

COD IAS	Glosa	Presentación	Potencia	Especificación de Prestación	Comentario	COD Conj	Glosa Conj
FJC036	Inmunoglobulina humana	FA	10	Inmunoglobulina normal humana para administración extravascular (al 10% y 5%)	J06BA01	FJC504	Inmunoglobulina normal humana 10% EV
FJD007	Inhibidor de la mtor	COMP	0,5	Sirolimus/Everolimus	L04AA10/ L04AA18	FJD047	Everolimus 0,5 COMP
FJD007	Inhibidor de la mtor	COMP	0,5	Sirolimus/Everolimus	L04AA10/ L04AA18	FJD048	Sirolimus 0,5 COMP
FJD029	Antireceptor interleukina ii	AMP	20	Basiliximab	L04AC02	FJD046	Basiliximab
FKA012	Bifosfonatos	FA	4	Ácido Zoledrónico/Ibandronato/ Pamidronato	M05BA08/ M05BA06/ M05BA03	FKA015	Ácido Zoledrónico 4 EV
FKA013	Bifosfonatos	COMP	70	Ácido Alendronico	ISP	FKA020	Ácido Alendronico 70 COMP
FKA129	Bifosfonatos	AMP		Ácido Pamidrónico	M05BA03	FCB025	Ácido Pamidrónico
FKB003	Estatinas	COMP	20	Lovastatina/Atorvastatina/ Rosuvantatina	C10AA02/ C10AA05/ C10AA07	FKB004	Lovastatina 20 COMP
FKB003	Estatinas	COMP	20	Lovastatina/Atorvastatina/ Rosuvantatina	C10AA02/ C10AA05/ C10AA07	FKB002	Atorvastatina 20 COMP
FKB003	Estatinas	COMP	20	Lovastatina/Atorvastatina/ Rosuvantatina	C10AA02/ C10AA05/ C10AA07	FKB005	Rosuvantatina 20 COMP
FKC004	Sulfonilureas	COMP	5	Glibenclamida		FKC009	Glibenclamida 5 COMP
FLE903	Suero fisiológico			Considerar medicamentos que contengan cloruro de sodio 0,9% (sin asociar a otro p.a)	Respuesta MINSAL	FLB007	Sodio cloruro
FLE903	Suero fisiológico			Considerar medicamentos que contengan cloruro de sodio 0,9% (sin asociar a otro p.a)	Respuesta MINSAL	FLE905	Sodio cloruro
FLE903	Suero fisiológico			Considerar medicamentos que contengan cloruro de sodio 0,9% (sin asociar a otro p.a)	Respuesta MINSAL	FLE907	Sodio cloruro
FLE904	Sodio cloruro			Considerar productos farmaceuticos que contienen los principios activos cloruro de sodio, dextrosa/sodio cloruro y cloruro de sodio/glucosa	Respuesta MINSAL	FLB007	Sodio cloruro
FLE904	Sodio cloruro			Considerar productos farmaceuticos que contienen los principios activos cloruro de sodio, dextrosa/sodio cloruro y cloruro de sodio/glucosa	Respuesta MINSAL	FLE905	Sodio cloruro
FLE904	Sodio cloruro			Considerar productos farmaceuticos que contienen los principios activos cloruro de sodio, dextrosa/sodio cloruro y cloruro de sodio/glucosa	Respuesta MINSAL	FLE907	Sodio cloruro
FLE904	Sodio cloruro			Considerar productos farmaceuticos que contienen los principios activos cloruro de sodio, dextrosa/sodio cloruro y cloruro de sodio/glucosa	Respuesta MINSAL	FLE902	Suero glucosalino
FLE904	Sodio cloruro			Considerar productos farmaceuticos que contienen los principios activos cloruro de sodio, dextrosa/sodio cloruro y cloruro de sodio/glucosa	Respuesta MINSAL	FLE906	Suero glucosalino

COD IAS	Glosa	Presentación	Potencia	Especificación de Prestación	Comentario	COD Conj	Glosa Conj
FLF001	Maltosa dextrina alimento enteral	TARRO	400 (5%)	Nessucar	Descripcion prestacion	FLF110	Nessucar
FLF002	Inmuno nutrición			Considerar para el costeo: ENSURE NAT 100 ENTEREX POLVO NEVILA NUTRISON NUTRISON ENERGY NUTRISON CONCENTRATED FRESUBIN ORIGINAL FRESUBIN HP COSMOLITE PERATIVE SURVIMED NUTRISON PEPTISORB INMUNEX ® PLUS (1)	Respuesta MINSAL	FLF117	FRESUBIN ORIGINAL 500 ML NUTRICION ENTERAL
FLF002	Inmuno nutrición			Considerar para el costeo: ENSURE NAT 100 ENTEREX POLVO NEVILA NUTRISON NUTRISON ENERGY NUTRISON CONCENTRATED FRESUBIN ORIGINAL FRESUBIN HP COSMOLITE PERATIVE SURVIMED NUTRISON PEPTISORB INMUNEX ® PLUS (1)	Respuesta MINSAL	FLF102	ENSURE POLVO
FLF002	Inmuno nutrición			Considerar para el costeo: ENSURE NAT 100 ENTEREX POLVO NEVILA NUTRISON NUTRISON ENERGY NUTRISON CONCENTRATED FRESUBIN ORIGINAL FRESUBIN HP COSMOLITE PERATIVE SURVIMED NUTRISON PEPTISORB INMUNEX ® PLUS (1)	Respuesta MINSAL	FLF103	ENTEREX POLVO
FLF002	Inmuno nutrición			Considerar para el costeo: ENSURE NAT 100 ENTEREX POLVO NEVILA NUTRISON NUTRISON ENERGY NUTRISON CONCENTRATED FRESUBIN ORIGINAL FRESUBIN HP COSMOLITE PERATIVE SURVIMED NUTRISON PEPTISORB INMUNEX ® PLUS (1)	Respuesta MINSAL	FLF109	NAT100 POLVO

COD IAS	Glosa	Presentación	Potencia	Especificación de Prestación	Comentario	COD Conj	Glosa Conj
FLF002	Inmuno nutrición			Considerar para el costeo: ENSURE NAT 100 ENTEREX POLVO NEVILA NUTRISON NUTRISON ENERGY NUTRISON CONCENTRATED FRESUBIN ORIGINAL FRESUBIN HP COSMOLITE PERATIVE SURVIMED NUTRISON PEPTISIORB INMUNEX ® PLUS (1)	Respuesta MINSAL	FLF111	NEVILAC UR POLVO
FLF007	Alimento enteral básico libre de lactosa y gluten sin sacarosa	LATA/LIQUIDO	900/273			FLF104	GLUCERNA SHAKE LIQD VAINIL. 237ML x 1 NUTRIENTES GENERALES
FLF007	Alimento enteral básico libre de lactosa y gluten sin sacarosa	LATA/LIQUIDO	900/273			FLF105	GLUCERNA TRIP.CARE LIQD VAINIL. 237ML x 1 NUTRIENTES GENERALES
FLF007	Alimento enteral básico libre de lactosa y gluten sin sacarosa	LATA/LIQUIDO	900/273			FLF107	NAT100 DIABETICO 900G x 1 NUTRIENTES GENERALES
FLF007	Alimento enteral básico libre de lactosa y gluten sin sacarosa	LATA/LIQUIDO	900/273			FLF108	NAT100 POL TR F VAI 900G x 1 NUTRIENTES GENERALES
FLF010	Suplemento nutricional	FCO	1000	Ensure polvo	Respuesta MINSAL	FLF102	ENSURE POLVO
FLF011	Suplemento nutricional oral, con fructoligosacáridos y osmolaridad moderada	TARRO	250cc	Ensure plus	Descripcion prestacion	FLF101	ENSURE LIQ
FLF012	Alimento enteral básico libre de lactosa y gluten	TARRO	900	pediasure	Descripcion prestacion	FLF113	PEDIASURE COMPLETE POLVO
FLF013	Alimento enteral básico libre de lactosa y gluten	FCO	1000	Considerar para el costeo ENSURE (Tarro 850 gr); NAT 100 (Tarro 900 gr); OSMOLITE (Presentación Líquida 1000 mL); FRESIBUN (Presentación Líquida 1000 mL)	Respuesta MINSAL	FLF117	FRESUBIN ORIGINAL
FLF013	Alimento enteral básico libre de lactosa y gluten	FCO	1000	Considerar para el costeo ENSURE (Tarro 850 gr); NAT 100 (Tarro 900 gr); OSMOLITE (Presentación Líquida 1000 mL); FRESIBUN (Presentación Líquida 1000 mL)	Respuesta MINSAL	FLF102	ENSURE POLVO
FLF013	Alimento enteral básico libre de lactosa y gluten	FCO	1000	Considerar para el costeo ENSURE (Tarro 850 gr); NAT 100 (Tarro 900 gr); OSMOLITE (Presentación Líquida 1000 mL); FRESIBUN (Presentación Líquida 1000 mL)	Respuesta MINSAL	FLF109	NAT100 POLVO

COD IAS	Glosa	Presentación	Potencia	Especificación de Prestación	Comentario	COD Conj	Glosa Conj
FLF016	Maltosa dextrina alimento enteral	TARRO	550	Nessucar	Descripcion prestacion	FLF110	NESSUCAR POLVO
FLF017	Nutrición enteral					FLF117	FRESUBIN ORIGINAL
FLF017	Nutrición enteral					FLF114	FRESUBIN HP ENERGY
FLF017	Nutrición enteral					FLF115	PERATIVE RTH
FLF019	Nutrición parenteral			Considerar para el costeo: · Vitalipid N Infant · Aminovent Infant 10% · Smoflipid · Omegaven 10% (registros de compras en cenabast). Existen formulas magistrales pediatricas que se pueden consultar en Fresenius-Kabi	Respuesta MINSAL	FLF116	VITALIPID N INFANTIL
FLF019	Nutrición parenteral			Considerar para el costeo: · Vitalipid N Infant · Aminovent Infant 10% · Smoflipid · Omegaven 10% (registros de compras en cenabast). Existen formulas magistrales pediatricas que se pueden consultar en Fresenius-Kabi	Respuesta MINSAL	FLF118	SMOFlipid
FLF020	Alimentación enteral			En pacientes de 1-10 años: PEDIASURE de ABBOTT (TARRO 850gr) y FREBINI® Original de FRESENIUS KABI (Presentación liquida, 500ml) y en pacientes de 10 -15 años: ENSURE de ABBOTT (Presentación polvo TARRO 850 gr), NAT 100 de BOSTON (TARRO 900 gr). Dentro de las liquidas se encuentra el OSMOLITE de ABBOTT (Presentación liquida 1000 ml); FRESUBIN ORIGINAL de FRESENIUS (liquida 1000 ml)	Respuesta MINSAL	FLF117	FRESUBIN ORIGINAL
FLF020	Alimentación enteral			En pacientes de 1-10 años: PEDIASURE de ABBOTT (TARRO 850gr) y FREBINI® Original de FRESENIUS KABI (Presentación liquida, 500ml) y en pacientes de 10 -15 años: ENSURE de ABBOTT (Presentación polvo TARRO 850 gr), NAT 100 de BOSTON (TARRO 900 gr). Dentro de las liquidas se encuentra el OSMOLITE de ABBOTT (Presentación liquida 1000 ml); FRESUBIN ORIGINAL de FRESENIUS (liquida 1000 ml)	Respuesta MINSAL	FLF102	ENSURE POLVO
FLF020	Alimentación enteral			En pacientes de 1-10 años: PEDIASURE de ABBOTT (TARRO 850gr) y FREBINI® Original de FRESENIUS KABI (Presentación liquida, 500ml) y en pacientes de 10 -15 años: ENSURE de ABBOTT (Presentación polvo TARRO 850 gr), NAT 100 de BOSTON (TARRO 900 gr). Dentro de las liquidas se encuentra el OSMOLITE de ABBOTT (Presentación liquida 1000 ml); FRESUBIN ORIGINAL de FRESENIUS (liquida 1000 ml)	Respuesta MINSAL	FLF109	NAT100 POLVO

COD IAS	Glosa	Presentación	Potencia	Especificación de Prestación	Comentario	COD Conj	Glosa Conj
FLF020	Alimentación enteral			En pacientes de 1-10 años: PEDIASURE de ABBOTT (TARRO 850gr) y FREBINI® Original de FRESENIUS KABI (Presentación líquida, 500ml) y en pacientes de 10 -15 años: ENSURE de ABBOTT (Presentación polvo TARRO 850 gr), NAT 100 de BOSTON (TARRO 900 gr). Dentro de las líquidas se encuentra el OSMOLITE de ABBOTT (Presentación líquida 1000 ml); FRESUBIN ORIGINAL de FRESENIUS (líquida 1000 ml)	Respuesta MINSAL	FLF113	PEDIASURE COMPLETE POLVO
FLF023	Alimentación enteral rico en glutamina	SOBRES		Inmunex Plus	Respuesta MINSAL	FLF119	Inmunex Plus
FLF025	Inmuno nutrición			Considerar para el costeo: ENSURE NAT 100 ENTEREX POLVO NEVILA NUTRISON NUTRISON ENERGY NUTRISON CONCENTRATED FRESUBIN ORIGINAL FRESUBIN HP COSMOLITE PERATIVE SURVIMED NUTRISON PEPTISORB INMUNEX ® PLUS (1)	Respuesta MINSAL	FLF117	FRESUBIN ORIGINAL
FLF025	Inmuno nutrición			Considerar para el costeo: ENSURE NAT 100 ENTEREX POLVO NEVILA NUTRISON NUTRISON ENERGY NUTRISON CONCENTRATED FRESUBIN ORIGINAL FRESUBIN HP COSMOLITE PERATIVE SURVIMED NUTRISON PEPTISORB INMUNEX ® PLUS (1)	Respuesta MINSAL	FLF102	ENSURE POLVO
FLF025	Inmuno nutrición			Considerar para el costeo: ENSURE NAT 100 ENTEREX POLVO NEVILA NUTRISON NUTRISON ENERGY NUTRISON CONCENTRATED FRESUBIN ORIGINAL FRESUBIN HP COSMOLITE PERATIVE SURVIMED NUTRISON PEPTISORB INMUNEX ® PLUS (1)	Respuesta MINSAL	FLF103	ENTEREX POLVO

COD IAS	Glosa	Presentación	Potencia	Especificación de Prestación	Comentario	COD Conj	Glosa Conj
FLF025	Inmuno nutrición			Considerar para el costeo: ENSURE NAT 100 ENTEREX POLVO NEVILA NUTRISON NUTRISON ENERGY NUTRISON CONCENTRATED FRESUBIN ORIGINAL FRESUBIN HP COSMOLITE PERATIVE SURVIMED NUTRISON PEPTISORB INMUNEX ® PLUS (1)	Respuesta MINSAL	FLF109	NAT100 POLVO
FLF025	Inmuno nutrición			Considerar para el costeo: ENSURE NAT 100 ENTEREX POLVO NEVILA NUTRISON NUTRISON ENERGY NUTRISON CONCENTRATED FRESUBIN ORIGINAL FRESUBIN HP COSMOLITE PERATIVE SURVIMED NUTRISON PEPTISORB INMUNEX ® PLUS (1)	Respuesta MINSAL	FLF111	NEVILAC UR POLVO
FLF027	Fórmula de inicio					FLF106	INFACARE 1 POLVO
FLF027	Fórmula de inicio					FLF112	NIDAL PVO INICIO 1
FLF029	Alimento enteral básico libre de lactosa y gluten sin sacarosa					FLF104	GLUCERNA SHAKE LIQD
FLF029	Alimento enteral básico libre de lactosa y gluten sin sacarosa					FLF105	GLUCERNA TRIP. CARE LIQD
FLF029	Alimento enteral básico libre de lactosa y gluten sin sacarosa					FLF107	NAT100 DIABETICO
FLF029	Alimento enteral básico libre de lactosa y gluten sin sacarosa					FLF108	NAT100 POL TR F
FLF029	Alimento enteral básico libre de lactosa y gluten sin sacarosa					FLF109	NAT100 POLVO
FLF030	Alimento enteral básico libre de lactosa y gluten			Considerar para el costeo ENSURE (Tarro 850 gr); NAT 100 (Tarro 900 gr); OSMOLITE (Presentación Líquida 1000 mL); FRESIBUN (Presentación Líquida 1000 mL)	Respuesta MINSAL	FLF117	FRESUBIN ORIGINAL

COD IAS	Glosa	Presentación	Potencia	Especificación de Prestación	Comentario	COD Conj	Glosa Conj
FLF030	Alimento enteral básico libre de lactosa y gluten			Considerar para el costeo ENSURE (Tarro 850 gr); NAT 100 (Tarro 900 gr); OSMOLITE (Presentación Líquida 1000 mL); FRESIBUN (Presentación Líquida 1000 mL)	Respuesta MINSAL	FLF102	ENSURE POLVO
FLF030	Alimento enteral básico libre de lactosa y gluten			Considerar para el costeo ENSURE (Tarro 850 gr); NAT 100 (Tarro 900 gr); OSMOLITE (Presentación Líquida 1000 mL); FRESIBUN (Presentación Líquida 1000 mL)	Respuesta MINSAL	FLF109	NAT100 POLVO
FLH002	Probiótico	SOBRE	250	Saccharomyces boulardii	Descripción prestación	FJC502	Saccharomyces boulardii 250 SOBRE
FLH501	Glutamina			Abintra / Glutapak 10	Respuesta MINSAL	FLF100	ABINTRA POLVO SOBRES 27Gx30
FMC001	Antiprostaglandinas	COL	125/2,5	Latanoprost	Descripción prestación	FMC002	Latanoprost
FNA002	Corticoide inhalatorio	INH	200	Budesonida	R03BA02	FNA038	Budesonida 200 INH
FNA008	Beta 2 de larga duración	INH	25	Salmeterol 25 mcg		FNA037	Salmeterol
FNA009	Corticoide inhalatorio/ beta 2 de acción prolongada	INH	125/25	Salmeterol Fluticasona	R03AK06	FNA039	Salmeterol Fluticasona 125/25 INH
FNA016	Antileucotrienos	SOBRE	4	Montelukast	R03DC03	FNA036	Montelukast
FNA027	Corticoide inhalatorio/ beta 2 de acción prolongada	INH	160/4,5	Formoterol Budesonida	Descripción prestación	FNA040	Formoterol Budesonida 160/4,5 INH
FNA029	Budesonida con formoterol	INH	80/160	Formoterol Budesonida 160-80/4,5		FNA040	Formoterol Budesonida 160/4,5 INH
FNA029	Budesonida con formoterol	INH	80/160	Formoterol Budesonida 160-80/4,5		FNA041	Formoterol Budesonida 80/4,5 INH
FNA035	Broncodilatador	INH	100	Dado que no especifica clasificación del broncodilatador, se listan todas las posibles opciones según WHOCC (R03)	Respuesta MINSAL	FNA006	Salbutamol 100/1 INH
FNB001	Corticoide inhalatorio	INH	50	Budesonida	R03BA02	FNB903	Budesonida 50 SI
FNB002	Corticoide inhalatorio	INH	50	Budesonida	R03BA02	FNB903	Budesonida 50 SI
FNB003	Corticoide nasal	SI	50/100	Mometasona/Budesonida	R01AD09/ R01AD05	FNB006	Mometasona SI
FNB003	Corticoide nasal	SI	50/100	Mometasona/Budesonida	R01AD09/ R01AD05	FNB903	Budesonida 50 SI
FOC018	Anticonvulsivantes orales e inyectables / hipnóticos orales e inyectables		1	Considerar los medicamentos en presentación oral e inyectable que contienen los p.a fenitoina, fenobarbital, primidona, etosuximida, clonazepam, carbamazepina, oxcarbamazepina, rufinamida, ácido valproico, vigabatrina, lamotrigina, topiramato, gabapentina, levetiracetam, pregabalina y lacosamida.	Respuesta MINSAL	FOC040	Fenitoina EV 250/5

COD IAS	Glosa	Presentación	Potencia	Especificación de Prestación	Comentario	COD Conj	Glosa Conj
FOC018	Anticonvulsivantes orales e inyectables / hipnóticos orales e inyectables		1	Considerar los medicamentos en presentación oral e inyectable que contienen los p.a fenitoina, fenobarbital, primidona, etosuximida, clonazepam, carbamazepina, oxcarbamazepina, rufinamida, acido valproico, vigabatrina, lamotrigina, topiramato, gabapentina, levetiracetam, pregabalina y lacosamida.	Respuesta MINSAL	FOC007	Fenitoina COMP 100mg
FOC018	Anticonvulsivantes orales e inyectables / hipnóticos orales e inyectables		1	Considerar los medicamentos en presentación oral e inyectable que contienen los p.a fenitoina, fenobarbital, primidona, etosuximida, clonazepam, carbamazepina, oxcarbamazepina, rufinamida, acido valproico, vigabatrina, lamotrigina, topiramato, gabapentina, levetiracetam, pregabalina y lacosamida.	Respuesta MINSAL	FOC008	Fenobarbital COMP 100
FOC018	Anticonvulsivantes orales e inyectables / hipnóticos orales e inyectables		1	Considerar los medicamentos en presentación oral e inyectable que contienen los p.a fenitoina, fenobarbital, primidona, etosuximida, clonazepam, carbamazepina, oxcarbamazepina, rufinamida, acido valproico, vigabatrina, lamotrigina, topiramato, gabapentina, levetiracetam, pregabalina y lacosamida.	Respuesta MINSAL	FOC041	Fenobarbital COMP 15
FOC018	Anticonvulsivantes orales e inyectables / hipnóticos orales e inyectables		1	Considerar los medicamentos en presentación oral e inyectable que contienen los p.a fenitoina, fenobarbital, primidona, etosuximida, clonazepam, carbamazepina, oxcarbamazepina, rufinamida, acido valproico, vigabatrina, lamotrigina, topiramato, gabapentina, levetiracetam, pregabalina y lacosamida.	Respuesta MINSAL	FOC042	Fenobarbital EV 200
FOC018	Anticonvulsivantes orales e inyectables / hipnóticos orales e inyectables		1	Considerar los medicamentos en presentación oral e inyectable que contienen los p.a fenitoina, fenobarbital, primidona, etosuximida, clonazepam, carbamazepina, oxcarbamazepina, rufinamida, acido valproico, vigabatrina, lamotrigina, topiramato, gabapentina, levetiracetam, pregabalina y lacosamida.	Respuesta MINSAL	FOC043	Primidona COMP 250
FOC018	Anticonvulsivantes orales e inyectables / hipnóticos orales e inyectables		1	Considerar los medicamentos en presentación oral e inyectable que contienen los p.a fenitoina, fenobarbital, primidona, etosuximida, clonazepam, carbamazepina, oxcarbamazepina, rufinamida, acido valproico, vigabatrina, lamotrigina, topiramato, gabapentina, levetiracetam, pregabalina y lacosamida.	Respuesta MINSAL	FOC044	Etosuximida CAP 250

COD IAS	Glosa	Presentación	Potencia	Especificación de Prestación	Comentario	COD Conj	Glosa Conj
FOC018	Anticonvulsivantes orales e inyectables / hipnóticos orales e inyectables		1	Considerar los medicamentos en presentación oral e inyectable que contienen los p.a fenitoina, fenobarbital, primidona, etosuximida, clonazepam, carbamazepina, oxcarbamazepina, rufinamida, acido valproico, vigabatrina, lamotrigina, topiramato, gabapentina, levetiracetam, pregabalina y lacosamida.	Respuesta MINSAL	FOC045	Clonazepam EV 1
FOC018	Anticonvulsivantes orales e inyectables / hipnóticos orales e inyectables		1	Considerar los medicamentos en presentación oral e inyectable que contienen los p.a fenitoina, fenobarbital, primidona, etosuximida, clonazepam, carbamazepina, oxcarbamazepina, rufinamida, acido valproico, vigabatrina, lamotrigina, topiramato, gabapentina, levetiracetam, pregabalina y lacosamida.	Respuesta MINSAL	FOC016	Clonazepam COMP 0,5
FOC018	Anticonvulsivantes orales e inyectables / hipnóticos orales e inyectables		1	Considerar los medicamentos en presentación oral e inyectable que contienen los p.a fenitoina, fenobarbital, primidona, etosuximida, clonazepam, carbamazepina, oxcarbamazepina, rufinamida, acido valproico, vigabatrina, lamotrigina, topiramato, gabapentina, levetiracetam, pregabalina y lacosamida.	Respuesta MINSAL	FOC046	Clonazepam COMP 1
FOC018	Anticonvulsivantes orales e inyectables / hipnóticos orales e inyectables		1	Considerar los medicamentos en presentación oral e inyectable que contienen los p.a fenitoina, fenobarbital, primidona, etosuximida, clonazepam, carbamazepina, oxcarbamazepina, rufinamida, acido valproico, vigabatrina, lamotrigina, topiramato, gabapentina, levetiracetam, pregabalina y lacosamida.	Respuesta MINSAL	FOC005	Clonazepam COMP 2
FOC018	Anticonvulsivantes orales e inyectables / hipnóticos orales e inyectables		1	Considerar los medicamentos en presentación oral e inyectable que contienen los p.a fenitoina, fenobarbital, primidona, etosuximida, clonazepam, carbamazepina, oxcarbamazepina, rufinamida, acido valproico, vigabatrina, lamotrigina, topiramato, gabapentina, levetiracetam, pregabalina y lacosamida.	Respuesta MINSAL	FOC047	Clonazepam COMP 0,25
FOC018	Anticonvulsivantes orales e inyectables / hipnóticos orales e inyectables		1	Considerar los medicamentos en presentación oral e inyectable que contienen los p.a fenitoina, fenobarbital, primidona, etosuximida, clonazepam, carbamazepina, oxcarbamazepina, rufinamida, acido valproico, vigabatrina, lamotrigina, topiramato, gabapentina, levetiracetam, pregabalina y lacosamida.	Respuesta MINSAL	FOC048	Clonazepam GOT 2,5

COD IAS	Glosa	Presentación	Potencia	Especificación de Prestación	Comentario	COD Conj	Glosa Conj
FOC018	Anticonvulsivantes orales e inyectables / hipnóticos orales e inyectables		1	Considerar los medicamentos en presentación oral e inyectable que contienen los p.a fenitoina, fenobarbital, primidona, etosuximida, clonazepam, carbamazepina, oxcarbamazepina, rufinamida, acido valproico, vigabatrina, lamotrigina, topiramato, gabapentina, levetiracetam, pregabalina y lacosamida.	Respuesta MINSAL	FOC004	Carbamazepina COMP 200
FOC018	Anticonvulsivantes orales e inyectables / hipnóticos orales e inyectables		1	Considerar los medicamentos en presentación oral e inyectable que contienen los p.a fenitoina, fenobarbital, primidona, etosuximida, clonazepam, carbamazepina, oxcarbamazepina, rufinamida, acido valproico, vigabatrina, lamotrigina, topiramato, gabapentina, levetiracetam, pregabalina y lacosamida.	Respuesta MINSAL	FOC035	Carbamazepina COMP 400
FOC018	Anticonvulsivantes orales e inyectables / hipnóticos orales e inyectables		1	Considerar los medicamentos en presentación oral e inyectable que contienen los p.a fenitoina, fenobarbital, primidona, etosuximida, clonazepam, carbamazepina, oxcarbamazepina, rufinamida, acido valproico, vigabatrina, lamotrigina, topiramato, gabapentina, levetiracetam, pregabalina y lacosamida.	Respuesta MINSAL	FOC049	Carbamazepina SUSP 100/5
FOC018	Anticonvulsivantes orales e inyectables / hipnóticos orales e inyectables		1	Considerar los medicamentos en presentación oral e inyectable que contienen los p.a fenitoina, fenobarbital, primidona, etosuximida, clonazepam, carbamazepina, oxcarbamazepina, rufinamida, acido valproico, vigabatrina, lamotrigina, topiramato, gabapentina, levetiracetam, pregabalina y lacosamida.	Respuesta MINSAL	FOC050	Oxcarbazepina COMP 300
FOC018	Anticonvulsivantes orales e inyectables / hipnóticos orales e inyectables		1	Considerar los medicamentos en presentación oral e inyectable que contienen los p.a fenitoina, fenobarbital, primidona, etosuximida, clonazepam, carbamazepina, oxcarbamazepina, rufinamida, acido valproico, vigabatrina, lamotrigina, topiramato, gabapentina, levetiracetam, pregabalina y lacosamida.	Respuesta MINSAL	FOC051	Oxcarbazepina COMP 600
FOC018	Anticonvulsivantes orales e inyectables / hipnóticos orales e inyectables		1	Considerar los medicamentos en presentación oral e inyectable que contienen los p.a fenitoina, fenobarbital, primidona, etosuximida, clonazepam, carbamazepina, oxcarbamazepina, rufinamida, acido valproico, vigabatrina, lamotrigina, topiramato, gabapentina, levetiracetam, pregabalina y lacosamida.	Respuesta MINSAL	FOC052	Oxcarbazepina SUSP 60

COD IAS	Glosa	Presentación	Potencia	Especificación de Prestación	Comentario	COD Conj	Glosa Conj
FOC018	Anticonvulsivantes orales e inyectables / hipnóticos orales e inyectables		1	Considerar los medicamentos en presentación oral e inyectable que contienen los p.a fenitoina, fenobarbital, primidona, etosuximida, clonazepam, carbamazepina, oxcarbamazepina, rufinamida, acido valproico, vigabatrina, lamotrigina, topiramato, gabapentina, levetiracetam, pregabalina y lacosamida.	Respuesta MINSAL	FOC511	Acido Valproico GOT 375
FOC018	Anticonvulsivantes orales e inyectables / hipnóticos orales e inyectables		1	Considerar los medicamentos en presentación oral e inyectable que contienen los p.a fenitoina, fenobarbital, primidona, etosuximida, clonazepam, carbamazepina, oxcarbamazepina, rufinamida, acido valproico, vigabatrina, lamotrigina, topiramato, gabapentina, levetiracetam, pregabalina y lacosamida.	Respuesta MINSAL	FOC001	Acido Valproico COMP 250
FOC018	Anticonvulsivantes orales e inyectables / hipnóticos orales e inyectables		1	Considerar los medicamentos en presentación oral e inyectable que contienen los p.a fenitoina, fenobarbital, primidona, etosuximida, clonazepam, carbamazepina, oxcarbamazepina, rufinamida, acido valproico, vigabatrina, lamotrigina, topiramato, gabapentina, levetiracetam, pregabalina y lacosamida.	Respuesta MINSAL	FOC020	Acido Valproico CAP 500
FOC018	Anticonvulsivantes orales e inyectables / hipnóticos orales e inyectables		1	Considerar los medicamentos en presentación oral e inyectable que contienen los p.a fenitoina, fenobarbital, primidona, etosuximida, clonazepam, carbamazepina, oxcarbamazepina, rufinamida, acido valproico, vigabatrina, lamotrigina, topiramato, gabapentina, levetiracetam, pregabalina y lacosamida.	Respuesta MINSAL	FOC516	Acido Valproico CLP 500
FOC018	Anticonvulsivantes orales e inyectables / hipnóticos orales e inyectables		1	Considerar los medicamentos en presentación oral e inyectable que contienen los p.a fenitoina, fenobarbital, primidona, etosuximida, clonazepam, carbamazepina, oxcarbamazepina, rufinamida, acido valproico, vigabatrina, lamotrigina, topiramato, gabapentina, levetiracetam, pregabalina y lacosamida.	Respuesta MINSAL	FOC027	Acido Valproico SUSP 250/5
FOC018	Anticonvulsivantes orales e inyectables / hipnóticos orales e inyectables		1	Considerar los medicamentos en presentación oral e inyectable que contienen los p.a fenitoina, fenobarbital, primidona, etosuximida, clonazepam, carbamazepina, oxcarbamazepina, rufinamida, acido valproico, vigabatrina, lamotrigina, topiramato, gabapentina, levetiracetam, pregabalina y lacosamida.	Respuesta MINSAL	FOC053	Acido Valproico EV 500/5

COD IAS	Glosa	Presentación	Potencia	Especificación de Prestación	Comentario	COD Conj	Glosa Conj
FOC018	Anticonvulsivantes orales e inyectables / hipnóticos orales e inyectables		1	Considerar los medicamentos en presentación oral e inyectable que contienen los p.a fenitoina, fenobarbital, primidona, etosuximida, clonazepam, carbamazepina, oxcarbamazepina, rufinamida, acido valproico, vigabatrina, lamotrigina, topiramato, gabapentina, levetiracetam, pregabalina y lacosamida.	Respuesta MINSAL	FOC019	Acido Valproico COMP 200
FOC018	Anticonvulsivantes orales e inyectables / hipnóticos orales e inyectables		1	Considerar los medicamentos en presentación oral e inyectable que contienen los p.a fenitoina, fenobarbital, primidona, etosuximida, clonazepam, carbamazepina, oxcarbamazepina, rufinamida, acido valproico, vigabatrina, lamotrigina, topiramato, gabapentina, levetiracetam, pregabalina y lacosamida.	Respuesta MINSAL	FOC054	Vigabatrina COMP 500
FOC018	Anticonvulsivantes orales e inyectables / hipnóticos orales e inyectables		1	Considerar los medicamentos en presentación oral e inyectable que contienen los p.a fenitoina, fenobarbital, primidona, etosuximida, clonazepam, carbamazepina, oxcarbamazepina, rufinamida, acido valproico, vigabatrina, lamotrigina, topiramato, gabapentina, levetiracetam, pregabalina y lacosamida.	Respuesta MINSAL	FOC055	Lamotrigina COMP 25
FOC018	Anticonvulsivantes orales e inyectables / hipnóticos orales e inyectables		1	Considerar los medicamentos en presentación oral e inyectable que contienen los p.a fenitoina, fenobarbital, primidona, etosuximida, clonazepam, carbamazepina, oxcarbamazepina, rufinamida, acido valproico, vigabatrina, lamotrigina, topiramato, gabapentina, levetiracetam, pregabalina y lacosamida.	Respuesta MINSAL	FOC022	Lamotrigina COMP 50
FOC018	Anticonvulsivantes orales e inyectables / hipnóticos orales e inyectables		1	Considerar los medicamentos en presentación oral e inyectable que contienen los p.a fenitoina, fenobarbital, primidona, etosuximida, clonazepam, carbamazepina, oxcarbamazepina, rufinamida, acido valproico, vigabatrina, lamotrigina, topiramato, gabapentina, levetiracetam, pregabalina y lacosamida.	Respuesta MINSAL	FOC009	Lamotrigina COMP 100
FOC018	Anticonvulsivantes orales e inyectables / hipnóticos orales e inyectables		1	Considerar los medicamentos en presentación oral e inyectable que contienen los p.a fenitoina, fenobarbital, primidona, etosuximida, clonazepam, carbamazepina, oxcarbamazepina, rufinamida, acido valproico, vigabatrina, lamotrigina, topiramato, gabapentina, levetiracetam, pregabalina y lacosamida.	Respuesta MINSAL	FOC056	Lamotrigina COMP 200

COD IAS	Glosa	Presentación	Potencia	Especificación de Prestación	Comentario	COD Conj	Glosa Conj
FOC018	Anticonvulsivantes orales e inyectables / hipnóticos orales e inyectables		1	Considerar los medicamentos en presentación oral e inyectable que contienen los p.a fenitoina, fenobarbital, primidona, etosuximida, clonazepam, carbamazepina, oxcarbamazepina, rufinamida, acido valproico, vigabatrina, lamotrigina, topiramato, gabapentina, levetiracetam, pregabalina y lacosamida.	Respuesta MINSAL	FOC057	Topiramato COMP 25
FOC018	Anticonvulsivantes orales e inyectables / hipnóticos orales e inyectables		1	Considerar los medicamentos en presentación oral e inyectable que contienen los p.a fenitoina, fenobarbital, primidona, etosuximida, clonazepam, carbamazepina, oxcarbamazepina, rufinamida, acido valproico, vigabatrina, lamotrigina, topiramato, gabapentina, levetiracetam, pregabalina y lacosamida.	Respuesta MINSAL	FOC058	Topiramato COMP 50
FOC018	Anticonvulsivantes orales e inyectables / hipnóticos orales e inyectables		1	Considerar los medicamentos en presentación oral e inyectable que contienen los p.a fenitoina, fenobarbital, primidona, etosuximida, clonazepam, carbamazepina, oxcarbamazepina, rufinamida, acido valproico, vigabatrina, lamotrigina, topiramato, gabapentina, levetiracetam, pregabalina y lacosamida.	Respuesta MINSAL	FOC059	Topiramato COMP 100
FOC018	Anticonvulsivantes orales e inyectables / hipnóticos orales e inyectables		1	Considerar los medicamentos en presentación oral e inyectable que contienen los p.a fenitoina, fenobarbital, primidona, etosuximida, clonazepam, carbamazepina, oxcarbamazepina, rufinamida, acido valproico, vigabatrina, lamotrigina, topiramato, gabapentina, levetiracetam, pregabalina y lacosamida.	Respuesta MINSAL	FOC060	Gabapentina COMP 300
FOC018	Anticonvulsivantes orales e inyectables / hipnóticos orales e inyectables		1	Considerar los medicamentos en presentación oral e inyectable que contienen los p.a fenitoina, fenobarbital, primidona, etosuximida, clonazepam, carbamazepina, oxcarbamazepina, rufinamida, acido valproico, vigabatrina, lamotrigina, topiramato, gabapentina, levetiracetam, pregabalina y lacosamida.	Respuesta MINSAL	FOC061	Gabapentina COMP 400
FOC018	Anticonvulsivantes orales e inyectables / hipnóticos orales e inyectables		1	Considerar los medicamentos en presentación oral e inyectable que contienen los p.a fenitoina, fenobarbital, primidona, etosuximida, clonazepam, carbamazepina, oxcarbamazepina, rufinamida, acido valproico, vigabatrina, lamotrigina, topiramato, gabapentina, levetiracetam, pregabalina y lacosamida.	Respuesta MINSAL	FOC026	Gabapentina COMP 600

COD IAS	Glosa	Presentación	Potencia	Especificación de Prestación	Comentario	COD Conj	Glosa Conj
FOC018	Anticonvulsivantes orales e inyectables / hipnóticos orales e inyectables		1	Considerar los medicamentos en presentación oral e inyectable que contienen los p.a fenitoina, fenobarbital, primidona, etosuximida, clonazepam, carbamazepina, oxcarbamazepina, rufinamida, acido valproico, vigabatrina, lamotrigina, topiramato, gabapentina, levetiracetam, pregabalina y lacosamida.	Respuesta MINSAL	FOC015	Levetiracetam COMP 500
FOC018	Anticonvulsivantes orales e inyectables / hipnóticos orales e inyectables		1	Considerar los medicamentos en presentación oral e inyectable que contienen los p.a fenitoina, fenobarbital, primidona, etosuximida, clonazepam, carbamazepina, oxcarbamazepina, rufinamida, acido valproico, vigabatrina, lamotrigina, topiramato, gabapentina, levetiracetam, pregabalina y lacosamida.	Respuesta MINSAL	FOC014	Levetiracetam COMP 1000
FOC018	Anticonvulsivantes orales e inyectables / hipnóticos orales e inyectables		1	Considerar los medicamentos en presentación oral e inyectable que contienen los p.a fenitoina, fenobarbital, primidona, etosuximida, clonazepam, carbamazepina, oxcarbamazepina, rufinamida, acido valproico, vigabatrina, lamotrigina, topiramato, gabapentina, levetiracetam, pregabalina y lacosamida.	Respuesta MINSAL	FOC062	Levetiracetam JBE 100
FOC018	Anticonvulsivantes orales e inyectables / hipnóticos orales e inyectables		1	Considerar los medicamentos en presentación oral e inyectable que contienen los p.a fenitoina, fenobarbital, primidona, etosuximida, clonazepam, carbamazepina, oxcarbamazepina, rufinamida, acido valproico, vigabatrina, lamotrigina, topiramato, gabapentina, levetiracetam, pregabalina y lacosamida.	Respuesta MINSAL	FOC063	Levetiracetam EV 500/5
FOC018	Anticonvulsivantes orales e inyectables / hipnóticos orales e inyectables		1	Considerar los medicamentos en presentación oral e inyectable que contienen los p.a fenitoina, fenobarbital, primidona, etosuximida, clonazepam, carbamazepina, oxcarbamazepina, rufinamida, acido valproico, vigabatrina, lamotrigina, topiramato, gabapentina, levetiracetam, pregabalina y lacosamida.	Respuesta MINSAL	FOC064	Levetiracetam EV 100
FOC018	Anticonvulsivantes orales e inyectables / hipnóticos orales e inyectables		1	Considerar los medicamentos en presentación oral e inyectable que contienen los p.a fenitoina, fenobarbital, primidona, etosuximida, clonazepam, carbamazepina, oxcarbamazepina, rufinamida, acido valproico, vigabatrina, lamotrigina, topiramato, gabapentina, levetiracetam, pregabalina y lacosamida.	Respuesta MINSAL	FOC065	Pregabalina COMP 25

COD IAS	Glosa	Presentación	Potencia	Especificación de Prestación	Comentario	COD Conj	Glosa Conj
FOC018	Anticonvulsivantes orales e inyectables / hipnóticos orales e inyectables		1	Considerar los medicamentos en presentación oral e inyectable que contienen los p.a fenitoina, fenobarbital, primidona, etosuximida, clonazepam, carbamazepina, oxcarbamazepina, rufinamida, acido valproico, vigabatrina, lamotrigina, topiramato, gabapentina, levetiracetam, pregabalina y lacosamida.	Respuesta MINSAL	FOC066	Pregabalina COMP 50
FOC018	Anticonvulsivantes orales e inyectables / hipnóticos orales e inyectables		1	Considerar los medicamentos en presentación oral e inyectable que contienen los p.a fenitoina, fenobarbital, primidona, etosuximida, clonazepam, carbamazepina, oxcarbamazepina, rufinamida, acido valproico, vigabatrina, lamotrigina, topiramato, gabapentina, levetiracetam, pregabalina y lacosamida.	Respuesta MINSAL	FOC010	Pregabalina COMP 75
FOC018	Anticonvulsivantes orales e inyectables / hipnóticos orales e inyectables		1	Considerar los medicamentos en presentación oral e inyectable que contienen los p.a fenitoina, fenobarbital, primidona, etosuximida, clonazepam, carbamazepina, oxcarbamazepina, rufinamida, acido valproico, vigabatrina, lamotrigina, topiramato, gabapentina, levetiracetam, pregabalina y lacosamida.	Respuesta MINSAL	FOC067	Pregabalina COMP 150
FOC018	Anticonvulsivantes orales e inyectables / hipnóticos orales e inyectables		1	Considerar los medicamentos en presentación oral e inyectable que contienen los p.a fenitoina, fenobarbital, primidona, etosuximida, clonazepam, carbamazepina, oxcarbamazepina, rufinamida, acido valproico, vigabatrina, lamotrigina, topiramato, gabapentina, levetiracetam, pregabalina y lacosamida.	Respuesta MINSAL	FOC068	Lacosamida COMP 50
FOC018	Anticonvulsivantes orales e inyectables / hipnóticos orales e inyectables		1	Considerar los medicamentos en presentación oral e inyectable que contienen los p.a fenitoina, fenobarbital, primidona, etosuximida, clonazepam, carbamazepina, oxcarbamazepina, rufinamida, acido valproico, vigabatrina, lamotrigina, topiramato, gabapentina, levetiracetam, pregabalina y lacosamida.	Respuesta MINSAL	FOC069	Lacosamida COMP 100
FOC018	Anticonvulsivantes orales e inyectables / hipnóticos orales e inyectables		1	Considerar los medicamentos en presentación oral e inyectable que contienen los p.a fenitoina, fenobarbital, primidona, etosuximida, clonazepam, carbamazepina, oxcarbamazepina, rufinamida, acido valproico, vigabatrina, lamotrigina, topiramato, gabapentina, levetiracetam, pregabalina y lacosamida.	Respuesta MINSAL	FOC070	Lacosamida COMP 200

COD IAS	Glosa	Presentación	Potencia	Especificación de Prestación	Comentario	COD Conj	Glosa Conj
FOC018	Anticonvulsivantes orales e inyectables / hipnóticos orales e inyectables		1	Considerar los medicamentos en presentación oral e inyectable que contienen los p.a fenitoina, fenobarbital, primidona, etosuximida, clonazepam, carbamazepina, oxcarbamazepina, rufinamida, ácido valproico, vigabatrina, lamotrigina, topiramato, gabapentina, levetiracetam, pregabalina y lacosamida.	Respuesta MINSAL	FOC071	Lacosamida EV 100/10
FOC018	Anticonvulsivantes orales e inyectables / hipnóticos orales e inyectables		1	Considerar los medicamentos en presentación oral e inyectable que contienen los p.a fenitoina, fenobarbital, primidona, etosuximida, clonazepam, carbamazepina, oxcarbamazepina, rufinamida, ácido valproico, vigabatrina, lamotrigina, topiramato, gabapentina, levetiracetam, pregabalina y lacosamida.	Respuesta MINSAL	FOC072	Lacosamida EV 10
FOF013	Haloperidol	FA	25-1	Haloperidol solución inyectable 5 mg/mL y 50 mg/mL	Respuesta MINSAL	FOF006	Haloperidol 5 FA
FOF013	Haloperidol	FA	25-1	Haloperidol solución inyectable 5 mg/mL y 50 mg/mL	Respuesta MINSAL	FOF102	Haloperidol 50 FA
FOI007	Benzodiazepinas			Diazepam 10mg VO/EV	Respuesta MINSAL	FOI003	Diazepam
FOI007	Benzodiazepinas			Diazepam 10mg VO/EV	Respuesta MINSAL	FOI004	Diazepam
FOI008	Benzodiazepinas	FA	10	Considerar (en todas las presentaciones y potencias) los medicamentos con registro sanitario vigente ante ISP que contengan los principios activos bromazepam, clonazepam, diazepam, lorazepam, alprazolam, midazolam, clotiazepam, clobazam, ketazolam, brotizolam y triazolam.	Respuesta MINSAL	FOI011	Bromazepam COMP 3
FOI008	Benzodiazepinas	FA	10	Considerar (en todas las presentaciones y potencias) los medicamentos con registro sanitario vigente ante ISP que contengan los principios activos bromazepam, clonazepam, diazepam, lorazepam, alprazolam, midazolam, clotiazepam, clobazam, ketazolam, brotizolam y triazolam.	Respuesta MINSAL	FOI012	Bromazepam COMP 6
FOI008	Benzodiazepinas	FA	10	Considerar (en todas las presentaciones y potencias) los medicamentos con registro sanitario vigente ante ISP que contengan los principios activos bromazepam, clonazepam, diazepam, lorazepam, alprazolam, midazolam, clotiazepam, clobazam, ketazolam, brotizolam y triazolam.	Respuesta MINSAL	FOC016	Clonazepam COMP 0,5

COD IAS	Glosa	Presentación	Potencia	Especificación de Prestación	Comentario	COD Conj	Glosa Conj
FOI008	Benzodiazepinas	FA	10	Considerar (en todas las presentaciones y potencias) los medicamentos con registro sanitario vigente ante ISP que contengan los principios activos bromazepam, clonazepam, diazepam, lorazepam, alprazolam, midazolam, clotiazepam, clobazam, ketazolam, brotizolam y triazolam.	Respuesta MINSAL	FOC046	Clonazepam COMP 1
FOI008	Benzodiazepinas	FA	10	Considerar (en todas las presentaciones y potencias) los medicamentos con registro sanitario vigente ante ISP que contengan los principios activos bromazepam, clonazepam, diazepam, lorazepam, alprazolam, midazolam, clotiazepam, clobazam, ketazolam, brotizolam y triazolam.	Respuesta MINSAL	FOC005	Clonazepam COMP 2
FOI008	Benzodiazepinas	FA	10	Considerar (en todas las presentaciones y potencias) los medicamentos con registro sanitario vigente ante ISP que contengan los principios activos bromazepam, clonazepam, diazepam, lorazepam, alprazolam, midazolam, clotiazepam, clobazam, ketazolam, brotizolam y triazolam.	Respuesta MINSAL	FOC047	Clonazepam COMP 0,25
FOI008	Benzodiazepinas	FA	10	Considerar (en todas las presentaciones y potencias) los medicamentos con registro sanitario vigente ante ISP que contengan los principios activos bromazepam, clonazepam, diazepam, lorazepam, alprazolam, midazolam, clotiazepam, clobazam, ketazolam, brotizolam y triazolam.	Respuesta MINSAL	FOC048	Clonazepam GOT 2,5
FOI008	Benzodiazepinas	FA	10	Considerar (en todas las presentaciones y potencias) los medicamentos con registro sanitario vigente ante ISP que contengan los principios activos bromazepam, clonazepam, diazepam, lorazepam, alprazolam, midazolam, clotiazepam, clobazam, ketazolam, brotizolam y triazolam.	Respuesta MINSAL	FOC045	Clonazepam EV 1
FOI008	Benzodiazepinas	FA	10	Considerar (en todas las presentaciones y potencias) los medicamentos con registro sanitario vigente ante ISP que contengan los principios activos bromazepam, clonazepam, diazepam, lorazepam, alprazolam, midazolam, clotiazepam, clobazam, ketazolam, brotizolam y triazolam.	Respuesta MINSAL	FOI004	Diazepam COMP 10

COD IAS	Glosa	Presentación	Potencia	Especificación de Prestación	Comentario	COD Conj	Glosa Conj
FOI008	Benzodiazepinas	FA	10	Considerar (en todas las presentaciones y potencias) los medicamentos con registro sanitario vigente ante ISP que contengan los principios activos bromazepam, clonazepam, diazepam, lorazepam, alprazolam, midazolam, clotiazepam, clobazam, ketazolam, brotizolam y triazolam.	Respuesta MINSAL	FOI013	Diazepam COMP 5
FOI008	Benzodiazepinas	FA	10	Considerar (en todas las presentaciones y potencias) los medicamentos con registro sanitario vigente ante ISP que contengan los principios activos bromazepam, clonazepam, diazepam, lorazepam, alprazolam, midazolam, clotiazepam, clobazam, ketazolam, brotizolam y triazolam.	Respuesta MINSAL	FOI003	Diazepam EV 10/2
FOI008	Benzodiazepinas	FA	10	Considerar (en todas las presentaciones y potencias) los medicamentos con registro sanitario vigente ante ISP que contengan los principios activos bromazepam, clonazepam, diazepam, lorazepam, alprazolam, midazolam, clotiazepam, clobazam, ketazolam, brotizolam y triazolam.	Respuesta MINSAL	FOI014	Lorazepam COMP 1
FOI008	Benzodiazepinas	FA	10	Considerar (en todas las presentaciones y potencias) los medicamentos con registro sanitario vigente ante ISP que contengan los principios activos bromazepam, clonazepam, diazepam, lorazepam, alprazolam, midazolam, clotiazepam, clobazam, ketazolam, brotizolam y triazolam.	Respuesta MINSAL	FOI005	Lorazepam COMP 2
FOI008	Benzodiazepinas	FA	10	Considerar (en todas las presentaciones y potencias) los medicamentos con registro sanitario vigente ante ISP que contengan los principios activos bromazepam, clonazepam, diazepam, lorazepam, alprazolam, midazolam, clotiazepam, clobazam, ketazolam, brotizolam y triazolam.	Respuesta MINSAL	FOI006	Lorazepam EV 4/2
FOI008	Benzodiazepinas	FA	10	Considerar (en todas las presentaciones y potencias) los medicamentos con registro sanitario vigente ante ISP que contengan los principios activos bromazepam, clonazepam, diazepam, lorazepam, alprazolam, midazolam, clotiazepam, clobazam, ketazolam, brotizolam y triazolam.	Respuesta MINSAL	FOI015	Alprazolam COMP 0,25

COD IAS	Glosa	Presentación	Potencia	Especificación de Prestación	Comentario	COD Conj	Glosa Conj
FOI008	Benzodiazepinas	FA	10	Considerar (en todas las presentaciones y potencias) los medicamentos con registro sanitario vigente ante ISP que contengan los principios activos bromazepam, clonazepam, diazepam, lorazepam, alprazolam, midazolam, clotiazepam, clobazam, ketazolam, brotizolam y triazolam.	Respuesta MINSAL	FOI001	Alprazolam COMP 0,5
FOI008	Benzodiazepinas	FA	10	Considerar (en todas las presentaciones y potencias) los medicamentos con registro sanitario vigente ante ISP que contengan los principios activos bromazepam, clonazepam, diazepam, lorazepam, alprazolam, midazolam, clotiazepam, clobazam, ketazolam, brotizolam y triazolam.	Respuesta MINSAL	FOI016	Alprazolam COMP 1
FOI008	Benzodiazepinas	FA	10	Considerar (en todas las presentaciones y potencias) los medicamentos con registro sanitario vigente ante ISP que contengan los principios activos bromazepam, clonazepam, diazepam, lorazepam, alprazolam, midazolam, clotiazepam, clobazam, ketazolam, brotizolam y triazolam.	Respuesta MINSAL	FOH007	Midazolam COMP 7,5
FOI008	Benzodiazepinas	FA	10	Considerar (en todas las presentaciones y potencias) los medicamentos con registro sanitario vigente ante ISP que contengan los principios activos bromazepam, clonazepam, diazepam, lorazepam, alprazolam, midazolam, clotiazepam, clobazam, ketazolam, brotizolam y triazolam.	Respuesta MINSAL	FOI017	Midazolam COMP 15
FOI008	Benzodiazepinas	FA	10	Considerar (en todas las presentaciones y potencias) los medicamentos con registro sanitario vigente ante ISP que contengan los principios activos bromazepam, clonazepam, diazepam, lorazepam, alprazolam, midazolam, clotiazepam, clobazam, ketazolam, brotizolam y triazolam.	Respuesta MINSAL	FOH001	Midazolam EV 15/3
FOI008	Benzodiazepinas	FA	10	Considerar (en todas las presentaciones y potencias) los medicamentos con registro sanitario vigente ante ISP que contengan los principios activos bromazepam, clonazepam, diazepam, lorazepam, alprazolam, midazolam, clotiazepam, clobazam, ketazolam, brotizolam y triazolam.	Respuesta MINSAL	FOI018	Midazolam EV 5/5

COD IAS	Glosa	Presentación	Potencia	Especificación de Prestación	Comentario	COD Conj	Glosa Conj
FOI008	Benzodiazepinas	FA	10	Considerar (en todas las presentaciones y potencias) los medicamentos con registro sanitario vigente ante ISP que contengan los principios activos bromazepam, clonazepam, diazepam, lorazepam, alprazolam, midazolam, clotiazepam, clobazam, ketazolam, brotizolam y triazolam.	Respuesta MINSAL	FOH501	Midazolam EV 50/10
FOI008	Benzodiazepinas	FA	10	Considerar (en todas las presentaciones y potencias) los medicamentos con registro sanitario vigente ante ISP que contengan los principios activos bromazepam, clonazepam, diazepam, lorazepam, alprazolam, midazolam, clotiazepam, clobazam, ketazolam, brotizolam y triazolam.	Respuesta MINSAL	FOH006	Midazolam EV 5
FOI008	Benzodiazepinas	FA	10	Considerar (en todas las presentaciones y potencias) los medicamentos con registro sanitario vigente ante ISP que contengan los principios activos bromazepam, clonazepam, diazepam, lorazepam, alprazolam, midazolam, clotiazepam, clobazam, ketazolam, brotizolam y triazolam.	Respuesta MINSAL	FOI019	Midazolam EV 100/100
FOI008	Benzodiazepinas	FA	10	Considerar (en todas las presentaciones y potencias) los medicamentos con registro sanitario vigente ante ISP que contengan los principios activos bromazepam, clonazepam, diazepam, lorazepam, alprazolam, midazolam, clotiazepam, clobazam, ketazolam, brotizolam y triazolam.	Respuesta MINSAL	FOI020	Midazolam EV 50/50
FOI008	Benzodiazepinas	FA	10	Considerar (en todas las presentaciones y potencias) los medicamentos con registro sanitario vigente ante ISP que contengan los principios activos bromazepam, clonazepam, diazepam, lorazepam, alprazolam, midazolam, clotiazepam, clobazam, ketazolam, brotizolam y triazolam.	Respuesta MINSAL	FOI021	Clotiazepam COMP 5
FOI008	Benzodiazepinas	FA	10	Considerar (en todas las presentaciones y potencias) los medicamentos con registro sanitario vigente ante ISP que contengan los principios activos bromazepam, clonazepam, diazepam, lorazepam, alprazolam, midazolam, clotiazepam, clobazam, ketazolam, brotizolam y triazolam.	Respuesta MINSAL	FOI022	Clotiazepam COMP 10

COD IAS	Glosa	Presentación	Potencia	Especificación de Prestación	Comentario	COD Conj	Glosa Conj
FOI008	Benzodiazepinas	FA	10	Considerar (en todas las presentaciones y potencias) los medicamentos con registro sanitario vigente ante ISP que contengan los principios activos bromazepam, clonazepam, diazepam, lorazepam, alprazolam, midazolam, clotiazepam, clobazam, ketazolam, brotizolam y triazolam.	Respuesta MINSAL	FOI023	Clobazam COMP 10
FOI008	Benzodiazepinas	FA	10	Considerar (en todas las presentaciones y potencias) los medicamentos con registro sanitario vigente ante ISP que contengan los principios activos bromazepam, clonazepam, diazepam, lorazepam, alprazolam, midazolam, clotiazepam, clobazam, ketazolam, brotizolam y triazolam.	Respuesta MINSAL	FOI024	Ketazolam COMP 30
FOI008	Benzodiazepinas	FA	10	Considerar (en todas las presentaciones y potencias) los medicamentos con registro sanitario vigente ante ISP que contengan los principios activos bromazepam, clonazepam, diazepam, lorazepam, alprazolam, midazolam, clotiazepam, clobazam, ketazolam, brotizolam y triazolam.	Respuesta MINSAL	FOI025	Brotizolam COMP 0,25
FOI009	Benzodiazepinas	AMP	10/2	Considerar (en todas las presentaciones y potencias) los medicamentos con registro sanitario vigente ante ISP que contengan los principios activos bromazepam, clonazepam, diazepam, lorazepam, alprazolam, midazolam, clotiazepam, clobazam, ketazolam, brotizolam y triazolam.	Respuesta MINSAL	FOI011	Bromazepam COMP 3
FOI009	Benzodiazepinas	AMP	10/2	Considerar (en todas las presentaciones y potencias) los medicamentos con registro sanitario vigente ante ISP que contengan los principios activos bromazepam, clonazepam, diazepam, lorazepam, alprazolam, midazolam, clotiazepam, clobazam, ketazolam, brotizolam y triazolam.	Respuesta MINSAL	FOI012	Bromazepam COMP 6
FOI009	Benzodiazepinas	AMP	10/2	Considerar (en todas las presentaciones y potencias) los medicamentos con registro sanitario vigente ante ISP que contengan los principios activos bromazepam, clonazepam, diazepam, lorazepam, alprazolam, midazolam, clotiazepam, clobazam, ketazolam, brotizolam y triazolam.	Respuesta MINSAL	FOC016	Clonazepam COMP 0,5

COD IAS	Glosa	Presentación	Potencia	Especificación de Prestación	Comentario	COD Conj	Glosa Conj
FOI009	Benzodiazepinas	AMP	10/2	Considerar (en todas las presentaciones y potencias) los medicamentos con registro sanitario vigente ante ISP que contengan los principios activos bromazepam, clonazepam, diazepam, lorazepam, alprazolam, midazolam, clotiazepam, clobazam, ketazolam, brotizolam y triazolam.	Respuesta MINSAL	FOC046	Clonazepam COMP 1
FOI009	Benzodiazepinas	AMP	10/2	Considerar (en todas las presentaciones y potencias) los medicamentos con registro sanitario vigente ante ISP que contengan los principios activos bromazepam, clonazepam, diazepam, lorazepam, alprazolam, midazolam, clotiazepam, clobazam, ketazolam, brotizolam y triazolam.	Respuesta MINSAL	FOC005	Clonazepam COMP 2
FOI009	Benzodiazepinas	AMP	10/2	Considerar (en todas las presentaciones y potencias) los medicamentos con registro sanitario vigente ante ISP que contengan los principios activos bromazepam, clonazepam, diazepam, lorazepam, alprazolam, midazolam, clotiazepam, clobazam, ketazolam, brotizolam y triazolam.	Respuesta MINSAL	FOC047	Clonazepam COMP 0,25
FOI009	Benzodiazepinas	AMP	10/2	Considerar (en todas las presentaciones y potencias) los medicamentos con registro sanitario vigente ante ISP que contengan los principios activos bromazepam, clonazepam, diazepam, lorazepam, alprazolam, midazolam, clotiazepam, clobazam, ketazolam, brotizolam y triazolam.	Respuesta MINSAL	FOC048	Clonazepam GOT 2,5
FOI009	Benzodiazepinas	AMP	10/2	Considerar (en todas las presentaciones y potencias) los medicamentos con registro sanitario vigente ante ISP que contengan los principios activos bromazepam, clonazepam, diazepam, lorazepam, alprazolam, midazolam, clotiazepam, clobazam, ketazolam, brotizolam y triazolam.	Respuesta MINSAL	FOC045	Clonazepam EV 1
FOI009	Benzodiazepinas	AMP	10/2	Considerar (en todas las presentaciones y potencias) los medicamentos con registro sanitario vigente ante ISP que contengan los principios activos bromazepam, clonazepam, diazepam, lorazepam, alprazolam, midazolam, clotiazepam, clobazam, ketazolam, brotizolam y triazolam.	Respuesta MINSAL	FOI004	Diazepam COMP 10

COD IAS	Glosa	Presentación	Potencia	Especificación de Prestación	Comentario	COD Conj	Glosa Conj
FOI009	Benzodiazepinas	AMP	10/2	Considerar (en todas las presentaciones y potencias) los medicamentos con registro sanitario vigente ante ISP que contengan los principios activos bromazepam, clonazepam, diazepam, lorazepam, alprazolam, midazolam, clotiazepam, clobazam, ketazolam, brotizolam y triazolam.	Respuesta MINSAL	FOI013	Diazepam COMP 5
FOI009	Benzodiazepinas	AMP	10/2	Considerar (en todas las presentaciones y potencias) los medicamentos con registro sanitario vigente ante ISP que contengan los principios activos bromazepam, clonazepam, diazepam, lorazepam, alprazolam, midazolam, clotiazepam, clobazam, ketazolam, brotizolam y triazolam.	Respuesta MINSAL	FOI003	Diazepam EV 10/2
FOI009	Benzodiazepinas	AMP	10/2	Considerar (en todas las presentaciones y potencias) los medicamentos con registro sanitario vigente ante ISP que contengan los principios activos bromazepam, clonazepam, diazepam, lorazepam, alprazolam, midazolam, clotiazepam, clobazam, ketazolam, brotizolam y triazolam.	Respuesta MINSAL	FOI014	Lorazepam COMP 1
FOI009	Benzodiazepinas	AMP	10/2	Considerar (en todas las presentaciones y potencias) los medicamentos con registro sanitario vigente ante ISP que contengan los principios activos bromazepam, clonazepam, diazepam, lorazepam, alprazolam, midazolam, clotiazepam, clobazam, ketazolam, brotizolam y triazolam.	Respuesta MINSAL	FOI005	Lorazepam COMP 2
FOI009	Benzodiazepinas	AMP	10/2	Considerar (en todas las presentaciones y potencias) los medicamentos con registro sanitario vigente ante ISP que contengan los principios activos bromazepam, clonazepam, diazepam, lorazepam, alprazolam, midazolam, clotiazepam, clobazam, ketazolam, brotizolam y triazolam.	Respuesta MINSAL	FOI006	Lorazepam EV 4/2
FOI009	Benzodiazepinas	AMP	10/2	Considerar (en todas las presentaciones y potencias) los medicamentos con registro sanitario vigente ante ISP que contengan los principios activos bromazepam, clonazepam, diazepam, lorazepam, alprazolam, midazolam, clotiazepam, clobazam, ketazolam, brotizolam y triazolam.	Respuesta MINSAL	FOI015	Alprazolam COMP 0,25

COD IAS	Glosa	Presentación	Potencia	Especificación de Prestación	Comentario	COD Conj	Glosa Conj
FOI009	Benzodiazepinas	AMP	10/2	Considerar (en todas las presentaciones y potencias) los medicamentos con registro sanitario vigente ante ISP que contengan los principios activos bromazepam, clonazepam, diazepam, lorazepam, alprazolam, midazolam, clotiazepam, clobazam, ketazolam, brotizolam y triazolam.	Respuesta MINSAL	FOI001	Alprazolam COMP 0,5
FOI009	Benzodiazepinas	AMP	10/2	Considerar (en todas las presentaciones y potencias) los medicamentos con registro sanitario vigente ante ISP que contengan los principios activos bromazepam, clonazepam, diazepam, lorazepam, alprazolam, midazolam, clotiazepam, clobazam, ketazolam, brotizolam y triazolam.	Respuesta MINSAL	FOI016	Alprazolam COMP 1
FOI009	Benzodiazepinas	AMP	10/2	Considerar (en todas las presentaciones y potencias) los medicamentos con registro sanitario vigente ante ISP que contengan los principios activos bromazepam, clonazepam, diazepam, lorazepam, alprazolam, midazolam, clotiazepam, clobazam, ketazolam, brotizolam y triazolam.	Respuesta MINSAL	FOH007	Midazolam COMP 7,5
FOI009	Benzodiazepinas	AMP	10/2	Considerar (en todas las presentaciones y potencias) los medicamentos con registro sanitario vigente ante ISP que contengan los principios activos bromazepam, clonazepam, diazepam, lorazepam, alprazolam, midazolam, clotiazepam, clobazam, ketazolam, brotizolam y triazolam.	Respuesta MINSAL	FOI017	Midazolam COMP 15
FOI009	Benzodiazepinas	AMP	10/2	Considerar (en todas las presentaciones y potencias) los medicamentos con registro sanitario vigente ante ISP que contengan los principios activos bromazepam, clonazepam, diazepam, lorazepam, alprazolam, midazolam, clotiazepam, clobazam, ketazolam, brotizolam y triazolam.	Respuesta MINSAL	FOH001	Midazolam EV 15/3
FOI009	Benzodiazepinas	AMP	10/2	Considerar (en todas las presentaciones y potencias) los medicamentos con registro sanitario vigente ante ISP que contengan los principios activos bromazepam, clonazepam, diazepam, lorazepam, alprazolam, midazolam, clotiazepam, clobazam, ketazolam, brotizolam y triazolam.	Respuesta MINSAL	FOI018	Midazolam EV 5/5

COD IAS	Glosa	Presentación	Potencia	Especificación de Prestación	Comentario	COD Conj	Glosa Conj
FOI009	Benzodiazepinas	AMP	10/2	Considerar (en todas las presentaciones y potencias) los medicamentos con registro sanitario vigente ante ISP que contengan los principios activos bromazepam, clonazepam, diazepam, lorazepam, alprazolam, midazolam, clotiazepam, clobazam, ketazolam, brotizolam y triazolam.	Respuesta MINSAL	FOH501	Midazolam EV 50/10
FOI009	Benzodiazepinas	AMP	10/2	Considerar (en todas las presentaciones y potencias) los medicamentos con registro sanitario vigente ante ISP que contengan los principios activos bromazepam, clonazepam, diazepam, lorazepam, alprazolam, midazolam, clotiazepam, clobazam, ketazolam, brotizolam y triazolam.	Respuesta MINSAL	FOH006	Midazolam EV 5
FOI009	Benzodiazepinas	AMP	10/2	Considerar (en todas las presentaciones y potencias) los medicamentos con registro sanitario vigente ante ISP que contengan los principios activos bromazepam, clonazepam, diazepam, lorazepam, alprazolam, midazolam, clotiazepam, clobazam, ketazolam, brotizolam y triazolam.	Respuesta MINSAL	FOI019	Midazolam EV 100/100
FOI009	Benzodiazepinas	AMP	10/2	Considerar (en todas las presentaciones y potencias) los medicamentos con registro sanitario vigente ante ISP que contengan los principios activos bromazepam, clonazepam, diazepam, lorazepam, alprazolam, midazolam, clotiazepam, clobazam, ketazolam, brotizolam y triazolam.	Respuesta MINSAL	FOI020	Midazolam EV 50/50
FOI009	Benzodiazepinas	AMP	10/2	Considerar (en todas las presentaciones y potencias) los medicamentos con registro sanitario vigente ante ISP que contengan los principios activos bromazepam, clonazepam, diazepam, lorazepam, alprazolam, midazolam, clotiazepam, clobazam, ketazolam, brotizolam y triazolam.	Respuesta MINSAL	FOI021	Clotiazepam COMP 5
FOI009	Benzodiazepinas	AMP	10/2	Considerar (en todas las presentaciones y potencias) los medicamentos con registro sanitario vigente ante ISP que contengan los principios activos bromazepam, clonazepam, diazepam, lorazepam, alprazolam, midazolam, clotiazepam, clobazam, ketazolam, brotizolam y triazolam.	Respuesta MINSAL	FOI022	Clotiazepam COMP 10

COD IAS	Glosa	Presentación	Potencia	Especificación de Prestación	Comentario	COD Conj	Glosa Conj
FOI009	Benzodiazepinas	AMP	10/2	Considerar (en todas las presentaciones y potencias) los medicamentos con registro sanitario vigente ante ISP que contengan los principios activos bromazepam, clonazepam, diazepam, lorazepam, alprazolam, midazolam, clotiazepam, clobazam, ketazolam, brotizolam y triazolam.	Respuesta MINSAL	FOI023	Clobazam COMP 10
FOI009	Benzodiazepinas	AMP	10/2	Considerar (en todas las presentaciones y potencias) los medicamentos con registro sanitario vigente ante ISP que contengan los principios activos bromazepam, clonazepam, diazepam, lorazepam, alprazolam, midazolam, clotiazepam, clobazam, ketazolam, brotizolam y triazolam.	Respuesta MINSAL	FOI024	Ketazolam COMP 30
FOI009	Benzodiazepinas	AMP	10/2	Considerar (en todas las presentaciones y potencias) los medicamentos con registro sanitario vigente ante ISP que contengan los principios activos bromazepam, clonazepam, diazepam, lorazepam, alprazolam, midazolam, clotiazepam, clobazam, ketazolam, brotizolam y triazolam.	Respuesta MINSAL	FOI025	Brotizolam COMP 0,25
FOI010	Benzodiazepinas	FA	1-1	Considerar (en todas las presentaciones y potencias) los medicamentos con registro sanitario vigente ante ISP que contengan los principios activos bromazepam, clonazepam, diazepam, lorazepam, alprazolam, midazolam, clotiazepam, clobazam, ketazolam, brotizolam y triazolam.	Respuesta MINSAL	FOI011	Bromazepam COMP 3
FOI010	Benzodiazepinas	FA	1-1	Considerar (en todas las presentaciones y potencias) los medicamentos con registro sanitario vigente ante ISP que contengan los principios activos bromazepam, clonazepam, diazepam, lorazepam, alprazolam, midazolam, clotiazepam, clobazam, ketazolam, brotizolam y triazolam.	Respuesta MINSAL	FOI012	Bromazepam COMP 6
FOI010	Benzodiazepinas	FA	1-1	Considerar (en todas las presentaciones y potencias) los medicamentos con registro sanitario vigente ante ISP que contengan los principios activos bromazepam, clonazepam, diazepam, lorazepam, alprazolam, midazolam, clotiazepam, clobazam, ketazolam, brotizolam y triazolam.	Respuesta MINSAL	FOC016	Clonazepam COMP 0,5

COD IAS	Glosa	Presentación	Potencia	Especificación de Prestación	Comentario	COD Conj	Glosa Conj
FOI010	Benzodiazepinas	FA	1-1	Considerar (en todas las presentaciones y potencias) los medicamentos con registro sanitario vigente ante ISP que contengan los principios activos bromazepam, clonazepam, diazepam, lorazepam, alprazolam, midazolam, clonazepam, clobazam, ketazolam, brotizolam y triazolam.	Respuesta MINSAL	FOC046	Clonazepam COMP 1
FOI010	Benzodiazepinas	FA	1-1	Considerar (en todas las presentaciones y potencias) los medicamentos con registro sanitario vigente ante ISP que contengan los principios activos bromazepam, clonazepam, diazepam, lorazepam, alprazolam, midazolam, clonazepam, clobazam, ketazolam, brotizolam y triazolam.	Respuesta MINSAL	FOC005	Clonazepam COMP 2
FOI010	Benzodiazepinas	FA	1-1	Considerar (en todas las presentaciones y potencias) los medicamentos con registro sanitario vigente ante ISP que contengan los principios activos bromazepam, clonazepam, diazepam, lorazepam, alprazolam, midazolam, clonazepam, clobazam, ketazolam, brotizolam y triazolam.	Respuesta MINSAL	FOC047	Clonazepam COMP 0,25
FOI010	Benzodiazepinas	FA	1-1	Considerar (en todas las presentaciones y potencias) los medicamentos con registro sanitario vigente ante ISP que contengan los principios activos bromazepam, clonazepam, diazepam, lorazepam, alprazolam, midazolam, clonazepam, clobazam, ketazolam, brotizolam y triazolam.	Respuesta MINSAL	FOC048	Clonazepam GOT 2,5
FOI010	Benzodiazepinas	FA	1-1	Considerar (en todas las presentaciones y potencias) los medicamentos con registro sanitario vigente ante ISP que contengan los principios activos bromazepam, clonazepam, diazepam, lorazepam, alprazolam, midazolam, clonazepam, clobazam, ketazolam, brotizolam y triazolam.	Respuesta MINSAL	FOC045	Clonazepam EV 1
FOI010	Benzodiazepinas	FA	1-1	Considerar (en todas las presentaciones y potencias) los medicamentos con registro sanitario vigente ante ISP que contengan los principios activos bromazepam, clonazepam, diazepam, lorazepam, alprazolam, midazolam, clonazepam, clobazam, ketazolam, brotizolam y triazolam.	Respuesta MINSAL	FOI004	Diazepam COMP 10

COD IAS	Glosa	Presentación	Potencia	Especificación de Prestación	Comentario	COD Conj	Glosa Conj
FOI010	Benzodiazepinas	FA	1-1	Considerar (en todas las presentaciones y potencias) los medicamentos con registro sanitario vigente ante ISP que contengan los principios activos bromazepam, clonazepam, diazepam, lorazepam, alprazolam, midazolam, clotiazepam, clobazam, ketazolam, brotizolam y triazolam.	Respuesta MINSAL	FOI013	Diazepam COMP 5
FOI010	Benzodiazepinas	FA	1-1	Considerar (en todas las presentaciones y potencias) los medicamentos con registro sanitario vigente ante ISP que contengan los principios activos bromazepam, clonazepam, diazepam, lorazepam, alprazolam, midazolam, clotiazepam, clobazam, ketazolam, brotizolam y triazolam.	Respuesta MINSAL	FOI003	Diazepam EV 10/2
FOI010	Benzodiazepinas	FA	1-1	Considerar (en todas las presentaciones y potencias) los medicamentos con registro sanitario vigente ante ISP que contengan los principios activos bromazepam, clonazepam, diazepam, lorazepam, alprazolam, midazolam, clotiazepam, clobazam, ketazolam, brotizolam y triazolam.	Respuesta MINSAL	FOI014	Lorazepam COMP 1
FOI010	Benzodiazepinas	FA	1-1	Considerar (en todas las presentaciones y potencias) los medicamentos con registro sanitario vigente ante ISP que contengan los principios activos bromazepam, clonazepam, diazepam, lorazepam, alprazolam, midazolam, clotiazepam, clobazam, ketazolam, brotizolam y triazolam.	Respuesta MINSAL	FOI005	Lorazepam COMP 2
FOI010	Benzodiazepinas	FA	1-1	Considerar (en todas las presentaciones y potencias) los medicamentos con registro sanitario vigente ante ISP que contengan los principios activos bromazepam, clonazepam, diazepam, lorazepam, alprazolam, midazolam, clotiazepam, clobazam, ketazolam, brotizolam y triazolam.	Respuesta MINSAL	FOI006	Lorazepam EV 4/2
FOI010	Benzodiazepinas	FA	1-1	Considerar (en todas las presentaciones y potencias) los medicamentos con registro sanitario vigente ante ISP que contengan los principios activos bromazepam, clonazepam, diazepam, lorazepam, alprazolam, midazolam, clotiazepam, clobazam, ketazolam, brotizolam y triazolam.	Respuesta MINSAL	FOI015	Alprazolam COMP 0,25

COD IAS	Glosa	Presentación	Potencia	Especificación de Prestación	Comentario	COD Conj	Glosa Conj
FOI010	Benzodiazepinas	FA	1-1	Considerar (en todas las presentaciones y potencias) los medicamentos con registro sanitario vigente ante ISP que contengan los principios activos bromazepam, clonazepam, diazepam, lorazepam, alprazolam, midazolam, clotiazepam, clobazam, ketazolam, brotizolam y triazolam.	Respuesta MINSAL	FOI001	Alprazolam COMP 0,5
FOI010	Benzodiazepinas	FA	1-1	Considerar (en todas las presentaciones y potencias) los medicamentos con registro sanitario vigente ante ISP que contengan los principios activos bromazepam, clonazepam, diazepam, lorazepam, alprazolam, midazolam, clotiazepam, clobazam, ketazolam, brotizolam y triazolam.	Respuesta MINSAL	FOI016	Alprazolam COMP 1
FOI010	Benzodiazepinas	FA	1-1	Considerar (en todas las presentaciones y potencias) los medicamentos con registro sanitario vigente ante ISP que contengan los principios activos bromazepam, clonazepam, diazepam, lorazepam, alprazolam, midazolam, clotiazepam, clobazam, ketazolam, brotizolam y triazolam.	Respuesta MINSAL	FOH007	Midazolam COMP 7,5
FOI010	Benzodiazepinas	FA	1-1	Considerar (en todas las presentaciones y potencias) los medicamentos con registro sanitario vigente ante ISP que contengan los principios activos bromazepam, clonazepam, diazepam, lorazepam, alprazolam, midazolam, clotiazepam, clobazam, ketazolam, brotizolam y triazolam.	Respuesta MINSAL	FOI017	Midazolam COMP 15
FOI010	Benzodiazepinas	FA	1-1	Considerar (en todas las presentaciones y potencias) los medicamentos con registro sanitario vigente ante ISP que contengan los principios activos bromazepam, clonazepam, diazepam, lorazepam, alprazolam, midazolam, clotiazepam, clobazam, ketazolam, brotizolam y triazolam.	Respuesta MINSAL	FOH001	Midazolam EV 15/3
FOI010	Benzodiazepinas	FA	1-1	Considerar (en todas las presentaciones y potencias) los medicamentos con registro sanitario vigente ante ISP que contengan los principios activos bromazepam, clonazepam, diazepam, lorazepam, alprazolam, midazolam, clotiazepam, clobazam, ketazolam, brotizolam y triazolam.	Respuesta MINSAL	FOI018	Midazolam EV 5/5

COD IAS	Glosa	Presentación	Potencia	Especificación de Prestación	Comentario	COD Conj	Glosa Conj
FOI010	Benzodiazepinas	FA	1-1	Considerar (en todas las presentaciones y potencias) los medicamentos con registro sanitario vigente ante ISP que contengan los principios activos bromazepam, clonazepam, diazepam, lorazepam, alprazolam, midazolam, clotiazepam, clobazam, ketazolam, brotizolam y triazolam.	Respuesta MINSAL	FOH501	Midazolam EV 50/10
FOI010	Benzodiazepinas	FA	1-1	Considerar (en todas las presentaciones y potencias) los medicamentos con registro sanitario vigente ante ISP que contengan los principios activos bromazepam, clonazepam, diazepam, lorazepam, alprazolam, midazolam, clotiazepam, clobazam, ketazolam, brotizolam y triazolam.	Respuesta MINSAL	FOH006	Midazolam EV 5
FOI010	Benzodiazepinas	FA	1-1	Considerar (en todas las presentaciones y potencias) los medicamentos con registro sanitario vigente ante ISP que contengan los principios activos bromazepam, clonazepam, diazepam, lorazepam, alprazolam, midazolam, clotiazepam, clobazam, ketazolam, brotizolam y triazolam.	Respuesta MINSAL	FOI019	Midazolam EV 100/100
FOI010	Benzodiazepinas	FA	1-1	Considerar (en todas las presentaciones y potencias) los medicamentos con registro sanitario vigente ante ISP que contengan los principios activos bromazepam, clonazepam, diazepam, lorazepam, alprazolam, midazolam, clotiazepam, clobazam, ketazolam, brotizolam y triazolam.	Respuesta MINSAL	FOI020	Midazolam EV 50/50
FOI010	Benzodiazepinas	FA	1-1	Considerar (en todas las presentaciones y potencias) los medicamentos con registro sanitario vigente ante ISP que contengan los principios activos bromazepam, clonazepam, diazepam, lorazepam, alprazolam, midazolam, clotiazepam, clobazam, ketazolam, brotizolam y triazolam.	Respuesta MINSAL	FOI021	Clotiazepam COMP 5
FOI010	Benzodiazepinas	FA	1-1	Considerar (en todas las presentaciones y potencias) los medicamentos con registro sanitario vigente ante ISP que contengan los principios activos bromazepam, clonazepam, diazepam, lorazepam, alprazolam, midazolam, clotiazepam, clobazam, ketazolam, brotizolam y triazolam.	Respuesta MINSAL	FOI022	Clotiazepam COMP 10

COD IAS	Glosa	Presentación	Potencia	Especificación de Prestación	Comentario	COD Conj	Glosa Conj
FOI010	Benzodiazepinas	FA	1-1	Considerar (en todas las presentaciones y potencias) los medicamentos con registro sanitario vigente ante ISP que contengan los principios activos bromazepam, clonazepam, diazepam, lorazepam, alprazolam, midazolam, clotiazepam, clobazam, ketazolam, brotizolam y triazolam.	Respuesta MINSAL	FOI023	Clobazam COMP 10
FOI010	Benzodiazepinas	FA	1-1	Considerar (en todas las presentaciones y potencias) los medicamentos con registro sanitario vigente ante ISP que contengan los principios activos bromazepam, clonazepam, diazepam, lorazepam, alprazolam, midazolam, clotiazepam, clobazam, ketazolam, brotizolam y triazolam.	Respuesta MINSAL	FOI024	Ketazolam COMP 30
FOI010	Benzodiazepinas	FA	1-1	Considerar (en todas las presentaciones y potencias) los medicamentos con registro sanitario vigente ante ISP que contengan los principios activos bromazepam, clonazepam, diazepam, lorazepam, alprazolam, midazolam, clotiazepam, clobazam, ketazolam, brotizolam y triazolam.	Respuesta MINSAL	FOI025	Brotizolam COMP 0,25
FYA052	Pasta dental niño						
FYA085	Cepillo dental niño						
FYA052	Brànulas						
FXA012	Posicionador de paciente en cirugía						

ANEXO 5: IMPACTO PRESUPUESTARIO GES POR CANASTAS

IMPACTO PRESUPUESTARIO GES POR CANASTA, AÑO 2022

Nº	Canasta	Código Canasta	Estado	Valor Canasta Vigente GES	Valor Canasta Modificada	Valor Canasta Eliminada	Impacto GES por Canasta
1	Nefrectomía donante cadáver	001.06.08.00	ELIMINADA			679.897.170	-679.897.170
1	Hemodiálisis mensual	001.06.23.00	desarrollo	239.098.012.560	248.221.051.260	-	9.123.038.700
1	Instalación catéter peritoneodiálisis	001.06.24.00	desarrollo	315.369.600	209.023.835	-	-106.345.765
1	Eritropoyetina pacientes en diálisis	001.06.27.00	desarrollo	10.893.697.200	24.632.785.400	-	13.739.088.200
1	Nefrectomía donante cadáver riñón derecho	001.06.99.01	desarrollo / nueva	-	128.318.261	-	128.318.261
1	Nefrectomía donante cadáver riñón izquierdo	001.06.99.02	desarrollo / nueva	-	128.318.261	-	128.318.261
1	Tratamiento integral enfermedad renal crónica etapa 4	001.06.99.03	desarrollo / nueva	-	5.063.008.451	-	5.063.008.451
1	Tratamiento integral enfermedad renal crónica etapa 5	001.06.99.04	desarrollo / nueva	-	5.461.592.165	-	5.461.592.165
3	Tamizaje cáncer cervicouterino	003.01.01.00	ELIMINADA			8.156.949.900	-8.156.949.900
3	Tamizaje cáncer cervicouterino grupo 25 a 29 años	003.01.99.01	desarrollo / nueva	-	1.858.815.158	-	1.858.815.158
3	Tamizaje cáncer cervicouterino 30 a 64 años	003.01.99.02	desarrollo / nueva	-	24.528.803.899	-	24.528.803.899
3	Sospecha cáncer cervicouterino	003.02.01.00	desarrollo	50.095.780	36.459.670	-	-13.636.110
3	Confirmación cáncer cervicouterino preinvasor	003.02.02.00	desarrollo	1.279.241.940	713.769.739	-	-565.472.201
3	Confirmación cáncer cervicouterino invasor	003.02.03.00	desarrollo	200.468.580	151.964.597	-	-48.503.983
3	Etapificación cáncer cervicouterino invasor	003.02.04.00	desarrollo	410.120.910	438.004.203	-	27.883.293
3	Atención integral para personas con cáncer	003.06.01.00	desarrollo	139.204.620	53.230.554	-	-85.974.066
3	Tratamiento cáncer cervicouterino preinvasor: nie i	003.06.02.00	desarrollo	201.289.200	133.874.244	-	-67.414.956
3	Tratamiento cáncer cervicouterino preinvasor: nie ii y nie iii o cis	003.06.03.00	desarrollo	2.443.299.880	2.163.851.425	-	-279.448.455
3	Tratamiento quirúrgico cáncer cervicouterino invasor	003.06.04.00	desarrollo	677.036.350	460.496.626	-	-216.539.724
3	Braquiterapia cáncer cervicouterino invasor	003.06.05.00	ELIMINADA			665.424.720	-665.424.720
3	Radioterapia cáncer cervicouterino invasor	003.06.06.00	desarrollo	644.154.010	2.160.707.360	-	1.516.553.350

Nº	Canasta	Código Canasta	Estado	Valor Canasta Vigente GES	Valor Canasta Modificada	Valor Canasta Eliminada	Impacto GES por Canasta
3	Hospitalización por quimioterapia cáncer cervicouterino invasor	003.06.07.01	desarrollo	476.256.180	476.256.180	-	0
3	Quimioterapia cáncer cervicouterino invasor	003.06.07.02	desarrollo	1.845.324.720	132.605.267	-	-1.712.719.453
3	Quimioterapia recidiva cáncer cervicouterino invasor	003.06.08.00	desarrollo	562.626.000	183.081.256	-	-379.544.744
3	Manejo transfusional para radioterapia para cancer cervicouterino invasor	003.06.99.01	desarrollo / nueva	-	4.840.220	-	4.840.220
3	Braquiterapia cáncer cervicouterino invasor baja tasa	003.06.99.02	desarrollo / nueva	-	467.518.350	-	467.518.350
3	Braquiterapia cáncer cervicouterino mediana o alta tasa	003.06.99.03	desarrollo / nueva	-	1.674.682.100	-	1.674.682.100
3	Seguimiento cáncer cervicouterino preinvasor	003.07.01.00	desarrollo	368.901.600	157.020.906	-	-211.880.694
3	Seguimiento cáncer cervicouterino invasor	003.07.02.00	desarrollo	104.068.800	42.483.320	-	-61.585.480
3	Prehabilitación en personas con cáncer cervicouterino	003.08.99.01	desarrollo / nueva	-	3.168.060	-	3.168.060
3	Rehabilitación integral en personas con cáncer cervicouterino	003.08.99.02	desarrollo / nueva	-	36.501.840	-	36.501.840
4	Tratamiento integral y cuidados paliativos por cáncer avanzado	004.06.01.00	desarrollo	34.421.007.720	620.313.303	-	-33.800.694.417
4	Cuidados paliativos en baja complejidad	004.06.99.01	desarrollo / nueva	-	1.017.951.835	-	1.017.951.835
5	Confirmación y tratamiento infarto agudo del miocardio urgencia sin trombólisis	005.03.01.00	desarrollo	772.184.270	486.595.251	-	-285.589.019
5	Confirmación y tratamiento infarto agudo del miocardio urgencia con trombólisis	005.03.02.00	desarrollo	764.230.200	1.330.604.372	-	566.374.172
5	Tratamiento médico del infarto agudo del miocardio	005.03.03.00	desarrollo	6.258.099.420	5.305.566.327	-	-952.533.093
5	Prevención secundaria del infarto agudo del miocardio	005.07.01.00	desarrollo	4.704.655.080	3.073.586.904	-	-1.631.068.176
6	Evaluación inicial: pacientes sin cetoacidosis dm tipo 1	006.02.02.00	desarrollo	29.684.160	26.683.916	-	-3.000.245
6	Evaluación inicial: pacientes con cetoacidosis dm tipo 1	006.02.03.00	desarrollo	254.442.520	349.402.541	-	94.960.021
6	Detección marcadores autoinmunidad de islotes pancreáticos	006.02.99.01	desarrollo / nueva	-	73.745.280	-	73.745.280

Nº	Canasta	Código Canasta	Estado	Valor Canasta Vigente GES	Valor Canasta Modificada	Valor Canasta Eliminada	Impacto GES por Canasta
6	Tratamiento primer año pacientes con dm tipo 1 (incluye descompensaciones)	006.06.01.00	desarrollo	484.979.880	409.298.178	-	-75.681.702
6	Tratamiento a partir del segundo año pacientes con dm tipo 1 (incluye descompensaciones)	006.06.02.00	desarrollo	4.499.895.720	4.876.485.750	-	376.590.030
6	Curación avanzada de herida pie diabético (no infectado) dm tipo 1	006.06.03.00	desarrollo	28.208.400	39.290.584	-	11.082.184
6	Curación avanzada de herida pie diabético (infectado) dm tipo 1	006.06.04.00	desarrollo	56.724.510	17.517.961	-	-39.206.549
6	Ayuda técnica	006.06.99.01	desarrollo / nueva	-	8.614.559	-	8.614.559
7	Confirmación pacientes con dm tipo 2	007.02.01.00	desarrollo	467.513.870	453.642.278	-	-13.871.593
7	Tratamiento primer año pacientes con dm tipo 2	007.06.01.00	desarrollo	2.270.350.080	2.352.984.106	-	82.634.026
7	Tratamiento a partir del segundo año pacientes con dm tipo 2	007.06.02.00	desarrollo	86.917.792.800	92.438.686.048	-	5.520.893.248
7	Control paciente dm tipo 2 nivel especialidad	007.06.03.00	desarrollo	12.386.079.360	10.039.811.756	-	-2.346.267.604
7	Curación avanzada de herida pie diabético (no infectado) dm tipo 2	007.06.04.00	desarrollo	2.331.659.330	3.363.723.181	-	1.032.063.851
7	Curación avanzada de herida pie diabético (infectado) dm tipo 2	007.06.05.00	desarrollo	2.497.510.800	814.711.378	-	-1.682.799.422
7	Ayudas técnicas -pie diabético	007.06.06.00	desarrollo	29.088.000	99.878.945	-	70.790.945
7	Tratamiento personas con dm2 y antecedentes de enfermedad cardiovascular y vfg 30-60 ml/min con albuminuria -nivel especialidad	007.06.99.01	desarrollo / nueva	-	5.473.479.900	-	5.473.479.900
7	Tratamiento personas 65 años y más nivel especialidad	007.06.99.02	desarrollo / nueva	-	12.959.427.020	-	12.959.427.020
8	Confirmación cáncer de mama nivel especialidad	008.02.01.00	desarrollo	6.802.782.680	10.943.990.423	-	4.141.207.743
8	Confirmación cáncer de mama por biopsia estereotáxica	008.02.02.00	desarrollo	1.305.645.000	816.645.000	-	-489.000.000
8	Etapificación cáncer de mama	008.02.03.00	desarrollo	1.299.701.760	465.452.646	-	-834.249.114
8	Atención integral para personas con cáncer de mama	008.06.01.00	desarrollo	585.768.960	859.772.928	-	274.003.968

Nº	Canasta	Código Canasta	Estado	Valor Canasta Vigente GES	Valor Canasta Modificada	Valor Canasta Eliminada	Impacto GES por Canasta
8	Intervención quirúrgica cáncer de mama sin reconstrucción mamaria inmediata	008.06.02.00	desarrollo	7.132.737.860	4.738.487.602	-	-2.394.250.258
8	Intervención quirúrgica cáncer de mama con reconstrucción inmediata con expansor (primer tiempo quirúrgico)	008.06.03.01	desarrollo	437.879.010	364.674.053	-	-73.204.957
8	Intervención quirúrgica cáncer de mama con reconstrucción inmediata con implante	008.06.03.02	desarrollo	203.821.830	307.995.501	-	104.173.671
8	Reconstrucción mamaria con colgajo	008.06.03.03	desarrollo	126.391.953	109.666.547	-	-16.725.406
8	Reconstrucción mamaria diferida con implante (primer tiempo quirúrgico, colocación expansor)	008.06.03.04	desarrollo	412.568.041	315.926.102	-	-96.641.939
8	Reconstrucción mamaria con implante (segundo tiempo quirúrgico)	008.06.04.01	desarrollo	248.005.662	249.035.742	-	1.030.080
8	Radioterapia cáncer de mama	008.06.05.00	desarrollo	2.905.075.020	10.345.150.596	-	7.440.075.576
8	Radioterapia paliativa cáncer de mama	008.06.06.00	desarrollo	130.642.840	766.876.907	-	636.234.067
8	Quimioterapia cáncer de mama etapa i y ii esquema (ac) taxano etapa i y ii	008.06.07.01	ELIMINADA			418.269.520	-418.269.520
8	Quimioterapia cáncer de mama etapa i y ii esquema (ac)-cmf etapa i y ii	008.06.07.02	ELIMINADA			301.703.885	-301.703.885
8	Quimioterapia cáncer de mama etapa i y ii esquema ac -(cmf) etapa i y ii	008.06.07.03	ELIMINADA			43.426.499	-43.426.499
8	Quimioterapia cáncer de mama etapa i y ii esquema ac -(taxano) etapa i y ii	008.06.07.04	ELIMINADA			92.456.874	-92.456.874
8	Quimioterapia cáncer de mama etapa i y ii esquema ac etapa i y ii	008.06.07.05	ELIMINADA			282.700.763	-282.700.763
8	Quimioterapia cáncer de mama etapa i y ii esquema fac etapa i -ii	008.06.07.06	ELIMINADA			288.450.480	-288.450.480
8	Quimioterapia cáncer de mama etapa iii esquema etapa iii taxano	008.06.08.01	ELIMINADA			2.446.017.750	-2.446.017.750
8	Quimioterapia cáncer de mama etapa iii esquema fac etapa iii	008.06.08.02	ELIMINADA			616.637.707	-616.637.707

Nº	Canasta	Código Canasta	Estado	Valor Canasta Vigente GES	Valor Canasta Modificada	Valor Canasta Eliminada	Impacto GES por Canasta
8	Quimioterapia cáncer de mama etapa iv esquema capecitabina etapa iv recidivas	008.06.09.01	ELIMINADA			3.401.190.000	-3.401.190.000
8	Quimioterapia cáncer de mama etapa iv esquema fac sin qt previa	008.06.09.02	ELIMINADA			310.952.011	-310.952.011
8	Quimioterapia cáncer de mama etapa iv esquema gemcitabina etapa iv recidivas	008.06.09.03	ELIMINADA			99.709.016	-99.709.016
8	Quimioterapia cáncer de mama etapa iv esquema taxano	008.06.09.04	ELIMINADA			57.462.479	-57.462.479
8	Quimioterapia cáncer de mama etapa iv metastásico	008.06.10.00	ELIMINADA			633.341.520	-633.341.520
8	Hormonoterapia para cáncer de mama	008.06.11.00	desarrollo	8.077.056.960	311.966.061	-	-7.765.090.899
8	Controles y exámenes asociados a quimioterapia cáncer de mama	008.06.12.00	desarrollo	2.957.628.160	1.118.798.797	-	-1.838.829.363
8	Neutropenia febril riesgo muy alto atención secundaria	008.06.99.01	desarrollo / nueva	-	52.780.194	-	52.780.194
8	Neutropenia febril riesgo alto atención secundaria	008.06.99.02	desarrollo / nueva	-	79.296.147	-	79.296.147
8	Quimioterapia esquema ac cáncer de mama	008.06.99.03	desarrollo / nueva	-	306.868.175	-	306.868.175
8	Quimioterapia esquema docetaxel monodroga cáncer de mama	008.06.99.04	desarrollo / nueva	-	67.553.246	-	67.553.246
8	Quimioterapia esquema paclitaxel semanal cáncer de mama	008.06.99.05	desarrollo / nueva	-	753.830.881	-	753.830.881
8	Quimioterapia esquema paclitaxel c/21 días cáncer de mama	008.06.99.06	desarrollo / nueva	-	66.339.938	-	66.339.938
8	Quimioterapia esquema capecitabina cáncer de mama	008.06.99.07	desarrollo / nueva	-	23.718.912	-	23.718.912
8	Estimulante de colonias para quimioterapia cáncer de mama	008.06.99.08	desarrollo / nueva	-	10.840.945	-	10.840.945
8	Quimioterapia esquema cmf cáncer de mama	008.06.99.09	desarrollo / nueva	-	6.223.573	-	6.223.573
8	Quimioterapia esquema fac cáncer de mama	008.06.99.10	desarrollo / nueva	-	55.316.918	-	55.316.918
8	Bisfosfonatos en pacientes con cáncer de mama no avanzado	008.06.99.11	desarrollo / nueva	-	13.331.211	-	13.331.211
8	Bisfosfonatos en pacientes con cáncer de mama avanzado	008.06.99.12	desarrollo / nueva	-	8.690.168	-	8.690.168

Nº	Canasta	Código Canasta	Estado	Valor Canasta Vigente GES	Valor Canasta Modificada	Valor Canasta Eliminada	Impacto GES por Canasta
8	Biopsia en cáncer de mama recurrente o metastásico	008.06.99.13	desarrollo / nueva	-	15.721.472	-	15.721.472
8	Neutropenia febril bajo riesgo atención secundaria	008.06.99.14	desarrollo / nueva	-	55.284.205	-	55.284.205
8	Quimioterapia esquema gemcitabina cáncer de mama	008.06.99.15	desarrollo / nueva	-	25.258.895	-	25.258.895
8	Seguimiento cáncer de mama paciente asintomático	008.07.01.00	desarrollo	515.040.000	301.552.960	-	-213.487.040
8	Seguimiento cáncer de mama paciente sintomático	008.07.02.00	desarrollo	255.481.200	146.694.831	-	-108.786.369
8	Rehabilitación integral de linfedema en cáncer de mama	008.08.99.01	desarrollo / nueva	-	299.627.776	-	299.627.776
8	Ayudas técnicas para personas con cáncer de mama metástasis ósea	008.08.99.02	desarrollo / nueva	-	53.056.352	-	53.056.352
8	Rehabilitación integral en cuidado activo de cáncer de mama	008.08.99.03	desarrollo / nueva	-	51.542.400	-	51.542.400
8	Ayudas técnicas postquirúrgicas para personas con cáncer de mama	008.08.99.04	desarrollo / nueva	-	19.818.254	-	19.818.254
8	Prehabilitación integral en cáncer de mama	008.08.99.05	desarrollo / nueva	-	61.888.992	-	61.888.992
9	Intervención quirúrgica integral disrafia espinal abierta	009.06.01.00	desarrollo	104.737.920	70.373.828	-	-34.364.092
9	Seguimiento primer y segundo año a pacientes con disrafia espinal abierta	009.07.01.00	ELIMINADA			30.101.280	-30.101.280
9	Rehabilitación en pacientes con disrafia espinal abierta de los 0 a los 18 meses de edad	009.08.99.01	desarrollo / nueva	-	32.227.685	-	32.227.685
9	Rehabilitación en pacientes con disrafia espinal abierta desde los 19 meses a menores de 3 años de edad	009.08.99.02	desarrollo / nueva	-	16.317.470	-	16.317.470
9	Rehabilitación en pacientes con disrafia espinal abierta de 3 años a menores de 5 años de edad	009.08.99.03	desarrollo / nueva	-	1.899.627	-	1.899.627
9	Rehabilitación en pacientes con disrafia espinal abierta de 5 a 15 años de edad	009.08.99.04	desarrollo / nueva	-	4.154.001	-	4.154.001
9	Canaletas	009.08.99.05	desarrollo / nueva	-	4.852.327	-	4.852.327

Nº	Canasta	Código Canasta	Estado	Valor Canasta Vigente GES	Valor Canasta Modificada	Valor Canasta Eliminada	Impacto GES por Canasta
9	Corset	009.08.99.06	desarrollo / nueva	-	620.542	-	620.542
9	Sitting	009.08.99.07	desarrollo / nueva	-	799.718	-	799.718
9	órtesis pelvipedio	009.08.99.08	desarrollo / nueva	-	771.693	-	771.693
9	Andador con apoyo antebraquial a pacientes con disrafia espinal abierta	009.08.99.09	desarrollo / nueva	-	43.866	-	43.866
9	órtesis tobillo pie	009.08.99.10	desarrollo / nueva	-	10.635.829	-	10.635.829
10	Intervención quirúrgica integral escoliosis idiopática	010.06.01.00	desarrollo	4.403.694.600	1.773.741.748	-	-2.629.952.852
10	Intervención quirúrgica integral escoliosis neuromuscular	010.06.02.00	desarrollo	2.707.767.040	835.707.065	-	-1.872.059.975
10	Intervención quirúrgica integral escoliosis mielomeningocele	010.06.03.00	desarrollo	12.904.040	6.444.162	-	-6.459.878
10	Evaluación postquirúrgica escoliosis	010.06.04.00	desarrollo	147.629.800	98.459.200	-	-49.170.600
10	Ayudas técnicas corset en escoliosis idiopática	010.08.99.01	desarrollo / nueva	-	150.791.739	-	150.791.739
10	Rehabilitación intrahospitalaria en escoliosis idiopática	010.08.99.02	desarrollo / nueva	-	29.918.160	-	29.918.160
10	Rehabilitación intrahospitalaria en escoliosis neuromuscular	010.08.99.03	desarrollo / nueva	-	70.859.548	-	70.859.548
10	Rehabilitación intrahospitalaria en escoliosis mielomeningocele	010.08.99.04	desarrollo / nueva	-	412.871	-	412.871
10	Rehabilitación ambulatoria en escoliosis idiopática	010.08.99.05	desarrollo / nueva	-	24.931.800	-	24.931.800
10	Rehabilitación ambulatoria en escoliosis neuromuscular	010.08.99.06	desarrollo / nueva	-	24.632.346	-	24.632.346
10	Rehabilitación ambulatoria en escoliosis mielomeningocele	010.08.99.07	desarrollo / nueva	-	207.099	-	207.099
12	Control y kinesioterapia postquirúrgica	012.06.03.00	ELIMINADA			231.318.440	-231.318.440
12	Control postquirúrgico	012.06.99.01	desarrollo / nueva	-	126.277.650	-	126.277.650
12	Rehabilitación precoz hospitalaria	012.08.99.01	desarrollo / nueva	-	178.924.611	-	178.924.611
12	Rehabilitación ambulatoria	012.08.99.02	desarrollo / nueva	-	485.246.700	-	485.246.700

Nº	Canasta	Código Canasta	Estado	Valor Canasta Vigente GES	Valor Canasta Modificada	Valor Canasta Eliminada	Impacto GES por Canasta
13	Cirugía primaria: segunda intervención otras malformaciones craneofaciales	013.06.03.04	ELIMINADA			4.014.395	-4.014.395
13	Cirugía ortognática	013.06.99.01	desarrollo / nueva	-	13.234.060	-	13.234.060
14	Confirmación y etapificación leucemia en personas menores de 15 años	014.02.01.01	desarrollo	610.555.680	530.555.429	-	-80.000.251
14	Confirmación y etapificación linfoma en personas menores de 15 años	014.02.01.02	desarrollo	163.416.315	184.407.195	-	20.990.880
14	Confirmación y etapificación tumores sólidos en personas menores de 15 años	014.02.01.03	desarrollo	583.448.535	563.101.677	-	-20.346.858
14	Tratamiento tumores sólidos en personas menores de 15 años	014.06.01.00	desarrollo	1.562.883.860	3.111.242.824	-	1.548.358.964
14	Tratamiento leucemia en personas menores de 15 años	014.06.02.00	desarrollo	4.212.250.130	4.291.240.957	-	78.990.827
14	Tratamiento linfoma en personas menores de 15 años	014.06.03.00	desarrollo	214.821.120	240.107.517	-	25.286.397
14	Histiocitosis	014.06.06.04	desarrollo	42.376.045	52.692.644	-	10.316.600
14	Leucemia linfoblástica riesgo alto a	014.06.06.07	ELIMINADA			136.727.585	-136.727.585
14	Leucemia linfoblástica riesgo alto b	014.06.06.08	ELIMINADA			124.926.777	-124.926.777
14	Leucemia linfoblástica riesgo bajo	014.06.06.09	ELIMINADA			174.074.343	-174.074.343
14	Leucemia linfoblástica riesgo medio a	014.06.06.10	ELIMINADA			148.146.391	-148.146.391
14	Leucemia linfoblástica riesgo medio b	014.06.06.11	ELIMINADA			99.066.799	-99.066.799
14	Tumor s.n.c. de bajo grado	014.06.06.54	desarrollo	63.546.554	63.546.554	-	-
14	Tumores germinales extra s.n.c. ciclo peb	014.06.06.55	desarrollo	5.555.898	4.626.585	-	-929.313
14	Tratamiento radioyodo cáncer de tiroides en personas menores de 15 años	014.06.08.00	desarrollo	174.450	336.070	-	161.620
14	Quimioterapia leucemia linfoblástica estirpe t riesgo medio a y b	014.06.99.01	desarrollo / nueva	-	63.322.499	-	63.322.499
14	Quimioterapia de leucemia linfoblástica estirpe b riesgo bajo	014.06.99.02	desarrollo / nueva	-	58.884.905	-	58.884.905
14	Melanoma	014.06.99.03	desarrollo / nueva	-	2.255.715.215	-	2.255.715.215
14	Mielodisplasia	014.06.99.04	desarrollo / nueva	-	38.432.650	-	38.432.650
14	Quimioterapia leucemia linfoblástica estirpe b riesgo medio a	014.06.99.05	desarrollo / nueva	-	297.383.563	-	297.383.563

Nº	Canasta	Código Canasta	Estado	Valor Canasta Vigente GES	Valor Canasta Modificada	Valor Canasta Eliminada	Impacto GES por Canasta
14	Quimioterapia leucemia linfoblástica estirpe b riesgo alto a	014.06.99.06	desarrollo / nueva	-	199.582.539	-	199.582.539
14	Quimioterapia leucemia linfoblástica estirpe b riesgo medio b	014.06.99.07	desarrollo / nueva	-	326.280.652	-	326.280.652
14	Quimioterapia leucemia linfoblástica estirpe b riesgo alto b y estirpe t riesgo alto a y b	014.06.99.08	desarrollo / nueva	-	255.238.606	-	255.238.606
16	Confirmación cáncer de testículo	016.02.01.00	desarrollo	64.186.600	47.105.562	-	-17.081.038
16	Etapificación cáncer de testículo	016.02.02.00	desarrollo	216.326.180	173.603.969	-	-42.722.211
16	Intervención quirúrgica cáncer de testículo: orquidectomía	016.06.01.00	desarrollo	419.039.040	318.041.976	-	-100.997.064
16	Intervención quirúrgica cáncer de testículo: vaciamiento ganglionar (lala)	016.06.02.00	ELIMINADA			172.732.300	-172.732.300
16	Intervención quirúrgica cáncer de testículo: mediastínico-retroperitoneal	016.06.03.00	desarrollo	12.773.600	12.927.116	-	153.516
16	Intervención quirúrgica cáncer de testículo: vaciamiento ganglionar (lala) postquimioterapia	016.06.04.00	ELIMINADA			5.993.240	-5.993.240
16	Radioterapia cáncer de testículo	016.06.05.00	desarrollo	26.378.830	89.446.253	-	63.067.423
16	Quimioterapia protocolo eip-velp	016.06.07.01	desarrollo	3.156.298.600	1.162.862.931	-	-1.993.435.669
16	Quimioterapia protocolo seminoma e1	016.06.08.00	ELIMINADA			28.950.086	-28.950.086
16	Hospitalización asociada a quimioterapia cáncer de testículo	016.06.11.00	desarrollo	896.572.960	710.826.850	-	-185.746.110
16	Linfadenectomía lumboaortica en cáncer de testículo	016.06.99.01	desarrollo / nueva	-	173.088.877	-	173.088.877
16	Seguimiento cáncer de testículo	016.07.01.00	desarrollo	167.344.320	1.104.249.488	-	936.905.168
17	Confirmación linfoma en personas de 15 años y más	017.02.01.00	desarrollo	917.263.820	1.000.351.573	-	83.087.753
17	Etapificación linfoma en personas de 15 años y más	017.02.02.00	desarrollo	1.927.874.580	1.129.530.785	-	-798.343.795
17	Controles y exámenes asociados a quimioterapia linfoma	017.06.01.00	desarrollo	1.670.962.620	1.774.493.092	-	103.530.472

Nº	Canasta	Código Canasta	Estado	Valor Canasta Vigente GES	Valor Canasta Modificada	Valor Canasta Eliminada	Impacto GES por Canasta
17	Linfoma no hodgkin indolente formas avanzadas (etapas iii y iv) folicular, linfocítico, linfoplasmocitario, malt y esplénico de zona marginal, menores de 80 años. esquema r-cop	017.06.03.01	ELIMINADA			4.779.001.409	-4.779.001.409
17	Quimioterapia linfoma no hodgkin indolente formas localizadas (etapas i y ii), todas las edades esquema cop	017.06.03.06	ELIMINADA			3.181.776.132	-3.181.776.132
17	Quimioterapia linfoma no hodgkin indolente, todas las etapas. esquema chop	017.06.03.07	ELIMINADA			2.731.854.145	-2.731.854.145
17	Quimioterapia: linfoma hodgkin protocolo abvd	017.06.03.12	desarrollo	3.095.517.936	2.947.913.406	-	-147.604.531
17	Quimioterapia: linfoma no hodgkin de células grandes b, menores de 80 años. esquema r-chop	017.06.03.13	ELIMINADA			6.258.091.966	-6.258.091.966
17	Quimioterapia rescate de linfomas hodgkin y no hodgkin. esquema eshap -ice	017.06.04.00	ELIMINADA			628.309.829	-628.309.829
17	Quimioterapia linfoma no hodgkin b: esquema r -chop/cop/cd	017.06.99.01	desarrollo / nueva	-	4.202.722.336	-	4.202.722.336
17	Quimioterapia linfoma no hodgkin linfocítico/leucemia linfática crónica 1ra línea para pacientes fit sin mutación p53: esquema fcr	017.06.99.02	desarrollo / nueva	-	380.632.197	-	380.632.197
17	Linfoma no hodgkin indolente (todos los tipos histológicos) refractario/recaída-leucemia linfática crónica refractario/recaída esquema r-bendamustina	017.06.99.03	desarrollo / nueva	-	1.255.134.329	-	1.255.134.329
17	Quimioterapia de rescate de linfoma hodgkin y no hodgkin refractario/recaída. esquema ice	017.06.99.04	desarrollo / nueva	-	96.663.759	-	96.663.759
17	Quimioterapia de rescate de linfoma hodgkin recaída refractario y no hodgkin agresivo: esquema gemox	017.06.99.05	desarrollo / nueva	-	60.968.833	-	60.968.833
17	Esquema rituximab: qxt lnh indolente etapa localizada. 4 ciclos	017.06.99.06	desarrollo / nueva	-	335.555.297	-	335.555.297

Nº	Canasta	Código Canasta	Estado	Valor Canasta Vigente GES	Valor Canasta Modificada	Valor Canasta Eliminada	Impacto GES por Canasta
17	Quimioterapia linfoma linfocítico/ leucemia linfática crónica: r-chop/cop/fc/ clorambucil	017.06.99.07	desarrollo / nueva	-	35.599.265	-	35.599.265
17	Quimioterapia rescate de linfoma hodgkin y no hodgkin t refractario/recaída. esquema eshap	017.06.99.08	desarrollo / nueva	-	141.586.771	-	141.586.771
17	Neutropenia febril alto riesgo	017.06.99.09	desarrollo / nueva	-	892.337.760	-	892.337.760
17	Esquema choep/chop: quimioterapia linfoma no hodgkin (4 o 6 ciclos según etapa)	017.06.99.10	desarrollo / nueva	-	18.331.712	-	18.331.712
17	Seguimiento linfoma en personas de 15 años y más	017.07.01.00	desarrollo	240.283.080	1.126.620.831	-	886.337.751
18	Sospecha infección por vih en embarazadas	018.02.02.00	desarrollo	6.429.060	46.980.270	-	40.551.210
18	Exámenes resistencia genética en vih/sida	018.06.03.00	desarrollo	753.130.400	1.077.739.520	-	324.609.120
18	Evaluación pretratamiento con antirretrovirales	018.06.04.00	desarrollo	1.228.491.480	4.713.015.260	-	3.484.523.780
18	Esquemas terapéuticos con antirretrovirales de inicio o sin fracasos previos en personas de 18 años y más	018.06.05.00	desarrollo	78.693.087.000	125.275.773.967	-	46.582.686.967
18	Esquemas terapéuticos con antirretrovirales de rescate en personas de 18 años y más	018.06.06.00	desarrollo	21.109.161.600	21.926.508.711	-	817.347.111
18	Esquemas terapéuticos con antirretrovirales para prevención transmisión vertical: embarazo	018.06.07.00	ELIMINADA			464.628.400	-464.628.400
18	Terapia antirretroviral para prevención transmisión vertical: parto	018.06.08.00	desarrollo	29.151.000	50.557.938	-	21.406.938
18	Terapia para prevención transmisión vertical: recién nacido	018.06.09.00	desarrollo	154.303.500	95.884.334	-	-58.419.166
18	Terapia para prevención transmisión vertical: puerperio	018.06.10.00	desarrollo	2.470.110	1.541.754	-	-928.356
18	Terapia antirretroviral en personas menores de 18 años	018.06.11.00	desarrollo	1.329.483.120	986.213.219	-	-343.269.901

Nº	Canasta	Código Canasta	Estado	Valor Canasta Vigente GES	Valor Canasta Modificada	Valor Canasta Eliminada	Impacto GES por Canasta
18	Antiretrovirales para rescate en personas de 18 años y más multiresistentes	018.06.99.01	desarrollo / nueva	-	3.215.855.505	-	3.215.855.505
18	Profilaxis post exposición sexual al vih (pep)	018.06.99.02	desarrollo / nueva	-	2.900.089.934	-	2.900.089.934
18	Profilaxis pre exposición sexual al vih	018.06.99.03	desarrollo / nueva	-	3.134.063.510	-	3.134.063.510
18	Seguimiento recién nacidos y niños expuestos al vih (hijos de madres con vih (+))	018.07.01.00	desarrollo	16.790.300	13.892.648	-	-2.897.652
18	Seguimiento personas vih (+) de 18 años y más con tratamiento antirretroviral	018.07.02.00	desarrollo	12.491.531.640	11.554.966.632	-	-936.565.008
19	Tratamiento ira	019.06.01.00	desarrollo	3.767.315.860	8.087.605.271	-	4.320.289.411
20	Confirmación neumonía	020.02.01.00	desarrollo	1.343.433.310	1.453.192.536	-	109.759.226
23	Diagnóstico y tratamiento preventivo salud oral	023.06.01.00	desarrollo	5.450.420.360	5.896.143.385	-	445.723.025
23	Tratamiento salud oral 6 años	023.06.02.00	desarrollo	2.982.921.150	1.931.132.910	-	-1.051.788.240
24	Confirmación síntomas parto prematuro	024.02.01.00	desarrollo	728.062.110	736.696.950	-	8.634.840
24	Tratamiento síntomas parto prematuro	024.06.01.00	desarrollo	2.188.190.700	2.091.812.848	-	-96.377.852
27	Sospecha cáncer gástrico personas de 40 años y más nivel especialidad	027.02.01.00	desarrollo	207.784.600	137.939.700	-	-69.844.900
27	Confirmación cáncer gástrico nivel especialidad	027.02.02.00	desarrollo	1.700.936.960	2.895.399.498	-	1.194.462.538
27	Estudio extensión cáncer gástrico	027.02.99.01	desarrollo / nueva	-	276.808.154	-	276.808.154
27	Intervención quirúrgica cáncer gástrico avanzado	027.06.01.00	desarrollo	3.774.160.650	4.260.002.721	-	485.842.071
27	Intervención quirúrgica resección endoscópica cáncer gástrico incipiente	027.06.02.00	desarrollo	96.273.240	133.197.792	-	36.924.552
27	Intervención quirúrgica gastrectomía subtotal cáncer gástrico incipiente por laparoscopia	027.06.03.00	ELIMINADA			654.917.640	-654.917.640
27	Intervención quirúrgica gastrectomía total cáncer gástrico incipiente por laparoscopia	027.06.04.00	ELIMINADA			85.102.680	-85.102.680

Nº	Canasta	Código Canasta	Estado	Valor Canasta Vigente GES	Valor Canasta Modificada	Valor Canasta Eliminada	Impacto GES por Canasta
27	Intervención quirúrgica gastrectomía total cáncer gástrico incipiente por laparotomía	027.06.05.00	ELIMINADA			15.149.280	-15.149.280
27	Intervención quirúrgica gastrectomía subtotal cáncer gástrico incipiente por laparotomía	027.06.06.00	ELIMINADA			-	-
27	Evaluación postquirúrgica cáncer gástrico avanzado	027.06.07.01	desarrollo	159.279.890	104.928.670	-	-54.351.220
27	Evaluación postquirúrgica cáncer gástrico incipiente	027.06.07.02	desarrollo	95.795.700	95.795.700	-	-
27	Exámenes durante quimioterapia preoperatoria	027.06.08.00	ELIMINADA			333.657.900	-333.657.900
27	Exámenes durante quimioterapia posoperatoria	027.06.09.00	ELIMINADA			250.200.450	-250.200.450
27	Radioterapia externa cáncer gástrico	027.06.14.00	desarrollo	78.285.560	475.741.808	-	397.456.248
27	Exámenes durante quimioterapia cáncer gástrico	027.06.99.01	desarrollo / nueva	-	360.009.664	-	360.009.664
27	Intervención quirúrgica cáncer gástrico incipiente	027.06.99.02	desarrollo / nueva	-	1.174.435.355	-	1.174.435.355
27	Quimioterapia cáncer gástrico capeox o folfox o flot	027.06.99.03	desarrollo / nueva	-	314.712.351	-	314.712.351
27	Radioterapia externa cáncer gástrico con intención paliativa	027.06.99.04	desarrollo / nueva	-	111.894.750	-	111.894.750
27	Seguimiento años 3 al 5 resección endoscópica	027.07.99.01	desarrollo / nueva	-	1.510.040	-	1.510.040
27	Seguimiento año 2 cáncer gástrico avanzado	027.07.99.02	desarrollo / nueva	-	696.972.000	-	696.972.000
27	Seguimiento año 2 cáncer gástrico incipiente	027.07.99.03	desarrollo / nueva	-	113.527.890	-	113.527.890
27	Seguimiento años 1 y 2 resección endoscópica	027.07.99.04	desarrollo / nueva	-	1.894.860	-	1.894.860
27	Seguimiento años 3 al 5 cáncer gástrico incipiente	027.07.99.05	desarrollo / nueva	-	77.525.420	-	77.525.420
27	Seguimiento año 1 cáncer gástrico incipiente	027.07.99.06	desarrollo / nueva	-	124.017.670	-	124.017.670
27	Seguimiento año 1 cáncer gástrico avanzado	027.07.99.07	desarrollo / nueva	-	767.136.810	-	767.136.810

Nº	Canasta	Código Canasta	Estado	Valor Canasta Vigente GES	Valor Canasta Modificada	Valor Canasta Eliminada	Impacto GES por Canasta
27	Seguimiento años 3 a 5 cáncer gástrico avanzado	027.07.99.08	desarrollo / nueva	-	558.924.380	-	558.924.380
28	Etapificación cáncer de próstata	028.06.01.00	desarrollo	500.430.480	1.134.025.476	-	633.594.996
28	Intervención quirúrgica tumores malignos de próstata	028.06.02.00	desarrollo	2.944.112.470	1.988.233.438	-	-955.879.032
28	Intervención quirúrgica orquidectomía	028.06.03.00	desarrollo	4.252.320	3.777.570	-	-474.750
28	Radioterapia externa adyuvante cáncer de próstata	028.06.04.01	desarrollo	3.748.678.640	4.298.560.259	-	549.881.619
28	Radioterapia externa cáncer de próstata	028.06.04.02	desarrollo	1.119.823.880	4.615.690.038	-	3.495.866.158
28	Radioterapia paliativa cáncer de próstata	028.06.05.00	desarrollo	52.441.140	369.424.752	-	316.983.612
28	Hormonoterapia	028.06.06.00	desarrollo	10.185.218.960	29.855.506.926	-	19.670.287.966
28	Hospitalización asociada a quimioterapia cáncer de próstata	028.06.07.00	desarrollo	259.968.940	199.644.073	-	-60.324.867
28	Braquiterapia cáncer de próstata	028.06.08.00	desarrollo	80.097.420	161.545.488	-	81.448.068
28	Quimioterapia para hormonorefractarios	028.06.09.00	desarrollo	7.600.806.400	1.977.015.318	-	-5.623.791.082
28	Bisfosfonatos para cáncer de próstata avanzado	028.06.99.01	desarrollo / nueva	-	96.742.106	-	96.742.106
28	Terapia hormonal en resistencia a castración metastásico	028.06.99.02	desarrollo / nueva	-	37.606.418.024	-	37.606.418.024
28	Estimulante de colonias para cáncer de próstata	028.06.99.03	desarrollo / nueva	-	102.811.986	-	102.811.986
28	Neutropenia febril riesgo bajo tumores sólidos	028.06.99.04	desarrollo / nueva	-	9.073.003	-	9.073.003
28	Neutropenia febril riesgo alto tumores sólidos	028.06.99.05	desarrollo / nueva	-	-	-	-
28	Seguimiento cáncer de próstata	028.07.01.00	desarrollo	1.454.478.480	249.380.880	-	-1.205.097.600
28	Prehabilitación en cáncer de próstata	028.08.99.01	desarrollo / nueva	-	8.289.360	-	8.289.360
28	Rehabilitación integral en cáncer de próstata	028.08.99.02	desarrollo / nueva	-	26.885.088	-	26.885.088
29	Confirmación vicio refracción (miopía, astigmatismo, hipermetropía)	029.02.01.00	desarrollo	3.072.926.580	2.163.048.549	-	-909.878.031
29	Tratamiento presbicia pura (entrega de lentes)	029.06.01.00	desarrollo	42.603.300	147.972.460	-	105.369.160
29	Tratamiento vicio refracción (lentes para miopía, astigmatismo, hipermetropía)	029.06.02.00	desarrollo	13.752.137.110	12.224.450.865	-	-1.527.686.245

Nº	Canasta	Código Canasta	Estado	Valor Canasta Vigente GES	Valor Canasta Modificada	Valor Canasta Eliminada	Impacto GES por Canasta
30	Confirmación estrabismo en personas menores de 9 años	030.02.01.00	desarrollo	686.987.800	159.263.680	-	-527.724.120
30	Tratamiento quirúrgico ambulatorio estrabismo en personas menores de 9 años	030.06.01.00	desarrollo	456.022.710	359.899.435	-	-96.123.275
30	Tratamiento médico estrabismo en personas menores de 9 años	030.06.02.00	desarrollo	1.131.186.550	606.988.846	-	-524.197.704
30	Seguimiento del primer año	030.07.99.01	desarrollo / nueva	-	64.813.320	-	64.813.320
31	Tratamiento de edema macular con inyecciones intravítreas en retinopatía diabética	031.06.99.01	desarrollo / nueva	-	10.573.426.683	-	10.573.426.683
31	Seguimiento de edema macular en retinopatía diabética	031.07.99.01	desarrollo / nueva	-	1.310.850.000	-	1.310.850.000
33	Confirmación de hemofilia en la sospecha o primer episodio hemorrágico	033.02.01.00	desarrollo	123.142.950	68.153.400	-	-54.989.550
33	Profilaxis en personas menores de 15 años	033.06.01.00	desarrollo	18.021.131.040	5.796.209.211	-	-12.224.921.829
33	Tratamiento de eventos graves para personas de 15 años y más	033.06.02.00	desarrollo	474.400.680	151.051.428	-	-323.349.252
33	Tratamiento de eventos graves para personas menores de 15 años	033.06.03.00	desarrollo	58.057.120	14.287.402	-	-43.769.718
33	Tratamiento de eventos no graves para personas de 15 años y más	033.06.04.00	desarrollo	12.107.275.200	1.211.299.007	-	-10.895.976.193
33	Tratamiento de eventos no graves para personas menores de 15 años	033.06.05.00	desarrollo	1.866.807.360	122.440.549	-	-1.744.366.811
33	Exámenes anuales de control hematológico para todo paciente hemofílico	033.06.06.00	desarrollo	11.687.500	11.293.753	-	-393.747
33	Exámenes anuales de control microbiológico e imagenológico para todo paciente hemofílico	033.06.07.00	desarrollo	21.569.510	14.872.176	-	-6.697.334
33	Tratamiento artropatía hemofílica dolorosa	033.06.08.00	desarrollo	48.172.080	56.233.977	-	8.061.897
33	Tratamiento inmunotolerancia para personas menores de 15 años	033.06.99.01	desarrollo / nueva	-	1.042.325.032	-	1.042.325.032

Nº	Canasta	Código Canasta	Estado	Valor Canasta Vigente GES	Valor Canasta Modificada	Valor Canasta Eliminada	Impacto GES por Canasta
33	Profilaxis en mayores de 15 años con hemofilia severa	033.06.99.02	desarrollo / nueva	-	5.665.645.858	-	5.665.645.858
36	Silla de ruedas neurológica	036.08.12.00	ELIMINADA			356.046.400	-356.046.400
36	Tratamiento inmunotolerancia para personas menores de 15 años	033.06.99.01	desarrollo / nueva	-	311.693.998	-	311.693.998
36	Profilaxis en mayores de 15 años con hemofilia severa	033.06.99.02	desarrollo / nueva	-	133.912.977	-	133.912.977
37	Confirmación ataque cerebrovascular isquémico	037.02.01.00	desarrollo	3.243.315.450	5.747.725.310	-	2.504.409.860
37	Tratamiento ataque cerebrovascular isquémico	037.06.01.00	desarrollo	23.683.253.780	17.545.046.940	-	-6.138.206.840
37	Seguimiento ataque cerebrovascular isquémico	037.07.01.00	desarrollo	5.705.388.000	2.723.609.055	-	-2.981.778.945
37	Tratamiento anticoagulante oral	037.07.99.01	desarrollo / nueva	-	693.116.063	-	693.116.063
37	Atención de rehabilitación para uso de ayudas técnicas	037.08.01.00	desarrollo	12.250.980	32.704.560	-	20.453.580
37	Silla de ruedas neurológica	037.08.04.00	desarrollo	18.591.350	16.161.911	-	-2.429.439
37	Silla de ruedas neurológica inclina	037.08.99.01	desarrollo / nueva	-	64.647.644	-	64.647.644
37	Rehabilitación ambulatoria	037.08.99.02	desarrollo / nueva	-	1.559.015.510	-	1.559.015.510
37	Rehabilitación en tratamiento hospitalizado	037.08.99.03	desarrollo / nueva	-	3.010.389.804	-	3.010.389.804
38	Confirmación epoc	038.02.01.00	desarrollo	292.114.300	248.550.695	-	-43.563.605
38	Tratamiento epoc alto riesgo nivel terciario	038.06.02.00	desarrollo	3.556.559.520	7.093.112.674	-	3.536.553.154
38	Tratamiento epoc exacerbaciones	038.06.03.00	desarrollo	233.746.040	479.697.948	-	245.951.908
39	Confirmación asma bronquial en personas menores de 15 años nivel primario	039.02.01.00	desarrollo	1.097.062.840	1.880.230.655	-	783.167.815
39	Tratamiento asma moderado estable nivel primario en personas menores de 15 años	039.06.01.00	desarrollo	13.398.883.200	21.609.964.197	-	8.211.080.997
39	Tratamiento asma moderado y grave estable nivel especialidad en personas menores de 15 años	039.06.02.00	desarrollo	11.985.897.240	10.542.476.574	-	-1.443.420.666
39	Tratamiento exacerbaciones nivel primario en personas menores de 15 años	039.06.03.00	desarrollo	1.183.656.000	440.055.124	-	-743.600.876

Nº	Canasta	Código Canasta	Estado	Valor Canasta Vigente GES	Valor Canasta Modificada	Valor Canasta Eliminada	Impacto GES por Canasta
39	Tratamiento exacerbaciones nivel especialidad en personas menores de 15 años	039.06.04.00	desarrollo	1.675.589.520	860.882.108	-	-814.707.412
40	Enfermedad de la membrana hialina: confirmación y tratamiento	040.03.01.00	desarrollo	10.283.738.550	7.336.744.628	-	-2.946.993.922
40	Hernia diafragmática: confirmación y tratamiento	040.03.02.00	desarrollo	92.222.680	61.463.421	-	-30.759.259
40	Hipertensión pulmonar persistente: confirmación y tratamiento	040.03.04.00	desarrollo	537.016.720	361.133.494	-	-175.883.226
40	Aspiración de meconio: confirmación y tratamiento	040.03.06.00	desarrollo	161.578.300	119.498.758	-	-42.079.542
40	Bronconeumonía: confirmación y tratamiento	040.03.07.00	desarrollo	609.393.660	442.168.788	-	-167.224.872
41	Tratamiento médico	041.06.01.00	desarrollo	21.325.876.200	21.182.166.532	-	-143.709.668
41	Tratamiento de infiltración	041.06.02.00	desarrollo	1.912.942.080	4.446.608.979	-	2.533.666.899
42	Tratamiento quirúrgico ruptura aneurisma cerebral	042.06.01.00	desarrollo	2.401.189.920	2.065.540.643	-	-335.649.277
42	Tratamiento vía vascular coil de ruptura aneurisma cerebral	042.06.02.00	desarrollo	4.138.971.300	3.138.687.068	-	-1.000.284.232
42	Seguimiento ruptura aneurisma cerebral	042.07.01.00	desarrollo	252.714.060	191.578.055	-	-61.136.006
42	Atención de rehabilitación para uso de ayudas técnicas	042.08.01.00	desarrollo	1.597.350	4.264.200	-	2.666.850
42	Silla de ruedas neurológica	042.08.04.00	ELIMINADA			4.451.450	-4.451.450
42	Silla de ruedas neurológica inclina	042.08.99.01	desarrollo / nueva	-	16.161.911	-	16.161.911
42	Silla de ruedas neurológica basculante	042.08.99.02	desarrollo / nueva	-	3.463.267	-	3.463.267
42	Rehabilitación en tratamiento hospitalizado	042.08.99.03	desarrollo / nueva	-	90.984.384	-	90.984.384
42	Rehabilitación ambulatoria	042.08.99.04	desarrollo / nueva	-	64.981.248	-	64.981.248
44	Tratamiento quirúrgico hernia núcleo pulposo lumbar	044.06.01.00	desarrollo	2.720.539.460	2.182.713.812	-	-537.825.648
44	Seguimiento hernia núcleo pulposo lumbar	044.07.01.00	desarrollo	287.050.580	121.201.593	-	-165.848.987
44	Rehabilitación ambulatoria en tratamiento quirúrgico en hernia del núcleo pulposo lumbar	044.08.99.01	desarrollo / nueva	-	599.622.876	-	599.622.876

Nº	Canasta	Código Canasta	Estado	Valor Canasta Vigente GES	Valor Canasta Modificada	Valor Canasta Eliminada	Impacto GES por Canasta
44	Rehabilitación intrahospitalaria en tratamiento quirúrgico de hernia del núcleo pulposo lumbar	044.08.99.02	desarrollo / nueva	-	157.039.560	-	157.039.560
45	Confirmación leucemia aguda	045.02.01.00	desarrollo	375.890.560	445.704.431	-	69.813.871
45	Estudio leucemia aguda	045.02.02.00	desarrollo	330.525.130	337.318.224	-	6.793.094
45	Confirmación leucemia mielóide crónica y linfática crónica	045.02.03.00	desarrollo	81.628.520	131.389.670	-	49.761.150
45	Estudio leucemia crónica	045.02.04.00	desarrollo	97.116.250	112.664.576	-	15.548.326
45	Tratamiento leucemia aguda por quimioterapia	045.06.01.00	desarrollo	4.032.918.320	1.639.409.890	-	-2.393.508.430
45	Tratamiento leucemia crónica por quimioterapia	045.06.02.00	desarrollo	142.030.980	410.009.054	-	267.978.074
45	Quimioterapia leucemia mielóide crónica eosinofílica y recombinación del gen fip111 -pdgfra	045.06.03.00	desarrollo	17.821.080	5.868.654	-	-11.952.426
45	Quimioterapia leucemia linfática crónica: grupo clínico binet a o b / -rai i -ii	045.06.04.01	desarrollo	52.390.800	1.578.225	-	-50.812.575
45	Quimioterapia leucemia linfática crónica: grupo clínico binet c, rai iii y iv o refractarios	045.06.04.02	desarrollo	68.215.445	77.297.356	-	9.081.911
45	Quimioterapia leucemia linfática crónica: grupo clínico binet c, rai iii y iv o refractarios y anemia hemolítica secundaria (chop+cop) tratamiento chop	045.06.04.03	desarrollo	9.421.323	2.587.139	-	-6.834.184
45	Quimioterapia leucemia linfática crónica: grupo clínico binet c, rai iii y iv o refractarios y anemia hemolítica secundaria (chop+cop) tratamiento cop	045.06.04.04	desarrollo	2.700.188	2.281.956	-	-418.232
45	Fase de mantención entre 15 y 30 años	045.06.05.01	desarrollo	2.617.018	30.310.065	-	27.693.047
45	Fase de mantención entre 30 y 60 años	045.06.05.02	ELIMINADA	-	-	1.387.706	-1.387.706
45	Intensificación tardía 1 entre 15 y 30 años	045.06.05.03	desarrollo	2.361.417	102.150.853	-	99.789.436
45	Intensificación tardía 2 para respondedores lentos entre 15 y 30 años	045.06.05.04	desarrollo	4.722.834	35.873.638	-	31.150.804

Nº	Canasta	Código Canasta	Estado	Valor Canasta Vigente GES	Valor Canasta Modificada	Valor Canasta Eliminada	Impacto GES por Canasta
45	Mantenición interina 2 para respondedores lentos entre 15 y 30 años	045.06.05.05	desarrollo	2.111.867	26.157.831	-	24.045.963
45	Protocolo 2 fase 1 entre 30 y 60 años	045.06.05.06	desarrollo	1.063.589	45.853.482	-	44.789.894
45	Protocolo 2 fase 2 entre 30 y 60 años	045.06.05.07	desarrollo	3.597.821	17.247.119	-	13.649.298
45	Protocolo de mantención interina 1 entre 15 y 30 años	045.06.05.08	desarrollo	4.308.641	59.871.084	-	55.562.443
45	Protocolo m entre 30 y 60 años	045.06.05.09	desarrollo	4.984.376	29.699.996	-	24.715.620
45	Quimioterapia intratecal: fase de mantención entre 15 y 30 años	045.06.05.10	desarrollo	401.850	4.278.206	-	3.876.356
45	Quimioterapia intratecal: intensificación tardía 1 entre 15 y 30 años	045.06.05.11	desarrollo	80.237	3.208.654	-	3.128.417
45	Quimioterapia intratecal: intensificación tardía 2 para respondedores lentos entre 15 y 30 años	045.06.05.12	desarrollo	160.474	962.596	-	802.123
45	Quimioterapia intratecal: leucemia linfoblástica entre 15 y 30 años. consolidación	045.06.05.13	desarrollo	7.914.900	4.278.206	-	-3.636.694
45	Quimioterapia intratecal: leucemia linfoblástica entre 15 y 30 años. inducción	045.06.05.14	desarrollo	699.711	5.596.593	-	4.896.882
45	Quimioterapia intratecal: leucemia linfoblástica: protocolo 1 fase 1 entre 30 y 60 años	045.06.05.15	desarrollo	638.010	2.821.917	-	2.183.908
45	Quimioterapia intratecal: mantención interina 2 para respondedores lentos entre 15 y 30 años	045.06.05.16	desarrollo	26.746	1.069.551	-	1.042.806
45	Quimioterapia intratecal: protocolo 2, fase 2 entre 30 y 60 años	045.06.05.17	ELIMINADA			664.090	-664.090
45	Quimioterapia intratecal: protocolo de mantención interina 1 entre 15 y 30 años	045.06.05.18	desarrollo	26.746	2.150.055	-	2.123.310
45	Quimioterapia intratecal: protocolo m entre 30 y 60 años	045.06.05.19	desarrollo	159.502	4.256.453	-	4.096.950
45	Quimioterapia leucemia linfoblástica entre 15 y 30 años: consolidación	045.06.05.20	desarrollo	1.581.992	61.960.107	-	60.378.115

Nº	Canasta	Código Canasta	Estado	Valor Canasta Vigente GES	Valor Canasta Modificada	Valor Canasta Eliminada	Impacto GES por Canasta
45	Quimioterapia leucemia linfoblástica entre 15 y 30 años: inducción	045.06.05.21	desarrollo	7.102.308	63.472.394	-	56.370.086
45	Quimioterapia leucemia linfoblástica: protocolo 1 fase 1 entre 30 y 60 años	045.06.05.22	desarrollo	4.634.593	51.012.440	-	46.377.847
45	Quimioterapia leucemia linfoblástica: protocolo i, fase 2 entre 30 y 60 años	045.06.05.23	desarrollo	1.835.885	15.819.411	-	13.983.526
45	Quimioterapia intratecal: recaída de leucemias linfoblásticas	045.06.06.02	ELIMINADA			208.401	-208.401
45	Leucemia no linfoblástica -leucemia mieloide (lnl) entre 30 y 60 años. fase inducción	045.06.07.01	desarrollo	26.175.425	276.972.519	-	250.797.094
45	Quimioterapia intratecal: leucemia promielocítica aguda	045.06.09.02	ELIMINADA			14.096.000	-14.096.000
45	Quimioterapia leucemia mieloide crónica: tratamiento inhibidor tirosina quinasa	045.06.11.00	desarrollo	31.046.828.400	2.822.413.989	-	-28.224.414.411
45	Leucemia promielocítica aguda inducción riesgo alto	045.06.99.01	desarrollo / nueva	-	98.749.340	-	98.749.340
45	Fase de mantención entre 15 y 45 años	045.06.99.02	desarrollo / nueva	-	25.456.308	-	25.456.308
45	Leucemia promielocítica aguda consolidación recaída	045.06.99.03	desarrollo / nueva	-	80.229.106	-	80.229.106
45	Leucemia promielocítica consolidación los riesgos y recaída	045.06.99.04	desarrollo / nueva	-	46.015.565	-	46.015.565
45	Leucemia promielocítica riesgo bajo e intermedio: inducción	045.06.99.05	desarrollo / nueva	-	59.082.313	-	59.082.313
45	Quimioterapia intratecal: leucemia promielocítica/ r2 y r1 recaída de leucemias linfoblásticas / protocolo 2, fase 2 entre 46 y 60 años.	045.06.99.06	desarrollo / nueva	-	751.955	-	751.955
45	Quimioterapia leucemia linfoblástica aguda cd20 positivo: rituximab inducción y mantención	045.06.99.07	desarrollo / nueva	-	21.352.648	-	21.352.648
45	Confirmación diagnóstica	046.02.99.01	desarrollo / nueva	-	2.029.893.330	-	2.029.893.330

Nº	Canasta	Código Canasta	Estado	Valor Canasta Vigente GES	Valor Canasta Modificada	Valor Canasta Eliminada	Impacto GES por Canasta
46	Absceso submucoso o subperióstico de origen odontológico	046.06.01.00	desarrollo	1.946.153.600	1.117.682.616	-	-828.470.984
46	Absceso de espacios anatómicos del territorio bucomaxilofacial: nivel primario	046.06.02.00	ELIMINADA			56.325.760	-56.325.760
46	Flegmón orocervicofacial de origen odontogénico: nivel primario	046.06.03.00	ELIMINADA			56.325.760	-56.325.760
46	Gingivitis úlcero necrotizante	046.06.04.00	desarrollo	33.506.740	62.139.525	-	28.632.785
46	Complicaciones posexodoncia	046.06.05.00	desarrollo	270.823.040	342.900.893	-	72.077.853
46	Traumatismo dentoalveolar	046.06.06.00	desarrollo	1.186.793.560	725.316.835	-	-461.476.725
46	Pericoronaritis	046.06.07.00	desarrollo	1.241.791.040	908.211.518	-	-333.579.522
46	Pulpitis	046.06.08.00	desarrollo	2.178.453.810	845.388.840	-	-1.333.064.970
48	Tratamiento politraumatizado con lesión medular	048.06.02.00	desarrollo	4.273.332.250	5.214.227.600	-	940.895.350
48	Rehabilitación en politraumatizado grave con lesión medular paraplejía uti	048.08.99.01	desarrollo / nueva	-	22.002.000	-	22.002.000
48	Rehabilitación en politraumatizado grave con lesión medular paraplejía uci	048.08.99.02	desarrollo / nueva	-	17.847.096	-	17.847.096
48	Rehabilitación en politraumatizado grave con lesión medular tetraplejía uti	048.08.99.03	desarrollo / nueva	-	17.606.956	-	17.606.956
48	Rehabilitación en politraumatizado grave con lesión medular tetraplejía uci	048.08.99.04	desarrollo / nueva	-	19.891.116	-	19.891.116
48	Rehabilitación en politraumatizado grave con lesión medular paraplejía camas medias	048.08.99.05	desarrollo / nueva	-	22.002.000	-	22.002.000
48	Rehabilitación en politraumatizado grave con lesión medular tetraplejía camas medias	048.08.99.06	desarrollo / nueva	-	13.773.020	-	13.773.020
50	Confirmación trauma ocular grave	050.02.01.00	desarrollo	1.200.984.120	1.685.153.400	-	484.169.280
50	Tratamiento médico trauma ocular grave	050.06.01.00	desarrollo	890.344.350	351.217.205	-	-539.127.145
50	Tratamiento quirúrgico trauma ocular grave	050.06.02.00	desarrollo	1.325.417.700	1.171.623.524	-	-153.794.176
50	Seguimiento trauma ocular grave	050.07.01.00	desarrollo	24.748.700	65.718.600	-	40.969.900
51	Etapificación pancreática y genética	051.05.01.00	desarrollo	4.501.200	9.463.850	-	4.962.650

Nº	Canasta	Código Canasta	Estado	Valor Canasta Vigente GES	Valor Canasta Modificada	Valor Canasta Eliminada	Impacto GES por Canasta
51	Inmunización de pacientes con fibrosis quística	051.06.01.00	desarrollo	1.325.280	1.650.495	-	325.215
51	Tratamiento fibrosis quística leve (consulta, exámenes y procedimientos)	051.06.03.00	desarrollo	284.026.080	300.400.179	-	16.374.099
51	Tratamiento fibrosis quística leve (enzimas pancreáticas y vitaminas liposolubles aqua a.d.e.k.)	051.06.04.00	desarrollo	11.817.871.513	11.816.402.784	-	-1.468.728
51	Tratamiento fibrosis quística moderada (consulta, exámenes y procedimientos)	051.06.05.00	desarrollo	997.810.440	3.022.542.038	-	2.024.731.598
51	Tratamiento fibrosis quística moderada (enzimas pancreáticas, linezolida, nebulización rh-dornasa-alfa y vitaminas liposolubles aqua a.d.e.k.)	051.06.06.00	desarrollo	1.845.540.120	1.119.283.180	-	-726.256.940
51	Tratamiento fibrosis quística grave (consulta, exámenes y procedimientos)	051.06.07.00	desarrollo	3.377.786.400	3.760.969.253	-	383.182.853
51	Accesorios para tratamiento de nebulización pacientes con fibrosis quística	051.06.10.00	desarrollo	529.080	1.092.597	-	563.517
51	Hospitalización domiciliaria para pacientes mayores de 5 años en condiciones estables	051.06.11.00	desarrollo	64.951.540	106.619.328	-	41.667.788
51	Cef sinusitis y poliposis nasal	051.06.99.01	desarrollo / nueva	-	234.638.514	-	234.638.514
51	Gastrostomía	051.06.99.02	desarrollo / nueva	-	14.874.423	-	14.874.423
51	Confirmación diagnóstica	052.02.99.01	desarrollo / nueva	-	541.670.167	-	541.670.167
52	Tratamiento farmacológico tradicional artritis reumatoidea	052.06.01.00	desarrollo	20.794.030.080	11.024.328.952	-	-9.769.701.128
52	Rehabilitación artritis reumatoide	052.08.99.01	desarrollo / nueva	-	12.956.262.326	-	12.956.262.326
54	Analgesia del parto	054.06.01.00	desarrollo	1.819.063.180	1.329.566.456	-	-489.496.724
55	Tratamiento paciente quemado grave menor de 15 años	055.06.01.00	desarrollo	6.076.114.800	6.695.054.971	-	618.940.171
55	Tratamiento paciente quemado crítico menor de 15 años	055.06.02.00	desarrollo	635.940.800	689.379.793	-	53.438.993
55	Tratamiento paciente quemado sobrevida excepcional menor de 15 años	055.06.03.00	desarrollo	398.671.200	300.862.383	-	-97.808.817

Nº	Canasta	Código Canasta	Estado	Valor Canasta Vigente GES	Valor Canasta Modificada	Valor Canasta Eliminada	Impacto GES por Canasta
55	Tratamiento paciente quemado grave de 15 años y más	055.06.04.00	desarrollo	5.501.273.400	4.046.502.520	-	-1.454.770.880
55	Tratamiento paciente quemado crítico de 15 años y más	055.06.05.00	desarrollo	2.586.939.600	2.110.663.424	-	-476.276.176
55	Tratamiento paciente quemado sobrevida excepcional de 15 años y más	055.06.06.00	desarrollo	602.565.000	477.232.187	-	-125.332.813
55	Cirugía reparadora paciente quemado grave menor de 15 años	055.06.07.00	ELIMINADA			144.759.150	-144.759.150
55	Cirugía reparadora paciente quemado crítico menor de 15 años	055.06.08.00	ELIMINADA			19.612.530	-19.612.530
55	Cirugía reparadora paciente quemado sobrevida excepcional menor de 15 años	055.06.09.00	ELIMINADA			1.867.860	-1.867.860
55	Cirugía reparadora paciente quemado grave de 15 años y más	055.06.10.00	ELIMINADA			22.414.320	-22.414.320
55	Cirugía reparadora paciente quemado crítico de 15 años y más	055.06.11.00	ELIMINADA			5.603.580	-5.603.580
55	Cirugía reparadora paciente quemado sobrevida excepcional de 15 años y más	055.06.12.00	ELIMINADA			933.930	-933.930
55	Seguimiento y rehabilitación primer año paciente quemado grave menor de 15 años	055.07.01.00	ELIMINADA			1.835.200.320	-1.835.200.320
55	Seguimiento y rehabilitación segundo año paciente quemado grave menor de 15 años	055.07.02.00	ELIMINADA			1.161.336.000	-1.161.336.000
55	Seguimiento y rehabilitación primer año paciente quemado crítico menor de 15 años	055.07.03.00	ELIMINADA			217.774.080	-217.774.080
55	Seguimiento y rehabilitación segundo año paciente quemado crítico menor de 15 años	055.07.04.00	ELIMINADA			120.077.760	-120.077.760
55	Seguimiento y rehabilitación primer año paciente quemado sobrevida excepcional menor de 15 años	055.07.05.00	ELIMINADA			31.758.720	-31.758.720
55	Seguimiento y rehabilitación segundo año paciente quemado sobrevida excepcional menor de 15 años	055.07.06.00	ELIMINADA			19.282.560	-19.282.560

Nº	Canasta	Código Canasta	Estado	Valor Canasta Vigente GES	Valor Canasta Modificada	Valor Canasta Eliminada	Impacto GES por Canasta
55	Seguimiento y rehabilitación primer año paciente quemado grave de 15 años y más	055.07.07.00	ELIMINADA			989.057.280	-989.057.280
55	Seguimiento y rehabilitación segundo año paciente quemado grave de 15 años y más	055.07.08.00	ELIMINADA			191.072.640	-191.072.640
55	Seguimiento y rehabilitación primer año paciente quemado crítico de 15 años y más	055.07.09.00	ELIMINADA			102.081.600	-102.081.600
55	Seguimiento y rehabilitación segundo año paciente quemado crítico de 15 años y más	055.07.10.00	ELIMINADA			1.752.960	-1.752.960
55	Seguimiento y rehabilitación primer año paciente quemado sobrevida excepcional de 15 años y más	055.07.11.00	ELIMINADA			18.147.840	-18.147.840
55	Seguimiento y rehabilitación segundo año paciente quemado sobrevida excepcional de 15 años y más	055.07.12.00	ELIMINADA			3.505.920	-3.505.920
55	Tratamiento inicial paciente quemado de 15 años y más	055.06.99.01	desarrollo / nueva	-	428.392.728	-	428.392.728
55	Cirugía reparadora paciente quemado menor de 15 años	055.06.99.02	desarrollo / nueva	-	184.007.586	-	184.007.586
55	Cirugía reparadora paciente quemado de 15 años y más	055.06.99.03	desarrollo / nueva	-	25.121.674	-	25.121.674
55	Seguimiento primer año paciente quemado menor de 15 años	055.07.99.01	desarrollo / nueva	-	303.042.919	-	303.042.919
55	Seguimiento primer año paciente quemado de 15 años y más	055.07.99.02	desarrollo / nueva	-	226.213.601	-	226.213.601
55	Seguimiento segundo año paciente quemado menor de 15 años	055.07.99.03	desarrollo / nueva	-	502.598.530	-	502.598.530
55	Seguimiento segundo año paciente quemado de 15 años y más	055.07.99.04	desarrollo / nueva	-	40.428.202	-	40.428.202
55	Rehabilitación ambulatoria primer año paciente quemado menor de 15 años	055.08.99.01	desarrollo / nueva	-	487.032.144	-	487.032.144
55	Rehabilitación ambulatoria segundo año paciente quemado menor de 15 años	055.08.99.02	desarrollo / nueva	-	242.497.380	-	242.497.380
55	Rehabilitación hospitalaria paciente quemado grave menor de 15 años	055.08.99.03	desarrollo / nueva	-	554.050.122	-	554.050.122

Nº	Canasta	Código Canasta	Estado	Valor Canasta Vigente GES	Valor Canasta Modificada	Valor Canasta Eliminada	Impacto GES por Canasta
55	Rehabilitación hospitalaria paciente quemado crítico menor de 15 años	055.08.99.04	desarrollo / nueva	-	53.897.260	-	53.897.260
55	Rehabilitación hospitalaria paciente quemado sobrevida excepcional menor de 15 años	055.08.99.05	desarrollo / nueva	-	18.673.903	-	18.673.903
55	Rehabilitación ambulatoria primer año paciente quemado mayor de 15 años	055.08.99.06	desarrollo / nueva	-	273.677.396	-	273.677.396
55	Rehabilitación ambulatoria segundo año paciente quemado mayor de 15 años	055.08.99.07	desarrollo / nueva	-	33.203.442	-	33.203.442
55	Rehabilitación hospitalaria paciente quemado grave mayor de 15 años	055.08.99.08	desarrollo / nueva	-	192.751.972	-	192.751.972
55	Rehabilitación hospitalaria paciente quemado crítico mayor de 15 años	055.08.99.09	desarrollo / nueva	-	120.264.996	-	120.264.996
55	Rehabilitación hospitalaria paciente quemado sobrevida excepcional mayor de 15 años	055.08.99.10	desarrollo / nueva	-	32.663.480	-	32.663.480
55	Ayudas técnicas ambulatoria primer año paciente quemado menor de 15 años	055.08.99.11	desarrollo / nueva	-	3.269.310.097	-	3.269.310.097
55	Ayudas técnicas ambulatoria segundo año paciente quemado menor de 15 años	055.08.99.12	desarrollo / nueva	-	2.599.819.523	-	2.599.819.523
55	Ayudas técnicas ambulatoria primer año paciente quemado mayor de 15 años	055.08.99.13	desarrollo / nueva	-	2.352.217.736	-	2.352.217.736
55	Ayudas técnicas ambulatoria segundo año paciente quemado mayor de 15 años	055.08.99.14	desarrollo / nueva	-	236.756.915	-	236.756.915
56	Implementación audífonos	056.06.01.00	desarrollo	18.900.854.010	14.756.477.490	-	-4.144.376.520
56	Seguimiento a partir del primer año	056.07.01.00	ELIMINADA			259.686.000	-259.686.000
56	Seguimiento orl a partir del primer año	056.07.99.01	desarrollo / nueva	-	40.965.750	-	40.965.750
56	Seguimiento audiología a partir del primer año	056.07.99.02	desarrollo / nueva	-	753.677.257	-	753.677.257
56	Rehabilitación en seguimiento de hipoacusia bilateral en personas de 65 años y más que requieren uso de audífono	056.08.99.01	desarrollo / nueva	-	52.164.000	-	52.164.000

Nº	Canasta	Código Canasta	Estado	Valor Canasta Vigente GES	Valor Canasta Modificada	Valor Canasta Eliminada	Impacto GES por Canasta
57	Sospecha y confirmación de retinopatía del prematuro	057.02.01.00	desarrollo	99.203.760	76.605.660	-	-22.598.100
57	Retinopatía del prematuro: fotocoagulación	057.06.01.00	desarrollo	63.041.280	84.269.951	-	21.228.671
57	Seguimiento paciente quirúrgico retinopatía del prematuro primer año	057.07.01.00	desarrollo	33.790.640	32.097.333	-	-1.693.307
57	Seguimiento paciente quirúrgico retinopatía del prematuro segundo año	057.07.02.00	desarrollo	2.168.790	5.353.666	-	3.184.876
58	Tratamiento displasia broncopulmonar	058.06.01.00	desarrollo	120.674.320	108.664.302	-	-12.010.018
58	Seguimiento displasia broncopulmonar primer año	058.07.01.00	desarrollo	77.210.640	71.743.523	-	-5.467.117
58	Seguimiento displasia broncopulmonar segundo año	058.07.02.00	desarrollo	61.040.160	47.714.101	-	-13.326.059
59	Tamizaje auditivo automatizado del prematuro	059.02.01.00	desarrollo	22.345.200	23.271.840	-	926.640
59	Implementación bilateral audífono	059.06.01.00	desarrollo	109.911.870	24.897.223	-	-85.014.647
59	Implante coclear	059.06.02.00	desarrollo	102.162.280	3.420.000	-	-98.742.280
59	Rehabilitación hipoacusia del prematuro (audífono e implante coclear) primer año	059.07.01.00	desarrollo	1.028.880	443.894	-	-584.986
59	Rehabilitación hipoacusia del prematuro (audífono e implante coclear) segundo año	059.07.02.00	desarrollo	722.160	365.229	-	-356.931
59	Seguimiento en hipoacusia confirmada del prematuro (audífono e implante coclear) tercer año	059.07.03.00	desarrollo	3.362.380	2.473.610	-	-888.770
59	Rehabilitación integral en hipoacusia del prematuro (audífono e implante coclear) primer año	059.08.99.01	desarrollo / nueva	-	1.397.376	-	1.397.376
59	Rehabilitación integral en hipoacusia del prematuro (audífono e implante coclear) segundo año	059.08.99.02	desarrollo / nueva	-	602.640	-	602.640
59	Rehabilitación integral en hipoacusia del prematuro (audífono e implante coclear) tercer año	059.08.99.03	desarrollo / nueva	-	1.037.760	-	1.037.760

Nº	Canasta	Código Canasta	Estado	Valor Canasta Vigente GES	Valor Canasta Modificada	Valor Canasta Eliminada	Impacto GES por Canasta
61	Confirmación asma bronquial en personas de 15 años y más, ambulatorio	061.02.01.00	desarrollo	575.523.680	871.669.840	-	296.146.160
61	Confirmación asma bronquial en personas de 15 años y más, nivel especialidad	061.02.02.00	desarrollo	346.796.320	234.739.828	-	-112.056.492
61	Tratamiento asma bronquial en personas de 15 años y más, ambulatorio	061.06.01.00	desarrollo	16.421.460.840	29.316.856.601	-	12.895.395.761
61	Tratamiento asma bronquial en personas de 15 años y más, nivel especialidad	061.06.02.00	desarrollo	21.724.258.080	22.452.233.368	-	727.975.288
61	Tratamiento exacerbaciones en personas de 15 años y más	061.06.03.00	desarrollo	262.551.520	732.435.451	-	469.883.931
62	Evaluación especialista	062.06.01.00	desarrollo	343.869.800	228.281.100	-	-115.588.700
62	Consultoría neurólogo	062.06.02.00	desarrollo	434.500	684.930	-	250.430
62	Tratamiento farmacológico enfermedad de parkinson en personas menores de 60 años	062.06.03.00	desarrollo	2.665.835.280	1.344.887.231	-	-1.320.948.049
62	Tratamiento farmacológico enfermedad de parkinson en personas de 60 años y más	062.06.04.00	desarrollo	11.107.989.000	7.767.159.293	-	-3.340.829.707
62	Atención de rehabilitación para uso de ayudas técnicas	062.08.01.00	desarrollo	1.055.640	1.409.040	-	353.400
62	Bastón de apoyo o de mano	062.08.02.00	desarrollo	5.096.000	461.417	-	-4.634.583
62	Silla de ruedas estándar	062.08.03.00	desarrollo	4.114.880	5.225.536	-	1.110.656
62	Andador con dos ruedas y asiento	062.08.04.00	desarrollo	385.660	366.408	-	-19.252
62	Andador con cuatro ruedas y canasta	062.08.05.00	desarrollo	473.600	1.591.169	-	1.117.569
62	Andador sin ruedas	062.08.06.00	desarrollo	13.210.680	1.323.766	-	-11.886.914
62	Cojín antiescaras celdas de aire	062.08.07.00	desarrollo	439.110	436.659	-	-2.451
62	Cojín antiescaras viscoelástico	062.08.08.00	desarrollo	2.356.650	326.061	-	-2.030.589
62	Colchón antiescaras celdas de aire	062.08.09.00	desarrollo	2.107.200	1.276.591	-	-830.609
62	órtesis antiequino	062.08.10.00	desarrollo	10.067.350	2.372.611	-	-7.694.739
62	Rehabilitación enfermedad de parkinson en fase avanzada	062.08.99.01	desarrollo / nueva	-	209.026.974	-	209.026.974
62	Rehabilitación enfermedad de parkinson en fase inicial	062.08.99.02	desarrollo / nueva	-	37.572.120	-	37.572.120

Nº	Canasta	Código Canasta	Estado	Valor Canasta Vigente GES	Valor Canasta Modificada	Valor Canasta Eliminada	Impacto GES por Canasta
62	Rehabilitación enfermedad de parkinson en fase intermedia	062.08.99.03	desarrollo / nueva	-	1.470.780.612	-	1.470.780.612
63	Tratamiento artritis idiopática juvenil	063.06.01.00	desarrollo	3.260.621.760	3.674.732.702	-	414.110.942
63	Rehabilitación en artritis idiopática juvenil	063.08.99.01	desarrollo / nueva	-	463.953.600	-	463.953.600
63	Ayuda técnica rehabilitación (órtesis tobillo -pie)	063.08.99.02	desarrollo / nueva	-	52.544.560	-	52.544.560
63	Ayuda técnica rehabilitación (férula cock -up)	063.08.99.03	desarrollo / nueva	-	9.618.455	-	9.618.455
63	Ayuda técnica rehabilitación (palmeta reposo)	063.08.99.04	desarrollo / nueva	-	83.415.094	-	83.415.094
64	Consulta especialista	064.06.01.00	desarrollo	374.051.460	219.046.368	-	-155.005.092
64	Tratamiento nefropatía	064.06.02.00	desarrollo	1.123.943.040	942.689.291	-	-181.253.749
65	Tamizaje displasia luxante de caderas	065.02.01.00	desarrollo	3.285.245.540	3.547.769.975	-	262.524.435
65	Tratamiento ortopédico displasia luxante de caderas	065.06.01.00	desarrollo	833.092.930	1.008.697.304	-	175.604.374
67	Tratamiento no farmacológico esclerosis múltiple remitente recurrente	067.06.01.00	desarrollo	506.338.560	378.258.533	-	-128.080.027
67	Tratamiento farmacológico de primera línea esclerosis múltiple remitente recurrente	067.06.02.00	desarrollo	8.865.533.160	8.091.517.233	-	-774.015.927
67	Tratamiento de rehabilitación esclerosis múltiple remitente recurrente	067.06.03.00	ELIMINADA			169.538.160	-169.538.160
67	Tratamiento brote esclerosis múltiple remitente recurrente	067.06.04.00	desarrollo	618.572.350	446.399.360	-	-172.172.990
67	Bastón codera móvil	067.08.99.01	desarrollo / nueva	-	185.345	-	185.345
67	Silla de ruedas estándar	067.08.99.02	desarrollo / nueva	-	2.052.889	-	2.052.889
67	Andador con cuatro ruedas y canasta	067.08.99.03	desarrollo / nueva	-	1.093.929	-	1.093.929
67	Ortesis tobillo-pie	067.08.99.04	desarrollo / nueva	-	762.520	-	762.520
67	Rehabilitación integral en brote esclerosis múltiple remitente recurrente	067.08.99.05	desarrollo / nueva	-	52.301.820	-	52.301.820
67	Tratamiento de rehabilitación esclerosis múltiple remitente recurrente	067.08.99.06	desarrollo / nueva	-	216.018.411	-	216.018.411

Nº	Canasta	Código Canasta	Estado	Valor Canasta Vigente GES	Valor Canasta Modificada	Valor Canasta Eliminada	Impacto GES por Canasta
68	Evaluación inicial pacientes con hepatitis crónica por virus hepatitis b	068.02.01.00	desarrollo	53.419.480	40.370.455	-	-13.049.025
68	Sospecha de hb en embarazadas con factores de riesgo	068.02.99.01	desarrollo / nueva	-	75.690.160	-	75.690.160
68	Sospecha de vhb en embarazada con recién nacido menor de 2 kg	068.02.99.02	desarrollo / nueva	-	27.272.000	-	27.272.000
68	Tratamiento farmacológico vhb crónica en personas de 15 años y más	068.06.01.00	desarrollo	1.447.720.560	221.408.042	-	-1.226.312.518
68	Tratamiento farmacológico vhb crónica en personas menores de 15 años	068.06.02.00	ELIMINADA			-	-
68	Evaluación paciente hepatitis crónica por vhb mayores y menores de 15 años en tratamiento antiviral	068.06.03.00	desarrollo	203.765.760	105.448.992	-	-98.316.768
68	Evaluación paciente hepatitis crónica por vhb mayores y menores de 15 años en tratamiento con peginterferón	068.06.04.00	ELIMINADA			-	-
68	Controles a pacientes vhb sin tratamiento farmacológico	068.06.05.00	desarrollo	169.816.460	118.324.756	-	-51.491.704
69	Confirmación del virus de hepatitis c	069.02.02.00	desarrollo	1.581.480	2.134.800	-	553.320
69	Sospecha de vhc en contacto epidemiológico	069.02.99.01	desarrollo / nueva	-	2.004.640	-	2.004.640
69	Evaluación paciente vhc pretratamiento	069.06.01.00	desarrollo	36.911.420	32.026.827	-	-4.884.593
69	Tratamiento farmacológico con antivirales pangotipo	069.06.02.00	desarrollo	615.899.120	548.202.089	-	-67.697.031
69	Tratamiento farmacológico con antivirales genotipo 1, 4, 5 y 6	069.06.03.00	ELIMINADA			-	-
69	Tratamiento farmacológico con antivirales genotipo 1 y 4 (con o sin insuficiencia renal)	069.06.04.00	desarrollo	17.893.600	16.288.862	-	-1.604.738
69	Control a pacientes con tratamiento farmacológico del virus hepatitis c	069.06.05.00	desarrollo	21.991.680	8.047.608	-	-13.944.072

Nº	Canasta	Código Canasta	Estado	Valor Canasta Vigente GES	Valor Canasta Modificada	Valor Canasta Eliminada	Impacto GES por Canasta
69	Control a pacientes vhc sin tratamiento farmacológico o en control postratamiento	069.06.06.00	desarrollo	654.199.320	74.372.359	-	-579.826.961
69	Control a pacientes con tratamiento antiviral pangenotipo de rescate	069.06.99.01	desarrollo / nueva	-	17.395.241	-	17.395.241
70	Confirmación cáncer de colon o colorectal	070.02.01.00	desarrollo	2.643.790.560	2.487.680.535	-	-156.110.025
70	Etapificación cáncer colorrectal (Incluye exámenes preoperatorios)	070.04.99.01	desarrollo / nueva	-	2.424.739.587	-	2.424.739.587
70	Etapificación cáncer rectal	070.04.01.00	ELIMINADA			275.765.350	-275.765.350
70	Etapificación y exámenes preoperatorios cáncer colorectal	070.06.01.00	ELIMINADA			1.727.141.960	-1.727.141.960
70	Cirugía cáncer de colon o colorectal	070.06.02.00	desarrollo	10.998.722.400	10.465.598.572	-	-533.123.828
70	Reconstitución del tránsito	070.06.03.00	ELIMINADA			418.355.300	-418.355.300
70	Quimioterapia adyuvante: bajo riesgo y estadios ii (alto riesgo)	070.06.04.00	ELIMINADA			1.343.231.820	-1.343.231.820
70	Quimioterapia adyuvante: alto riesgo	070.06.05.00	ELIMINADA			-	-
70	Quimioterapia paliativa: estadio iv, cualquier t, cualquier n y m1, colon metastásico	070.06.06.00	ELIMINADA			20.766.322.080	-20.766.322.080
70	Quimioterapia paliativa: esquema ifl folfiri	070.06.07.00	ELIMINADA			8.172.811.200	-8.172.811.200
70	Exámenes e imágenes durante quimioterapia	070.06.08.00	desarrollo	6.663.697.480	5.049.236.846	-	-1.614.460.634
70	Radioterapia externa adyuvancia	070.06.09.00	desarrollo	645.004.940	1.699.950.054	-	1.054.945.114
70	Quimioterapia adyuvante cáncer rectal: postcirugía	070.06.10.00	ELIMINADA			946.497.900	-946.497.900
70	Quimioterapia adyuvante cáncer rectal metastásico: folfox	070.06.11.00	ELIMINADA			2.855.714.160	-2.855.714.160
70	Quimioterapia -radioterapia concomitante cáncer rectal 1ª y 5ª semana (quimioterapia)	070.06.12.00	desarrollo	1.392.855.200	137.977.109	-	-1.254.878.091
70	Quimioterapia -radioterapia concomitante cáncer rectal 1ª y 5ª semana (radioterapia)	070.06.13.00	desarrollo	140.403.450	499.985.310	-	359.581.860

Nº	Canasta	Código Canasta	Estado	Valor Canasta Vigente GES	Valor Canasta Modificada	Valor Canasta Eliminada	Impacto GES por Canasta
70	Radioterapia externa en cáncer colorrectal etapa iv	070.06.99.01	desarrollo / nueva	-	84.729.360	-	84.729.360
70	Quimioterapia folfox o capeox	070.06.99.02	desarrollo / nueva	-	2.497.237.712	-	2.497.237.712
70	Quimioterapia 5fu/ lv o capecitabina monodroga	070.06.99.03	desarrollo / nueva	-	746.733.453	-	746.733.453
70	Quimioterapia folfiri o capiri	070.06.99.04	desarrollo / nueva	-	1.183.148.606	-	1.183.148.606
70	Neutropenia febril riesgo alto tumores sólidos	070.06.99.05	desarrollo / nueva	-	115.787.894	-	115.787.894
70	Neutropenia febril riesgo bajo tumores sólidos	070.06.99.06	desarrollo / nueva	-	86.925.158	-	86.925.158
70	Seguimiento cáncer de colon o colorectal años 1 y 2	070.07.01.00	desarrollo	394.714.320	764.806.817	-	370.092.497
70	Seguimiento cáncer de colon o colorectal años 3, 4 y 5	070.07.02.00	desarrollo	177.811.920	307.859.145	-	130.047.225
71	Cirugía diagnóstica y etapificación cáncer de ovario epitelial	071.02.01.00	desarrollo	2.200.156.800	1.794.215.222	-	-405.941.578
72	Etapificación cáncer vesical	072.06.01.00	desarrollo	42.797.160	27.253.908	-	-15.543.252
72	Cirugía cáncer vesical profundo	072.06.02.00	desarrollo	755.930.670	720.265.859	-	-35.664.811
72	Prevención recurrencia cáncer vesical superficial año 1	072.06.03.00	desarrollo	188.201.160	67.508.026	-	-120.693.134
72	Prevención recurrencia cáncer vesical superficial año 2 y 3	072.06.04.00	desarrollo	47.604.480	51.299.348	-	3.694.868
72	Exámenes e imágenes durante el tratamiento con quimioterapia cáncer vesical superficial tis-ta-t1	072.06.05.00	desarrollo	75.665.590	48.848.666	-	-26.816.924
72	Exámenes e imágenes asociados al tratamiento con quimioterapia cáncer vesical profundo	072.06.06.00	desarrollo	220.664.070	74.412.054	-	-146.252.016
72	Radioterapia externa intención curativa	072.06.10.00	desarrollo	228.291.480	327.263.112	-	98.971.632
72	Cirugía cáncer vesical no músculo invasor	072.06.99.01	desarrollo / nueva	-	3.563.419.500	-	3.563.419.500
72	Radioterapia externa intención paliativa	072.06.99.02	desarrollo / nueva	-	57.190.650	-	57.190.650
72	Seguimiento cáncer vesical superficial año 1 tis-ta-t1	072.07.01.00	desarrollo	93.564.000	42.549.000	-	-51.015.000
72	Seguimiento cáncer vesical superficial desde año 2 al año 5	072.07.02.00	desarrollo	3.505.040	36.550.360	-	33.045.320

Nº	Canasta	Código Canasta	Estado	Valor Canasta Vigente GES	Valor Canasta Modificada	Valor Canasta Eliminada	Impacto GES por Canasta
72	Seguimiento cáncer vesical profundo primer año	072.07.03.00	desarrollo	10.913.760	28.654.282	-	17.740.522
72	Seguimiento cáncer vesical profundo desde año 2 al año 5	072.07.04.00	desarrollo	11.657.880	36.035.823	-	24.377.943
73	Cirugía para osteosarcoma	073.06.01.00	desarrollo	375.338.150	217.631.135	-	-157.707.015
73	Exámenes e imágenes asociados al tratamiento con quimioterapia con intención curativa	073.06.04.00	desarrollo	55.976.580	43.115.709	-	-12.860.871
73	Seguimiento osteosarcoma	073.07.01.00	ELIMINADA			11.167.440	-11.167.440
73	Seguimiento osteosarcoma segundo año	073.07.99.01	desarrollo / nueva	-	749.602	-	749.602
73	Seguimiento osteosarcoma tercer a quinto año	073.07.99.02	desarrollo / nueva	-	12.272.442	-	12.272.442
73	Seguimiento primero año osteosarcoma	073.07.99.03	desarrollo / nueva	-	1.672.023	-	1.672.023
73	Ayudas técnicas -vendaje para preparación de muñón	073.08.99.01	desarrollo / nueva	-	7.825	-	7.825
73	Rehabilitación en prehabilitación	073.08.99.02	desarrollo / nueva	-	2.829.480	-	2.829.480
73	Rehabilitación integral en fase de tratamiento activo	073.08.99.03	desarrollo / nueva	-	25.939.560	-	25.939.560
73	Rehabilitación integral en seguimiento	073.08.99.04	desarrollo / nueva	-	1.089.900	-	1.089.900
73	Ayudas técnicas -silla de ruedas estándar	073.08.99.05	desarrollo / nueva	-	933.131	-	933.131
73	Ayudas técnicas -bastón canadiense codera móvil	073.08.99.06	desarrollo / nueva	-	267.242	-	267.242
73	Ayudas técnicas -andador sin ruedas articulado	073.08.99.07	desarrollo / nueva	-	63.036	-	63.036
73	Ayudas técnicas -andador con 2 ruedas y asiento	073.08.99.08	desarrollo / nueva	-	133.239	-	133.239
77	Tamizaje auditivo	077.01.99.01	desarrollo / nueva	-	1.765.961.183	-	1.765.961.183
77	Confirmación diagnóstica hipoacusia	077.02.99.01	desarrollo / nueva	-	123.033.540	-	123.033.540
77	Implementación bilateral audifono	077.06.01.00	desarrollo	444.759.660	100.746.901	-	-344.012.759
77	Implante coclear	077.06.02.00	desarrollo	1.072.703.940	35.910.000	-	-1.036.793.940
77	Rehabilitación (audifono e implante coclear) primer año	077.07.01.00	desarrollo	11.659.160	27.015.936	-	15.356.776
77	Rehabilitación (audifono e implante coclear) segundo año	077.07.02.00	desarrollo	5.108.900	9.441.360	-	4.332.460

Nº	Canasta	Código Canasta	Estado	Valor Canasta Vigente GES	Valor Canasta Modificada	Valor Canasta Eliminada	Impacto GES por Canasta
77	Rehabilitación (audifono e implante coclear) tercer año	077.07.03.00	desarrollo	5.592.150	2.848.320	-	-2.743.830
77	Seguimiento (audifono e implante coclear) primer año	077.07.99.01	desarrollo / nueva	-	9.072.541	-	9.072.541
77	Seguimiento (audifono e implante coclear) segundo año	077.07.99.02	desarrollo / nueva	-	5.721.926	-	5.721.926
77	Seguimiento (audifono e implante coclear) tercer año	077.07.99.03	desarrollo / nueva	-	3.953.850	-	3.953.850
77	Diagnóstico nefropatía lúpica nivel secundario-terciario	078.02.99.01	desarrollo / nueva	-	194.218.960	-	194.218.960
78	Tratamiento lupus leve primer año	078.06.01.00	desarrollo	134.063.040	101.975.698	-	-32.087.342
78	Tratamiento lupus leve a partir del segundo año	078.06.02.00	desarrollo	487.687.200	356.949.910	-	-130.737.290
78	Tratamiento lupus grave primer año	078.06.03.00	desarrollo	556.768.440	171.567.172	-	-385.201.268
78	Tratamiento lupus grave a partir del segundo año	078.06.04.00	desarrollo	1.020.098.880	347.746.294	-	-672.352.586
78	Hospitalización lupus grave	078.06.05.00	desarrollo	438.558.250	311.202.480	-	-127.355.770
82	Etapificación	082.02.01.00	desarrollo	725.529.600	626.945.280	-	-98.584.320
82	Tratamiento quirúrgico	082.06.01.00	desarrollo	527.215.260	589.061.917	-	61.846.657
82	Tratamiento adyuvante, radioyodo	082.06.02.00	desarrollo	127.820.160	99.966.625	-	-27.853.535
82	Recurrencia/persistencia	082.06.03.00	desarrollo	44.335.200	55.204.241	-	10.869.041
82	Re-estadificación de riesgo (3-6 meses post cirugía)	082.06.99.01	desarrollo / nueva	-	53.855.780	-	53.855.780
82	Tratamiento radioyodo para pacientes con contraindicación de hipotiroidismo	082.06.99.02	desarrollo / nueva	-	2.598.291	-	2.598.291
82	Cáncer de tiroides avanzado refractario a radioyodo	082.06.99.03	desarrollo / nueva	-	56.364.930	-	56.364.930
82	Seguimiento del primer año	082.07.01.00	desarrollo	916.741.980	486.223.324	-	-430.518.656
82	Seguimiento desde el segundo año	082.07.02.00	desarrollo	485.955.360	197.562.702	-	-288.392.658
82	Rehabilitación en cáncer de tiroides	082.08.99.01	desarrollo / nueva	-	7.720.272	-	7.720.272
83	Etapificación	083.02.01.00	desarrollo	322.458.220	152.681.694	-	-169.776.526
83	Tratamiento quirúrgico	083.06.01.00	desarrollo	241.228.960	240.226.466	-	-1.002.494
83	Tratamiento sistémico metastásico	083.06.02.00	desarrollo	2.237.717.440	4.870.786.551	-	2.633.069.111
83	Tomografía computarizada planificación radioterapia	083.06.03.00	ELIMINADA			1.222.680	-1.222.680

Nº	Canasta	Código Canasta	Estado	Valor Canasta Vigente GES	Valor Canasta Modificada	Valor Canasta Eliminada	Impacto GES por Canasta
83	Tratamiento integral de radioterapia estándar con linac dual	083.06.04.00	ELIMINADA			16.351.280	-16.351.280
83	Tratamiento integral de radioterapia estándar con linac monoenergético	083.06.05.00	ELIMINADA			74.054.420	-74.054.420
83	Tratamiento integral de radioterapia compleja con linac dual	083.06.06.00	ELIMINADA			6.972.800	-6.972.800
83	Tratamiento integral de radioterapia compleja con linac monoenergético	083.06.07.00	ELIMINADA			2.884.980	-2.884.980
83	Tratamiento integral de radioterapia altamente compleja con linac dual	083.06.08.00	ELIMINADA			54.685.420	-54.685.420
83	Tratamiento integral de radioterapia altamente compleja con linac monoenergético	083.06.09.00	ELIMINADA			52.734.880	-52.734.880
83	Tratamiento integral de radioterapia convencional con linac dual	083.06.10.00	ELIMINADA			51.460.500	-51.460.500
83	Tratamiento integral de radioterapia convencional con linac monoenergético (paliativa)	083.06.11.00	ELIMINADA			76.836.790	-76.836.790
83	Radioterapia ablativa enfermedad oligometastásica	083.06.99.01	desarrollo / nueva	-	11.530.725	-	11.530.725
83	Radioterapia manejo sintomático etapa iv	083.06.99.02	desarrollo / nueva	-	261.087.750	-	261.087.750
83	Seguimiento tercer, cuarto y quinto año cáncer renal	083.07.99.01	desarrollo / nueva	-	269.482.308	-	269.482.308
83	Seguimiento primer y segundo año cáncer renal	083.07.99.02	desarrollo / nueva	-	559.495.528	-	559.495.528
84	Diagnóstico y etapificación	084.02.01.00	desarrollo	1.102.680.800	1.039.488.017	-	-63.192.783
84	Mieloma múltiple en mayores de 60 años. fit. no candidatos a tph autólogo. esquema vcd	084.06.99.01	desarrollo / nueva	-	205.820.066	-	205.820.066
84	Seguimiento y controles primer año	084.07.01.00	desarrollo	63.096.180	65.021.277	-	1.925.097
84	Seguimiento y controles segundo año	084.07.02.00	desarrollo	2.997.900	3.405.345	-	407.445
84	Educación y entrenamiento en ayudas técnicas	084.08.99.01	desarrollo / nueva	-	2.134.080	-	2.134.080

Nº	Canasta	Código Canasta	Estado	Valor Canasta Vigente GES	Valor Canasta Modificada	Valor Canasta Eliminada	Impacto GES por Canasta
84	Ayudas técnicas -corset jewett	084.08.99.02	desarrollo / nueva	-	19.236.806	-	19.236.806
84	Ayudas técnicas -corset con collar ctlso	084.08.99.03	desarrollo / nueva	-	1.551.355	-	1.551.355
84	Ayudas técnicas collar cervical miami	084.08.99.04	desarrollo / nueva	-	93.782	-	93.782
84	Ayudas técnicas -corset tlso	084.08.99.05	desarrollo / nueva	-	6.515.692	-	6.515.692
84	Ayudas técnicas -corset lso	084.08.99.06	desarrollo / nueva	-	3.102.711	-	3.102.711

ANEXO 5: IMPACTO PRESUPUESTARIO GES POR CANASTAS

IMPACTO PRESUPUESTARIO GES POR CANASTA, AÑO 2023

Nº	Canasta	Código Canasta	Estado	Valor Canasta Vigente GES	Valor Canasta Modificada	Valor Canasta Eliminada	Impacto GES por Canasta
1	Nefrectomía donante cadáver	001.06.08.00	ELIMINADA			958.628.960	-958.628.960
1	Hemodiálisis mensual	001.06.23.00	desarrollo	248.660.375.040	258.148.275.840	-	9.487.900.800
1	Instalación catéter peritoneodiálisis	001.06.24.00	desarrollo	345.592.520	229.055.285	-	-116.537.235
1	Eritropoyetina pacientes en diálisis	001.06.27.00	desarrollo	11.438.402.400	25.864.470.662	-	14.426.068.262
1	Nefrectomía donante cadáver riñón derecho	001.06.99.01	desarrollo/nueva	-	181.619.693	-	181.619.693
1	Nefrectomía donante cadáver riñón izquierdo	001.06.99.02	desarrollo/nueva	-	181.619.693	-	181.619.693
1	Tratamiento integral enfermedad renal crónica etapa 4	001.06.99.03	desarrollo/nueva	-	5.467.909.228	-	5.467.909.228
1	Tratamiento integral enfermedad renal crónica etapa 5	001.06.99.04	desarrollo/nueva	-	5.789.509.260	-	5.789.509.260
3	Tamizaje cáncer cervicouterino	003.01.01.00	ELIMINADA			8.319.107.350	-8.319.107.350
3	Tamizaje cáncer cervicouterino grupo 25 a 29 años	003.01.99.01	desarrollo/nueva	-	1.858.815.158	-	1.858.815.158
3	Tamizaje cáncer cervicouterino 30 a 64 años	003.01.99.02	desarrollo/nueva	-	24.774.059.798	-	24.774.059.798
3	Sospecha cáncer cervicouterino	003.02.01.00	desarrollo	50.422.120	36.697.180	-	-13.724.940
3	Confirmación cáncer cervicouterino preinvasor	003.02.02.00	desarrollo	1.317.695.780	735.225.561	-	-582.470.219
3	Confirmación cáncer cervicouterino invasor	003.02.03.00	desarrollo	206.385.810	156.450.135	-	-49.935.675
3	Etapificación cáncer cervicouterino invasor	003.02.04.00	desarrollo	438.873.810	468.711.954	-	29.838.144
3	Atención integral para personas con cáncer	003.06.01.00	desarrollo	148.922.220	56.946.474	-	-91.975.746
3	Tratamiento cáncer cervicouterino preinvasor: nie i	003.06.02.00	desarrollo	209.019.200	139.015.344	-	-70.003.856
3	Tratamiento cáncer cervicouterino preinvasor: nie ii y nie iii o cis	003.06.03.00	desarrollo	2.536.945.520	2.246.786.497	-	-290.159.023
3	Tratamiento quirúrgico cáncer cervicouterino invasor	003.06.04.00	desarrollo	710.507.810	482.326.037	-	-228.181.773
3	Braquiterapia cáncer cervicouterino invasor	003.06.05.00	ELIMINADA			671.586.060	-671.586.060
3	Radioterapia cáncer cervicouterino invasor	003.06.06.00	desarrollo	650.961.450	2.186.294.684	-	1.535.333.234
3	Hospitalización por quimioterapia cáncer cervicouterino invasor	003.06.07.01	desarrollo	480.070.391	480.070.391	-	0
3	Quimioterapia cáncer cervicouterino invasor	003.06.07.02	desarrollo	1.860.103.440	133.667.267	-	-1.726.436.173

Nº	Canasta	Código Canasta	Estado	Valor Canasta Vigente GES	Valor Canasta Modificada	Valor Canasta Eliminada	Impacto GES por Canasta
3	Quimioterapia recidiva cáncer cervicouterino invasor	003.06.08.00	desarrollo	584.982.000	190.356.008	-	-394.625.992
3	Manejo transfusional para radioterapia para cancer cervicouterino invasor	003.06.99.01	desarrollo/nueva	-	4.840.220	-	4.840.220
3	Braquiterapia cáncer cervicouterino invasor baja tasa	003.06.99.02	desarrollo/nueva	-	474.710.940	-	474.710.940
3	Braquiterapia cáncer cervicouterino mediana o alta tasa	003.06.99.03	desarrollo/nueva	-	1.700.446.440	-	1.700.446.440
3	Seguimiento cáncer cervicouterino preinvasor	003.07.01.00	desarrollo	372.618.000	158.272.401	-	-214.345.599
3	Seguimiento cáncer cervicouterino invasor	003.07.02.00	desarrollo	103.122.720	42.097.108	-	-61.025.612
3	Prehabilitación en personas con cáncer cervicouterino	003.08.99.01	desarrollo/nueva	-	3.310.980	-	3.310.980
3	Rehabilitación integral en personas con cáncer cervicouterino	003.08.99.02	desarrollo/nueva	-	39.048.480	-	39.048.480
4	Tratamiento integral y cuidados paliativos por cáncer avanzado	004.06.01.00	desarrollo	35.452.735.680	638.963.900	-	-34.813.771.780
4	Cuidados paliativos en baja complejidad	004.06.99.01	desarrollo/nueva	-	1.628.707.625	-	1.628.707.625
5	Confirmación y tratamiento infarto agudo del miocardio urgencia sin trombólisis	005.03.01.00	desarrollo	795.368.860	501.205.120	-	-294.163.740
5	Confirmación y tratamiento infarto agudo del miocardio urgencia con trombólisis	005.03.02.00	desarrollo	786.963.630	1.370.185.641	-	583.222.011
5	Tratamiento médico del infarto agudo del miocardio	005.03.03.00	desarrollo	6.445.979.300	5.464.849.377	-	-981.129.923
5	Prevención secundaria del infarto agudo del miocardio	005.07.01.00	desarrollo	4.845.920.640	3.165.876.768	-	-1.680.043.872
6	Evaluación inicial: pacientes sin cetoacidosis dm tipo 1	006.02.02.00	desarrollo	29.084.480	26.144.847	-	-2.939.634
6	Evaluación inicial: pacientes con cetoacidosis dm tipo 1	006.02.03.00	desarrollo	333.519.720	457.991.996	-	124.472.276
6	Detección marcadores autoinmunidad de islotes pancreáticos	006.02.99.01	desarrollo/nueva	-	85.670.360	-	85.670.360
6	Tratamiento primer año pacientes con dm tipo 1 (incluye descompensaciones)	006.06.01.00	desarrollo	528.149.160	445.730.839	-	-82.418.321

Nº	Canasta	Código Canasta	Estado	Valor Canasta Vigente GES	Valor Canasta Modificada	Valor Canasta Eliminada	Impacto GES por Canasta
6	Tratamiento a partir del segundo año pacientes con dm tipo 1 (incluye descompensaciones)	006.06.02.00	desarrollo	4.740.410.400	5.137.128.769	-	396.718.369
6	Curación avanzada de herida pie diabético (no infectado) dm tipo 1	006.06.03.00	desarrollo	27.738.260	38.635.741	-	10.897.481
6	Curación avanzada de herida pie diabético (infectado) dm tipo 1	006.06.04.00	desarrollo	60.805.410	18.778.246	-	-42.027.164
6	Ayuda técnica	006.06.99.01	desarrollo/nueva	-	8.864.256	-	8.864.256
7	Confirmación pacientes con dm tipo 2	007.02.01.00	desarrollo	486.218.850	471.792.263	-	-14.426.588
7	Tratamiento primer año pacientes con dm tipo 2	007.06.01.00	desarrollo	2.361.146.040	2.447.084.771	-	85.938.731
7	Tratamiento a partir del segundo año pacientes con dm tipo 2	007.06.02.00	desarrollo	90.394.469.760	96.136.196.531	-	5.741.726.771
7	Control paciente dm tipo 2 nivel especialidad	007.06.03.00	desarrollo	13.501.125.000	10.943.636.768	-	-2.557.488.232
7	Curación avanzada de herida pie diabético (no infectado) dm tipo 2	007.06.04.00	desarrollo	2.331.659.330	3.363.723.181	-	1.032.063.851
7	Curación avanzada de herida pie diabético (infectado) dm tipo 2	007.06.05.00	desarrollo	2.497.510.800	814.711.378	-	-1.682.799.422
7	Ayudas técnicas -pie diabético	007.06.06.00	desarrollo	40.505.040	139.081.431	-	98.576.391
7	Tratamiento personas con dm2 y antecedentes de enfermedad cardiovascular y vfg 30-60 ml/min con albuminuria -nivel especialidad	007.06.99.01	desarrollo/nueva	-	5.692.331.730	-	5.692.331.730
7	Tratamiento personas 65 años y más nivel especialidad	007.06.99.02	desarrollo/nueva	-	13.477.847.556	-	13.477.847.556
8	Confirmación cáncer de mama nivel especialidad	008.02.01.00	desarrollo	7.346.839.630	11.819.243.143	-	4.472.403.513
8	Confirmación cáncer de mama por biopsia estereotáxica	008.02.02.00	desarrollo	1.292.588.550	808.478.550	-	-484.110.000
8	Etapificación cáncer de mama	008.02.03.00	desarrollo	1.403.598.120	502.660.287	-	-900.937.833
8	Atención integral para personas con cáncer de mama	008.06.01.00	desarrollo	632.594.520	928.501.986	-	295.907.466
8	Intervención quirúrgica cáncer de mama sin reconstrucción mamaria inmediata	008.06.02.00	desarrollo	7.560.325.500	5.023.244.790	-	-2.537.080.710

Nº	Canasta	Código Canasta	Estado	Valor Canasta Vigente GES	Valor Canasta Modificada	Valor Canasta Eliminada	Impacto GES por Canasta
8	Intervención quirúrgica cáncer de mama con reconstrucción inmediata con expansor (primer tiempo quirúrgico)	008.06.03.01	desarrollo	443.123.070	369.041.407	-	-74.081.663
8	Intervención quirúrgica cáncer de mama con reconstrucción inmediata con implante	008.06.03.02	desarrollo	206.262.810	311.684.070	-	105.421.260
8	Reconstrucción mamaria con colgajo	008.06.03.03	desarrollo	128.055.005	111.109.528	-	-16.945.477
8	Reconstrucción mamaria diferida con implante (primer tiempo quirúrgico, colocación expansor)	008.06.03.04	desarrollo	416.666.399	319.064.441	-	-97.601.958
8	Reconstrucción mamaria con implante (segundo tiempo quirúrgico)	008.06.04.01	desarrollo	250.469.294	251.509.607	-	1.040.313
8	Radioterapia cáncer de mama	008.06.05.00	desarrollo	2.905.075.020	10.345.150.596	-	7.440.075.576
8	Radioterapia paliativa cáncer de mama	008.06.06.00	desarrollo	130.642.840	766.876.907	-	636.234.067
8	Quimioterapia cáncer de mama etapa i y ii esquema (ac) taxano etapa i y ii	008.06.07.01	ELIMINADA			413.561.510	-413.561.510
8	Quimioterapia cáncer de mama etapa i y ii esquema (ac)-cmf etapa i y ii	008.06.07.02	ELIMINADA			298.184.788	-298.184.788
8	Quimioterapia cáncer de mama etapa i y ii esquema ac -(cmf) etapa i y ii	008.06.07.03	ELIMINADA			42.957.998	-42.957.998
8	Quimioterapia cáncer de mama etapa i y ii esquema ac -(taxano) etapa i y ii	008.06.07.04	ELIMINADA			91.433.838	-91.433.838
8	Quimioterapia cáncer de mama etapa i y ii esquema ac etapa i y ii	008.06.07.05	ELIMINADA			279.650.879	-279.650.879
8	Quimioterapia cáncer de mama etapa i y ii esquema fac etapa i -ii	008.06.07.06	ELIMINADA			285.338.566	-285.338.566
8	Quimioterapia cáncer de mama etapa iii esquema etapa iii taxano	008.06.08.01	ELIMINADA			2.447.894.250	-2.447.894.250
8	Quimioterapia cáncer de mama etapa iii esquema fac etapa iii	008.06.08.02	ELIMINADA			614.483.305	-614.483.305
8	Quimioterapia cáncer de mama etapa iv esquema capecitabina etapa iv recidivas	008.06.09.01	ELIMINADA			3.715.146.000	-3.715.146.000

Nº	Canasta	Código Canasta	Estado	Valor Canasta Vigente GES	Valor Canasta Modificada	Valor Canasta Eliminada	Impacto GES por Canasta
8	Quimioterapia cáncer de mama etapa iv esquema fac sin qt previa	008.06.09.02	ELIMINADA			339.677.370	-339.677.370
8	Quimioterapia cáncer de mama etapa iv esquema gemcitabina etapa iv recidivas	008.06.09.03	ELIMINADA			108.928.072	-108.928.072
8	Quimioterapia cáncer de mama etapa iv esquema taxano	008.06.09.04	ELIMINADA			62.770.791	-62.770.791
8	Quimioterapia cáncer de mama etapa iv metastásico	008.06.10.00	ELIMINADA			660.655.440	-660.655.440
8	Hormonoterapia para cáncer de mama	008.06.11.00	desarrollo	8.908.051.680	344.062.176	-	-8.563.989.504
8	Controles y exámenes asociados a quimioterapia cáncer de mama	008.06.12.00	desarrollo	3.024.515.310	1.144.100.579	-	-1.880.414.731
8	Neutropenia febril riesgo muy alto atención secundaria	008.06.99.01	desarrollo/ nueva	-	56.719.015	-	56.719.015
8	Neutropenia febril riesgo alto atención secundaria	008.06.99.02	desarrollo/ nueva	-	85.532.923	-	85.532.923
8	Quimioterapia esquema ac cáncer de mama	008.06.99.03	desarrollo/ nueva	-	331.449.867	-	331.449.867
8	Quimioterapia esquema docetaxel monodroga cáncer de mama	008.06.99.04	desarrollo/ nueva	-	72.947.470	-	72.947.470
8	Quimioterapia esquema paclitaxel semanal cáncer de mama	008.06.99.05	desarrollo/ nueva	-	814.200.345	-	814.200.345
8	Quimioterapia esquema paclitaxel c/21 días cáncer de mama	008.06.99.06	desarrollo/ nueva	-	71.637.278	-	71.637.278
8	Quimioterapia esquema capecitabina cáncer de mama	008.06.99.07	desarrollo/ nueva	-	25.616.425	-	25.616.425
8	Estimulante de colonias para quimioterapia cáncer de mama	008.06.99.08	desarrollo/ nueva	-	11.719.575	-	11.719.575
8	Quimioterapia esquema cmf cáncer de mama	008.06.99.09	desarrollo/ nueva	-	6.710.333	-	6.710.333
8	Quimioterapia esquema fac cáncer de mama	008.06.99.10	desarrollo/ nueva	-	59.669.725	-	59.669.725
8	Bisfosfonatos en pacientes con cáncer de mama no avanzado	008.06.99.11	desarrollo/ nueva	-	14.411.671	-	14.411.671
8	Bisfosfonatos en pacientes con cáncer de mama avanzado	008.06.99.12	desarrollo/ nueva	-	9.395.642	-	9.395.642

Nº	Canasta	Código Canasta	Estado	Valor Canasta Vigente GES	Valor Canasta Modificada	Valor Canasta Eliminada	Impacto GES por Canasta
8	Biopsia en cáncer de mama recurrente o metastásico	008.06.99.13	desarrollo/nueva	-	17.289.840	-	17.289.840
8	Neutropenia febril bajo riesgo atención secundaria	008.06.99.14	desarrollo/nueva	-	59.632.401	-	59.632.401
8	Quimioterapia esquema gemcitabina cáncer de mama	008.06.99.15	desarrollo/nueva	-	27.283.127	-	27.283.127
8	Seguimiento cáncer de mama paciente asintomático	008.07.01.00	desarrollo	562.107.000	329.110.418	-	-232.996.582
8	Seguimiento cáncer de mama paciente sintomático	008.07.02.00	desarrollo	304.006.560	174.557.623	-	-129.448.937
8	Rehabilitación integral de linfedema en cáncer de mama	008.08.99.01	desarrollo/nueva	-	299.627.776	-	299.627.776
8	Ayudas técnicas para personas con cáncer de mama metástasis ósea	008.08.99.02	desarrollo/nueva	-	53.056.352	-	53.056.352
8	Rehabilitación integral en cuidado activo de cáncer de mama	008.08.99.03	desarrollo/nueva	-	51.542.400	-	51.542.400
8	Ayudas técnicas postquirúrgicas para personas con cáncer de mama	008.08.99.04	desarrollo/nueva	-	19.818.254	-	19.818.254
8	Prehabilitación integral en cáncer de mama	008.08.99.05	desarrollo/nueva	-	61.888.992	-	61.888.992
9	Intervención quirúrgica integral disrafia espinal abierta	009.06.01.00	desarrollo	104.737.920	70.373.828	-	-34.364.092
9	Seguimiento primer y segundo año a pacientes con disrafia espinal abierta	009.07.01.00	ELIMINADA			34.206.000	-34.206.000
9	Rehabilitación en pacientes con disrafia espinal abierta de los 0 a los 18 meses de edad	009.08.99.01	desarrollo/nueva	-	36.431.296	-	36.431.296
9	Rehabilitación en pacientes con disrafia espinal abierta desde los 19 meses a menores de 3 años de edad	009.08.99.02	desarrollo/nueva	-	18.648.537	-	18.648.537
9	Rehabilitación en pacientes con disrafia espinal abierta de 3 años a menores de 5 años de edad	009.08.99.03	desarrollo/nueva	-	1.899.627	-	1.899.627
9	Rehabilitación en pacientes con disrafia espinal abierta de 5 a 15 años de edad	009.08.99.04	desarrollo/nueva	-	4.846.335	-	4.846.335
9	Canaletas	009.08.99.05	desarrollo/nueva	-	5.514.008	-	5.514.008

Nº	Canasta	Código Canasta	Estado	Valor Canasta Vigente GES	Valor Canasta Modificada	Valor Canasta Eliminada	Impacto GES por Canasta
9	Corset	009.08.99.06	desarrollo/ nueva	-	930.813	-	930.813
9	Sitting	009.08.99.07	desarrollo/ nueva	-	1.199.577	-	1.199.577
9	órtesis pelvipedio	009.08.99.08	desarrollo/ nueva	-	1.157.539	-	1.157.539
9	Andador con apoyo antebraquial a pacientes con disrafia espinal abierta	009.08.99.09	desarrollo/ nueva	-	65.800	-	65.800
9	órtesis tobillo pie	009.08.99.10	desarrollo/ nueva	-	12.155.233	-	12.155.233
10	Intervención quirúrgica integral escoliosis idiopática	010.06.01.00	desarrollo	4.449.000.100	1.791.990.120	-	-2.657.009.980
10	Intervención quirúrgica integral escoliosis neuromuscular	010.06.02.00	desarrollo	2.923.157.600	902.183.764	-	-2.020.973.836
10	Intervención quirúrgica integral escoliosis mielomeningocele	010.06.03.00	desarrollo	12.904.040	6.444.162	-	-6.459.878
10	Evaluación postquirúrgica escoliosis	010.06.04.00	desarrollo	147.629.800	98.459.200	-	-49.170.600
10	Ayudas técnicas corset en escoliosis idiopática	010.08.99.01	desarrollo/ nueva	-	152.343.094	-	152.343.094
10	Rehabilitación intrahospitalaria en escoliosis idiopática	010.08.99.02	desarrollo/ nueva	-	30.225.960	-	30.225.960
10	Rehabilitación intrahospitalaria en escoliosis neuromuscular	010.08.99.03	desarrollo/ nueva	-	76.496.103	-	76.496.103
10	Rehabilitación intrahospitalaria en escoliosis mielomeningocele	010.08.99.04	desarrollo/ nueva	-	412.871	-	412.871
10	Rehabilitación ambulatoria en escoliosis idiopática	010.08.99.05	desarrollo/ nueva	-	25.188.300	-	25.188.300
10	Rehabilitación ambulatoria en escoliosis neuromuscular	010.08.99.06	desarrollo/ nueva	-	26.591.737	-	26.591.737
10	Rehabilitación ambulatoria en escoliosis mielomeningocele	010.08.99.07	desarrollo/ nueva	-	207.099	-	207.099
12	Control y kinesioterapia postquirúrgica	012.06.03.00	ELIMINADA			242.325.540	-242.325.540
12	Control postquirúrgico	012.06.99.01	desarrollo/ nueva	-	132.765.750	-	132.765.750
12	Rehabilitación precoz hospitalaria	012.08.99.01	desarrollo/ nueva	-	188.117.693	-	188.117.693

Nº	Canasta	Código Canasta	Estado	Valor Canasta Vigente GES	Valor Canasta Modificada	Valor Canasta Eliminada	Impacto GES por Canasta
12	Rehabilitación ambulatoria	012.08.99.02	desarrollo/nueva	-	510.178.500	-	510.178.500
13	Cirugía primaria: segunda intervención otras malformaciones craneofaciales	013.06.03.04	ELIMINADA			4.014.395	-4.014.395
13	Cirugía ortognática	013.06.99.01	desarrollo/nueva	-	13.234.060	-	13.234.060
14	Confirmación y etapificación leucemia en personas menores de 15 años	014.02.01.01	desarrollo	621.030.900	539.658.095	-	-81.372.805
14	Confirmación y etapificación linfoma en personas menores de 15 años	014.02.01.02	desarrollo	166.820.822	188.249.012	-	21.428.190
14	Confirmación y etapificación tumores sólidos en personas menores de 15 años	014.02.01.03	desarrollo	594.178.623	573.457.570	-	-20.721.053
14	Tratamiento tumores sólidos en personas menores de 15 años	014.06.01.00	desarrollo	1.591.094.760	3.167.402.442	-	1.576.307.682
14	Tratamiento leucemia en personas menores de 15 años	014.06.02.00	desarrollo	4.400.470.860	4.482.991.323	-	82.520.463
14	Tratamiento linfoma en personas menores de 15 años	014.06.03.00	desarrollo	214.821.120	240.107.517	-	25.286.397
14	Histiocitosis	014.06.06.04	desarrollo	44.494.847	55.327.277	-	10.832.430
14	Leucemia linfoblástica riesgo alto a	014.06.06.07	ELIMINADA			143.923.773	-143.923.773
14	Leucemia linfoblástica riesgo alto b	014.06.06.08	ELIMINADA			124.926.777	-124.926.777
14	Leucemia linfoblástica riesgo bajo	014.06.06.09	ELIMINADA			187.129.919	-187.129.919
14	Leucemia linfoblástica riesgo medio a	014.06.06.10	ELIMINADA			157.704.223	-157.704.223
14	Leucemia linfoblástica riesgo medio b	014.06.06.11	ELIMINADA			103.569.835	-103.569.835
14	Tumor s.n.c. de bajo grado	014.06.06.54	desarrollo	68.085.594	68.085.594	-	-
14	Tumores germinales extra s.n.c. ciclo peb	014.06.06.55	desarrollo	5.555.898	4.626.585	-	-929.313
14	Tratamiento radioyodo cáncer de tiroides en personas menores de 15 años	014.06.08.00	desarrollo	174.450	336.070	-	161.620
14	Quimioterapia leucemia linfoblástica estirpe t riesgo medio a y b	014.06.99.01	desarrollo/nueva	-	63.322.499	-	63.322.499
14	Quimioterapia de leucemia linfoblástica estirpe b riesgo bajo	014.06.99.02	desarrollo/nueva	-	63.791.980	-	63.791.980
14	Melanoma	014.06.99.03	desarrollo/nueva	-	2.481.286.737	-	2.481.286.737
14	Mielodisplasia	014.06.99.04	desarrollo/nueva	-	38.432.650	-	38.432.650

Nº	Canasta	Código Canasta	Estado	Valor Canasta Vigente GES	Valor Canasta Modificada	Valor Canasta Eliminada	Impacto GES por Canasta
14	Quimioterapia leucemia linfoblástica estirpe b riesgo medio a	014.06.99.05	desarrollo/nueva	-	319.687.331	-	319.687.331
14	Quimioterapia leucemia linfoblástica estirpe b riesgo alto a	014.06.99.06	desarrollo/nueva	-	216.214.417	-	216.214.417
14	Quimioterapia leucemia linfoblástica estirpe b riesgo medio b	014.06.99.07	desarrollo/nueva	-	350.751.701	-	350.751.701
14	Quimioterapia leucemia linfoblástica estirpe b riesgo alto b y estirpe t riesgo alto a y b	014.06.99.08	desarrollo/nueva	-	270.252.642	-	270.252.642
16	Confirmación cáncer de testículo	016.02.01.00	desarrollo	64.186.600	47.105.562	-	-17.081.038
16	Etapificación cáncer de testículo	016.02.02.00	desarrollo	216.326.180	173.603.969	-	-42.722.211
16	Intervención quirúrgica cáncer de testículo: orquidectomía	016.06.01.00	desarrollo	431.510.440	327.507.511	-	-104.002.929
16	Intervención quirúrgica cáncer de testículo: vaciamiento ganglionar (lala)	016.06.02.00	ELIMINADA			188.579.300	-188.579.300
16	Intervención quirúrgica cáncer de testículo: mediastínico-retroperitoneal	016.06.03.00	desarrollo	12.773.600	12.927.116	-	153.516
16	Intervención quirúrgica cáncer de testículo: vaciamiento ganglionar (lala) postquimioterapia	016.06.04.00	ELIMINADA			5.993.240	-5.993.240
16	Radioterapia cáncer de testículo	016.06.05.00	desarrollo	26.378.830	89.446.253	-	63.067.423
16	Quimioterapia protocolo eip-velp	016.06.07.01	desarrollo	3.315.222.300	1.221.414.577	-	-2.093.807.723
16	Quimioterapia protocolo seminoma e1	016.06.08.00	ELIMINADA			40.530.120	-40.530.120
16	Hospitalización asociada a quimioterapia cáncer de testículo	016.06.11.00	desarrollo	940.957.760	746.016.298	-	-194.941.462
16	Linfadenectomía lumboaortica en cáncer de testículo	016.06.99.01	desarrollo/nueva	-	188.272.111	-	188.272.111
16	Seguimiento cáncer de testículo	016.07.01.00	desarrollo	174.053.880	1.148.523.642	-	974.469.762
17	Confirmación linfoma en personas de 15 años y más	017.02.01.00	desarrollo	942.858.040	1.028.264.173	-	85.406.133
17	Etapificación linfoma en personas de 15 años y más	017.02.02.00	desarrollo	1.993.570.430	1.168.021.611	-	-825.548.819
17	Controles y exámenes asociados a quimioterapia linfoma	017.06.01.00	desarrollo	1.695.285.220	1.800.322.686	-	105.037.466

Nº	Canasta	Código Canasta	Estado	Valor Canasta Vigente GES	Valor Canasta Modificada	Valor Canasta Eliminada	Impacto GES por Canasta
17	Linfoma no hodgkin indolente formas avanzadas (etapas iii y iv) folicular, linfocítico, linfoplasmocitario, malt y esplénico de zona marginal, menores de 80 años. esquema r-cop	017.06.03.01	ELIMINADA			4.905.963.980	-4.905.963.980
17	Quimioterapia linfoma no hodgkin indolente formas localizadas (etapas i y ii), todas las edades esquema cop	017.06.03.06	ELIMINADA			3.265.428.462	-3.265.428.462
17	Quimioterapia linfoma no hodgkin indolente, todas las etapas. esquema chop	017.06.03.07	ELIMINADA			2.804.722.639	-2.804.722.639
17	Quimioterapia: linfoma hodgkin protocolo abvd	017.06.03.12	desarrollo	3.177.755.811	3.026.229.906	-	-151.525.905
17	Quimioterapia: linfoma no hodgkin de células grandes b, menores de 80 años. esquema r-chop	017.06.03.13	ELIMINADA			6.425.018.059	-6.425.018.059
17	Quimioterapia rescate de linfomas hodgkin y no hodgkin. esquema eshap -ice	017.06.04.00	ELIMINADA			792.359.392	-792.359.392
17	Quimioterapia linfoma no hodgkin b : esquema r -chop/ cop/cd	017.06.99.01	desarrollo/ nueva	-	4.312.920.300	-	4.312.920.300
17	Quimioterapia linfoma no hodgkin linfocítico/leucemia linfática crónica 1ra línea para pacientes fit sin mutación p53: esquema fcr	017.06.99.02	desarrollo/ nueva	-	390.268.455	-	390.268.455
17	Linfoma no hodgkin indolente (todos los tipos histológicos) refractario/recaída-leucemia linfática crónica refractario/ recaída esquema r-bendamustina	017.06.99.03	desarrollo/ nueva	-	1.288.164.180	-	1.288.164.180
17	Quimioterapia de rescate de linfoma hodgkin y no hodgkin refractario/recaída. esquema ice	017.06.99.04	desarrollo/ nueva	-	99.110.943	-	99.110.943
17	Quimioterapia de rescate de linfoma hodgkin recaída refractario y no hodgkin agresivo: esquema gemox	017.06.99.05	desarrollo/ nueva	-	62.038.462	-	62.038.462
17	Esquema rituximab: qxt lnh indolente etapa localizada. 4 ciclos	017.06.99.06	desarrollo/ nueva	-	344.050.368	-	344.050.368

Nº	Canasta	Código Canasta	Estado	Valor Canasta Vigente GES	Valor Canasta Modificada	Valor Canasta Eliminada	Impacto GES por Canasta
17	Quimioterapia linfoma linfocítico/ leucemia linfática crónica: r-chop/cop/fc/ clorambucil	017.06.99.07	desarrollo/ nueva	-	36.500.512	-	36.500.512
17	Quimioterapia rescate de linfoma hodgkin y no hodgkin t refractario/recaída. esquema eshap	017.06.99.08	desarrollo/ nueva	-	145.563.927	-	145.563.927
17	Neutropenia febril alto riesgo	017.06.99.09	desarrollo/ nueva	-	919.335.240	-	919.335.240
17	Esquema choep/chop: quimioterapia linfoma no hodgkin (4 o 6 ciclos según etapa)	017.06.99.10	desarrollo/ nueva	-	18.795.806	-	18.795.806
17	Seguimiento linfoma en personas de 15 años y más	017.07.01.00	desarrollo	260.720.280	1.222.445.203	-	961.724.923
18	Sospecha infección por vih en embarazadas	018.02.02.00	desarrollo	6.429.060	46.980.270	-	40.551.210
18	Exámenes resistencia genética en vih/sida	018.06.03.00	desarrollo	860.890.560	1.231.945.728	-	371.055.168
18	Evaluación pretratamiento con antirretrovirales	018.06.04.00	desarrollo	1.345.236.210	5.160.897.645	-	3.815.661.435
18	Esquemas terapéuticos con antirretrovirales de inicio o sin fracasos previos en personas de 18 años y más	018.06.05.00	desarrollo	86.168.907.000	137.176.935.458	-	51.008.028.458
18	Esquemas terapéuticos con antirretrovirales de rescate en personas de 18 años y más	018.06.06.00	desarrollo	23.112.743.040	24.007.668.860	-	894.925.820
18	Esquemas terapéuticos con antirretrovirales para prevención transmisión vertical: embarazo	018.06.07.00	ELIMINADA			531.489.560	-531.489.560
18	Terapia antirretroviral para prevención transmisión vertical: parto	018.06.08.00	desarrollo	33.345.900	57.833.348	-	24.487.448
18	Terapia para prevención transmisión vertical: recién nacido	018.06.09.00	desarrollo	176.508.150	109.682.323	-	-66.825.827
18	Terapia para prevención transmisión vertical: puerperio	018.06.10.00	desarrollo	2.818.690	1.759.326	-	-1.059.364
18	Terapia antirretroviral en personas menores de 18 años	018.06.11.00	desarrollo	1.518.878.760	1.126.707.281	-	-392.171.479
18	Antirretrovirales para rescate en personas de 18 años y más multiresistentes	018.06.99.01	desarrollo/ nueva	-	3.345.077.096	-	3.345.077.096

Nº	Canasta	Código Canasta	Estado	Valor Canasta Vigente GES	Valor Canasta Modificada	Valor Canasta Eliminada	Impacto GES por Canasta
18	Profilaxis post exposición sexual al vih (pep)	018.06.99.02	desarrollo/nueva	-	2.900.089.934	-	2.900.089.934
18	Profilaxis pre exposición sexual al vih	018.06.99.03	desarrollo/nueva	-	3.134.063.510	-	3.134.063.510
18	Seguimiento recién nacidos y niños expuestos al vih (hijos de madres con vih (+))	018.07.01.00	desarrollo	16.790.300	13.892.648	-	-2.897.652
18	Seguimiento personas vih (+) de 18 años y más con tratamiento antirretroviral	018.07.02.00	desarrollo	13.678.197.840	12.652.661.354	-	-1.025.536.486
19	Tratamiento ira	019.06.01.00	desarrollo	3.767.315.860	8.087.605.271	-	4.320.289.411
20	Confirmación neumonía	020.02.01.00	desarrollo	1.450.915.690	1.569.456.284	-	118.540.594
23	Diagnóstico y tratamiento preventivo salud oral	023.06.01.00	desarrollo	5.559.423.870	6.014.060.956	-	454.637.086
23	Tratamiento salud oral 6 años	023.06.02.00	desarrollo	3.042.576.020	1.969.753.268	-	-1.072.822.752
24	Confirmación síntomas parto prematuro	024.02.01.00	desarrollo	728.062.110	736.696.950	-	8.634.840
24	Tratamiento síntomas parto prematuro	024.06.01.00	desarrollo	2.188.190.700	2.091.812.848	-	-96.377.852
27	Sospecha cáncer gástrico personas de 40 años y más nivel especialidad	027.02.01.00	desarrollo	216.665.400	143.835.300	-	-72.830.100
27	Confirmación cáncer gástrico nivel especialidad	027.02.02.00	desarrollo	1.774.497.280	3.020.616.669	-	1.246.119.389
27	Estudio extensión cáncer gástrico	027.02.99.01	desarrollo/nueva	-	279.428.541	-	279.428.541
27	Intervención quirúrgica cáncer gástrico avanzado	027.06.01.00	desarrollo	3.791.199.750	4.279.235.238	-	488.035.488
27	Intervención quirúrgica resección endoscópica cáncer gástrico incipiente	027.06.02.00	desarrollo	113.956.080	157.662.693	-	43.706.613
27	Intervención quirúrgica gastrectomía subtotal cáncer gástrico incipiente por laparoscopia	027.06.03.00	ELIMINADA			790.172.370	-790.172.370
27	Intervención quirúrgica gastrectomía total cáncer gástrico incipiente por laparoscopia	027.06.04.00	ELIMINADA			85.102.680	-85.102.680
27	Intervención quirúrgica gastrectomía total cáncer gástrico incipiente por laparotomía	027.06.05.00	ELIMINADA			13.255.620	-13.255.620

Nº	Canasta	Código Canasta	Estado	Valor Canasta Vigente GES	Valor Canasta Modificada	Valor Canasta Eliminada	Impacto GES por Canasta
27	Intervención quirúrgica gastrectomía subtotal cáncer gástrico incipiente por laparotomía	027.06.06.00	ELIMINADA			-	-
27	Evaluación postquirúrgica cáncer gástrico avanzado	027.06.07.01	desarrollo	171.976.630	113.292.890	-	-58.683.740
27	Evaluación postquirúrgica cáncer gástrico incipiente	027.06.07.02	desarrollo	103.431.900	103.431.900	-	-
27	Exámenes durante quimioterapia preoperatoria	027.06.08.00	ELIMINADA			350.253.450	-350.253.450
27	Exámenes durante quimioterapia posoperatoria	027.06.09.00	ELIMINADA			230.466.330	-230.466.330
27	Radioterapia externa cáncer gástrico	027.06.14.00	desarrollo	66.372.540	475.741.808	-	409.369.268
27	Exámenes durante quimioterapia cáncer gástrico	027.06.99.01	desarrollo/nueva	-	360.009.664	-	360.009.664
27	Intervención quirúrgica cáncer gástrico incipiente	027.06.99.02	desarrollo/nueva	-	1.415.098.337	-	1.415.098.337
27	Quimioterapia cáncer gástrico capeox o folfox o flot	027.06.99.03	desarrollo/nueva	-	314.712.351	-	314.712.351
27	Radioterapia externa cáncer gástrico con intención paliativa	027.06.99.04	desarrollo/nueva	-	111.894.750	-	111.894.750
27	Seguimiento años 3 al 5 resección endoscópica	027.07.99.01	desarrollo/nueva	-	1.510.040	-	1.510.040
27	Seguimiento año 2 cáncer gástrico avanzado	027.07.99.02	desarrollo/nueva	-	703.720.000	-	703.720.000
27	Seguimiento año 2 cáncer gástrico incipiente	027.07.99.03	desarrollo/nueva	-	114.574.230	-	114.574.230
27	Seguimiento años 1 y 2 resección endoscópica	027.07.99.04	desarrollo/nueva	-	1.894.860	-	1.894.860
27	Seguimiento años 3 al 5 cáncer gástrico incipiente	027.07.99.05	desarrollo/nueva	-	78.239.940	-	78.239.940
27	Seguimiento año 1 cáncer gástrico incipiente	027.07.99.06	desarrollo/nueva	-	125.160.690	-	125.160.690
27	Seguimiento año 1 cáncer gástrico avanzado	027.07.99.07	desarrollo/nueva	-	774.826.740	-	774.826.740
27	Seguimiento años 3 a 5 cáncer gástrico avanzado	027.07.99.08	desarrollo/nueva	-	564.218.060	-	564.218.060
28	Etapificación cáncer de próstata	028.06.01.00	desarrollo	542.738.240	1.229.899.088	-	687.160.848

Nº	Canasta	Código Canasta	Estado	Valor Canasta Vigente GES	Valor Canasta Modificada	Valor Canasta Eliminada	Impacto GES por Canasta
28	Intervención quirúrgica tumores malignos de próstata	028.06.02.00	desarrollo	3.121.057.680	2.107.729.003	-	-1.013.328.677
28	Intervención quirúrgica orquidectomía	028.06.03.00	desarrollo	4.252.320	3.777.570	-	-474.750
28	Radioterapia externa adyuvante cáncer de próstata	028.06.04.01	desarrollo	3.896.802.720	4.481.200.148	-	584.397.428
28	Radioterapia externa cáncer de próstata	028.06.04.02	desarrollo	1.164.072.240	4.811.804.334	-	3.647.732.094
28	Radioterapia paliativa cáncer de próstata	028.06.05.00	desarrollo	52.441.140	369.424.752	-	316.983.612
28	Hormonoterapia	028.06.06.00	desarrollo	11.119.877.860	32.595.233.521	-	21.475.355.661
28	Hospitalización asociada a quimioterapia cáncer de próstata	028.06.07.00	desarrollo	279.787.200	214.863.576	-	-64.923.624
28	Braquiterapia cáncer de próstata	028.06.08.00	desarrollo	80.097.420	161.545.488	-	81.448.068
28	Quimioterapia para hormonorefractarios	028.06.09.00	desarrollo	8.036.989.040	2.090.469.038	-	-5.946.520.002
28	Bisfosfonatos para cáncer de próstata avanzado	028.06.99.01	desarrollo/nueva	-	102.293.784	-	102.293.784
28	Terapia hormonal en resistencia a castración metastásico	028.06.99.02	desarrollo/nueva	-	39.764.513.604	-	39.764.513.604
28	Estimulante de colonias para cáncer de próstata	028.06.99.03	desarrollo/nueva	-	108.653.577	-	108.653.577
28	Neutropenia febril riesgo bajo tumores sólidos	028.06.99.04	desarrollo/nueva	-	9.588.515	-	9.588.515
28	Neutropenia febril riesgo alto tumores sólidos	028.06.99.05	desarrollo/nueva	-	-	-	-
28	Seguimiento cáncer de próstata	028.07.01.00	desarrollo	1.577.219.280	270.425.680	-	-1.306.793.600
28	Prehabilitación en cáncer de próstata	028.08.99.01	desarrollo/nueva	-	8.289.360	-	8.289.360
28	Rehabilitación integral en cáncer de próstata	028.08.99.02	desarrollo/nueva	-	26.885.088	-	26.885.088
29	Confirmación vicio refracción (miopía, astigmatismo, hipermetropía)	029.02.01.00	desarrollo	3.318.754.960	2.336.088.388	-	-982.666.572
29	Tratamiento presbicia pura (entrega de lentes)	029.06.01.00	desarrollo	43.030.860	149.433.800	-	106.402.940
29	Tratamiento vicio refracción (lentes para miopía, astigmatismo, hipermetropía)	029.06.02.00	desarrollo	15.127.359.770	13.446.885.345	-	-1.680.474.425
30	Confirmación estrabismo en personas menores de 9 años	030.02.01.00	desarrollo	693.892.200	160.864.320	-	-533.027.880

Nº	Canasta	Código Canasta	Estado	Valor Canasta Vigente GES	Valor Canasta Modificada	Valor Canasta Eliminada	Impacto GES por Canasta
30	Tratamiento quirúrgico ambulatorio estrabismo en personas menores de 9 años	030.06.01.00	desarrollo	506.337.570	399.608.619	-	-106.728.951
30	Tratamiento médico estrabismo en personas menores de 9 años	030.06.02.00	desarrollo	1.142.491.350	613.054.943	-	-529.436.407
30	Seguimiento del primer año	030.07.99.01	desarrollo/nueva	-	71.964.440	-	71.964.440
31	Tratamiento de edema macular con inyecciones intravítreas en retinopatía diabética	031.06.99.01	desarrollo/nueva	-	10.573.426.683	-	10.573.426.683
31	Seguimiento de edema macular en retinopatía diabética	031.07.99.01	desarrollo/nueva	-	2.621.700.000	-	2.621.700.000
33	Confirmación de hemofilia en la sospecha o primer episodio hemorrágico	033.02.01.00	desarrollo	132.916.200	73.562.400	-	-59.353.800
33	Profilaxis en personas menores de 15 años	033.06.01.00	desarrollo	20.377.162.080	6.553.988.997	-	-13.823.173.083
33	Tratamiento de eventos graves para personas de 15 años y más	033.06.02.00	desarrollo	500.043.960	159.216.370	-	-340.827.590
33	Tratamiento de eventos graves para personas menores de 15 años	033.06.03.00	desarrollo	58.057.120	14.287.402	-	-43.769.718
33	Tratamiento de eventos no graves para personas de 15 años y más	033.06.04.00	desarrollo	13.681.507.200	1.368.796.514	-	-12.312.710.686
33	Tratamiento de eventos no graves para personas menores de 15 años	033.06.05.00	desarrollo	2.108.515.200	138.293.733	-	-1.970.221.467
33	Exámenes anuales de control hematológico para todo paciente hemofílico	033.06.06.00	desarrollo	13.406.250	12.954.599	-	-451.651
33	Exámenes anuales de control microbiológico e imagenológico para todo paciente hemofílico	033.06.07.00	desarrollo	23.359.120	16.106.112	-	-7.253.008
33	Tratamiento artropatía hemofílica dolorosa	033.06.08.00	desarrollo	69.540.240	81.178.232	-	11.637.992
33	Tratamiento inmunotolerancia para personas menores de 15 años	033.06.99.01	desarrollo/nueva	-	1.389.766.709	-	1.389.766.709
33	Profilaxis en mayores de 15 años con hemofilia severa	033.06.99.02	desarrollo/nueva	-	6.401.444.021	-	6.401.444.021

Nº	Canasta	Código Canasta	Estado	Valor Canasta Vigente GES	Valor Canasta Modificada	Valor Canasta Eliminada	Impacto GES por Canasta
36	Silla de ruedas neurológica	036.08.12.00	ELIMINADA			391.097.600	-391.097.600
36	Tratamiento inmunotolerancia para personas menores de 15 años	033.06.99.01	desarrollo/nueva	-	342.863.398	-	342.863.398
36	Profilaxis en mayores de 15 años con hemofilia severa	033.06.99.02	desarrollo/nueva	-	146.611.621	-	146.611.621
37	Confirmación ataque cerebrovascular isquémico	037.02.01.00	desarrollo	3.373.328.400	5.978.131.120	-	2.604.802.720
37	Tratamiento ataque cerebrovascular isquémico	037.06.01.00	desarrollo	24.630.212.170	18.246.573.409	-	-6.383.638.761
37	Seguimiento ataque cerebrovascular isquémico	037.07.01.00	desarrollo	6.161.784.000	2.941.481.052	-	-3.220.302.948
37	Tratamiento anticoagulante oral	037.07.99.01	desarrollo/nueva	-	720.928.115	-	720.928.115
37	Atención de rehabilitación para uso de ayudas técnicas	037.08.01.00	desarrollo	13.487.190	36.004.680	-	22.517.490
37	Silla de ruedas neurológica	037.08.04.00	desarrollo	20.424.300	18.470.755	-	-1.953.545
37	Silla de ruedas neurológica inclina	037.08.99.01	desarrollo/nueva	-	71.574.177	-	71.574.177
37	Rehabilitación ambulatoria	037.08.99.02	desarrollo/nueva	-	1.621.515.018	-	1.621.515.018
37	Rehabilitación en tratamiento hospitalizado	037.08.99.03	desarrollo/nueva	-	3.130.856.208	-	3.130.856.208
38	Confirmación epoc	038.02.01.00	desarrollo	257.079.940	218.741.081	-	-38.338.859
38	Tratamiento epoc alto riesgo nivel terciario	038.06.02.00	desarrollo	4.191.672.960	8.359.766.913	-	4.168.093.953
38	Tratamiento epoc exacerbaciones	038.06.03.00	desarrollo	229.066.420	470.094.346	-	241.027.926
39	Confirmación asma bronquial en personas menores de 15 años nivel primario	039.02.01.00	desarrollo	1.129.971.640	1.936.632.287	-	806.660.647
39	Tratamiento asma moderado estable nivel primario en personas menores de 15 años	039.06.01.00	desarrollo	13.934.872.800	22.474.418.040	-	8.539.545.240
39	Tratamiento asma moderado y grave estable nivel especialidad en personas menores de 15 años	039.06.02.00	desarrollo	12.465.488.520	10.964.312.314	-	-1.501.176.206
39	Tratamiento exacerbaciones nivel primario en personas menores de 15 años	039.06.03.00	desarrollo	1.112.656.500	413.659.200	-	-698.997.300
39	Tratamiento exacerbaciones nivel especialidad en personas menores de 15 años	039.06.04.00	desarrollo	2.044.188.960	1.050.260.628	-	-993.928.332

Nº	Canasta	Código Canasta	Estado	Valor Canasta Vigente GES	Valor Canasta Modificada	Valor Canasta Eliminada	Impacto GES por Canasta
40	Enfermedad de la membrana hialina: confirmación y tratamiento	040.03.01.00	desarrollo	10.283.738.550	7.336.744.628	-	-2.946.993.922
40	Hernia diafragmática: confirmación y tratamiento	040.03.02.00	desarrollo	92.222.680	61.463.421	-	-30.759.259
40	Hipertensión pulmonar persistente: confirmación y tratamiento	040.03.04.00	desarrollo	563.001.400	378.607.695	-	-184.393.705
40	Aspiración de meconio: confirmación y tratamiento	040.03.06.00	desarrollo	161.578.300	119.498.758	-	-42.079.542
40	Bronconeumonía: confirmación y tratamiento	040.03.07.00	desarrollo	609.393.660	442.168.788	-	-167.224.872
41	Tratamiento médico	041.06.01.00	desarrollo	24.264.865.800	24.101.351.026	-	-163.514.774
41	Tratamiento de infiltración	041.06.02.00	desarrollo	1.991.273.760	4.628.689.950	-	2.637.416.190
42	Tratamiento quirúrgico ruptura aneurisma cerebral	042.06.01.00	desarrollo	2.451.214.710	2.108.572.740	-	-342.641.970
42	Tratamiento vía vascular coil de ruptura aneurisma cerebral	042.06.02.00	desarrollo	4.317.515.160	3.274.081.412	-	-1.043.433.748
42	Seguimiento ruptura aneurisma cerebral	042.07.01.00	desarrollo	268.970.520	203.901.789	-	-65.068.731
42	Atención de rehabilitación para uso de ayudas técnicas	042.08.01.00	desarrollo	2.389.080	6.377.760	-	3.988.680
42	Silla de ruedas neurológica	042.08.04.00	ELIMINADA			4.975.150	-4.975.150
42	Silla de ruedas neurológica inclina	042.08.99.01	desarrollo/nueva	-	17.316.333	-	17.316.333
42	Silla de ruedas neurológica basculante	042.08.99.02	desarrollo/nueva	-	4.617.689	-	4.617.689
42	Rehabilitación en tratamiento hospitalizado	042.08.99.03	desarrollo/nueva	-	92.879.892	-	92.879.892
42	Rehabilitación ambulatoria	042.08.99.04	desarrollo/nueva	-	69.161.329	-	69.161.329
44	Tratamiento quirúrgico hernia núcleo pulposo lumbar	044.06.01.00	desarrollo	2.832.517.760	2.272.555.031	-	-559.962.729
44	Seguimiento hernia núcleo pulposo lumbar	044.07.01.00	desarrollo	292.584.840	123.538.328	-	-169.046.512
44	Rehabilitación ambulatoria en tratamiento quirúrgico en hernia del núcleo pulposo lumbar	044.08.99.01	desarrollo/nueva	-	611.183.448	-	611.183.448
44	Rehabilitación intrahospitalaria en tratamiento quirúrgico de hernia del núcleo pulposo lumbar	044.08.99.02	desarrollo/nueva	-	163.503.360	-	163.503.360

Nº	Canasta	Código Canasta	Estado	Valor Canasta Vigente GES	Valor Canasta Modificada	Valor Canasta Eliminada	Impacto GES por Canasta
45	Confirmación leucemia aguda	045.02.01.00	desarrollo	402.483.200	477.236.102	-	74.752.902
45	Estudio leucemia aguda	045.02.02.00	desarrollo	330.525.130	337.318.224	-	6.793.094
45	Confirmación leucemia mieloide crónica y linfática crónica	045.02.03.00	desarrollo	93.887.220	151.121.334	-	57.234.114
45	Estudio leucemia crónica	045.02.04.00	desarrollo	110.324.060	126.971.189	-	16.647.129
45	Tratamiento leucemia aguda por quimioterapia	045.06.01.00	desarrollo	4.441.540.000	1.805.006.849	-	-2.636.533.151
45	Tratamiento leucemia crónica por quimioterapia	045.06.02.00	desarrollo	142.030.980	451.424.110	-	309.393.130
45	Quimioterapia leucemia mieloide crónica eosinofílica y recombinación del gen fip111 -pdgfra	045.06.03.00	desarrollo	17.821.080	7.824.872	-	-9.996.208
45	Quimioterapia leucemia linfática crónica: grupo clínico binet a o b / -rai i -ii	045.06.04.01	desarrollo	52.390.800	1.578.225	-	-50.812.575
45	Quimioterapia leucemia linfática crónica: grupo clínico binet c, rai iii y iv o refractarios	045.06.04.02	desarrollo	68.215.445	77.297.356	-	9.081.911
45	Quimioterapia leucemia linfática crónica: grupo clínico binet c, rai iii y iv o refractarios y anemia hemolítica secundaria (chop+cop) tratamiento chop	045.06.04.03	desarrollo	9.421.323	2.587.139	-	-6.834.184
45	Quimioterapia leucemia linfática crónica: grupo clínico binet c, rai iii y iv o refractarios y anemia hemolítica secundaria (chop+cop) tratamiento cop	045.06.04.04	desarrollo	2.700.188	2.281.956	-	-418.232
45	Fase de mantención entre 15 y 30 años	045.06.05.01	desarrollo	2.617.018	33.875.955	-	31.258.937
45	Fase de mantención entre 30 y 60 años	045.06.05.02	ELIMINADA			1.387.706	-1.387.706
45	Intensificación tardía 1 entre 15 y 30 años	045.06.05.03	desarrollo	2.361.417	112.365.938	-	110.004.521
45	Intensificación tardía 2 para respondedores lentos entre 15 y 30 años	045.06.05.04	desarrollo	4.722.834	38.863.108	-	34.140.274
45	Mantención interina 2 para respondedores lentos entre 15 y 30 años	045.06.05.05	desarrollo	2.111.867	28.773.614	-	26.661.746

Nº	Canasta	Código Canasta	Estado	Valor Canasta Vigente GES	Valor Canasta Modificada	Valor Canasta Eliminada	Impacto GES por Canasta
45	Protocolo 2 fase 1 entre 30 y 60 años	045.06.05.06	desarrollo	1.063.589	51.248.010	-	50.184.421
45	Protocolo 2 fase 2 entre 30 y 60 años	045.06.05.07	desarrollo	3.597.821	19.276.192	-	15.678.371
45	Protocolo de mantención interina 1 entre 15 y 30 años	045.06.05.08	desarrollo	4.308.641	65.858.192	-	61.549.551
45	Protocolo m entre 30 y 60 años	045.06.05.09	desarrollo	4.984.376	33.194.113	-	28.209.737
45	Quimioterapia intratecal: fase de mantención entre 15 y 30 años	045.06.05.10	desarrollo	401.850	4.706.026	-	4.304.177
45	Quimioterapia intratecal: intensificación tardía 1 entre 15 y 30 años	045.06.05.11	desarrollo	80.237	3.529.520	-	3.449.283
45	Quimioterapia intratecal: intensificación tardía 2 para respondedores lentos entre 15 y 30 años	045.06.05.12	desarrollo	160.474	1.042.813	-	882.339
45	Quimioterapia intratecal: leucemia linfoblástica entre 15 y 30 años. consolidación	045.06.05.13	desarrollo	7.914.900	4.706.026	-	-3.208.874
45	Quimioterapia intratecal: leucemia linfoblástica entre 15 y 30 años. inducción	045.06.05.14	desarrollo	699.711	6.156.252	-	5.456.542
45	Quimioterapia intratecal: leucemia linfoblástica: protocolo 1 fase 1 entre 30 y 60 años	045.06.05.15	desarrollo	638.010	3.153.908	-	2.515.898
45	Quimioterapia intratecal: mantención interina 2 para respondedores lentos entre 15 y 30 años	045.06.05.16	desarrollo	26.746	1.176.507	-	1.149.761
45	Quimioterapia intratecal: protocolo 2, fase 2 entre 30 y 60 años	045.06.05.17	ELIMINADA			664.090	-664.090
45	Quimioterapia intratecal: protocolo de mantención interina 1 entre 15 y 30 años	045.06.05.18	desarrollo	26.746	2.365.061	-	2.338.315
45	Quimioterapia intratecal: protocolo m entre 30 y 60 años	045.06.05.19	desarrollo	159.502	4.757.212	-	4.597.709
45	Quimioterapia leucemia linfoblástica entre 15 y 30 años: consolidación	045.06.05.20	desarrollo	1.581.992	68.156.117	-	66.574.125
45	Quimioterapia leucemia linfoblástica entre 15 y 30 años: inducción	045.06.05.21	desarrollo	7.102.308	69.819.633	-	62.717.325

Nº	Canasta	Código Canasta	Estado	Valor Canasta Vigente GES	Valor Canasta Modificada	Valor Canasta Eliminada	Impacto GES por Canasta
45	Quimioterapia leucemia linfoblástica: protocolo 1 fase 1 entre 30 y 60 años	045.06.05.22	desarrollo	4.634.593	57.013.904	-	52.379.310
45	Quimioterapia leucemia linfoblástica: protocolo i, fase 2 entre 30 y 60 años	045.06.05.23	desarrollo	1.835.885	17.680.518	-	15.844.633
45	Quimioterapia intratecal: recaída de leucemias linfoblásticas	045.06.06.02	ELIMINADA			208.401	-208.401
45	Leucemia no linfoblástica -leucemia mieloide (Inla) entre 30 y 60 años. fase inducción	045.06.07.01	desarrollo	29.219.079	304.365.405	-	275.146.326
45	Quimioterapia intratecal: leucemia promielocítica aguda	045.06.09.02	ELIMINADA			14.096.000	-14.096.000
45	Quimioterapia leucemia mieloide crónica: tratamiento inhibidor tirosina quinasa	045.06.11.00	desarrollo	35.404.278.000	3.107.506.311	-	-32.296.771.689
45	Leucemia promielocítica aguda inducción riesgo alto	045.06.99.01	desarrollo/ nueva	-	103.946.673	-	103.946.673
45	Fase de mantención entre 15 y 45 años	045.06.99.02	desarrollo/ nueva	-	28.001.939	-	28.001.939
45	Leucemia promielocítica aguda consolidación recaída	045.06.99.03	desarrollo/ nueva	-	84.451.690	-	84.451.690
45	Leucemia promielocítica consolidación los riesgos y recaída	045.06.99.04	desarrollo/ nueva	-	48.437.437	-	48.437.437
45	Leucemia promielocítica riesgo bajo e intermedio: inducción	045.06.99.05	desarrollo/ nueva	-	62.191.908	-	62.191.908
45	Quimioterapia intratecal: leucemia promielocítica/ r2 y r1 recaída de leucemias linfoblásticas / protocolo 2, fase 2 entre 46 y 60 años.	045.06.99.06	desarrollo/ nueva	-	791.531	-	791.531
45	Quimioterapia leucemia linfoblástica aguda cd20 positivo: rituximab inducción y mantención	045.06.99.07	desarrollo/ nueva	-	22.420.280	-	22.420.280
45	Confirmación diagnóstica	046.02.99.01	desarrollo/ nueva	-	1.928.398.400	-	1.928.398.400
46	Absceso submucoso o subperióstico de origen odontológico	046.06.01.00	desarrollo	1.848.845.920	1.061.798.485	-	-787.047.435

Nº	Canasta	Código Canasta	Estado	Valor Canasta Vigente GES	Valor Canasta Modificada	Valor Canasta Eliminada	Impacto GES por Canasta
46	Absceso de espacios anatómicos del territorio bucomaxilo facial: nivel primario	046.06.02.00	ELIMINADA			53.507.840	-53.507.840
46	Flegmón orocervicofacial de origen odontogénico: nivel primario	046.06.03.00	ELIMINADA			53.507.840	-53.507.840
46	Gingivitis úlcero necrotizante	046.06.04.00	desarrollo	31.829.580	59.029.168	-	27.199.588
46	Complicaciones posexodoncia	046.06.05.00	desarrollo	257.283.200	325.757.509	-	68.474.309
46	Traumatismo dentoalveolar	046.06.06.00	desarrollo	1.127.439.990	689.042.503	-	-438.397.487
46	Pericoronaritis	046.06.07.00	desarrollo	1.179.713.920	862.810.034	-	-316.903.886
46	Pulpitis	046.06.08.00	desarrollo	2.069.536.170	803.121.358	-	-1.266.414.812
48	Tratamiento politraumatizado con lesión medular	048.06.02.00	desarrollo	4.755.053.340	5.802.013.257	-	1.046.959.917
48	Rehabilitación en politraumatizado grave con lesión medular paraplejía uti	048.08.99.01	desarrollo/nueva	-	24.396.000	-	24.396.000
48	Rehabilitación en politraumatizado grave con lesión medular paraplejía uci	048.08.99.02	desarrollo/nueva	-	19.789.008	-	19.789.008
48	Rehabilitación en politraumatizado grave con lesión medular tetraplejía uti	048.08.99.03	desarrollo/nueva	-	19.516.144	-	19.516.144
48	Rehabilitación en politraumatizado grave con lesión medular tetraplejía uci	048.08.99.04	desarrollo/nueva	-	22.047.984	-	22.047.984
48	Rehabilitación en politraumatizado grave con lesión medular paraplejía camas medias	048.08.99.05	desarrollo/nueva	-	24.396.000	-	24.396.000
48	Rehabilitación en politraumatizado grave con lesión medular tetraplejía camas medias	048.08.99.06	desarrollo/nueva	-	15.266.480	-	15.266.480
50	Confirmación trauma ocular grave	050.02.01.00	desarrollo	1.321.030.620	1.853.595.900	-	532.565.280
50	Tratamiento médico trauma ocular grave	050.06.01.00	desarrollo	1.148.568.210	453.079.662	-	-695.488.548
50	Tratamiento quirúrgico trauma ocular grave	050.06.02.00	desarrollo	1.392.285.620	1.230.732.459	-	-161.553.161
50	Seguimiento trauma ocular grave	050.07.01.00	desarrollo	25.989.400	69.013.200	-	43.023.800
51	Etapificación pancreática y genética	051.05.01.00	desarrollo	4.501.200	9.463.850	-	4.962.650
51	Inmunización de pacientes con fibrosis quística	051.06.01.00	desarrollo	1.325.280	1.650.495	-	325.215

Nº	Canasta	Código Canasta	Estado	Valor Canasta Vigente GES	Valor Canasta Modificada	Valor Canasta Eliminada	Impacto GES por Canasta
51	Tratamiento fibrosis quística leve (consulta, exámenes y procedimientos)	051.06.03.00	desarrollo	299.462.280	316.726.276	-	17.263.996
51	Tratamiento fibrosis quística leve (enzimas pancreáticas y vitaminas liposolubles aqua a.d.e.k.)	051.06.04.00	desarrollo	12.460.147.138	12.458.598.588	-	-1.548.550
51	Tratamiento fibrosis quística moderada (consulta, exámenes y procedimientos)	051.06.05.00	desarrollo	1.109.297.640	3.360.256.232	-	2.250.958.592
51	Tratamiento fibrosis quística moderada (enzimas pancreáticas, linezolid, nebulización rh-dornasa-alfa y vitaminas liposolubles aqua a.d.e.k.)	051.06.06.00	desarrollo	2.051.745.720	1.244.342.753	-	-807.402.967
51	Tratamiento fibrosis quística grave (consulta, exámenes y procedimientos)	051.06.07.00	desarrollo	3.750.969.600	4.176.487.102	-	425.517.502
51	Accesorios para tratamiento de nebulización pacientes con fibrosis quística	051.06.10.00	desarrollo	529.080	1.092.597	-	563.517
51	Hospitalización domiciliar para pacientes mayores de 5 años en condiciones estables	051.06.11.00	desarrollo	66.363.530	108.937.140	-	42.573.610
51	Cef sinusitis y poliposis nasal	051.06.99.01	desarrollo/nueva	-	258.610.870	-	258.610.870
51	Gastrostomía	051.06.99.02	desarrollo/nueva	-	16.361.865	-	16.361.865
51	Confirmación diagnóstica	052.02.99.01	desarrollo/nueva	-	557.981.038	-	557.981.038
52	Tratamiento farmacológico tradicional artritis reumatoide	052.06.01.00	desarrollo	21.418.091.520	11.355.186.346	-	-10.062.905.174
52	Rehabilitación artritis reumatoide	052.08.99.01	desarrollo/nueva	-	13.345.100.069	-	13.345.100.069
54	Analgesia del parto	054.06.01.00	desarrollo	1.837.246.950	1.342.857.105	-	-494.389.845
55	Tratamiento paciente quemado grave menor de 15 años	055.06.01.00	desarrollo	6.116.023.600	6.739.029.060	-	623.005.460
55	Tratamiento paciente quemado crítico menor de 15 años	055.06.02.00	desarrollo	675.687.100	732.466.030	-	56.778.930
55	Tratamiento paciente quemado sobrevida excepcional menor de 15 años	055.06.03.00	desarrollo	398.671.200	300.862.383	-	-97.808.817
55	Tratamiento paciente quemado grave de 15 años y más	055.06.04.00	desarrollo	5.692.955.400	4.187.495.639	-	-1.505.459.761

Nº	Canasta	Código Canasta	Estado	Valor Canasta Vigente GES	Valor Canasta Modificada	Valor Canasta Eliminada	Impacto GES por Canasta
55	Tratamiento paciente quemado crítico de 15 años y más	055.06.05.00	desarrollo	3.252.152.640	2.653.405.447	-	-598.747.193
55	Tratamiento paciente quemado sobrevida excepcional de 15 años y más	055.06.06.00	desarrollo	632.693.250	501.093.796	-	-131.599.454
55	Cirugía reparadora paciente quemado grave menor de 15 años	055.06.07.00	ELIMINADA			179.314.560	-179.314.560
55	Cirugía reparadora paciente quemado crítico menor de 15 años	055.06.08.00	ELIMINADA			22.414.320	-22.414.320
55	Cirugía reparadora paciente quemado sobrevida excepcional menor de 15 años	055.06.09.00	ELIMINADA			1.867.860	-1.867.860
55	Cirugía reparadora paciente quemado grave de 15 años y más	055.06.10.00	ELIMINADA			22.414.320	-22.414.320
55	Cirugía reparadora paciente quemado crítico de 15 años y más	055.06.11.00	ELIMINADA			5.603.580	-5.603.580
55	Cirugía reparadora paciente quemado sobrevida excepcional de 15 años y más	055.06.12.00	ELIMINADA			933.930	-933.930
55	Seguimiento y rehabilitación primer año paciente quemado grave menor de 15 años	055.07.01.00	ELIMINADA			1.984.920.000	-1.984.920.000
55	Seguimiento y rehabilitación segundo año paciente quemado grave menor de 15 años	055.07.02.00	ELIMINADA			1.310.337.600	-1.310.337.600
55	Seguimiento y rehabilitación primer año paciente quemado crítico menor de 15 años	055.07.03.00	ELIMINADA			217.774.080	-217.774.080
55	Seguimiento y rehabilitación segundo año paciente quemado crítico menor de 15 años	055.07.04.00	ELIMINADA			142.866.240	-142.866.240
55	Seguimiento y rehabilitación primer año paciente quemado sobrevida excepcional menor de 15 años	055.07.05.00	ELIMINADA			31.758.720	-31.758.720
55	Seguimiento y rehabilitación segundo año paciente quemado sobrevida excepcional menor de 15 años	055.07.06.00	ELIMINADA			20.159.040	-20.159.040

Nº	Canasta	Código Canasta	Estado	Valor Canasta Vigente GES	Valor Canasta Modificada	Valor Canasta Eliminada	Impacto GES por Canasta
55	Seguimiento y rehabilitación primer año paciente quemado grave de 15 años y más	055.07.07.00	ELIMINADA			1.270.348.800	-1.270.348.800
55	Seguimiento y rehabilitación segundo año paciente quemado grave de 15 años y más	055.07.08.00	ELIMINADA			260.314.560	-260.314.560
55	Seguimiento y rehabilitación primer año paciente quemado crítico de 15 años y más	055.07.09.00	ELIMINADA			102.081.600	-102.081.600
55	Seguimiento y rehabilitación segundo año paciente quemado crítico de 15 años y más	055.07.10.00	ELIMINADA			1.752.960	-1.752.960
55	Seguimiento y rehabilitación primer año paciente quemado sobrevida excepcional de 15 años y más	055.07.11.00	ELIMINADA			18.147.840	-18.147.840
55	Seguimiento y rehabilitación segundo año paciente quemado sobrevida excepcional de 15 años y más	055.07.12.00	ELIMINADA			3.505.920	-3.505.920
55	Tratamiento inicial paciente quemado de 15 años y más	055.06.99.01	desarrollo/ nueva	-	452.255.453	-	452.255.453
55	Cirugía reparadora paciente quemado menor de 15 años	055.06.99.02	desarrollo/ nueva	-	246.396.424	-	246.396.424
55	Cirugía reparadora paciente quemado de 15 años y más	055.06.99.03	desarrollo/ nueva	-	25.121.674	-	25.121.674
55	Seguimiento primer año paciente quemado menor de 15 años	055.07.99.01	desarrollo/ nueva	-	303.042.919	-	303.042.919
55	Seguimiento primer año paciente quemado de 15 años y más	055.07.99.02	desarrollo/ nueva	-	290.610.174	-	290.610.174
55	Seguimiento segundo año paciente quemado menor de 15 años	055.07.99.03	desarrollo/ nueva	-	558.760.785	-	558.760.785
55	Seguimiento segundo año paciente quemado de 15 años y más	055.07.99.04	desarrollo/ nueva	-	45.105.845	-	45.105.845
55	Rehabilitación ambulatoria primer año paciente quemado menor de 15 años	055.08.99.01	desarrollo/ nueva	-	487.032.144	-	487.032.144
55	Rehabilitación ambulatoria segundo año paciente quemado menor de 15 años	055.08.99.02	desarrollo/ nueva	-	269.594.952	-	269.594.952
55	Rehabilitación hospitalaria paciente quemado grave menor de 15 años	055.08.99.03	desarrollo/ nueva	-	599.867.437	-	599.867.437

Nº	Canasta	Código Canasta	Estado	Valor Canasta Vigente GES	Valor Canasta Modificada	Valor Canasta Eliminada	Impacto GES por Canasta
55	Rehabilitación hospitalaria paciente quemado crítico menor de 15 años	055.08.99.04	desarrollo/nueva	-	61.596.869	-	61.596.869
55	Rehabilitación hospitalaria paciente quemado sobrevida excepcional menor de 15 años	055.08.99.05	desarrollo/nueva	-	24.898.537	-	24.898.537
55	Rehabilitación ambulatoria primer año paciente quemado mayor de 15 años	055.08.99.06	desarrollo/nueva	-	351.585.560	-	351.585.560
55	Rehabilitación ambulatoria segundo año paciente quemado mayor de 15 años	055.08.99.07	desarrollo/nueva	-	37.045.162	-	37.045.162
55	Rehabilitación hospitalaria paciente quemado grave mayor de 15 años	055.08.99.08	desarrollo/nueva	-	208.761.272	-	208.761.272
55	Rehabilitación hospitalaria paciente quemado crítico mayor de 15 años	055.08.99.09	desarrollo/nueva	-	134.489.888	-	134.489.888
55	Rehabilitación hospitalaria paciente quemado sobrevida excepcional mayor de 15 años	055.08.99.10	desarrollo/nueva	-	34.296.654	-	34.296.654
55	Ayudas técnicas ambulatoria primer año paciente quemado menor de 15 años	055.08.99.11	desarrollo/nueva	-	3.269.310.097	-	3.269.310.097
55	Ayudas técnicas ambulatoria segundo año paciente quemado menor de 15 años	055.08.99.12	desarrollo/nueva	-	2.890.333.164	-	2.890.333.164
55	Ayudas técnicas ambulatoria primer año paciente quemado mayor de 15 años	055.08.99.13	desarrollo/nueva	-	3.021.827.164	-	3.021.827.164
55	Ayudas técnicas ambulatoria segundo año paciente quemado mayor de 15 años	055.08.99.14	desarrollo/nueva	-	264.150.277	-	264.150.277
56	Implementación audífonos	056.06.01.00	desarrollo	19.986.248.040	15.603.877.960	-	-4.382.370.080
56	Seguimiento a partir del primer año	056.07.01.00	ELIMINADA			306.456.960	-306.456.960
56	Seguimiento oral a partir del primer año	056.07.99.01	desarrollo/nueva	-	48.343.920	-	48.343.920
56	Seguimiento audiológica a partir del primer año	056.07.99.02	desarrollo/nueva	-	889.418.917	-	889.418.917
56	Rehabilitación en seguimiento de hipoacusia bilateral en personas de 65 años y más que requieren uso de audífono	056.08.99.01	desarrollo/nueva	-	61.559.040	-	61.559.040

Nº	Canasta	Código Canasta	Estado	Valor Canasta Vigente GES	Valor Canasta Modificada	Valor Canasta Eliminada	Impacto GES por Canasta
57	Sospecha y confirmación de retinopatía del prematuro	057.02.01.00	desarrollo	103.174.000	79.671.500	-	-23.502.500
57	Retinopatía del prematuro: fotocoagulación	057.06.01.00	desarrollo	65.011.320	86.903.387	-	21.892.067
57	Seguimiento paciente quirúrgico retinopatía del prematuro primer año	057.07.01.00	desarrollo	38.014.470	36.109.499	-	-1.904.971
57	Seguimiento paciente quirúrgico retinopatía del prematuro segundo año	057.07.02.00	desarrollo	2.168.790	5.353.666	-	3.184.876
58	Tratamiento displasia broncopulmonar	058.06.01.00	desarrollo	120.674.320	108.664.302	-	-12.010.018
58	Seguimiento displasia broncopulmonar primer año	058.07.01.00	desarrollo	94.975.920	88.250.882	-	-6.725.038
58	Seguimiento displasia broncopulmonar segundo año	058.07.02.00	desarrollo	70.771.200	55.320.697	-	-15.450.503
59	Tamizaje auditivo automatizado del prematuro	059.02.01.00	desarrollo	22.552.100	23.487.320	-	935.220
59	Implementación bilateral audífono	059.06.01.00	desarrollo	120.136.230	27.213.243	-	-92.922.987
59	Implante coclear	059.06.02.00	desarrollo	102.162.280	3.420.000	-	-98.742.280
59	Rehabilitación hipoacusia del prematuro (audífono e implante coclear) primer año	059.07.01.00	desarrollo	1.200.360	517.876	-	-682.484
59	Rehabilitación hipoacusia del prematuro (audífono e implante coclear) segundo año	059.07.02.00	desarrollo	842.520	426.101	-	-416.419
59	Seguimiento en hipoacusia confirmada del prematuro (audífono e implante coclear) tercer año	059.07.03.00	desarrollo	3.648.540	2.684.130	-	-964.410
59	Rehabilitación integral en hipoacusia del prematuro (audífono e implante coclear) primer año	059.08.99.01	desarrollo/nueva	-	1.630.272	-	1.630.272
59	Rehabilitación integral en hipoacusia del prematuro (audífono e implante coclear) segundo año	059.08.99.02	desarrollo/nueva	-	703.080	-	703.080
59	Rehabilitación integral en hipoacusia del prematuro (audífono e implante coclear) tercer año	059.08.99.03	desarrollo/nueva	-	1.126.080	-	1.126.080

Nº	Canasta	Código Canasta	Estado	Valor Canasta Vigente GES	Valor Canasta Modificada	Valor Canasta Eliminada	Impacto GES por Canasta
61	Confirmación asma bronquial en personas de 15 años y más, ambulatorio	061.02.01.00	desarrollo	592.783.240	897.810.620	-	305.027.380
61	Confirmación asma bronquial en personas de 15 años y más, nivel especialidad	061.02.02.00	desarrollo	357.197.360	241.780.094	-	-115.417.266
61	Tratamiento asma bronquial en personas de 15 años y más, ambulatorio	061.06.01.00	desarrollo	16.914.092.160	30.196.339.973	-	13.282.247.813
61	Tratamiento asma bronquial en personas de 15 años y más, nivel especialidad	061.06.02.00	desarrollo	22.375.877.520	23.125.688.437	-	749.810.917
61	Tratamiento exacerbaciones en personas de 15 años y más	061.06.03.00	desarrollo	262.551.520	732.435.451	-	469.883.931
62	Evaluación especialista	062.06.01.00	desarrollo	354.722.660	235.485.870	-	-119.236.790
62	Consultoría neurólogo	062.06.02.00	desarrollo	434.500	684.930	-	250.430
62	Tratamiento farmacológico enfermedad de parkinson en personas menores de 60 años	062.06.03.00	desarrollo	2.799.092.160	1.412.113.994	-	-1.386.978.166
62	Tratamiento farmacológico enfermedad de parkinson en personas de 60 años y más	062.06.04.00	desarrollo	11.663.289.360	8.155.447.969	-	-3.507.841.391
62	Atención de rehabilitación para uso de ayudas técnicas	062.08.01.00	desarrollo	1.152.870	1.538.820	-	385.950
62	Bastón de apoyo o de mano	062.08.02.00	desarrollo	5.605.600	507.559	-	-5.098.041
62	Silla de ruedas estándar	062.08.03.00	desarrollo	4.482.280	5.692.101	-	1.209.821
62	Andador con dos ruedas y asiento	062.08.04.00	desarrollo	420.720	399.718	-	-21.002
62	Andador con cuatro ruedas y canasta	062.08.05.00	desarrollo	518.000	1.740.341	-	1.222.341
62	Andador sin ruedas	062.08.06.00	desarrollo	14.468.840	1.449.839	-	-13.019.001
62	Cojín antiescaras celdas de aire	062.08.07.00	desarrollo	487.900	485.177	-	-2.723
62	Cojín antiescaras viscoelástico	062.08.08.00	desarrollo	2.618.500	362.290	-	-2.256.210
62	Colchón antiescaras celdas de aire	062.08.09.00	desarrollo	2.370.600	1.436.165	-	-934.435
62	órtesis antiequino	062.08.10.00	desarrollo	10.414.500	2.454.426	-	-7.960.074
62	Rehabilitación enfermedad de parkinson en fase avanzada	062.08.99.01	desarrollo/nueva	-	229.926.500	-	229.926.500
62	Rehabilitación enfermedad de parkinson en fase inicial	062.08.99.02	desarrollo/nueva	-	41.327.280	-	41.327.280

Nº	Canasta	Código Canasta	Estado	Valor Canasta Vigente GES	Valor Canasta Modificada	Valor Canasta Eliminada	Impacto GES por Canasta
62	Rehabilitación enfermedad de parkinson en fase intermedia	062.08.99.03	desarrollo/nueva	-	1.617.865.368	-	1.617.865.368
63	Tratamiento artritis idiopática juvenil	063.06.01.00	desarrollo	3.538.063.800	3.987.410.900	-	449.347.100
63	Rehabilitación en artritis idiopática juvenil	063.08.99.01	desarrollo/nueva	-	503.642.304	-	503.642.304
63	Ayuda técnica rehabilitación (órtesis tobillo -pie)	063.08.99.02	desarrollo/nueva	-	56.981.040	-	56.981.040
63	Ayuda técnica rehabilitación (férula cock -up)	063.08.99.03	desarrollo/nueva	-	10.430.567	-	10.430.567
63	Ayuda técnica rehabilitación (palmeta reposo)	063.08.99.04	desarrollo/nueva	-	90.458.057	-	90.458.057
64	Consulta especialista	064.06.01.00	desarrollo	411.455.300	240.950.240	-	-170.505.060
64	Tratamiento nefropatía	064.06.02.00	desarrollo	1.131.261.120	948.827.214	-	-182.433.906
65	Tamizaje displasia luxante de caderas	065.02.01.00	desarrollo	3.285.245.540	3.547.769.975	-	262.524.435
65	Tratamiento ortopédico displasia luxante de caderas	065.06.01.00	desarrollo	854.672.640	1.034.825.715	-	180.153.075
67	Tratamiento no farmacológico esclerosis múltiple remitente recurrente	067.06.01.00	desarrollo	521.164.800	393.171.952	-	-127.992.848
67	Tratamiento farmacológico de primera línea esclerosis múltiple remitente recurrente	067.06.02.00	desarrollo	9.847.504.440	8.779.328.641	-	-1.068.175.799
67	Tratamiento de rehabilitación esclerosis múltiple remitente recurrente	067.06.03.00	ELIMINADA			186.452.640	-186.452.640
67	Tratamiento brote esclerosis múltiple remitente recurrente	067.06.04.00	desarrollo	686.788.740	495.628.448	-	-191.160.292
67	Bastón codera móvil	067.08.99.01	desarrollo/nueva	-	202.587	-	202.587
67	Silla de ruedas estándar	067.08.99.02	desarrollo/nueva	-	2.239.515	-	2.239.515
67	Andador con cuatro ruedas y canasta	067.08.99.03	desarrollo/nueva	-	1.193.377	-	1.193.377
67	Ortesis tobillo-pie	067.08.99.04	desarrollo/nueva	-	831.840	-	831.840
67	Rehabilitación integral en brote esclerosis múltiple remitente recurrente	067.08.99.05	desarrollo/nueva	-	57.944.340	-	57.944.340
67	Tratamiento de rehabilitación esclerosis múltiple remitente recurrente	067.08.99.06	desarrollo/nueva	-	237.570.132	-	237.570.132

Nº	Canasta	Código Canasta	Estado	Valor Canasta Vigente GES	Valor Canasta Modificada	Valor Canasta Eliminada	Impacto GES por Canasta
68	Evaluación inicial pacientes con hepatitis crónica por virus hepatitis b	068.02.01.00	desarrollo	54.495.040	41.183.283	-	-13.311.757
68	Sospecha de hb en embarazadas con factores de riesgo	068.02.99.01	desarrollo/ nueva	-	94.612.700	-	94.612.700
68	Sospecha de vhb en embarazada con recién nacido menor de 2 kg	068.02.99.02	desarrollo/ nueva	-	27.272.000	-	27.272.000
68	Tratamiento farmacológico vhb crónica en personas de 15 años y más	068.06.01.00	desarrollo	1.474.284.240	225.470.575	-	-1.248.813.665
68	Tratamiento farmacológico vhb crónica en personas menores de 15 años	068.06.02.00	ELIMINADA			-	-
68	Evaluación paciente hepatitis crónica por vhb mayores y menores de 15 años en tratamiento antiviral	068.06.03.00	desarrollo	203.765.760	105.448.992	-	-98.316.768
68	Evaluación paciente hepatitis crónica por vhb mayores y menores de 15 años en tratamiento con peginterferón	068.06.04.00	ELIMINADA			-	-
68	Controles a pacientes vhb sin tratamiento farmacológico	068.06.05.00	desarrollo	173.276.670	120.735.762	-	-52.540.908
69	Confirmación del virus de hepatitis c	069.02.02.00	desarrollo	948.888	1.280.880	-	331.992
69	Sospecha de vhc en contacto epidemiológico	069.02.99.01	desarrollo/ nueva	-	2.019.380	-	2.019.380
69	Evaluación paciente vhc pretratamiento	069.06.01.00	desarrollo	26.675.480	23.145.438	-	-3.530.042
69	Tratamiento farmacológico con antivirales pangotipo	069.06.02.00	desarrollo	441.942.880	393.366.384	-	-48.576.496
69	Tratamiento farmacológico con antivirales genotipo 1, 4, 5 y 6	069.06.03.00	ELIMINADA			-	-
69	Tratamiento farmacológico con antivirales genotipo 1 y 4 (con o sin insuficiencia renal)	069.06.04.00	desarrollo	13.420.200	12.216.647	-	-1.203.553
69	Control a pacientes con tratamiento farmacológico del virus hepatitis c	069.06.05.00	desarrollo	15.936.000	5.831.600	-	-10.104.400
69	Control a pacientes vhc sin tratamiento farmacológico o en control postratamiento	069.06.06.00	desarrollo	472.326.480	53.696.226	-	-418.630.254

Nº	Canasta	Código Canasta	Estado	Valor Canasta Vigente GES	Valor Canasta Modificada	Valor Canasta Eliminada	Impacto GES por Canasta
69	Control a pacientes con tratamiento antiviral pangenotipo de rescate	069.06.99.01	desarrollo/nueva	-	13.046.431	-	13.046.431
70	Confirmación cáncer de colon o colorectal	070.02.01.00	desarrollo	3.425.108.610	3.222.707.211	-	-202.401.399
70	Etapificación cáncer colorrectal (Incluye exámenes preoperatorios)	070.04.99.01	desarrollo/nueva	-	2.895.796.892	-	2.895.796.892
70	Etapificación cáncer rectal	070.04.01.00	ELIMINADA			329.202.200	-329.202.200
70	Etapificación y exámenes preoperatorios cáncer colorectal	070.06.01.00	ELIMINADA			1.929.161.200	-1.929.161.200
70	Cirugía cáncer de colon o colorectal	070.06.02.00	desarrollo	12.528.642.300	12.037.092.562	-	-491.549.738
70	Reconstitución del tránsito	070.06.03.00	ELIMINADA			465.638.700	-465.638.700
70	Quimioterapia adyuvante: bajo riesgo y estadios ii (alto riesgo)	070.06.04.00	ELIMINADA			1.199.734.200	-1.199.734.200
70	Quimioterapia adyuvante: alto riesgo	070.06.05.00	ELIMINADA			-	-
70	Quimioterapia paliativa: estadio iv, cualquier t, cualquier n y m1, colon metastásico	070.06.06.00	ELIMINADA			26.081.672.400	-26.081.672.400
70	Quimioterapia paliativa: esquema ifl folfiri	070.06.07.00	ELIMINADA			9.162.292.800	-9.162.292.800
70	Exámenes e imágenes durante quimioterapia	070.06.08.00	desarrollo	7.777.884.840	5.894.958.189	-	-1.882.926.651
70	Radioterapia externa adyuvancia	070.06.09.00	desarrollo	713.930.270	1.699.950.054	-	986.019.784
70	Quimioterapia adyuvante cáncer rectal: postcirugía	070.06.10.00	ELIMINADA			994.282.260	-994.282.260
70	Quimioterapia adyuvante cáncer rectal metastásico: folfox	070.06.11.00	ELIMINADA			3.113.003.400	-3.113.003.400
70	Quimioterapia -radioterapia concomitante cáncer rectal 1ª y 5ª semana (quimioterapia)	070.06.12.00	desarrollo	1.853.303.200	137.977.109	-	-1.715.326.091
70	Quimioterapia -radioterapia concomitante cáncer rectal 1ª y 5ª semana (radioterapia)	070.06.13.00	desarrollo	140.403.450	499.985.310	-	359.581.860
70	Radioterapia externa en cáncer colorrectal etapa iv	070.06.99.01	desarrollo/nueva	-	84.729.360	-	84.729.360
70	Quimioterapia folfox o capeox	070.06.99.02	desarrollo/nueva	-	2.871.656.854	-	2.871.656.854

Nº	Canasta	Código Canasta	Estado	Valor Canasta Vigente GES	Valor Canasta Modificada	Valor Canasta Eliminada	Impacto GES por Canasta
70	Quimioterapia 5fu/lv o capecitabina monodroga	070.06.99.03	desarrollo/nueva	-	821.243.638	-	821.243.638
70	Quimioterapia folfiri o capiri	070.06.99.04	desarrollo/nueva	-	1.325.260.191	-	1.325.260.191
70	Neutropenia febril riesgo alto tumores sólidos	070.06.99.05	desarrollo/nueva	-	116.747.462	-	116.747.462
70	Neutropenia febril riesgo bajo tumores sólidos	070.06.99.06	desarrollo/nueva	-	87.645.532	-	87.645.532
70	Seguimiento cáncer de colon o colorectal años 1 y 2	070.07.01.00	desarrollo	394.714.320	998.202.560	-	603.488.240
70	Seguimiento cáncer de colon o colorectal años 3, 4 y 5	070.07.02.00	desarrollo	232.929.840	403.288.944	-	170.359.104
71	Cirugía diagnóstica y etapificación cáncer de ovario epitelial	071.02.01.00	desarrollo	2.376.627.710	1.938.126.234	-	-438.501.476
72	Etapificación cáncer vesical	072.06.01.00	desarrollo	43.677.760	27.814.688	-	-15.863.072
72	Cirugía cáncer vesical profundo	072.06.02.00	desarrollo	839.261.610	801.555.707	-	-37.705.903
72	Prevención recurrencia cáncer vesical superficial año 1	072.06.03.00	desarrollo	253.495.440	90.314.791	-	-163.180.649
72	Prevención recurrencia cáncer vesical superficial año 2 y 3	072.06.04.00	desarrollo	70.920.960	77.213.452	-	6.292.492
72	Exámenes e imágenes durante el tratamiento con quimioterapia cáncer vesical superficial tis-ta-t1	072.06.05.00	desarrollo	90.632.410	58.406.014	-	-32.226.396
72	Exámenes e imágenes asociados al tratamiento con quimioterapia cáncer vesical profundo	072.06.06.00	desarrollo	246.195.450	83.021.714	-	-163.173.736
72	Radioterapia externa intención curativa	072.06.10.00	desarrollo	302.274.830	433.320.602	-	131.045.772
72	Cirugía cáncer vesical no músculo invasor	072.06.99.01	desarrollo/nueva	-	5.344.601.336	-	5.344.601.336
72	Radioterapia externa intención paliativa	072.06.99.02	desarrollo/nueva	-	59.677.200	-	59.677.200
72	Seguimiento cáncer vesical superficial año 1 tis-ta-t1	072.07.01.00	desarrollo	115.395.600	52.193.440	-	-63.202.160
72	Seguimiento cáncer vesical superficial desde año 2 al año 5	072.07.02.00	desarrollo	4.301.640	44.857.260	-	40.555.620
72	Seguimiento cáncer vesical profundo primer año	072.07.03.00	desarrollo	13.432.320	35.266.809	-	21.834.489
72	Seguimiento cáncer vesical profundo desde año 2 al año 5	072.07.04.00	desarrollo	14.297.400	44.194.877	-	29.897.477

Nº	Canasta	Código Canasta	Estado	Valor Canasta Vigente GES	Valor Canasta Modificada	Valor Canasta Eliminada	Impacto GES por Canasta
73	Cirugía para osteosarcoma	073.06.01.00	desarrollo	477.703.100	276.985.080	-	-200.718.020
73	Exámenes e imágenes asociados al tratamiento con quimioterapia con intención curativa	073.06.04.00	desarrollo	63.609.750	48.995.124	-	-14.614.626
73	Seguimiento osteosarcoma	073.07.01.00	ELIMINADA			12.930.720	-12.930.720
73	Seguimiento osteosarcoma segundo año	073.07.99.01	desarrollo/nueva	-	749.602	-	749.602
73	Seguimiento osteosarcoma tercer a quinto año	073.07.99.02	desarrollo/nueva	-	14.025.648	-	14.025.648
73	Seguimiento primero año osteosarcoma	073.07.99.03	desarrollo/nueva	-	2.229.364	-	2.229.364
73	Ayudas técnicas -vendaje para preparación de muñón	073.08.99.01	desarrollo/nueva	-	10.670	-	10.670
73	Rehabilitación en prehabilitación	073.08.99.02	desarrollo/nueva	-	3.648.540	-	3.648.540
73	Rehabilitación integral en fase de tratamiento activo	073.08.99.03	desarrollo/nueva	-	33.448.380	-	33.448.380
73	Rehabilitación integral en seguimiento	073.08.99.04	desarrollo/nueva	-	1.453.200	-	1.453.200
73	Ayudas técnicas -silla de ruedas estándar	073.08.99.05	desarrollo/nueva	-	1.119.758	-	1.119.758
73	Ayudas técnicas -bastón canadiense codera móvil	073.08.99.06	desarrollo/nueva	-	336.208	-	336.208
73	Ayudas técnicas -andador sin ruedas articulado	073.08.99.07	desarrollo/nueva	-	78.796	-	78.796
73	Ayudas técnicas -andador con 2 ruedas y asiento	073.08.99.08	desarrollo/nueva	-	166.549	-	166.549
77	Tamizaje auditivo	077.01.99.01	desarrollo/nueva	-	1.765.961.183	-	1.765.961.183
77	Confirmación diagnóstica hipoacusia	077.02.99.01	desarrollo/nueva	-	123.033.540	-	123.033.540
77	Implementación bilateral audifono	077.06.01.00	desarrollo	447.315.750	101.325.906	-	-345.989.844
77	Implante coclear	077.06.02.00	desarrollo	1.072.703.940	35.910.000	-	-1.036.793.940
77	Rehabilitación (audifono e implante coclear) primer año	077.07.01.00	desarrollo	12.262.220	28.413.312	-	16.151.092
77	Rehabilitación (audifono e implante coclear) segundo año	077.07.02.00	desarrollo	6.685.050	12.354.120	-	5.669.070
77	Rehabilitación (audifono e implante coclear) tercer año	077.07.03.00	desarrollo	7.456.200	3.797.760	-	-3.658.440
77	Seguimiento (audifono e implante coclear) primer año	077.07.99.01	desarrollo/nueva	-	9.541.810	-	9.541.810

Nº	Canasta	Código Canasta	Estado	Valor Canasta Vigente GES	Valor Canasta Modificada	Valor Canasta Eliminada	Impacto GES por Canasta
77	Seguimiento (audifono e implante coclear) segundo año	077.07.99.02	desarrollo/nueva	-	7.487.202	-	7.487.202
77	Seguimiento (audifono e implante coclear) tercer año	077.07.99.03	desarrollo/nueva	-	5.271.800	-	5.271.800
77	Diagnóstico nefropatía lúpica nivel secundario-terciario	078.02.99.01	desarrollo/nueva	-	196.129.880	-	196.129.880
78	Tratamiento lupus leve primer año	078.06.01.00	desarrollo	135.440.400	103.023.394	-	-32.417.006
78	Tratamiento lupus leve a partir del segundo año	078.06.02.00	desarrollo	507.276.000	371.287.420	-	-135.988.580
78	Tratamiento lupus grave primer año	078.06.03.00	desarrollo	561.582.000	173.050.461	-	-388.531.539
78	Tratamiento lupus grave a partir del segundo año	078.06.04.00	desarrollo	1.060.688.400	361.583.045	-	-699.105.355
78	Hospitalización lupus grave	078.06.05.00	desarrollo	456.100.580	323.650.579	-	-132.450.001
82	Etapificación	082.02.01.00	desarrollo	734.031.900	634.292.295	-	-99.739.605
82	Tratamiento quirúrgico	082.06.01.00	desarrollo	532.788.360	595.288.787	-	62.500.427
82	Tratamiento adyuvante, radioyodo	082.06.02.00	desarrollo	129.049.200	83.244.935	-	-45.804.265
82	Recurrencia/persistencia	082.06.03.00	desarrollo	44.822.400	55.810.881	-	10.988.481
82	Re-estadificación de riesgo (3-6 meses post cirugía)	082.06.99.01	desarrollo/nueva	-	54.425.080	-	54.425.080
82	Tratamiento radioyodo para pacientes con contraindicación de hipotiroidismo	082.06.99.02	desarrollo/nueva	-	5.196.582	-	5.196.582
82	Cáncer de tiroides avanzado refractario a radioyodo	082.06.99.03	desarrollo/nueva	-	60.390.996	-	60.390.996
82	Seguimiento del primer año	082.07.01.00	desarrollo	927.414.180	491.885.862	-	-435.528.318
82	Seguimiento desde el segundo año	082.07.02.00	desarrollo	491.784.370	199.932.456	-	-291.851.914
82	Rehabilitación en cáncer de tiroides	082.08.99.01	desarrollo/nueva	-	7.801.968	-	7.801.968
83	Etapificación	083.02.01.00	desarrollo	326.310.110	154.242.324	-	-172.067.786
83	Tratamiento quirúrgico	083.06.01.00	desarrollo	244.921.240	242.665.314	-	-2.255.926
83	Tratamiento sistémico metastásico	083.06.02.00	desarrollo	2.277.676.680	4.957.764.883	-	2.680.088.203
83	Tomografía computarizada planificación radioterapia	083.06.03.00	ELIMINADA			1.541.640	-1.541.640
83	Tratamiento integral de radioterapia estándar con linac dual	083.06.04.00	ELIMINADA			16.351.280	-16.351.280
83	Tratamiento integral de radioterapia estándar con linac monoenergético	083.06.05.00	ELIMINADA			74.054.420	-74.054.420

Nº	Canasta	Código Canasta	Estado	Valor Canasta Vigente GES	Valor Canasta Modificada	Valor Canasta Eliminada	Impacto GES por Canasta
83	Tratamiento integral de radioterapia compleja con linac dual	083.06.06.00	ELIMINADA			6.972.800	-6.972.800
83	Tratamiento integral de radioterapia compleja con linac monoenergético	083.06.07.00	ELIMINADA			2.884.980	-2.884.980
83	Tratamiento integral de radioterapia altamente compleja con linac dual	083.06.08.00	ELIMINADA			54.685.420	-54.685.420
83	Tratamiento integral de radioterapia altamente compleja con linac monoenergético	083.06.09.00	ELIMINADA			52.734.880	-52.734.880
83	Tratamiento integral de radioterapia convencional con linac dual	083.06.10.00	ELIMINADA			51.460.500	-51.460.500
83	Tratamiento integral de radioterapia convencional con linac monoenergético (paliativa)	083.06.11.00	ELIMINADA			78.913.460	-78.913.460
83	Radioterapia ablativa enfermedad oligometastásica	083.06.99.01	desarrollo/nueva	-	11.530.725	-	11.530.725
83	Radioterapia manejo sintomático etapa iv	083.06.99.02	desarrollo/nueva	-	263.574.300	-	263.574.300
83	Seguimiento tercer, cuarto y quinto año cáncer renal	083.07.99.01	desarrollo/nueva	-	272.236.812	-	272.236.812
83	Seguimiento primer y segundo año cáncer renal	083.07.99.02	desarrollo/nueva	-	565.214.392	-	565.214.392
84	Diagnóstico y etapificación	084.02.01.00	desarrollo	1.102.680.800	1.039.488.017	-	-63.192.783
84	Mieloma múltiple en mayores de 60 años. fit. no candidatos a tph autólogo. esquema vcd	084.06.99.01	desarrollo/nueva	-	207.743.618	-	207.743.618
84	Seguimiento y controles primer año	084.07.01.00	desarrollo	63.096.180	65.021.277	-	1.925.097
84	Seguimiento y controles segundo año	084.07.02.00	desarrollo	2.997.900	3.405.345	-	407.445
84	Educación y entrenamiento en ayudas técnicas	084.08.99.01	desarrollo/nueva	-	2.134.080	-	2.134.080
84	Ayudas técnicas -corset jewett	084.08.99.02	desarrollo/nueva	-	19.236.806	-	19.236.806
84	Ayudas técnicas -corset con collar ctlso	084.08.99.03	desarrollo/nueva	-	1.551.355	-	1.551.355
84	Ayudas técnicas collar cervical miami	084.08.99.04	desarrollo/nueva	-	93.782	-	93.782
84	Ayudas técnicas -corset tlso	084.08.99.05	desarrollo/nueva	-	6.515.692	-	6.515.692
84	Ayudas técnicas -corset lso	084.08.99.06	desarrollo/nueva	-	3.102.711	-	3.102.711

ANEXO 5: IMPACTO PRESUPUESTARIO GES POR CANASTAS

IMPACTO PRESUPUESTARIO GES POR CANASTA, AÑO 2024

Nº	Canasta	Código Canasta	Estado	Valor Canasta Vigente GES	Valor Canasta Modificada	Valor Canasta Eliminada	Impacto GES por Canasta
1	Nefrectomía donante cadáver	001.06.08.00	ELIMINADA			1.349.374.460	-1.349.374.460
1	Hemodiálisis mensual	001.06.23.00	desarrollo	258.602.505.480	268.469.758.830	-	9.867.253.350
1	Instalación catéter peritoneodiálisis	001.06.24.00	desarrollo	378.443.520	250.828.602	-	-127.614.918
1	Eritropoyetina pacientes en diálisis	001.06.27.00	desarrollo	12.010.363.200	27.157.786.181	-	15.147.422.981
1	Nefrectomía donante cadáver riñón derecho	001.06.99.01	desarrollo/nueva	-	255.649.458	-	255.649.458
1	Nefrectomía donante cadáver riñón izquierdo	001.06.99.02	desarrollo/nueva	-	255.649.458	-	255.649.458
1	Tratamiento integral enfermedad renal crónica etapa 4	001.06.99.03	desarrollo/nueva	-	5.905.363.489	-	5.905.363.489
1	Tratamiento integral enfermedad renal crónica etapa 5	001.06.99.04	desarrollo/nueva	-	6.136.813.346	-	6.136.813.346
3	Tamizaje cáncer cervicouterino	003.01.01.00	ELIMINADA			8.484.488.200	-8.484.488.200
3	Tamizaje cáncer cervicouterino grupo 25 a 29 años	003.01.99.01	desarrollo/nueva	-	1.858.815.158	-	1.858.815.158
3	Tamizaje cáncer cervicouterino 30 a 64 años	003.01.99.02	desarrollo/nueva	-	25.021.815.474	-	25.021.815.474
3	Sospecha cáncer cervicouterino	003.02.01.00	desarrollo	50.751.050	36.936.575	-	-13.814.475
3	Confirmación cáncer cervicouterino preinvasor	003.02.02.00	desarrollo	1.357.127.260	757.226.870	-	-599.900.390
3	Confirmación cáncer cervicouterino invasor	003.02.03.00	desarrollo	212.661.660	161.207.524	-	-51.454.136
3	Etapificación cáncer cervicouterino invasor	003.02.04.00	desarrollo	469.717.830	501.652.997	-	31.935.167
3	Atención integral para personas con cáncer	003.06.01.00	desarrollo	159.368.640	60.941.088	-	-98.427.552
3	Tratamiento cáncer cervicouterino preinvasor: nie i	003.06.02.00	desarrollo	217.058.400	144.362.088	-	-72.696.312
3	Tratamiento cáncer cervicouterino preinvasor: nie ii y nie iii o cis	003.06.03.00	desarrollo	2.634.407.440	2.333.101.368	-	-301.306.072
3	Tratamiento quirúrgico cáncer cervicouterino invasor	003.06.04.00	desarrollo	745.500.700	504.155.449	-	-241.345.251
3	Braquiterapia cáncer cervicouterino invasor	003.06.05.00	ELIMINADA			678.774.290	-678.774.290
3	Radioterapia cáncer cervicouterino invasor	003.06.06.00	desarrollo	657.768.890	2.214.725.044	-	1.556.956.154
3	Hospitalización por quimioterapia cáncer cervicouterino invasor	003.06.07.01	desarrollo	483.884.601	483.884.601	-	0
3	Quimioterapia cáncer cervicouterino invasor	003.06.07.02	desarrollo	1.874.882.160	134.729.268	-	-1.740.152.892

Nº	Canasta	Código Canasta	Estado	Valor Canasta Vigente GES	Valor Canasta Modificada	Valor Canasta Eliminada	Impacto GES por Canasta
3	Quimioterapia recidiva cáncer cervicouterino invasor	003.06.08.00	desarrollo	608.580.000	198.034.913	-	-410.545.087
3	Manejo transfusional para radioterapia para cancer cervicouterino invasor	003.06.99.01	desarrollo/ nueva	-	4.840.220	-	4.840.220
3	Braquiterapia cáncer cervicouterino invasor baja tasa	003.06.99.02	desarrollo/ nueva	-	481.903.530	-	481.903.530
3	Braquiterapia cáncer cervicouterino mediana o alta tasa	003.06.99.03	desarrollo/ nueva	-	1.726.210.780	-	1.726.210.780
3	Seguimiento cáncer cervicouterino preinvasor	003.07.01.00	desarrollo	376.334.400	159.523.896	-	-216.810.504
3	Seguimiento cáncer cervicouterino invasor	003.07.02.00	desarrollo	101.940.120	41.710.896	-	-60.229.224
3	Prehabilitación en personas con cáncer cervicouterino	003.08.99.01	desarrollo/ nueva	-	3.477.720	-	3.477.720
3	Rehabilitación integral en personas con cáncer cervicouterino	003.08.99.02	desarrollo/ nueva	-	41.736.600	-	41.736.600
4	Tratamiento integral y cuidados paliativos por cáncer avanzado	004.06.01.00	desarrollo	36.517.154.640	658.115.558	-	-35.859.039.082
4	Cuidados paliativos en baja complejidad	004.06.99.01	desarrollo/ nueva	-	2.605.932.200	-	2.605.932.200
5	Confirmación y tratamiento infarto agudo del miocardio urgencia sin trombólisis	005.03.01.00	desarrollo	819.218.400	516.234.011	-	-302.984.389
5	Confirmación y tratamiento infarto agudo del miocardio urgencia con trombólisis	005.03.02.00	desarrollo	810.664.440	1.411.451.220	-	600.786.780
5	Tratamiento médico del infarto agudo del miocardio	005.03.03.00	desarrollo	6.639.051.840	5.628.534.723	-	-1.010.517.117
5	Prevención secundaria del infarto agudo del miocardio	005.07.01.00	desarrollo	4.991.198.640	3.260.787.989	-	-1.730.410.651
6	Evaluación inicial: pacientes sin cetoacidosis dm tipo 1	006.02.02.00	desarrollo	28.784.640	25.875.312	-	-2.909.328
6	Evaluación inicial: pacientes con cetoacidosis dm tipo 1	006.02.03.00	desarrollo	437.715.560	601.074.572	-	163.359.012
6	Detección marcadores autoinmunidad de islotes pancreáticos	006.02.99.01	desarrollo/ nueva	-	99.497.600	-	99.497.600
6	Tratamiento primer año pacientes con dm tipo 1 (incluye descompensaciones)	006.06.01.00	desarrollo	575.365.560	485.579.062	-	-89.786.498

Nº	Canasta	Código Canasta	Estado	Valor Canasta Vigente GES	Valor Canasta Modificada	Valor Canasta Eliminada	Impacto GES por Canasta
6	Tratamiento a partir del segundo año pacientes con dm tipo 1 (incluye descompensaciones)	006.06.02.00	desarrollo	4.993.154.640	5.411.024.824	-	417.870.184
6	Curación avanzada de herida pie diabético (no infectado) dm tipo 1	006.06.03.00	desarrollo	27.268.120	37.980.898	-	10.712.778
6	Curación avanzada de herida pie diabético (infectado) dm tipo 1	006.06.04.00	desarrollo	65.294.400	20.164.560	-	-45.129.840
6	Ayuda técnica	006.06.99.01	desarrollo/nueva	-	9.113.954	-	9.113.954
7	Confirmación pacientes con dm tipo 2	007.02.01.00	desarrollo	505.664.200	490.660.650	-	-15.003.550
7	Tratamiento primer año pacientes con dm tipo 2	007.06.01.00	desarrollo	2.455.615.080	2.544.992.204	-	89.377.124
7	Tratamiento a partir del segundo año pacientes con dm tipo 2	007.06.02.00	desarrollo	94.010.241.600	99.981.637.000	-	5.971.395.400
7	Control paciente dm tipo 2 nivel especialidad	007.06.03.00	desarrollo	14.715.931.680	11.928.325.307	-	-2.787.606.373
7	Curación avanzada de herida pie diabético (no infectado) dm tipo 2	007.06.04.00	desarrollo	2.331.659.330	3.363.723.181	-	1.032.063.851
7	Curación avanzada de herida pie diabético (infectado) dm tipo 2	007.06.05.00	desarrollo	2.497.510.800	814.711.378	-	-1.682.799.422
7	Ayudas técnicas -pie diabético	007.06.06.00	desarrollo	56.394.360	193.640.305	-	137.245.945
7	Tratamiento personas con dm2 y antecedentes de enfermedad cardiovascular y vfg 30-60 ml/min con albuminuria -nivel especialidad	007.06.99.01	desarrollo/nueva	-	5.920.065.770	-	5.920.065.770
7	Tratamiento personas 65 años y más nivel especialidad	007.06.99.02	desarrollo/nueva	-	14.016.909.312	-	14.016.909.312
8	Confirmación cáncer de mama nivel especialidad	008.02.01.00	desarrollo	7.934.948.250	12.765.364.078	-	4.830.415.828
8	Confirmación cáncer de mama por biopsia estereotáxica	008.02.02.00	desarrollo	1.279.532.100	800.312.100	-	-479.220.000
8	Etapificación cáncer de mama	008.02.03.00	desarrollo	1.515.835.200	542.854.928	-	-972.980.272
8	Atención integral para personas con cáncer de mama	008.06.01.00	desarrollo	683.179.200	1.002.748.560	-	319.569.360
8	Intervención quirúrgica cáncer de mama sin reconstrucción mamaria inmediata	008.06.02.00	desarrollo	8.013.391.160	5.323.999.574	-	-2.689.391.586

Nº	Canasta	Código Canasta	Estado	Valor Canasta Vigente GES	Valor Canasta Modificada	Valor Canasta Eliminada	Impacto GES por Canasta
8	Intervención quirúrgica cáncer de mama con reconstrucción inmediata con expansor (primer tiempo quirúrgico)	008.06.03.01	desarrollo	448.367.130	373.408.760	-	-74.958.370
8	Intervención quirúrgica cáncer de mama con reconstrucción inmediata con implante	008.06.03.02	desarrollo	208.703.790	315.372.639	-	106.668.849
8	Reconstrucción mamaria con colgajo	008.06.03.03	desarrollo	129.718.057	112.552.508	-	-17.165.548
8	Reconstrucción mamaria diferida con implante (primer tiempo quirúrgico, colocación expansor)	008.06.03.04	desarrollo	420.764.757	322.202.779	-	-98.561.977
8	Reconstrucción mamaria con implante (segundo tiempo quirúrgico)	008.06.04.01	desarrollo	252.932.927	253.983.472	-	1.050.546
8	Radioterapia cáncer de mama	008.06.05.00	desarrollo	2.905.075.020	10.345.150.596	-	7.440.075.576
8	Radioterapia paliativa cáncer de mama	008.06.06.00	desarrollo	130.642.840	766.876.907	-	636.234.067
8	Quimioterapia cáncer de mama etapa i y ii esquema (ac) taxano etapa i y ii	008.06.07.01	ELIMINADA			409.101.290	-409.101.290
8	Quimioterapia cáncer de mama etapa i y ii esquema (ac)-cmf etapa i y ii	008.06.07.02	ELIMINADA			294.900.298	-294.900.298
8	Quimioterapia cáncer de mama etapa i y ii esquema ac -(cmf) etapa i y ii	008.06.07.03	ELIMINADA			42.489.496	-42.489.496
8	Quimioterapia cáncer de mama etapa i y ii esquema ac -(taxano) etapa i y ii	008.06.07.04	ELIMINADA			90.410.802	-90.410.802
8	Quimioterapia cáncer de mama etapa i y ii esquema ac etapa i y ii	008.06.07.05	ELIMINADA			276.600.996	-276.600.996
8	Quimioterapia cáncer de mama etapa i y ii esquema fac etapa i -ii	008.06.07.06	ELIMINADA			282.226.652	-282.226.652
8	Quimioterapia cáncer de mama etapa iii esquema etapa iii taxano	008.06.08.01	ELIMINADA			2.448.832.500	-2.448.832.500
8	Quimioterapia cáncer de mama etapa iii esquema fac etapa iii	008.06.08.02	ELIMINADA			612.568.281	-612.568.281
8	Quimioterapia cáncer de mama etapa iv esquema capecitabina etapa iv recidivas	008.06.09.01	ELIMINADA			4.053.520.800	-4.053.520.800

Nº	Canasta	Código Canasta	Estado	Valor Canasta Vigente GES	Valor Canasta Modificada	Valor Canasta Eliminada	Impacto GES por Canasta
8	Quimioterapia cáncer de mama etapa iv esquema fac sin qt previa	008.06.09.02	ELIMINADA			370.796.509	-370.796.509
8	Quimioterapia cáncer de mama etapa iv esquema gemcitabina etapa iv recidivas	008.06.09.03	ELIMINADA			118.952.677	-118.952.677
8	Quimioterapia cáncer de mama etapa iv esquema taxano	008.06.09.04	ELIMINADA			68.521.462	-68.521.462
8	Quimioterapia cáncer de mama etapa iv metastásico	008.06.10.00	ELIMINADA			687.969.360	-687.969.360
8	Hormonoterapia para cáncer de mama	008.06.11.00	desarrollo	9.825.057.000	379.480.342	-	-9.445.576.658
8	Controles y exámenes asociados a quimioterapia cáncer de mama	008.06.12.00	desarrollo	3.091.402.460	1.169.402.361	-	-1.922.000.099
8	Neutropenia febril riesgo muy alto atención secundaria	008.06.99.01	desarrollo/nueva	-	61.445.599	-	61.445.599
8	Neutropenia febril riesgo alto atención secundaria	008.06.99.02	desarrollo/nueva	-	92.363.677	-	92.363.677
8	Quimioterapia esquema ac cáncer de mama	008.06.99.03	desarrollo/nueva	-	357.945.707	-	357.945.707
8	Quimioterapia esquema docetaxel monodroga cáncer de mama	008.06.99.04	desarrollo/nueva	-	78.812.121	-	78.812.121
8	Quimioterapia esquema paclitaxel semanal cáncer de mama	008.06.99.05	desarrollo/nueva	-	879.294.377	-	879.294.377
8	Quimioterapia esquema paclitaxel c/21 días cáncer de mama	008.06.99.06	desarrollo/nueva	-	77.396.595	-	77.396.595
8	Quimioterapia esquema capecitabina cáncer de mama	008.06.99.07	desarrollo/nueva	-	27.659.901	-	27.659.901
8	Estimulante de colonias para quimioterapia cáncer de mama	008.06.99.08	desarrollo/nueva	-	12.652.275	-	12.652.275
8	Quimioterapia esquema cmf cáncer de mama	008.06.99.09	desarrollo/nueva	-	7.266.630	-	7.266.630
8	Quimioterapia esquema fac cáncer de mama	008.06.99.10	desarrollo/nueva	-	64.475.949	-	64.475.949
8	Bisfosfonatos en pacientes con cáncer de mama no avanzado	008.06.99.11	desarrollo/nueva	-	15.558.621	-	15.558.621
8	Bisfosfonatos en pacientes con cáncer de mama avanzado	008.06.99.12	desarrollo/nueva	-	10.133.184	-	10.133.184

Nº	Canasta	Código Canasta	Estado	Valor Canasta Vigente GES	Valor Canasta Modificada	Valor Canasta Eliminada	Impacto GES por Canasta
8	Biopsia en cáncer de mama recurrente o metastásico	008.06.99.13	desarrollo/nueva	-	19.028.272	-	19.028.272
8	Neutropenia febril bajo riesgo atención secundaria	008.06.99.14	desarrollo/nueva	-	64.394.711	-	64.394.711
8	Quimioterapia esquema gemcitabina cáncer de mama	008.06.99.15	desarrollo/nueva	-	29.483.379	-	29.483.379
8	Seguimiento cáncer de mama paciente asintomático	008.07.01.00	desarrollo	613.611.000	359.265.714	-	-254.345.286
8	Seguimiento cáncer de mama paciente sintomático	008.07.02.00	desarrollo	361.851.360	207.771.547	-	-154.079.813
8	Rehabilitación integral de linfedema en cáncer de mama	008.08.99.01	desarrollo/nueva	-	299.627.776	-	299.627.776
8	Ayudas técnicas para personas con cáncer de mama metástasis ósea	008.08.99.02	desarrollo/nueva	-	53.056.352	-	53.056.352
8	Rehabilitación integral en cuidado activo de cáncer de mama	008.08.99.03	desarrollo/nueva	-	51.542.400	-	51.542.400
8	Ayudas técnicas postquirúrgicas para personas con cáncer de mama	008.08.99.04	desarrollo/nueva	-	19.818.254	-	19.818.254
8	Prehabilitación integral en cáncer de mama	008.08.99.05	desarrollo/nueva	-	61.888.992	-	61.888.992
9	Intervención quirúrgica integral disrafia espinal abierta	009.06.01.00	desarrollo	104.737.920	70.373.828	-	-34.364.092
9	Seguimiento primer y segundo año a pacientes con disrafia espinal abierta	009.07.01.00	ELIMINADA			39.678.960	-39.678.960
9	Rehabilitación en pacientes con disrafia espinal abierta de los 0 a los 18 meses de edad	009.08.99.01	desarrollo/nueva	-	42.036.111	-	42.036.111
9	Rehabilitación en pacientes con disrafia espinal abierta desde los 19 meses a menores de 3 años de edad	009.08.99.02	desarrollo/nueva	-	20.979.604	-	20.979.604
9	Rehabilitación en pacientes con disrafia espinal abierta de 3 años a menores de 5 años de edad	009.08.99.03	desarrollo/nueva	-	1.899.627	-	1.899.627
9	Rehabilitación en pacientes con disrafia espinal abierta de 5 a 15 años de edad	009.08.99.04	desarrollo/nueva	-	5.538.669	-	5.538.669
9	Canaletas	009.08.99.05	desarrollo/nueva	-	6.396.249	-	6.396.249

Nº	Canasta	Código Canasta	Estado	Valor Canasta Vigente GES	Valor Canasta Modificada	Valor Canasta Eliminada	Impacto GES por Canasta
9	Corset	009.08.99.06	desarrollo/ nueva	-	930.813	-	930.813
9	Sitting	009.08.99.07	desarrollo/ nueva	-	1.199.577	-	1.199.577
9	órtesis pelvipedio	009.08.99.08	desarrollo/ nueva	-	1.157.539	-	1.157.539
9	Andador con apoyo antebraquial a pacientes con disrafia espinal abierta	009.08.99.09	desarrollo/ nueva	-	65.800	-	65.800
9	órtesis tobillo pie	009.08.99.10	desarrollo/ nueva	-	13.978.518	-	13.978.518
10	Intervención quirúrgica integral escoliosis idiopática	010.06.01.00	desarrollo	4.494.305.600	1.810.238.492	-	-2.684.067.108
10	Intervención quirúrgica integral escoliosis neuromuscular	010.06.02.00	desarrollo	3.169.318.240	978.157.133	-	-2.191.161.107
10	Intervención quirúrgica integral escoliosis mielomeningocele	010.06.03.00	desarrollo	12.904.040	6.444.162	-	-6.459.878
10	Evaluación postquirúrgica escoliosis	010.06.04.00	desarrollo	147.629.800	98.459.200	-	-49.170.600
10	Ayudas técnicas corset en escoliosis idiopática	010.08.99.01	desarrollo/ nueva	-	153.894.449	-	153.894.449
10	Rehabilitación intrahospitalaria en escoliosis idiopática	010.08.99.02	desarrollo/ nueva	-	30.533.760	-	30.533.760
10	Rehabilitación intrahospitalaria en escoliosis neuromuscular	010.08.99.03	desarrollo/ nueva	-	82.937.880	-	82.937.880
10	Rehabilitación intrahospitalaria en escoliosis mielomeningocele	010.08.99.04	desarrollo/ nueva	-	412.871	-	412.871
10	Rehabilitación ambulatoria en escoliosis idiopática	010.08.99.05	desarrollo/ nueva	-	25.444.800	-	25.444.800
10	Rehabilitación ambulatoria en escoliosis neuromuscular	010.08.99.06	desarrollo/ nueva	-	28.831.041	-	28.831.041
10	Rehabilitación ambulatoria en escoliosis mielomeningocele	010.08.99.07	desarrollo/ nueva	-	207.099	-	207.099
12	Control y kinesioterapia postquirúrgica	012.06.03.00	ELIMINADA			253.755.990	-253.755.990
12	Control postquirúrgico	012.06.99.01	desarrollo/ nueva	-	139.574.250	-	139.574.250
12	Rehabilitación precoz hospitalaria	012.08.99.01	desarrollo/ nueva	-	197.764.754	-	197.764.754

Nº	Canasta	Código Canasta	Estado	Valor Canasta Vigente GES	Valor Canasta Modificada	Valor Canasta Eliminada	Impacto GES por Canasta
12	Rehabilitación ambulatoria	012.08.99.02	desarrollo/nueva	-	536.341.500	-	536.341.500
13	Cirugía primaria: segunda intervención otras malformaciones craneofaciales	013.06.03.04	ELIMINADA			4.014.395	-4.014.395
13	Cirugía ortognática	013.06.99.01	desarrollo/nueva	-	13.706.705	-	13.706.705
14	Confirmación y etapificación leucemia en personas menores de 15 años	014.02.01.01	desarrollo	631.506.120	548.760.762	-	-82.745.358
14	Confirmación y etapificación linfoma en personas menores de 15 años	014.02.01.02	desarrollo	168.523.075	190.169.920	-	21.646.845
14	Confirmación y etapificación tumores sólidos en personas menores de 15 años	014.02.01.03	desarrollo	604.908.711	583.813.463	-	-21.095.248
14	Tratamiento tumores sólidos en personas menores de 15 años	014.06.01.00	desarrollo	1.619.305.660	3.223.562.060	-	1.604.256.400
14	Tratamiento leucemia en personas menores de 15 años	014.06.02.00	desarrollo	4.595.181.960	4.681.353.771	-	86.171.811
14	Tratamiento linfoma en personas menores de 15 años	014.06.03.00	desarrollo	214.821.120	240.107.517	-	25.286.397
14	Histiocitosis	014.06.06.04	desarrollo	48.732.451	60.596.541	-	11.864.090
14	Leucemia linfoblástica riesgo alto a	014.06.06.07	ELIMINADA			151.119.962	-151.119.962
14	Leucemia linfoblástica riesgo alto b	014.06.06.08	ELIMINADA			132.734.701	-132.734.701
14	Leucemia linfoblástica riesgo bajo	014.06.06.09	ELIMINADA			195.833.636	-195.833.636
14	Leucemia linfoblástica riesgo medio a	014.06.06.10	ELIMINADA			167.262.054	-167.262.054
14	Leucemia linfoblástica riesgo medio b	014.06.06.11	ELIMINADA			108.072.871	-108.072.871
14	Tumor s.n.c. de bajo grado	014.06.06.54	desarrollo	72.624.634	72.624.634	-	-
14	Tumores germinales extra s.n.c. ciclo peb	014.06.06.55	desarrollo	6.018.890	5.012.134	-	-1.006.756
14	Tratamiento radioyodo cáncer de tiroides en personas menores de 15 años	014.06.08.00	desarrollo	174.450	336.070	-	161.620
14	Quimioterapia leucemia linfoblástica estirpe t riesgo medio a y b	014.06.99.01	desarrollo/nueva	-	69.654.749	-	69.654.749
14	Quimioterapia de leucemia linfoblástica estirpe b riesgo bajo	014.06.99.02	desarrollo/nueva	-	63.791.980	-	63.791.980
14	Melanoma	014.06.99.03	desarrollo/nueva	-	2.706.858.258	-	2.706.858.258
14	Mielodisplasia	014.06.99.04	desarrollo/nueva	-	38.432.650	-	38.432.650

Nº	Canasta	Código Canasta	Estado	Valor Canasta Vigente GES	Valor Canasta Modificada	Valor Canasta Eliminada	Impacto GES por Canasta
14	Quimioterapia leucemia linfoblástica estirpe b riesgo medio a	014.06.99.05	desarrollo/nueva	-	334.556.509	-	334.556.509
14	Quimioterapia leucemia linfoblástica estirpe b riesgo alto a	014.06.99.06	desarrollo/nueva	-	216.214.417	-	216.214.417
14	Quimioterapia leucemia linfoblástica estirpe b riesgo medio b	014.06.99.07	desarrollo/nueva	-	367.065.733	-	367.065.733
14	Quimioterapia leucemia linfoblástica estirpe b riesgo alto b y estirpe t riesgo alto a y b	014.06.99.08	desarrollo/nueva	-	285.266.677	-	285.266.677
16	Confirmación cáncer de testículo	016.02.01.00	desarrollo	64.186.600	47.105.562	-	-17.081.038
16	Etapificación cáncer de testículo	016.02.02.00	desarrollo	216.326.180	173.603.969	-	-42.722.211
16	Intervención quirúrgica cáncer de testículo: orquidectomía	016.06.01.00	desarrollo	444.605.410	337.446.322	-	-107.159.088
16	Intervención quirúrgica cáncer de testículo: vaciamiento ganglionar (lala)	016.06.02.00	ELIMINADA			204.426.300	-204.426.300
16	Intervención quirúrgica cáncer de testículo: mediastínico-retroperitoneal	016.06.03.00	desarrollo	12.773.600	12.927.116	-	153.516
16	Intervención quirúrgica cáncer de testículo: vaciamiento ganglionar (lala) postquimioterapia	016.06.04.00	ELIMINADA			5.993.240	-5.993.240
16	Radioterapia cáncer de testículo	016.06.05.00	desarrollo	26.378.830	89.446.253	-	63.067.423
16	Quimioterapia protocolo eip-velp	016.06.07.01	desarrollo	3.481.537.800	1.282.689.556	-	-2.198.848.244
16	Quimioterapia protocolo seminoma e1	016.06.08.00	ELIMINADA			56.690.317	-56.690.317
16	Hospitalización asociada a quimioterapia cáncer de testículo	016.06.11.00	desarrollo	987.561.800	782.965.218	-	-204.596.582
16	Linfadenectomía lumboaortica en cáncer de testículo	016.06.99.01	desarrollo/nueva	-	204.973.670	-	204.973.670
16	Seguimiento cáncer de testículo	016.07.01.00	desarrollo	181.158.120	1.195.402.158	-	1.014.244.038
17	Confirmación linfoma en personas de 15 años y más	017.02.01.00	desarrollo	969.690.690	1.057.527.383	-	87.836.693
17	Etapificación linfoma en personas de 15 años y más	017.02.02.00	desarrollo	2.060.460.750	1.207.212.270	-	-853.248.480
17	Controles y exámenes asociados a quimioterapia linfoma	017.06.01.00	desarrollo	1.720.823.950	1.827.443.759	-	106.619.809

Nº	Canasta	Código Canasta	Estado	Valor Canasta Vigente GES	Valor Canasta Modificada	Valor Canasta Eliminada	Impacto GES por Canasta
17	Linfoma no hodgkin indolente formas avanzadas (etapas iii y iv) folicular, linfocítico, linfoplasmocitario, malt y esplénico de zona marginal, menores de 80 años. esquema r-cop	017.06.03.01	ELIMINADA			5.036.182.002	-5.036.182.002
17	Quimioterapia linfoma no hodgkin indolente formas localizadas (etapas i y ii), todas las edades esquema cop	017.06.03.06	ELIMINADA			3.352.068.375	-3.352.068.375
17	Quimioterapia linfoma no hodgkin indolente, todas las etapas. esquema chop	017.06.03.07	ELIMINADA			2.880.448.721	-2.880.448.721
17	Quimioterapia: linfoma hodgkin protocolo abvd	017.06.03.12	desarrollo	3.262.102.348	3.106.554.522	-	-155.547.826
17	Quimioterapia: linfoma no hodgkin de células grandes b, menores de 80 años. esquema r-chop	017.06.03.13	ELIMINADA			6.598.490.274	-6.598.490.274
17	Quimioterapia rescate de linfomas hodgkin y no hodgkin. esquema eshap -ice	017.06.04.00	ELIMINADA			999.061.843	-999.061.843
17	Quimioterapia linfoma no hodgkin b : esquema r -chop/cop/cd	017.06.99.01	desarrollo/nueva	-	4.430.718.123	-	4.430.718.123
17	Quimioterapia linfoma no hodgkin linfocítico/leucemia linfática crónica 1ra línea para pacientes fit sin mutación p53: esquema fcr	017.06.99.02	desarrollo/nueva	-	399.904.714	-	399.904.714
17	Linfoma no hodgkin indolente (todos los tipos histológicos) refractario/recaída-leucemia linfática crónica refractario/recaída esquema r-bendamustina	017.06.99.03	desarrollo/nueva	-	1.321.194.031	-	1.321.194.031
17	Quimioterapia de rescate de linfoma hodgkin y no hodgkin refractario/recaída. esquema ice	017.06.99.04	desarrollo/nueva	-	101.965.991	-	101.965.991
17	Quimioterapia de rescate de linfoma hodgkin recaída refractario y no hodgkin agresivo: esquema gemox	017.06.99.05	desarrollo/nueva	-	64.177.719	-	64.177.719
17	Esquema rituximab: qxt lnh indolente etapa localizada. 4 ciclos	017.06.99.06	desarrollo/nueva	-	354.669.206	-	354.669.206

Nº	Canasta	Código Canasta	Estado	Valor Canasta Vigente GES	Valor Canasta Modificada	Valor Canasta Eliminada	Impacto GES por Canasta
17	Quimioterapia linfoma linfocítico/leucemia linfática crónica: r-chop/cop/fc/clorambucil	017.06.99.07	desarrollo/nueva	-	37.401.760	-	37.401.760
17	Quimioterapia rescate de linfoma hodgkin y no hodgkin t refractario/recaída. esquema eshap	017.06.99.08	desarrollo/nueva	-	150.336.515	-	150.336.515
17	Neutropenia febril alto riesgo	017.06.99.09	desarrollo/nueva	-	946.332.720	-	946.332.720
17	Esquema choep/chop: quimioterapia linfoma no hodgkin (4 o 6 ciclos según etapa)	017.06.99.10	desarrollo/nueva	-	19.337.249	-	19.337.249
17	Seguimiento linfoma en personas de 15 años y más	017.07.01.00	desarrollo	282.909.240	1.326.483.092	-	1.043.573.852
18	Sospecha infección por vih en embarazadas	018.02.02.00	desarrollo	6.429.060	46.980.270	-	40.551.210
18	Exámenes resistencia genética en vih/sida	018.06.03.00	desarrollo	983.832.400	1.407.877.120	-	424.044.720
18	Evaluación pretratamiento con antirretrovirales	018.06.04.00	desarrollo	1.473.030.480	5.651.170.760	-	4.178.140.280
18	Esquemas terapéuticos con antirretrovirales de inicio o sin fracasos previos en personas de 18 años y más	018.06.05.00	desarrollo	94.355.085.000	150.208.954.201	-	55.853.869.201
18	Esquemas terapéuticos con antirretrovirales de rescate en personas de 18 años y más	018.06.06.00	desarrollo	25.308.632.520	26.288.583.219	-	979.950.699
18	Esquemas terapéuticos con antirretrovirales para prevención transmisión vertical: embarazo	018.06.07.00	ELIMINADA			607.416.640	-607.416.640
18	Terapia antirretroviral para prevención transmisión vertical: parto	018.06.08.00	desarrollo	38.109.600	66.095.255	-	27.985.655
18	Terapia para prevención transmisión vertical: recién nacido	018.06.09.00	desarrollo	201.723.600	125.351.226	-	-76.372.374
18	Terapia para prevención transmisión vertical: puerperio	018.06.10.00	desarrollo	3.221.360	2.010.658	-	-1.210.702
18	Terapia antirretroviral en personas menores de 18 años	018.06.11.00	desarrollo	1.737.983.520	1.289.239.628	-	-448.743.892

Nº	Canasta	Código Canasta	Estado	Valor Canasta Vigente GES	Valor Canasta Modificada	Valor Canasta Eliminada	Impacto GES por Canasta
18	Antiretrovirales para rescate en personas de 18 años y más multiresistentes	018.06.99.01	desarrollo/nueva	-	3.477.235.541	-	3.477.235.541
18	Profilaxis post exposición sexual al vih (pep)	018.06.99.02	desarrollo/nueva	-	2.900.089.934	-	2.900.089.934
18	Profilaxis pre exposición sexual al vih	018.06.99.03	desarrollo/nueva	-	3.134.063.510	-	3.134.063.510
18	Seguimiento recién nacidos y niños expuestos al vih (hijos de madres con vih (+))	018.07.01.00	desarrollo	16.790.300	13.892.648	-	-2.897.652
18	Seguimiento personas vih (+) de 18 años y más con tratamiento antirretroviral	018.07.02.00	desarrollo	14.977.625.760	13.854.663.373	-	-1.122.962.387
19	Tratamiento ira	019.06.01.00	desarrollo	3.767.315.860	8.087.605.271	-	4.320.289.411
20	Confirmación neumonía	020.02.01.00	desarrollo	1.566.981.230	1.695.004.441	-	128.023.211
23	Diagnóstico y tratamiento preventivo salud oral	023.06.01.00	desarrollo	5.670.631.120	6.134.362.482	-	463.731.362
23	Tratamiento salud oral 6 años	023.06.02.00	desarrollo	3.103.438.910	2.009.155.694	-	-1.094.283.216
24	Confirmación síntomas parto prematuro	024.02.01.00	desarrollo	728.062.110	736.696.950	-	8.634.840
24	Tratamiento síntomas parto prematuro	024.06.01.00	desarrollo	2.188.190.700	2.091.812.848	-	-96.377.852
27	Sospecha cáncer gástrico personas de 40 años y más nivel especialidad	027.02.01.00	desarrollo	225.938.000	149.991.000	-	-75.947.000
27	Confirmación cáncer gástrico nivel especialidad	027.02.02.00	desarrollo	1.851.160.320	3.151.115.408	-	1.299.955.088
27	Estudio extensión cáncer gástrico	027.02.99.01	desarrollo/nueva	-	282.048.928	-	282.048.928
27	Intervención quirúrgica cáncer gástrico avanzado	027.06.01.00	desarrollo	3.805.399.000	4.295.262.337	-	489.863.337
27	Intervención quirúrgica resección endoscópica cáncer gástrico incipiente	027.06.02.00	desarrollo	136.550.820	188.923.399	-	52.372.579
27	Intervención quirúrgica gastrectomía subtotal cáncer gástrico incipiente por laparoscopia	027.06.03.00	ELIMINADA			953.901.780	-953.901.780
27	Intervención quirúrgica gastrectomía total cáncer gástrico incipiente por laparoscopia	027.06.04.00	ELIMINADA			85.102.680	-85.102.680

Nº	Canasta	Código Canasta	Estado	Valor Canasta Vigente GES	Valor Canasta Modificada	Valor Canasta Eliminada	Impacto GES por Canasta
27	Intervención quirúrgica gastrectomía total cáncer gástrico incipiente por laparotomía	027.06.05.00	ELIMINADA			9.468.300	-9.468.300
27	Intervención quirúrgica gastrectomía subtotal cáncer gástrico incipiente por laparotomía	027.06.06.00	ELIMINADA			-	-
27	Evaluación postquirúrgica cáncer gástrico avanzado	027.06.07.01	desarrollo	185.600.660	122.267.980	-	-63.332.680
27	Evaluación postquirúrgica cáncer gástrico incipiente	027.06.07.02	desarrollo	111.625.800	111.625.800	-	-
27	Exámenes durante quimioterapia preoperatoria	027.06.08.00	ELIMINADA			366.849.000	-366.849.000
27	Exámenes durante quimioterapia posoperatoria	027.06.09.00	ELIMINADA			212.846.580	-212.846.580
27	Radioterapia externa cáncer gástrico	027.06.14.00	desarrollo	56.161.380	475.741.808	-	419.580.428
27	Exámenes durante quimioterapia cáncer gástrico	027.06.99.01	desarrollo/nueva	-	360.009.664	-	360.009.664
27	Intervención quirúrgica cáncer gástrico incipiente	027.06.99.02	desarrollo/nueva	-	1.710.311.596	-	1.710.311.596
27	Quimioterapia cáncer gástrico capeox o folfox o flot	027.06.99.03	desarrollo/nueva	-	314.712.351	-	314.712.351
27	Radioterapia externa cáncer gástrico con intención paliativa	027.06.99.04	desarrollo/nueva	-	111.894.750	-	111.894.750
27	Seguimiento años 3 al 5 resección endoscópica	027.07.99.01	desarrollo/nueva	-	1.510.040	-	1.510.040
27	Seguimiento año 2 cáncer gástrico avanzado	027.07.99.02	desarrollo/nueva	-	710.468.000	-	710.468.000
27	Seguimiento año 2 cáncer gástrico incipiente	027.07.99.03	desarrollo/nueva	-	115.620.570	-	115.620.570
27	Seguimiento años 1 y 2 resección endoscópica	027.07.99.04	desarrollo/nueva	-	1.894.860	-	1.894.860
27	Seguimiento años 3 al 5 cáncer gástrico incipiente	027.07.99.05	desarrollo/nueva	-	78.954.460	-	78.954.460
27	Seguimiento año 1 cáncer gástrico incipiente	027.07.99.06	desarrollo/nueva	-	126.303.710	-	126.303.710
27	Seguimiento año 1 cáncer gástrico avanzado	027.07.99.07	desarrollo/nueva	-	782.516.670	-	782.516.670

Nº	Canasta	Código Canasta	Estado	Valor Canasta Vigente GES	Valor Canasta Modificada	Valor Canasta Eliminada	Impacto GES por Canasta
27	Seguimiento años 3 a 5 cáncer gástrico avanzado	027.07.99.08	desarrollo/nueva	-	569.732.310	-	569.732.310
28	Etapificación cáncer de próstata	028.06.01.00	desarrollo	588.619.680	1.333.871.016	-	745.251.336
28	Intervención quirúrgica tumores malignos de próstata	028.06.02.00	desarrollo	3.308.662.240	2.234.423.096	-	-1.074.239.144
28	Intervención quirúrgica orquidectomía	028.06.03.00	desarrollo	4.252.320	3.777.570	-	-474.750
28	Radioterapia externa adyuvante cáncer de próstata	028.06.04.01	desarrollo	4.053.472.420	4.667.101.465	-	613.629.045
28	Radioterapia externa cáncer de próstata	028.06.04.02	desarrollo	1.210.873.390	5.011.420.671	-	3.800.547.281
28	Radioterapia paliativa cáncer de próstata	028.06.05.00	desarrollo	52.441.140	369.424.752	-	316.983.612
28	Hormonoterapia	028.06.06.00	desarrollo	12.140.142.630	35.585.893.027	-	23.445.750.397
28	Hospitalización asociada a quimioterapia cáncer de próstata	028.06.07.00	desarrollo	301.937.020	231.873.609	-	-70.063.411
28	Braquiterapia cáncer de próstata	028.06.08.00	desarrollo	80.097.420	161.545.488	-	81.448.068
28	Quimioterapia para hormonorefractarios	028.06.09.00	desarrollo	8.503.402.160	2.211.785.887	-	-6.291.616.273
28	Bisfosfonatos para cáncer de próstata avanzado	028.06.99.01	desarrollo/nueva	-	108.230.231	-	108.230.231
28	Terapia hormonal en resistencia a castración metastásico	028.06.99.02	desarrollo/nueva	-	42.072.180.164	-	42.072.180.164
28	Estimulante de colonias para cáncer de próstata	028.06.99.03	desarrollo/nueva	-	115.079.326	-	115.079.326
28	Neutropenia febril riesgo bajo tumores sólidos	028.06.99.04	desarrollo/nueva	-	10.155.578	-	10.155.578
28	Neutropenia febril riesgo alto tumores sólidos	028.06.99.05	desarrollo/nueva	-	-	-	-
28	Seguimiento cáncer de próstata	028.07.01.00	desarrollo	1.710.480.720	293.274.320	-	-1.417.206.400
28	Prehabilitación en cáncer de próstata	028.08.99.01	desarrollo/nueva	-	8.289.360	-	8.289.360
28	Rehabilitación integral en cáncer de próstata	028.08.99.02	desarrollo/nueva	-	26.885.088	-	26.885.088
29	Confirmación vicio refracción (miopía, astigmatismo, hipermetropía)	029.02.01.00	desarrollo	3.584.264.760	2.522.982.078	-	-1.061.282.682
29	Tratamiento presbicia pura (entrega de lentes)	029.06.01.00	desarrollo	43.458.420	150.942.280	-	107.483.860
29	Tratamiento vicio refracción (lentes para miopía, astigmatismo, hipermetropía)	029.06.02.00	desarrollo	16.640.098.730	14.791.577.415	-	-1.848.521.315

Nº	Canasta	Código Canasta	Estado	Valor Canasta Vigente GES	Valor Canasta Modificada	Valor Canasta Eliminada	Impacto GES por Canasta
30	Confirmación estrabismo en personas menores de 9 años	030.02.01.00	desarrollo	700.796.600	162.464.960	-	-538.331.640
30	Tratamiento quirúrgico ambulatorio estrabismo en personas menores de 9 años	030.06.01.00	desarrollo	561.967.380	443.512.436	-	-118.454.944
30	Tratamiento médico estrabismo en personas menores de 9 años	030.06.02.00	desarrollo	1.153.937.460	619.196.867	-	-534.740.593
30	Seguimiento del primer año	030.07.99.01	desarrollo/nueva	-	79.870.960	-	79.870.960
31	Tratamiento de edema macular con inyecciones intravitreas en retinopatía diabética	031.06.99.01	desarrollo/nueva	-	10.573.426.683	-	10.573.426.683
31	Seguimiento de edema macular en retinopatía diabética	031.07.99.01	desarrollo/nueva	-	3.932.550.000	-	3.932.550.000
33	Confirmación de hemofilia en la sospecha o primer episodio hemorrágico	033.02.01.00	desarrollo	143.601.620	79.476.240	-	-64.125.380
33	Profilaxis en personas menores de 15 años	033.06.01.00	desarrollo	23.008.898.880	7.400.445.140	-	-15.608.453.740
33	Tratamiento de eventos graves para personas de 15 años y más	033.06.02.00	desarrollo	551.330.520	175.546.255	-	-375.784.265
33	Tratamiento de eventos graves para personas menores de 15 años	033.06.03.00	desarrollo	65.314.260	16.073.328	-	-49.240.932
33	Tratamiento de eventos no graves para personas de 15 años y más	033.06.04.00	desarrollo	15.470.407.200	1.547.770.953	-	-13.922.636.247
33	Tratamiento de eventos no graves para personas menores de 15 años	033.06.05.00	desarrollo	2.381.079.360	156.170.727	-	-2.224.908.633
33	Exámenes anuales de control hematológico para todo paciente hemofílico	033.06.06.00	desarrollo	15.375.000	14.857.022	-	-517.978
33	Exámenes anuales de control microbiológico e imagenológico para todo paciente hemofílico	033.06.07.00	desarrollo	25.337.110	17.469.936	-	-7.867.174
33	Tratamiento artropatía hemofílica dolorosa	033.06.08.00	desarrollo	100.655.280	117.500.568	-	16.845.288
33	Tratamiento inmunotolerancia para personas menores de 15 años	033.06.99.01	desarrollo/nueva	-	1.795.115.333	-	1.795.115.333
33	Profilaxis en mayores de 15 años con hemofilia severa	033.06.99.02	desarrollo/nueva	-	7.240.253.928	-	7.240.253.928

Nº	Canasta	Código Canasta	Estado	Valor Canasta Vigente GES	Valor Canasta Modificada	Valor Canasta Eliminada	Impacto GES por Canasta
36	Silla de ruedas neurológica	036.08.12.00	ELIMINADA			430.760.800	-430.760.800
36	Tratamiento inmunotolerancia para personas menores de 15 años	033.06.99.01	desarrollo/nueva	-	377.496.065	-	377.496.065
36	Profilaxis en mayores de 15 años con hemofilia severa	033.06.99.02	desarrollo/nueva	-	161.619.110	-	161.619.110
37	Confirmación ataque cerebrovascular isquémico	037.02.01.00	desarrollo	3.508.642.500	6.217.931.500	-	2.709.289.000
37	Tratamiento ataque cerebrovascular isquémico	037.06.01.00	desarrollo	25.615.379.350	18.976.405.745	-	-6.638.973.605
37	Seguimiento ataque cerebrovascular isquémico	037.07.01.00	desarrollo	6.654.753.000	3.176.812.081	-	-3.477.940.919
37	Tratamiento anticoagulante oral	037.07.99.01	desarrollo/nueva	-	749.733.455	-	749.733.455
37	Atención de rehabilitación para uso de ayudas técnicas	037.08.01.00	desarrollo	14.834.520	39.601.440	-	24.766.920
37	Silla de ruedas neurológica	037.08.04.00	desarrollo	22.257.250	19.625.178	-	-2.632.072
37	Silla de ruedas neurológica inclina	037.08.99.01	desarrollo/nueva	-	78.500.711	-	78.500.711
37	Rehabilitación ambulatoria	037.08.99.02	desarrollo/nueva	-	1.686.390.239	-	1.686.390.239
37	Rehabilitación en tratamiento hospitalizado	037.08.99.03	desarrollo/nueva	-	3.255.980.364	-	3.255.980.364
38	Confirmación epoc	038.02.01.00	desarrollo	226.239.380	192.499.837	-	-33.739.543
38	Tratamiento epoc alto riesgo nivel terciario	038.06.02.00	desarrollo	4.940.402.400	9.853.014.038	-	4.912.611.638
38	Tratamiento epoc exacerbaciones	038.06.03.00	desarrollo	224.484.700	460.691.655	-	236.206.955
39	Confirmación asma bronquial en personas menores de 15 años nivel primario	039.02.01.00	desarrollo	1.163.874.560	1.994.737.718	-	830.863.158
39	Tratamiento asma moderado estable nivel primario en personas menores de 15 años	039.06.01.00	desarrollo	14.492.282.400	23.373.418.450	-	8.881.136.050
39	Tratamiento asma moderado y grave estable nivel especialidad en personas menores de 15 años	039.06.02.00	desarrollo	12.964.150.440	11.402.922.083	-	-1.561.228.357
39	Tratamiento exacerbaciones nivel primario en personas menores de 15 años	039.06.03.00	desarrollo	1.045.877.250	388.832.265	-	-657.044.985

Nº	Canasta	Código Canasta	Estado	Valor Canasta Vigente GES	Valor Canasta Modificada	Valor Canasta Eliminada	Impacto GES por Canasta
39	Tratamiento exacerbaciones nivel especialidad en personas menores de 15 años	039.06.04.00	desarrollo	2.493.971.040	1.281.349.054	-	-1.212.621.986
40	Enfermedad de la membrana hialina: confirmación y tratamiento	040.03.01.00	desarrollo	10.283.738.550	7.336.744.628	-	-2.946.993.922
40	Hernia diafragmática: confirmación y tratamiento	040.03.02.00	desarrollo	92.222.680	61.463.421	-	-30.759.259
40	Hipertensión pulmonar persistente: confirmación y tratamiento	040.03.04.00	desarrollo	593.316.860	398.994.263	-	-194.322.597
40	Aspiración de meconio: confirmación y tratamiento	040.03.06.00	desarrollo	161.578.300	119.498.758	-	-42.079.542
40	Bronconeumonía: confirmación y tratamiento	040.03.07.00	desarrollo	609.393.660	442.168.788	-	-167.224.872
41	Tratamiento médico	041.06.01.00	desarrollo	27.608.841.000	27.422.792.026	-	-186.048.974
41	Tratamiento de infiltración	041.06.02.00	desarrollo	2.072.844.720	4.818.300.585	-	2.745.455.865
42	Tratamiento quirúrgico ruptura aneurisma cerebral	042.06.01.00	desarrollo	2.495.681.190	2.146.823.492	-	-348.857.698
42	Tratamiento vía vascular coil de ruptura aneurisma cerebral	042.06.02.00	desarrollo	4.479.827.760	3.397.167.179	-	-1.082.660.581
42	Seguimiento ruptura aneurisma cerebral	042.07.01.00	desarrollo	286.704.840	217.345.863	-	-69.358.977
42	Atención de rehabilitación para uso de ayudas técnicas	042.08.01.00	desarrollo	3.583.620	9.566.640	-	5.983.020
42	Silla de ruedas neurológica	042.08.04.00	ELIMINADA			5.498.850	-5.498.850
42	Silla de ruedas neurológica inclina	042.08.99.01	desarrollo/nueva	-	19.625.178	-	19.625.178
42	Silla de ruedas neurológica basculante	042.08.99.02	desarrollo/nueva	-	4.617.689	-	4.617.689
42	Rehabilitación en tratamiento hospitalizado	042.08.99.03	desarrollo/nueva	-	94.564.788	-	94.564.788
42	Rehabilitación ambulatoria	042.08.99.04	desarrollo/nueva	-	73.721.416	-	73.721.416
44	Tratamiento quirúrgico hernia núcleo pulposo lumbar	044.06.01.00	desarrollo	2.950.894.820	2.367.530.034	-	-583.364.786
44	Seguimiento hernia núcleo pulposo lumbar	044.07.01.00	desarrollo	298.327.940	125.963.242	-	-172.364.698
44	Rehabilitación ambulatoria en tratamiento quirúrgico en hernia del núcleo pulposo lumbar	044.08.99.01	desarrollo/nueva	-	623.180.268	-	623.180.268

Nº	Canasta	Código Canasta	Estado	Valor Canasta Vigente GES	Valor Canasta Modificada	Valor Canasta Eliminada	Impacto GES por Canasta
44	Rehabilitación intrahospitalaria en tratamiento quirúrgico de hernia del núcleo pulposo lumbar	044.08.99.02	desarrollo/nueva	-	170.336.520	-	170.336.520
45	Confirmación leucemia aguda	045.02.01.00	desarrollo	430.513.280	510.472.188	-	79.958.908
45	Estudio leucemia aguda	045.02.02.00	desarrollo	330.525.130	337.318.224	-	6.793.094
45	Confirmación leucemia mielóide crónica y linfática crónica	045.02.03.00	desarrollo	107.876.560	173.638.645	-	65.762.085
45	Estudio leucemia crónica	045.02.04.00	desarrollo	124.308.800	143.066.128	-	18.757.328
45	Tratamiento leucemia aguda por quimioterapia	045.06.01.00	desarrollo	4.885.694.000	1.987.163.503	-	-2.898.530.497
45	Tratamiento leucemia crónica por quimioterapia	045.06.02.00	desarrollo	142.030.980	496.152.370	-	354.121.390
45	Quimioterapia leucemia mielóide crónica eosinofílica y recombinação del gen fip111 -pdgfra	045.06.03.00	desarrollo	17.821.080	7.824.872	-	-9.996.208
45	Quimioterapia leucemia linfática crónica: grupo clínico binet a o b / -rai i -ii	045.06.04.01	desarrollo	52.390.800	1.578.225	-	-50.812.575
45	Quimioterapia leucemia linfática crónica: grupo clínico binet c, rai iii y iv o refractarios	045.06.04.02	desarrollo	68.215.445	77.297.356	-	9.081.911
45	Quimioterapia leucemia linfática crónica: grupo clínico binet c, rai iii y iv o refractarios y anemia hemolítica secundaria (chop+cop) tratamiento chop	045.06.04.03	desarrollo	9.421.323	2.587.139	-	-6.834.184
45	Quimioterapia leucemia linfática crónica: grupo clínico binet c, rai iii y iv o refractarios y anemia hemolítica secundaria (chop+cop) tratamiento cop	045.06.04.04	desarrollo	2.700.188	2.281.956	-	-418.232
45	Fase de mantención entre 15 y 30 años	045.06.05.01	desarrollo	2.617.018	36.550.373	-	33.933.355
45	Fase de mantención entre 30 y 60 años	045.06.05.02	ELIMINADA			1.387.706	-1.387.706
45	Intensificación tardía 1 entre 15 y 30 años	045.06.05.03	desarrollo	2.361.417	122.581.023	-	120.219.607
45	Intensificación tardía 2 para respondedores lentos entre 15 y 30 años	045.06.05.04	desarrollo	4.722.834	43.347.312	-	38.624.479

Nº	Canasta	Código Canasta	Estado	Valor Canasta Vigente GES	Valor Canasta Modificada	Valor Canasta Eliminada	Impacto GES por Canasta
45	Mantenición interina 2 para respondedores lentos entre 15 y 30 años	045.06.05.05	desarrollo	2.111.867	31.389.397	-	29.277.529
45	Protocolo 2 fase 1 entre 30 y 60 años	045.06.05.06	desarrollo	1.063.589	55.293.905	-	54.230.317
45	Protocolo 2 fase 2 entre 30 y 60 años	045.06.05.07	desarrollo	3.597.821	20.797.997	-	17.200.175
45	Protocolo de mantención interina 1 entre 15 y 30 años	045.06.05.08	desarrollo	4.308.641	71.845.301	-	67.536.660
45	Protocolo m entre 30 y 60 años	045.06.05.09	desarrollo	4.984.376	35.814.701	-	30.830.325
45	Quimioterapia intratecal: fase de mantención entre 15 y 30 años	045.06.05.10	desarrollo	401.850	5.133.847	-	4.731.997
45	Quimioterapia intratecal: intensificación tardía 1 entre 15 y 30 años	045.06.05.11	desarrollo	80.237	3.850.385	-	3.770.148
45	Quimioterapia intratecal: intensificación tardía 2 para respondedores lentos entre 15 y 30 años	045.06.05.12	desarrollo	160.474	1.163.137	-	1.002.663
45	Quimioterapia intratecal: leucemia linfoblástica entre 15 y 30 años. consolidación	045.06.05.13	desarrollo	7.914.900	5.133.847	-	-2.781.053
45	Quimioterapia intratecal: leucemia linfoblástica entre 15 y 30 años. inducción	045.06.05.14	desarrollo	699.711	6.715.912	-	6.016.201
45	Quimioterapia intratecal: leucemia linfoblástica: protocolo 1 fase 1 entre 30 y 60 años	045.06.05.15	desarrollo	638.010	3.402.900	-	2.764.891
45	Quimioterapia intratecal: mantención interina 2 para respondedores lentos entre 15 y 30 años	045.06.05.16	desarrollo	26.746	1.283.462	-	1.256.716
45	Quimioterapia intratecal: protocolo 2, fase 2 entre 30 y 60 años	045.06.05.17	ELIMINADA			664.090	-664.090
45	Quimioterapia intratecal: protocolo de mantención interina 1 entre 15 y 30 años	045.06.05.18	desarrollo	26.746	2.580.066	-	2.553.321
45	Quimioterapia intratecal: protocolo m entre 30 y 60 años	045.06.05.19	desarrollo	159.502	5.132.781	-	4.973.279
45	Quimioterapia leucemia linfoblástica entre 15 y 30 años: consolidación	045.06.05.20	desarrollo	1.581.992	74.352.128	-	72.770.136

Nº	Canasta	Código Canasta	Estado	Valor Canasta Vigente GES	Valor Canasta Modificada	Valor Canasta Eliminada	Impacto GES por Canasta
45	Quimioterapia leucemia linfoblástica entre 15 y 30 años: inducción	045.06.05.21	desarrollo	7.102.308	76.166.872	-	69.064.564
45	Quimioterapia leucemia linfoblástica: protocolo 1 fase 1 entre 30 y 60 años	045.06.05.22	desarrollo	4.634.593	61.515.001	-	56.880.408
45	Quimioterapia leucemia linfoblástica: protocolo i, fase 2 entre 30 y 60 años	045.06.05.23	desarrollo	1.835.885	19.076.349	-	17.240.464
45	Quimioterapia intratecal: recaída de leucemias linfoblásticas	045.06.06.02	ELIMINADA			208.401	-208.401
45	Leucemia no linfoblástica -leucemia mieloide (lnla) entre 30 y 60 años. fase inducción	045.06.07.01	desarrollo	32.262.733	334.801.946	-	302.539.213
45	Quimioterapia intratecal: leucemia promielocítica aguda	045.06.09.02	ELIMINADA			14.096.000	-14.096.000
45	Quimioterapia leucemia mieloide crónica: tratamiento inhibidor tirosina quinasa	045.06.11.00	desarrollo	40.345.314.600	3.415.406.019	-	-36.929.908.581
45	Leucemia promielocítica aguda inducción riesgo alto	045.06.99.01	desarrollo/nueva	-	114.341.341	-	114.341.341
45	Fase de mantención entre 15 y 45 años	045.06.99.02	desarrollo/nueva	-	30.547.570	-	30.547.570
45	Leucemia promielocítica aguda consolidación recaída	045.06.99.03	desarrollo/nueva	-	92.896.860	-	92.896.860
45	Leucemia promielocítica consolidación los riesgos y recaída	045.06.99.04	desarrollo/nueva	-	53.281.181	-	53.281.181
45	Leucemia promielocítica riesgo bajo e intermedio: inducción	045.06.99.05	desarrollo/nueva	-	68.411.099	-	68.411.099
45	Quimioterapia intratecal: leucemia promielocítica/ r2 y r1 recaída de leucemias linfoblásticas / protocolo 2, fase 2 entre 46 y 60 años.	045.06.99.06	desarrollo/nueva	-	870.685	-	870.685
45	Quimioterapia leucemia linfoblástica aguda cd20 positivo: rituximab inducción y mantención	045.06.99.07	desarrollo/nueva	-	23.487.912	-	23.487.912
45	Confirmación diagnóstica	046.02.99.01	desarrollo/nueva	-	1.831.978.480	-	1.831.978.480

Nº	Canasta	Código Canasta	Estado	Valor Canasta Vigente GES	Valor Canasta Modificada	Valor Canasta Eliminada	Impacto GES por Canasta
46	Absceso submucoso o subperióstico de origen odontológico	046.06.01.00	desarrollo	1.756.417.680	1.008.716.633	-	-747.701.047
46	Absceso de espacios anatómicos del territorio bucomaxilofacial: nivel primario	046.06.02.00	ELIMINADA			50.831.360	-50.831.360
46	Flegmón orocervicofacial de origen odontogénico: nivel primario	046.06.03.00	ELIMINADA			50.831.360	-50.831.360
46	Gingivitis úlcero necrotizante	046.06.04.00	desarrollo	30.243.570	56.087.852	-	25.844.282
46	Complicaciones posexodoncia	046.06.05.00	desarrollo	244.425.600	309.477.940	-	65.052.340
46	Traumatismo dentoalveolar	046.06.06.00	desarrollo	1.071.073.200	654.593.561	-	-416.479.639
46	Pericoronaritis	046.06.07.00	desarrollo	1.120.724.080	819.666.502	-	-301.057.578
46	Pulpitis	046.06.08.00	desarrollo	1.966.058.640	762.965.010	-	-1.203.093.630
48	Tratamiento politraumatizado con lesión medular	048.06.02.00	desarrollo	5.267.853.210	6.427.720.569	-	1.159.867.359
48	Rehabilitación en politraumatizado grave con lesión medular paraplejía uti	048.08.99.01	desarrollo/nueva	-	27.018.000	-	27.018.000
48	Rehabilitación en politraumatizado grave con lesión medular paraplejía uci	048.08.99.02	desarrollo/nueva	-	21.915.864	-	21.915.864
48	Rehabilitación en politraumatizado grave con lesión medular tetraplejía uti	048.08.99.03	desarrollo/nueva	-	21.637.464	-	21.637.464
48	Rehabilitación en politraumatizado grave con lesión medular tetraplejía uci	048.08.99.04	desarrollo/nueva	-	24.444.504	-	24.444.504
48	Rehabilitación en politraumatizado grave con lesión medular paraplejía camas medias	048.08.99.05	desarrollo/nueva	-	27.018.000	-	27.018.000
48	Rehabilitación en politraumatizado grave con lesión medular tetraplejía camas medias	048.08.99.06	desarrollo/nueva	-	16.925.880	-	16.925.880
50	Confirmación trauma ocular grave	050.02.01.00	desarrollo	1.453.146.660	2.038.973.700	-	585.827.040
50	Tratamiento médico trauma ocular grave	050.06.01.00	desarrollo	1.481.187.420	584.289.108	-	-896.898.312
50	Tratamiento quirúrgico trauma ocular grave	050.06.02.00	desarrollo	1.461.541.680	1.291.952.427	-	-169.589.253
50	Seguimiento trauma ocular grave	050.07.01.00	desarrollo	27.282.340	72.446.520	-	45.164.180
51	Etapificación pancreática y genética	051.05.01.00	desarrollo	4.501.200	9.463.850	-	4.962.650

Nº	Canasta	Código Canasta	Estado	Valor Canasta Vigente GES	Valor Canasta Modificada	Valor Canasta Eliminada	Impacto GES por Canasta
51	Inmunización de pacientes con fibrosis quística	051.06.01.00	desarrollo	1.325.280	1.650.495	-	325.215
51	Tratamiento fibrosis quística leve (consulta, exámenes y procedimientos)	051.06.03.00	desarrollo	317.985.720	336.317.592	-	18.331.872
51	Tratamiento fibrosis quística leve (enzimas pancreáticas y vitaminas liposolubles aqua a.d.e.k.)	051.06.04.00	desarrollo	13.230.877.889	13.229.233.552	-	-1.644.337
51	Tratamiento fibrosis quística moderada (consulta, exámenes y procedimientos)	051.06.05.00	desarrollo	1.231.933.560	3.731.741.845	-	2.499.808.285
51	Tratamiento fibrosis quística moderada (enzimas pancreáticas, linezolid, nebulización rh-dornasa-alfa y vitaminas liposolubles aqua a.d.e.k.)	051.06.06.00	desarrollo	2.278.571.880	1.381.908.284	-	-896.663.596
51	Tratamiento fibrosis quística grave (consulta, exámenes y procedimientos)	051.06.07.00	desarrollo	4.162.428.000	4.634.622.167	-	472.194.167
51	Accesorios para tratamiento de nebulización pacientes con fibrosis quística	051.06.10.00	desarrollo	529.080	1.092.597	-	563.517
51	Hospitalización domiciliar para pacientes mayores de 5 años en condiciones estables	051.06.11.00	desarrollo	66.363.530	108.937.140	-	42.573.610
51	Cef sinusitis y poliposis nasal	051.06.99.01	desarrollo/nueva	-	284.036.096	-	284.036.096
51	Gastrostomía	051.06.99.02	desarrollo/nueva	-	17.849.307	-	17.849.307
51	Confirmación diagnóstica	052.02.99.01	desarrollo/nueva	-	574.718.337	-	574.718.337
52	Tratamiento farmacológico tradicional artritis reumatoidea	052.06.01.00	desarrollo	22.060.416.000	11.695.726.219	-	-10.364.689.781
52	Rehabilitación artritis reumatoide	052.08.99.01	desarrollo/nueva	-	13.745.317.075	-	13.745.317.075
54	Analgesia del parto	054.06.01.00	desarrollo	1.855.649.050	1.356.307.334	-	-499.341.716
55	Tratamiento paciente quemado grave menor de 15 años	055.06.01.00	desarrollo	6.155.932.400	6.783.003.148	-	627.070.748
55	Tratamiento paciente quemado crítico menor de 15 años	055.06.02.00	desarrollo	715.433.400	775.552.267	-	60.118.867
55	Tratamiento paciente quemado sobrevivida excepcional menor de 15 años	055.06.03.00	desarrollo	398.671.200	300.862.383	-	-97.808.817

Nº	Canasta	Código Canasta	Estado	Valor Canasta Vigente GES	Valor Canasta Modificada	Valor Canasta Eliminada	Impacto GES por Canasta
55	Tratamiento paciente quemado grave de 15 años y más	055.06.04.00	desarrollo	5.865.469.200	4.314.389.446	-	-1.551.079.754
55	Tratamiento paciente quemado crítico de 15 años y más	055.06.05.00	desarrollo	4.114.465.840	3.356.959.922	-	-757.505.918
55	Tratamiento paciente quemado sobrevida excepcional de 15 años y más	055.06.06.00	desarrollo	662.821.500	524.955.405	-	-137.866.095
55	Cirugía reparadora paciente quemado grave menor de 15 años	055.06.07.00	ELIMINADA			221.341.410	-221.341.410
55	Cirugía reparadora paciente quemado crítico menor de 15 años	055.06.08.00	ELIMINADA			26.150.040	-26.150.040
55	Cirugía reparadora paciente quemado sobrevida excepcional menor de 15 años	055.06.09.00	ELIMINADA			1.867.860	-1.867.860
55	Cirugía reparadora paciente quemado grave de 15 años y más	055.06.10.00	ELIMINADA			22.414.320	-22.414.320
55	Cirugía reparadora paciente quemado crítico de 15 años y más	055.06.11.00	ELIMINADA			5.603.580	-5.603.580
55	Cirugía reparadora paciente quemado sobrevida excepcional de 15 años y más	055.06.12.00	ELIMINADA			933.930	-933.930
55	Seguimiento y rehabilitación primer año paciente quemado grave menor de 15 años	055.07.01.00	ELIMINADA			2.145.982.080	-2.145.982.080
55	Seguimiento y rehabilitación segundo año paciente quemado grave menor de 15 años	055.07.02.00	ELIMINADA			1.478.621.760	-1.478.621.760
55	Seguimiento y rehabilitación primer año paciente quemado crítico menor de 15 años	055.07.03.00	ELIMINADA			217.774.080	-217.774.080
55	Seguimiento y rehabilitación segundo año paciente quemado crítico menor de 15 años	055.07.04.00	ELIMINADA			170.913.600	-170.913.600
55	Seguimiento y rehabilitación primer año paciente quemado sobrevida excepcional menor de 15 años	055.07.05.00	ELIMINADA			31.758.720	-31.758.720
55	Seguimiento y rehabilitación segundo año paciente quemado sobrevida excepcional menor de 15 años	055.07.06.00	ELIMINADA			21.035.520	-21.035.520

Nº	Canasta	Código Canasta	Estado	Valor Canasta Vigente GES	Valor Canasta Modificada	Valor Canasta Eliminada	Impacto GES por Canasta
55	Seguimiento y rehabilitación primer año paciente quemado grave de 15 años y más	055.07.07.00	ELIMINADA			1.631.037.120	-1.631.037.120
55	Seguimiento y rehabilitación segundo año paciente quemado grave de 15 años y más	055.07.08.00	ELIMINADA			354.097.920	-354.097.920
55	Seguimiento y rehabilitación primer año paciente quemado crítico de 15 años y más	055.07.09.00	ELIMINADA			102.081.600	-102.081.600
55	Seguimiento y rehabilitación segundo año paciente quemado crítico de 15 años y más	055.07.10.00	ELIMINADA			1.752.960	-1.752.960
55	Seguimiento y rehabilitación primer año paciente quemado sobrevida excepcional de 15 años y más	055.07.11.00	ELIMINADA			18.147.840	-18.147.840
55	Seguimiento y rehabilitación segundo año paciente quemado sobrevida excepcional de 15 años y más	055.07.12.00	ELIMINADA			3.505.920	-3.505.920
55	Tratamiento inicial paciente quemado de 15 años y más	055.06.99.01	desarrollo/ nueva	-	477.254.498	-	477.254.498
55	Cirugía reparadora paciente quemado menor de 15 años	055.06.99.02	desarrollo/ nueva	-	329.318.297	-	329.318.297
55	Cirugía reparadora paciente quemado de 15 años y más	055.06.99.03	desarrollo/ nueva	-	25.121.674	-	25.121.674
55	Seguimiento primer año paciente quemado menor de 15 años	055.07.99.01	desarrollo/ nueva	-	303.042.919	-	303.042.919
55	Seguimiento primer año paciente quemado de 15 años y más	055.07.99.02	desarrollo/ nueva	-	372.757.084	-	372.757.084
55	Seguimiento segundo año paciente quemado menor de 15 años	055.07.99.03	desarrollo/ nueva	-	621.362.026	-	621.362.026
55	Seguimiento segundo año paciente quemado de 15 años y más	055.07.99.04	desarrollo/ nueva	-	50.117.606	-	50.117.606
55	Rehabilitación ambulatoria primer año paciente quemado menor de 15 años	055.08.99.01	desarrollo/ nueva	-	487.032.144	-	487.032.144
55	Rehabilitación ambulatoria segundo año paciente quemado menor de 15 años	055.08.99.02	desarrollo/ nueva	-	299.799.252	-	299.799.252
55	Rehabilitación hospitalaria paciente quemado grave menor de 15 años	055.08.99.03	desarrollo/ nueva	-	648.230.158	-	648.230.158

Nº	Canasta	Código Canasta	Estado	Valor Canasta Vigente GES	Valor Canasta Modificada	Valor Canasta Eliminada	Impacto GES por Canasta
55	Rehabilitación hospitalaria paciente quemado crítico menor de 15 años	055.08.99.04	desarrollo/nueva	-	70.836.399	-	70.836.399
55	Rehabilitación hospitalaria paciente quemado sobrevida excepcional menor de 15 años	055.08.99.05	desarrollo/nueva	-	31.123.172	-	31.123.172
55	Rehabilitación ambulatoria primer año paciente quemado mayor de 15 años	055.08.99.06	desarrollo/nueva	-	450.968.410	-	450.968.410
55	Rehabilitación ambulatoria segundo año paciente quemado mayor de 15 años	055.08.99.07	desarrollo/nueva	-	41.161.291	-	41.161.291
55	Rehabilitación hospitalaria paciente quemado grave mayor de 15 años	055.08.99.08	desarrollo/nueva	-	226.051.316	-	226.051.316
55	Rehabilitación hospitalaria paciente quemado crítico mayor de 15 años	055.08.99.09	desarrollo/nueva	-	150.007.952	-	150.007.952
55	Rehabilitación hospitalaria paciente quemado sobrevida excepcional mayor de 15 años	055.08.99.10	desarrollo/nueva	-	35.929.828	-	35.929.828
55	Ayudas técnicas ambulatoria primer año paciente quemado menor de 15 años	055.08.99.11	desarrollo/nueva	-	3.269.310.097	-	3.269.310.097
55	Ayudas técnicas ambulatoria segundo año paciente quemado menor de 15 años	055.08.99.12	desarrollo/nueva	-	3.214.154.101	-	3.214.154.101
55	Ayudas técnicas ambulatoria primer año paciente quemado mayor de 15 años	055.08.99.13	desarrollo/nueva	-	3.876.008.423	-	3.876.008.423
55	Ayudas técnicas ambulatoria segundo año paciente quemado mayor de 15 años	055.08.99.14	desarrollo/nueva	-	293.500.307	-	293.500.307
56	Implementación audífonos	056.06.01.00	desarrollo	21.133.742.700	16.499.762.300	-	-4.633.980.400
56	Seguimiento a partir del primer año	056.07.01.00	ELIMINADA			361.581.840	-361.581.840
56	Seguimiento orl a partir del primer año	056.07.99.01	desarrollo/nueva	-	57.039.930	-	57.039.930
56	Seguimiento audiología a partir del primer año	056.07.99.02	desarrollo/nueva	-	1.049.405.857	-	1.049.405.857
56	Rehabilitación en seguimiento de hipoacusia bilateral en personas de 65 años y más que requieren uso de audífono	056.08.99.01	desarrollo/nueva	-	72.632.160	-	72.632.160

Nº	Canasta	Código Canasta	Estado	Valor Canasta Vigente GES	Valor Canasta Modificada	Valor Canasta Eliminada	Impacto GES por Canasta
57	Sospecha y confirmación de retinopatía del prematuro	057.02.01.00	desarrollo	107.300.960	82.858.360	-	-24.442.600
57	Retinopatía del prematuro: fotocoagulación	057.06.01.00	desarrollo	67.638.040	90.414.635	-	22.776.595
57	Seguimiento paciente quirúrgico retinopatía del prematuro primer año	057.07.01.00	desarrollo	43.213.030	41.047.550	-	-2.165.480
57	Seguimiento paciente quirúrgico retinopatía del prematuro segundo año	057.07.02.00	desarrollo	2.168.790	5.353.666	-	3.184.876
58	Tratamiento displasia broncopulmonar	058.06.01.00	desarrollo	120.674.320	108.664.302	-	-12.010.018
58	Seguimiento displasia broncopulmonar primer año	058.07.01.00	desarrollo	116.840.880	108.567.632	-	-8.273.248
58	Seguimiento displasia broncopulmonar segundo año	058.07.02.00	desarrollo	82.050.360	64.137.434	-	-17.912.926
59	Tamizaje auditivo automatizado del prematuro	059.02.01.00	desarrollo	22.779.690	23.724.348	-	944.658
59	Implementación bilateral audífono	059.06.01.00	desarrollo	132.916.680	30.108.269	-	-102.808.411
59	Implante coclear	059.06.02.00	desarrollo	127.702.850	4.275.000	-	-123.427.850
59	Rehabilitación hipoacusia del prematuro (audífono e implante coclear) primer año	059.07.01.00	desarrollo	1.371.840	591.858	-	-779.982
59	Rehabilitación hipoacusia del prematuro (audífono e implante coclear) segundo año	059.07.02.00	desarrollo	962.880	486.972	-	-475.908
59	Seguimiento en hipoacusia confirmada del prematuro (audífono e implante coclear) tercer año	059.07.03.00	desarrollo	4.006.240	2.947.280	-	-1.058.960
59	Rehabilitación integral en hipoacusia del prematuro (audífono e implante coclear) primer año	059.08.99.01	desarrollo/nueva	-	1.863.168	-	1.863.168
59	Rehabilitación integral en hipoacusia del prematuro (audífono e implante coclear) segundo año	059.08.99.02	desarrollo/nueva	-	803.520	-	803.520
59	Rehabilitación integral en hipoacusia del prematuro (audífono e implante coclear) tercer año	059.08.99.03	desarrollo/nueva	-	1.236.480	-	1.236.480

Nº	Canasta	Código Canasta	Estado	Valor Canasta Vigente GES	Valor Canasta Modificada	Valor Canasta Eliminada	Impacto GES por Canasta
61	Confirmación asma bronquial en personas de 15 años y más, ambulatorio	061.02.01.00	desarrollo	610.580.960	924.766.480	-	314.185.520
61	Confirmación asma bronquial en personas de 15 años y más, nivel especialidad	061.02.02.00	desarrollo	367.954.600	249.061.465	-	-118.893.135
61	Tratamiento asma bronquial en personas de 15 años y más, ambulatorio	061.06.01.00	desarrollo	17.421.509.040	31.102.219.667	-	13.680.710.627
61	Tratamiento asma bronquial en personas de 15 años y más, nivel especialidad	061.06.02.00	desarrollo	23.047.051.560	23.819.353.377	-	772.301.817
61	Tratamiento exacerbaciones en personas de 15 años y más	061.06.03.00	desarrollo	262.551.520	732.435.451	-	469.883.931
62	Evaluación especialista	062.06.01.00	desarrollo	365.928.140	242.924.730	-	-123.003.410
62	Consultoría neurólogo	062.06.02.00	desarrollo	440.000	693.600	-	253.600
62	Tratamiento farmacológico enfermedad de parkinson en personas menores de 60 años	062.06.03.00	desarrollo	2.939.325.840	1.482.860.483	-	-1.456.465.357
62	Tratamiento farmacológico enfermedad de parkinson en personas de 60 años y más	062.06.04.00	desarrollo	12.246.731.280	8.563.414.374	-	-3.683.316.906
62	Atención de rehabilitación para uso de ayudas técnicas	062.08.01.00	desarrollo	1.277.880	1.705.680	-	427.800
62	Bastón de apoyo o de mano	062.08.02.00	desarrollo	6.178.900	559.469	-	-5.619.431
62	Silla de ruedas estándar	062.08.03.00	desarrollo	4.996.640	6.345.293	-	1.348.653
62	Andador con dos ruedas y asiento	062.08.04.00	desarrollo	455.780	433.028	-	-22.752
62	Andador con cuatro ruedas y canasta	062.08.05.00	desarrollo	577.200	1.939.237	-	1.362.037
62	Andador sin ruedas	062.08.06.00	desarrollo	15.884.270	1.591.671	-	-14.292.599
62	Cojín antiescaras celdas de aire	062.08.07.00	desarrollo	536.690	533.694	-	-2.996
62	Cojín antiescaras viscoelástico	062.08.08.00	desarrollo	2.880.350	398.519	-	-2.481.831
62	Colchón antiescaras celdas de aire	062.08.09.00	desarrollo	2.634.000	1.595.739	-	-1.038.261
62	órtesis antiequino	062.08.10.00	desarrollo	11.108.800	2.618.054	-	-8.490.746
62	Rehabilitación enfermedad de parkinson en fase avanzada	062.08.99.01	desarrollo/nueva	-	252.919.150	-	252.919.150
62	Rehabilitación enfermedad de parkinson en fase inicial	062.08.99.02	desarrollo/nueva	-	45.462.060	-	45.462.060

Nº	Canasta	Código Canasta	Estado	Valor Canasta Vigente GES	Valor Canasta Modificada	Valor Canasta Eliminada	Impacto GES por Canasta
62	Rehabilitación enfermedad de parkinson en fase intermedia	062.08.99.03	desarrollo/nueva	-	1.779.678.684	-	1.779.678.684
63	Tratamiento artritis idiopática juvenil	063.06.01.00	desarrollo	3.839.906.280	4.327.588.484	-	487.682.204
63	Rehabilitación en artritis idiopática juvenil	063.08.99.01	desarrollo/nueva	-	546.454.656	-	546.454.656
63	Ayuda técnica rehabilitación (órtesis tobillo -pie)	063.08.99.02	desarrollo/nueva	-	61.833.440	-	61.833.440
63	Ayuda técnica rehabilitación (férula cock -up)	063.08.99.03	desarrollo/nueva	-	11.318.815	-	11.318.815
63	Ayuda técnica rehabilitación (palmeta reposo)	063.08.99.04	desarrollo/nueva	-	98.161.298	-	98.161.298
64	Consulta especialista	064.06.01.00	desarrollo	452.607.360	265.049.088	-	-187.558.272
64	Tratamiento nefropatía	064.06.02.00	desarrollo	1.138.579.200	954.965.137	-	-183.614.063
65	Tamizaje displasia luxante de caderas	065.02.01.00	desarrollo	3.285.245.540	3.547.769.975	-	262.524.435
65	Tratamiento ortopédico displasia luxante de caderas	065.06.01.00	desarrollo	876.736.200	1.061.539.966	-	184.803.766
67	Tratamiento no farmacológico esclerosis múltiple remitente recurrente	067.06.01.00	desarrollo	536.889.600	408.989.215	-	-127.900.385
67	Tratamiento farmacológico de primera línea esclerosis múltiple remitente recurrente	067.06.02.00	desarrollo	10.931.378.400	9.538.516.706	-	-1.392.861.694
67	Tratamiento de rehabilitación esclerosis múltiple remitente recurrente	067.06.03.00	ELIMINADA			205.333.920	-205.333.920
67	Tratamiento brote esclerosis múltiple remitente recurrente	067.06.04.00	desarrollo	761.942.390	549.863.884	-	-212.078.506
67	Bastón codera móvil	067.08.99.01	desarrollo/nueva	-	224.139	-	224.139
67	Silla de ruedas estándar	067.08.99.02	desarrollo/nueva	-	2.426.141	-	2.426.141
67	Andador con cuatro ruedas y canasta	067.08.99.03	desarrollo/nueva	-	1.292.825	-	1.292.825
67	Ortesis tobillo-pie	067.08.99.04	desarrollo/nueva	-	901.160	-	901.160
67	Rehabilitación integral en brote esclerosis múltiple remitente recurrente	067.08.99.05	desarrollo/nueva	-	64.237.920	-	64.237.920
67	Tratamiento de rehabilitación esclerosis múltiple remitente recurrente	067.08.99.06	desarrollo/nueva	-	261.627.867	-	261.627.867

Nº	Canasta	Código Canasta	Estado	Valor Canasta Vigente GES	Valor Canasta Modificada	Valor Canasta Eliminada	Impacto GES por Canasta
68	Evaluación inicial pacientes con hepatitis crónica por virus hepatitis b	068.02.01.00	desarrollo	55.570.600	41.996.111	-	-13.574.489
68	Sospecha de hb en embarazadas con factores de riesgo	068.02.99.01	desarrollo/ nueva	-	118.268.280	-	118.268.280
68	Sospecha de vhb en embarazada con recién nacido menor de 2 kg	068.02.99.02	desarrollo/ nueva	-	27.272.000	-	27.272.000
68	Tratamiento farmacológico vhb crónica en personas de 15 años y más	068.06.01.00	desarrollo	1.505.275.200	230.210.197	-	-1.275.065.003
68	Tratamiento farmacológico vhb crónica en personas menores de 15 años	068.06.02.00	ELIMINADA			-	-
68	Evaluación paciente hepatitis crónica por vhb mayores y menores de 15 años en tratamiento antiviral	068.06.03.00	desarrollo	203.765.760	105.448.992	-	-98.316.768
68	Evaluación paciente hepatitis crónica por vhb mayores y menores de 15 años en tratamiento con peginterferón	068.06.04.00	ELIMINADA			-	-
68	Controles a pacientes vhb sin tratamiento farmacológico	068.06.05.00	desarrollo	176.736.880	123.146.768	-	-53.590.112
69	Confirmación del virus de hepatitis c	069.02.02.00	desarrollo	579.876	1.280.880	-	701.004
69	Sospecha de vhc en contacto epidemiológico	069.02.99.01	desarrollo/ nueva	-	2.012.010	-	2.012.010
69	Evaluación paciente vhc pretratamiento	069.06.01.00	desarrollo	19.231.160	16.686.246	-	-2.544.914
69	Tratamiento farmacológico con antivirales pangotipo	069.06.02.00	desarrollo	319.703.360	284.562.916	-	-35.140.444
69	Tratamiento farmacológico con antivirales genotipo 1, 4, 5 y 6	069.06.03.00	ELIMINADA			-	-
69	Tratamiento farmacológico con antivirales genotipo 1 y 4 (con o sin insuficiencia renal)	069.06.04.00	desarrollo	8.946.800	8.144.431	-	-802.369
69	Control a pacientes con tratamiento farmacológico del virus hepatitis c	069.06.05.00	desarrollo	11.473.920	4.198.752	-	-7.275.168
69	Control a pacientes vhc sin tratamiento farmacológico o en control postratamiento	069.06.06.00	desarrollo	339.315.000	38.574.875	-	-300.740.125

Nº	Canasta	Código Canasta	Estado	Valor Canasta Vigente GES	Valor Canasta Modificada	Valor Canasta Eliminada	Impacto GES por Canasta
69	Control a pacientes con tratamiento antiviral pangenotipo de rescate	069.06.99.01	desarrollo/nueva	-	8.697.621	-	8.697.621
70	Confirmación cáncer de colon o colorectal	070.02.01.00	desarrollo	4.437.168.660	4.174.961.166	-	-262.207.494
70	Etapificación cáncer colorrectal (Incluye exámenes preoperatorios)	070.04.99.01	desarrollo/nueva	-	3.458.618.607	-	3.458.618.607
70	Etapificación cáncer rectal	070.04.01.00	ELIMINADA			393.170.400	-393.170.400
70	Etapificación y exámenes preoperatorios cáncer colorectal	070.06.01.00	ELIMINADA			2.154.288.360	-2.154.288.360
70	Cirugía cáncer de colon o colorectal	070.06.02.00	desarrollo	14.270.305.500	13.840.175.140	-	-430.130.360
70	Reconstitución del tránsito	070.06.03.00	ELIMINADA			519.089.500	-519.089.500
70	Quimioterapia adyuvante: bajo riesgo y estadios ii (alto riesgo)	070.06.04.00	ELIMINADA			1.072.703.520	-1.072.703.520
70	Quimioterapia adyuvante: alto riesgo	070.06.05.00	ELIMINADA			-	-
70	Quimioterapia paliativa: estadio iv, cualquier t, cualquier n y m1, colon metastásico	070.06.06.00	ELIMINADA			32.760.740.880	-32.760.740.880
70	Quimioterapia paliativa: esquema ifl folfiri	070.06.07.00	ELIMINADA			10.274.500.800	-10.274.500.800
70	Exámenes e imágenes durante quimioterapia	070.06.08.00	desarrollo	9.081.016.560	6.880.895.111	-	-2.200.121.449
70	Radioterapia externa adyuvancia	070.06.09.00	desarrollo	788.812.110	1.699.950.054	-	911.137.944
70	Quimioterapia adyuvante cáncer rectal: postcirugía	070.06.10.00	ELIMINADA			1.047.580.200	-1.047.580.200
70	Quimioterapia adyuvante cáncer rectal metastásico: folfox	070.06.11.00	ELIMINADA			3.391.897.080	-3.391.897.080
70	Quimioterapia -radioterapia concomitante cáncer rectal 1ª y 5ª semana (quimioterapia)	070.06.12.00	desarrollo	2.464.116.250	137.977.109	-	-2.326.139.141
70	Quimioterapia -radioterapia concomitante cáncer rectal 1ª y 5ª semana (radioterapia)	070.06.13.00	desarrollo	140.403.450	499.985.310	-	359.581.860
70	Radioterapia externa en cáncer colorrectal etapa iv	070.06.99.01	desarrollo/nueva	-	84.729.360	-	84.729.360
70	Quimioterapia folfox o capeox	070.06.99.02	desarrollo/nueva	-	3.302.215.081	-	3.302.215.081

Nº	Canasta	Código Canasta	Estado	Valor Canasta Vigente GES	Valor Canasta Modificada	Valor Canasta Eliminada	Impacto GES por Canasta
70	Quimioterapia 5fu/lv o capecitabina monodroga	070.06.99.03	desarrollo/nueva	-	903.368.002	-	903.368.002
70	Quimioterapia folfiri o capiri	070.06.99.04	desarrollo/nueva	-	1.484.090.786	-	1.484.090.786
70	Neutropenia febril riesgo alto tumores sólidos	070.06.99.05	desarrollo/nueva	-	118.026.886	-	118.026.886
70	Neutropenia febril riesgo bajo tumores sólidos	070.06.99.06	desarrollo/nueva	-	88.606.031	-	88.606.031
70	Seguimiento cáncer de colon o colorectal años 1 y 2	070.07.01.00	desarrollo	394.714.320	1.303.445.081	-	908.730.761
70	Seguimiento cáncer de colon o colorectal años 3, 4 y 5	070.07.02.00	desarrollo	305.036.160	528.458.851	-	223.422.691
71	Cirugía diagnóstica y etapificación cáncer de ovario epitelial	071.02.01.00	desarrollo	2.566.849.600	2.093.251.092	-	-473.598.508
72	Etapificación cáncer vesical	072.06.01.00	desarrollo	44.558.360	28.375.468	-	-16.182.892
72	Cirugía cáncer vesical profundo	072.06.02.00	desarrollo	930.528.830	892.297.863	-	-38.230.967
72	Prevención recurrencia cáncer vesical superficial año 1	072.06.03.00	desarrollo	339.274.200	120.875.857	-	-218.398.343
72	Prevención recurrencia cáncer vesical superficial año 2 y 3	072.06.04.00	desarrollo	106.381.440	115.820.178	-	9.438.738
72	Exámenes e imágenes durante el tratamiento con quimioterapia cáncer vesical superficial tis-ta-t1	072.06.05.00	desarrollo	108.925.190	70.087.216	-	-38.837.974
72	Exámenes e imágenes asociados al tratamiento con quimioterapia cáncer vesical profundo	072.06.06.00	desarrollo	277.197.840	93.476.300	-	-183.721.540
72	Radioterapia externa intención curativa	072.06.10.00	desarrollo	399.510.090	569.680.232	-	170.170.142
72	Cirugía cáncer vesical no músculo invasor	072.06.99.01	desarrollo/nueva	-	8.017.957.832	-	8.017.957.832
72	Radioterapia externa intención paliativa	072.06.99.02	desarrollo/nueva	-	64.650.300	-	64.650.300
72	Seguimiento cáncer vesical superficial año 1 tis-ta-t1	072.07.01.00	desarrollo	141.593.520	64.390.820	-	-77.202.700
72	Seguimiento cáncer vesical superficial desde año 2 al año 5	072.07.02.00	desarrollo	5.303.080	55.300.220	-	49.997.140
72	Seguimiento cáncer vesical profundo primer año	072.07.03.00	desarrollo	16.790.400	44.083.511	-	27.293.111
72	Seguimiento cáncer vesical profundo desde año 2 al año 5	072.07.04.00	desarrollo	17.596.800	54.393.695	-	36.796.895

Nº	Canasta	Código Canasta	Estado	Valor Canasta Vigente GES	Valor Canasta Modificada	Valor Canasta Eliminada	Impacto GES por Canasta
73	Cirugía para osteosarcoma	073.06.01.00	desarrollo	614.189.700	352.166.745	-	-262.022.955
73	Exámenes e imágenes asociados al tratamiento con quimioterapia con intención curativa	073.06.04.00	desarrollo	71.242.920	56.834.344	-	-14.408.576
73	Seguimiento osteosarcoma	073.07.01.00	ELIMINADA			14.694.000	-14.694.000
73	Seguimiento osteosarcoma segundo año	073.07.99.01	desarrollo/nueva	-	749.602	-	749.602
73	Seguimiento osteosarcoma tercer a quinto año	073.07.99.02	desarrollo/nueva	-	16.655.457	-	16.655.457
73	Seguimiento primero año osteosarcoma	073.07.99.03	desarrollo/nueva	-	2.229.364	-	2.229.364
73	Ayudas técnicas -vendaje para preparación de muñón	073.08.99.01	desarrollo/nueva	-	13.515	-	13.515
73	Rehabilitación en prehabilitación	073.08.99.02	desarrollo/nueva	-	4.690.980	-	4.690.980
73	Rehabilitación integral en fase de tratamiento activo	073.08.99.03	desarrollo/nueva	-	43.005.060	-	43.005.060
73	Rehabilitación integral en seguimiento	073.08.99.04	desarrollo/nueva	-	1.453.200	-	1.453.200
73	Ayudas técnicas -silla de ruedas estándar	073.08.99.05	desarrollo/nueva	-	1.493.010	-	1.493.010
73	Ayudas técnicas -bastón canadiense codera móvil	073.08.99.06	desarrollo/nueva	-	431.036	-	431.036
73	Ayudas técnicas -andador sin ruedas articulado	073.08.99.07	desarrollo/nueva	-	94.555	-	94.555
73	Ayudas técnicas -andador con 2 ruedas y asiento	073.08.99.08	desarrollo/nueva	-	199.859	-	199.859
77	Tamizaje auditivo	077.01.99.01	desarrollo/nueva	-	1.765.961.183	-	1.765.961.183
77	Confirmación diagnóstica hipoacusia	077.02.99.01	desarrollo/nueva	-	123.033.540	-	123.033.540
77	Implementación bilateral audifono	077.06.01.00	desarrollo	452.427.930	102.483.916	-	-349.944.014
77	Implante coclear	077.06.02.00	desarrollo	1.098.244.510	36.765.000	-	-1.061.479.510
77	Rehabilitación (audifono e implante coclear) primer año	077.07.01.00	desarrollo	12.865.280	29.810.688	-	16.945.408
77	Rehabilitación (audifono e implante coclear) segundo año	077.07.02.00	desarrollo	8.696.000	16.070.400	-	7.374.400
77	Rehabilitación (audifono e implante coclear) tercer año	077.07.03.00	desarrollo	9.927.150	5.056.320	-	-4.870.830
77	Seguimiento (audifono e implante coclear) primer año	077.07.99.01	desarrollo/nueva	-	10.011.079	-	10.011.079

Nº	Canasta	Código Canasta	Estado	Valor Canasta Vigente GES	Valor Canasta Modificada	Valor Canasta Eliminada	Impacto GES por Canasta
77	Seguimiento (audifono e implante coclear) segundo año	077.07.99.02	desarrollo/nueva	-	9.739.449	-	9.739.449
77	Seguimiento (audifono e implante coclear) tercer año	077.07.99.03	desarrollo/nueva	-	7.018.850	-	7.018.850
77	Diagnóstico nefropatía lúpica nivel secundario-terciario	078.02.99.01	desarrollo/nueva	-	198.127.660	-	198.127.660
78	Tratamiento lupus leve primer año	078.06.01.00	desarrollo	136.588.200	103.896.474	-	-32.691.726
78	Tratamiento lupus leve a partir del segundo año	078.06.02.00	desarrollo	527.604.000	386.165.969	-	-141.438.031
78	Tratamiento lupus grave primer año	078.06.03.00	desarrollo	568.000.080	175.028.181	-	-392.971.899
78	Tratamiento lupus grave a partir del segundo año	078.06.04.00	desarrollo	1.103.575.440	376.203.010	-	-727.372.430
78	Hospitalización lupus grave	078.06.05.00	desarrollo	474.992.320	337.056.224	-	-137.936.096
82	Etapificación	082.02.01.00	desarrollo	742.250.790	641.639.310	-	-100.611.480
82	Tratamiento quirúrgico	082.06.01.00	desarrollo	538.918.770	602.138.344	-	63.219.574
82	Tratamiento adyuvante, radioyodo	082.06.02.00	desarrollo	130.585.500	83.244.935	-	-47.340.565
82	Recurrencia/persistencia	082.06.03.00	desarrollo	45.309.600	56.417.521	-	11.107.921
82	Re-estadificación de riesgo (3-6 meses post cirugía)	082.06.99.01	desarrollo/nueva	-	55.051.310	-	55.051.310
82	Tratamiento radioyodo para pacientes con contraindicación de hipotiroidismo	082.06.99.02	desarrollo/nueva	-	5.196.582	-	5.196.582
82	Cáncer de tiroides avanzado refractario a radioyodo	082.06.99.03	desarrollo/nueva	-	60.390.996	-	60.390.996
82	Seguimiento del primer año	082.07.01.00	desarrollo	938.086.380	497.737.152	-	-440.349.228
82	Seguimiento desde el segundo año	082.07.02.00	desarrollo	497.613.380	202.302.211	-	-295.311.169
82	Rehabilitación en cáncer de tiroides	082.08.99.01	desarrollo/nueva	-	7.883.664	-	7.883.664
83	Etapificación	083.02.01.00	desarrollo	329.611.730	156.063.060	-	-173.548.670
83	Tratamiento quirúrgico	083.06.01.00	desarrollo	247.382.760	245.104.161	-	-2.278.599
83	Tratamiento sistémico metastásico	083.06.02.00	desarrollo	2.297.656.300	5.001.254.048	-	2.703.597.748
83	Tomografía computarizada planificación radioterapia	083.06.03.00	ELIMINADA			1.966.920	-1.966.920
83	Tratamiento integral de radioterapia estándar con linac dual	083.06.04.00	ELIMINADA			16.351.280	-16.351.280
83	Tratamiento integral de radioterapia estándar con linac monoenergético	083.06.05.00	ELIMINADA			74.054.420	-74.054.420

Nº	Canasta	Código Canasta	Estado	Valor Canasta Vigente GES	Valor Canasta Modificada	Valor Canasta Eliminada	Impacto GES por Canasta
83	Tratamiento integral de radioterapia compleja con linac dual	083.06.06.00	ELIMINADA			6.972.800	-6.972.800
83	Tratamiento integral de radioterapia compleja con linac monoenergético	083.06.07.00	ELIMINADA			2.884.980	-2.884.980
83	Tratamiento integral de radioterapia altamente compleja con linac dual	083.06.08.00	ELIMINADA			54.685.420	-54.685.420
83	Tratamiento integral de radioterapia altamente compleja con linac monoenergético	083.06.09.00	ELIMINADA			52.734.880	-52.734.880
83	Tratamiento integral de radioterapia convencional con linac dual	083.06.10.00	ELIMINADA			51.460.500	-51.460.500
83	Tratamiento integral de radioterapia convencional con linac monoenergético (paliativa)	083.06.11.00	ELIMINADA			78.913.460	-78.913.460
83	Radioterapia ablativa enfermedad oligometastásica	083.06.99.01	desarrollo/nueva	-	11.530.725	-	11.530.725
83	Radioterapia manejo sintomático etapa iv	083.06.99.02	desarrollo/nueva	-	268.547.400	-	268.547.400
83	Seguimiento tercer, cuarto y quinto año cáncer renal	083.07.99.01	desarrollo/nueva	-	275.450.400	-	275.450.400
83	Seguimiento primer y segundo año cáncer renal	083.07.99.02	desarrollo/nueva	-	571.886.400	-	571.886.400
84	Diagnóstico y etapificación	084.02.01.00	desarrollo	1.102.680.800	1.039.488.017	-	-63.192.783
84	Mieloma múltiple en mayores de 60 años. fit. no candidatos a tph autólogo. esquema vcd	084.06.99.01	desarrollo/nueva	-	210.628.946	-	210.628.946
84	Seguimiento y controles primer año	084.07.01.00	desarrollo	63.096.180	65.021.277	-	1.925.097
84	Seguimiento y controles segundo año	084.07.02.00	desarrollo	2.997.900	3.405.345	-	407.445
84	Educación y entrenamiento en ayudas técnicas	084.08.99.01	desarrollo/nueva	-	2.134.080	-	2.134.080
84	Ayudas técnicas -corset jewett	084.08.99.02	desarrollo/nueva	-	19.236.806	-	19.236.806
84	Ayudas técnicas -corset con collar ctlso	084.08.99.03	desarrollo/nueva	-	1.551.355	-	1.551.355
84	Ayudas técnicas collar cervical miami	084.08.99.04	desarrollo/nueva	-	93.782	-	93.782
84	Ayudas técnicas -corset tlso	084.08.99.05	desarrollo/nueva	-	6.515.692	-	6.515.692
84	Ayudas técnicas -corset lso	084.08.99.06	desarrollo/nueva	-	3.102.711	-	3.102.711

ANEXO 6: ESTIMACIÓN GARANTÍAS RETRASADAS Y CASOS NO CREADOS PARA ESCENARIOS 1 Y 2

Para determinar los casos no creados y las garantías retrasados por incorporar a las demandas de los años 2022, 2023 y 2024, se contó con la siguiente información (en formato Excel), proporcionada por MINSAL:

- Monitoreo Mensual del retraso año 2021 corte julio
- Resumen de casos creados
- Retrasos Ges corte 31 Julio

TABLA 6.1 MONITOREO MENSUAL DEL RETRASO AÑO 2021 CORTE JULIO

Problemas de Salud	Antigüedad del Retraso							Total General	%
	2015	2016	2017	2018	2019	2020	2021		
01-Enfermedad Renal Crónica Etapa 4 y 5				19	83	362	734	1.198	2,60%
02-Cardiopatías Congénitas Operables						4	38	42	0,09%
03-Cáncer Cervicouterino			1		4	70	1.319	1.394	3,03%
04-Alivio del Dolor							46	46	0,10%
05-Infarto Agudo del Miocardio						35	146	181	0,39%
06-Diabetes Mellitus Tipo 1							17	17	0,04%
07-Diabetes Mellitus Tipo 2		1			2	152	412	567	1,23%
08-Cáncer de Mama				1	6	46	1.401	1.454	3,16%
09-Disrrafias Espinales				1	6	12	9	28	0,06%
10-Escoliosis			1	9	47	180	15	252	0,55%
11-Cataratas				3	86	7.097	4.935	12.121	26,30%
12-Artrosis de Caderas			4	9	89	1.191	171	1.464	3,18%
13-Fisura Labiopalatina					1	1	27	29	0,06%
14-Cáncer en Menores							17	17	0,04%
15-Esquizofrenia					1	11	73	85	0,18%
16-Cáncer de Testículo en Adultos			1			2	75	78	0,17%
17-Linfoma en Adultos					2	20	256	278	0,60%
18-VIH/Sida					1	45	341	387	0,84%
19-Infeción Respiratoria Aguda							1	1	0,00%
20-Neumonía						1	6	7	0,02%
21-Hipertensión Arterial					1	181	589	771	1,67%
22-Epilepsia no Refractaria					1	32	39	72	0,16%
23-Salud Oral						95	21	116	0,25%
24-Prematurez						2	69	71	0,15%
25-Marcapaso					1	66	303	370	0,80%
26-Colecistectomía Preventiva				1	26	922	2.103	3.052	6,62%
27-Cáncer Gástrico					3	94	794	891	1,93%
28-Cáncer de Próstata					1	21	334	356	0,77%
29-Vicios de Refracción					15	2.612	1.915	4.542	9,86%
30-Estrabismo					1	140	265	406	0,88%
31-Retinopatía Diabética				6	34	421	1.371	1.832	3,98%
32-Desprendimiento de Retina					1	7	31	39	0,08%
33-Hemofilia							1	1	0,00%
34-Depresión					1	55	309	365	0,79%
35-Hiperplasia de Próstata				7	45	553	442	1.047	2,27%

Problemas de Salud	Antigüedad del Retraso							Total General	%
	2015	2016	2017	2018	2019	2020	2021		
36-Ortesis						21	1.326	1.347	2,92%
37-Accidente Cerebrovascular						28	227	255	0,55%
38-Enfermedad Pulmonar Obstructiva Crónica						37	98	135	0,29%
39-Asma Bronquial						7	18	25	0,05%
41-Artrosis de Cadera y/o Rodilla Leve o Moderada				2	1	59	123	185	0,40%
42-Hemorragia por Aneurismas Cerebrales						3	12	15	0,03%
43-Tumores Primarios SNC					13	57	266	336	0,73%
44-Hernia Núcleo Pulposo Lumbar					11	196	494	701	1,52%
45-Leucemia Adulto						1	76	77	0,17%
47-Salud Oral Adulto						26	20	46	0,10%
49-Traumatismo Craneoencefálico Moderado o Grave						4	9	13	0,03%
50-Trauma Ocular Grave						1	9	10	0,02%
52-Artritis Reumatoide						1	3	4	0,01%
53-Dependencia de Alcohol y Drogas						1		1	0,00%
54-Analgésia del Parto							2	2	0,00%
55-Gran Quemado						10	23	33	0,07%
56-Hipoacusia Bilateral Adulto uso de Audífono Requerido					1	74	865	940	2,04%
57-Retinopatía del Prematuro						6	50	56	0,12%
58-Displasia Broncopulmonar del Prematuro							2	2	0,00%
59-Hipoacusia Bilateral del Prematuro						11	12	23	0,05%
60-Epilepsia no Refractaria 15 años y más						17	31	48	0,10%
61-Asma Bronquial 15 años y más					1	26	36	63	0,14%
62-Enfermedad de Parkinson						11	33	44	0,10%
63-Artritis Idiopática Juvenil							1	1	0,00%
64-Prevención Secundaria IRCT					1	312	652	965	2,09%
65-Displasia Luxante de Caderas						186	346	532	1,15%
66-Salud Oral Integral de la Embarazada					15	1.617	2.342	3.974	8,62%
67-Esclerosis Múltiple Remitente Recurrente					1	1	15	17	0,04%
69-Hepatitis C					2	5	13	20	0,04%
70-Cáncer Colorectal 15 años y más					1	181	877	1.059	2,30%
71-Cáncer de Ovario Epitelial						7	153	160	0,35%
72-Cáncer Vesical 15 años y más						3	44	47	0,10%
73-Osteosarcoma 15 años y más							4	4	0,01%
74-Tratamiento Quirúrgico Válvula Aórtica 15 y más					5	20	90	115	0,25%
75-Trastorno Bipolar 15 años y más							2	2	0,00%
76-Hipotiroidismo en Personas de 15 años y más							27	27	0,06%
77-Tratamiento Hipoacusia Moderada Personas Menores de 4 años	1					4	14	19	0,04%
78-Lupus Eritematoso Sistémico							1	1	0,00%
79-Tratamiento Quirúrgico Válvula Mitral y Tricúspide 15 y más				1	4	11	41	57	0,12%
80-Tratamiento Erradicación Helicobacter Pylori						10	28	38	0,08%
81-Cáncer de Pulmón						27	266	293	0,64%
82-Cáncer de Tiroides					2	62	153	217	0,47%
83-Cáncer Renal					4	28	226	258	0,56%
84-Mieloma Múltiple en Personas de 15 años y más						1	17	18	0,04%
85-Enfermedad de Alzheimer y otras Demencias						162	157	319	0,69%
Total General	1	1	7	59	520	17.664	27.829	46.081	100,00%

TABLA 6.2 RESUMEN DE CASOS CREADOS 2018- 2019

Cod Ps Ges	Nom Ps Ges	2018												2019												
		Ene 2018	Feb 2018	Mar 2018	Abr 2018	May 2018	Jun 2018	Jul 2018	Ago 2018	Sept 2018	Oct 2018	Nov 2018	Dic 2018	Ene 2019	Feb 2019	Mar 2019	Abr 2019	May 2019	Jun 2019	Jul 2019	Ago 2019	Sept 2019	Oct 2019	Nov 2019	Dic 2019	
1	Enfermedad Renal Crónica Etapa 4 y 5	515	369	493	509	505	514	469	517	458	581	485	429	525	402	500	523	530	496	550	557	454	463	458	458	397
2	Cardiopatías Congénitas Operables	497	449	451	438	460	439	438	528	389	477	408	440	494	423	512	542	480	491	519	513	481	534	471	471	473
3	Cáncer Cervicouterino	58448	51787	64777	68339	64046	61543	54842	66646	44714	68363	56494	65465	56584	70117	73747	67724	66551	68552	68404	49112	53331	30887	55243	55243	55243
4	Alivio del Dolor	1830	1598	1804	1660	1731	1690	1604	1909	1402	1962	1701	1596	2095	1675	1851	1897	1774	1715	1845	1916	1619	1900	1798	1693	1693
5	Infarto Agudo del Miocardio	7565	6649	7655	7599	7954	7898	7636	8591	7616	7808	7331	7174	8327	7107	7868	8193	8588	7895	8991	9208	8345	8657	7791	7954	7954
6	Diabetes Mellitus Tipo 1	111	85	103	98	107	94	101	137	99	112	118	103	125	105	117	130	114	125	146	117	140	138	79	95	95
7	Diabetes Mellitus Tipo 2	10733	9523	9899	10439	10475	10609	10416	12107	8771	12067	9825	8954	12624	10885	11199	11378	11647	11395	13068	11712	9488	10059	5448	9566	9566
8	Cáncer de Mama	1308	1069	1186	1247	1260	1295	1122	1431	1045	1516	1384	1320	1432	1194	1321	1346	1366	1292	1417	1420	1223	1419	1217	1387	1387
9	Disrafías Espinales	67	51	54	53	70	74	56	73	37	77	77	48	63	54	69	72	77	88	71	88	50	64	59	84	84
10	Escoliosis	61	28	86	88	71	75	52	68	49	67	84	40	67	41	74	92	91	57	68	78	48	64	59	62	62
11	Cataratas	6319	5000	5839	5785	5750	5836	5637	6330	4595	6537	5980	5212	6687	5428	6415	6206	5828	5984	6499	6377	5279	5680	4432	5610	5610
12	Artrosis de Caderas	308	269	313	345	319	330	307	357	260	392	308	312	344	304	353	388	327	340	357	360	262	382	308	309	309
13	Fisura Labiopalatina	41	32	44	35	30	31	31	31	23	38	31	15	42	25	41	33	37	32	35	41	32	20	21	25	25
14	Cáncer en Menores	67	64	74	60	69	83	82	89	71	89	90	98	96	69	99	96	78	98	101	94	75	85	70	79	79
15	Esquizofrenia	258	189	223	206	244	277	246	263	201	282	223	234	266	265	260	276	238	270	313	258	241	258	188	255	255
16	Cáncer de Testículo en Adultos	122	94	80	114	117	108	107	108	83	145	105	98	136	99	105	104	122	125	126	128	114	103	82	98	98
17	Linfoma en Adultos	213	163	172	222	208	196	172	241	175	249	210	198	227	208	240	243	232	224	245	241	207	239	226	232	232
18	VH/Sida	9930	8727	9596	13081	15806	15741	14102	15856	11424	15927	11872	11015	16705	15610	17102	16907	16508	16342	18548	17548	13043	13942	8936	12865	12865
19	Infección Respiratoria Aguda	7034	4655	12925	18870	25671	29560	30418	28665	20392	19808	13434	9880	6691	4166	12855	21619	29497	34328	35955	28431	22789	18654	7387	10021	10021
20	Neumonía	1664	1430	2028	2849	3124	4343	5605	5765	4114	3413	2209	1900	1875	1502	2391	3174	4168	5471	5854	5088	4486	3626	1730	2013	2013
21	Hipertensión Arterial	12343	10992	12373	14689	15398	16500	15677	18199	12163	16814	11937	9949	13678	12005	13892	15459	16424	17319	19910	18603	14829	14377	6385	11255	11255
22	Epilepsia no Refractaria	239	184	219	225	249	242	241	275	205	277	226	209	323	211	271	259	269	279	302	284	241	278	176	216	216
23	Salud Oral	8869	7288	10498	12861	11828	10807	9050	11895	7524	11840	9063	6773	9446	8049	11489	13649	11935	11474	11059	11788	8537	9547	6414	8608	8608
24	Prematurez	1316	1124	1340	1346	1336	1259	1223	1293	1021	1413	1349	1161	1496	1092	1439	1385	1341	1218	1377	1314	1190	1247	1084	1251	1251
25	Marcapasos	600	457	552	498	545	548	495	585	439	575	535	528	629	512	580	601	556	476	580	566	471	552	458	513	513
26	Colecistectomía Preventiva	2141	1717	1843	2035	2089	2167	2147	2361	1716	2289	1864	1685	2245	1726	1987	2061	1980	1990	2384	2276	1794	2051	1442	1960	1960
27	Cáncer Gástrico	1520	1137	1263	1278	1288	1246	1220	1484	965	1366	1221	1174	1605	1273	1330	1326	1394	1301	1517	1272	1132	1347	929	1306	1306
28	Cáncer de Próstata	418	346	437	409	449	425	401	487	374	491	405	336	479	342	440	419	411	369	554	515	392	476	439	397	397
29	Vicios de Refracción	19202	16592	18822	18937	19065	18603	17490	20978	14665	21424	18817	17274	22767	18165	20910	20876	19468	18734	20877	21440	17214	18533	11971	19086	19086
30	Estrabismo	814	666	732	750	725	766	678	822	583	850	711	588	820	713	809	794	707	658	800	771	669	673	427	686	686

Cod Ps Ges	Nom Ps Ges	2018												2019											
		Ene 2018	Feb 2018	Mar 2018	Abr 2018	May 2018	Jun 2018	Jul 2018	Ago 2018	Sept 2018	Oct 2018	Nov 2018	Dic 2018	Ene 2019	Feb 2019	Mar 2019	Abr 2019	May 2019	Jun 2019	Jul 2019	Ago 2019	Sept 2019	Oct 2019	Nov 2019	Dic 2019
31	Retinopatía Diabética	2222	1804	2298	2232	2170	1995	1784	1981	1401	1861	2006	1993	2351	2035	1872	2063	1833	2140	2239	2318	1796	2100	1502	1909
32	Desprendimiento de Retina	259	216	196	196	212	231	213	202	169	243	219	218	238	214	228	222	237	247	222	232	213	234	205	237
33	Hemofilia	84	52	57	77	65	58	52	64	56	70	74	53	74	68	65	73	72	56	70	86	62	60	62	56
34	Depresión	4266	3909	3672	4138	4275	4334	4099	4903	3353	4859	3853	3304	4855	4110	4393	4785	4389	4761	4741	3838	4307	2432	4167	
35	Hiperplasia de Próstata	1239	1010	1187	1378	1282	1253	1307	1461	964	1466	1271	1084	1413	1112	1383	1494	1589	1513	1579	1630	1256	1584	1232	1263
36	Ortesis	6039	4924	5340	5066	5194	5044	5015	6047	4311	6215	5118	4951	6269	5273	5660	5727	5410	5362	5918	5870	4888	5570	3898	5668
37	Accidente Cerebrovascular	2540	2214	2511	2540	2691	2597	2653	2642	2491	2589	2627	2425	2760	2450	2490	2696	2795	2805	2958	3082	2822	2831	2725	2615
38	Enfermedad Pulmonar Obstructiva Crónica	1651	1301	1401	1586	1650	1833	1875	2173	1453	1897	1497	1242	1703	1377	1540	1605	1654	1765	2021	1893	1461	1465	794	1187
39	Asma Bronquial	1954	1219	1967	2443	2919	3301	3141	3566	2403	3280	2548	1937	2141	1371	2035	2640	3018	3213	3534	3521	2815	2955	1446	1963
40	Síndrome de Dificultad Respiratoria	186	167	230	175	186	192	195	203	168	190	183	185	208	182	185	200	211	185	184	192	191	190	182	206
41	Artrosis de Cadera y/o Rodilla Leve o Moderada	6773	6012	5991	6098	6102	5873	5560	6311	4446	6615	5734	5256	7133	6418	6683	6687	6227	5694	6596	6330	5184	5761	3018	6027
42	Hemorragia por Aneurismas Cerebrales	82	81	99	111	102	94	109	112	116	120	109	130	117	96	104	116	112	117	119	113	98	95	143	110
43	Tumores Primarios SNC	176	116	130	156	146	158	122	148	115	142	137	133	163	140	154	163	168	154	192	165	139	148	160	164
44	Hernia Núcleo Pulposio Lumbar	217	224	249	269	257	256	193	254	185	274	209	178	230	182	238	273	232	235	239	231	207	226	185	202
45	Leucemia Adulto	109	86	96	112	93	86	103	92	69	108	107	79	128	110	102	137	90	89	116	116	80	109	100	113
46	Urgencia Odontológica Ambulatoria	23804	20652	23244	24502	23934	22804	22491	24754	20319	25032	21970	20932	24157	21562	24258	25426	24275	22490	24099	24409	21619	21831	19291	21971
47	Salud Oral Adulto	3363	2830	3682	3886	3801	4136	3804	4565	3197	4539	3503	2880	3460	2999	3820	4363	4086	4173	4415	4346	3555	3743	2355	3280
48	Politraumatizado Grave	207	199	201	133	152	132	155	120	131	134	155	163	183	137	144	133	163	166	190	173	155	180	190	209
49	Traumatismo Craneoencefálico Moderado o Grave	1593	1386	1506	1503	1536	1516	1365	1422	1412	1477	1433	1564	1710	1488	1732	1502	1473	1417	1435	1625	1568	1726	1880	1844
50	Trauma Ocular Grave	1185	1088	1163	1140	1111	1056	967	1129	1033	1264	1232	1237	1214	1134	1336	1165	1181	1116	1305	1218	1204	1311	1200	1365
51	Fibrosis Quística	2	1	4	1	1	2	2	3	3	3	4	3	5	1	6	5	5	8	6	4	3	7	3	1
52	Artritis Reumatoide	324	264	307	328	303	285	280	393	259	366	371	319	451	316	433	404	395	314	450	400	301	381	371	344
53	Dependencia de Alcohol y Drogas	99	68	91	122	139	183	141	160	70	121	95	85	85	65	90	102	99	114	108	91	96	93	67	85
54	Analgesia del Parto	4853	4651	5003	4951	5263	5003	4945	4953	4817	4824	4856	5069	5386	4813	5363	5032	5180	4975	4992	4780	4865	4725	4624	4690
55	Gran Quemado	80	66	69	68	83	105	82	87	93	84	76	82	82	79	75	71	80	97	85	113	109	94	105	99
56	Hipoacusia Bilateral Adulto uso de Audifono Requerido	2757	2106	2787	3152	3032	3194	2669	3382	2479	3557	3080	2559	2980	1895	3018	3158	3334	3457	3897	3896	2740	3066	2774	2644
57	Retinopatía del Prematuro	157	138	139	133	157	113	159	176	121	153	171	137	164	136	145	150	166	134	152	129	129	133	136	158
58	Displasia Broncopulmonar del Prematuro	73	68	65	62	52	54	63	73	44	55	62	62	58	53	50	57	61	59	58	60	52	55	54	46
59	Hipoacusia Bilateral del Prematuro	135	127	122	127	123	101	128	114	102	106	123	126	130	107	142	129	122	120	124	114	95	125	114	119

Cod Ps Ges	Nom Ps Ges	2018												2019											
		Ene 2018	Feb 2018	Mar 2018	Abr 2018	May 2018	Jun 2018	Jul 2018	Ago 2018	Sept 2018	Oct 2018	Nov 2018	Dic 2018	Ene 2019	Feb 2019	Mar 2019	Abr 2019	May 2019	Jun 2019	Jul 2019	Ago 2019	Sept 2019	Oct 2019	Nov 2019	Dic 2019
60	Epilepsia no Refractaria 15 años y más	514	379	419	458	532	557	432	617	371	528	408	372	538	455	527	557	549	549	549	554	461	539	405	440
61	Asma Bronquial 15 años y más	2332	1856	2194	2509	2458	2530	2395	2802	1824	2400	2011	1.846	2.477	2.023	2.403	2.462	2.550	2.746	2.889	2.632	2.154	2.005	1.065	1.812
62	Enfermedad de Parkinson	301	232	262	293	317	316	260	298	236	326	281	233	368	264	308	358	292	279	322	292	268	266	241	285
63	Artritis Idiopática Juvenil	21	12	24	28	26	39	24	34	29	26	28	23	30	13	32	20	26	27	29	30	16	24	19	17
64	Prevención Secundaria IRCT	3542	3308	3341	3331	3167	2998	2859	3271	2338	2993	2.558	2.520	3.170	3.141	2.937	3.086	2.976	3.057	3.405	2.788	2.291	2.441	1.242	2.256
65	Displasia Luvante de Caderas	8173	7061	7940	8473	8656	8547	8566	9281	7983	9570	8.277	8.069	9.711	8.090	9.205	9.114	8.984	8.071	9.243	8.777	7.926	7.466	6.100	8.952
66	Salud Oral Integral de la Embarazada	12725	10222	12054	12386	11643	11694	10997	13136	9220	13524	10.659	9.850	13.244	10.032	12.156	11.703	11.001	10.998	11.633	11.976	8.903	10.294	6.852	11.597
67	Esclerosis Múltiple Remitente Recurrente	20	10	16	15	20	14	15	17	8	29	22	19	14	20	13	15	21	18	15	25	18	22	13	19
68	Hepatitis B	27	38	20	32	25	32	26	33	29	22	26	18	34	12	26	21	37	29	34	37	33	35	38	32
69	Hepatitis C	25	23	29	37	28	23	41	34	20	26	23	31	35	30	32	30	36	35	19	42	30	33	26	42
70	Cáncer Colorrectal 15 años y más	970	702	792	851	846	892	898	1011	718	965	878	873	1.064	975	1.112	1.179	1.169	1.148	1.295	1.179	949	1.164	906	1.150
71	Cáncer de Ovario Epitelial	106	64	105	103	109	89	95	86	73	128	85	75	89	82	108	90	118	89	124	94	91	105	81	91
72	Cáncer Vesical 15 años y más	75	64	83	66	82	65	68	67	68	91	63	79	106	68	85	63	91	61	93	81	76	72	66	87
73	Osteosarcoma 15 años y más	4	4	3	4	11	5	5	8	2	7	4	6	8	7	5	6	7	6	6	11	7	6	11	5
74	Tratamiento Quirúrgico Válvula Aórtica 15 y más	110	77	103	90	109	100	96	108	93	113	95	77	99	89	98	116	106	115	124	115	79	114	78	91
75	Trastorno Bipolar 15 años y más	173	140	152	176	207	217	198	192	123	232	211	123	209	174	206	202	221	207	237	218	211	217	175	199
76	Hipotiroidismo en Personas de 15 años y más	7604	6802	6629	6669	6696	6240	6126	7038	4884	6941	5.531	4.836	6.996	6.556	6.402	6.190	6.123	5.889	6.811	6.385	5.202	5.272	2.973	5.218
77	Tratamiento Hipoacusia Moderada Personas Menores de 4 años	15	9	12	17	13	14	6	17	13	13	11	14	17	6	16	12	13	6	15	13	8	16	11	8
78	Lupus Eritematoso Sistémico	124	101	109	129	109	93	94	89	78	123	112	97	139	110	130	148	138	124	138	142	130	148	133	121
79	Tratamiento Quirúrgico Válvula Mitral y Tricuspid 15 y más	55	45	40	47	60	50	49	54	40	45	43	26	57	38	53	45	37	48	46	49	33	46	38	29
80	Tratamiento Erradicación Helicobacter Pylori	3358	2607	2780	3227	3256	3350	3304	3763	2907	3975	3.167	3.176	3.788	2.876	3.164	3.461	3.439	3.743	4.056	3.905	3.435	3.638	2.999	3.627
81	Cáncer de Pulmón																						622	365	365
82	Cáncer de Tiroides																						825	807	717
83	Cáncer Renal																						516	361	277
84	Mieloma Múltiple en Personas de 15 años y más													1									596	271	197
85	Enfermedad de Alzheimer y otras Demencias															1							1.062	1.280	2.426

TABLA 6.3 RESUMEN DE CASOS CREADOS 2020 - 2021

Cod Ps Ges	Nom Ps Ges	2020												2021					
		01-20	02-20	03-20	04-20	05-20	06-20	07-20	08-20	09-20	10-20	11-20	12-20	01-21	02-21	03-21	04-21	05-21	06-21
1	Enfermedad renal crónica etapa 4 y 5	518	387	383	217	254	254	321	387	405	430	493	386	397	339	461	408	403	430
2	Cardiopatías congénitas operables	538	450	362	232	245	264	300	325	352	355	371	331	391	349	442	354	360	340
3	Cáncer cervicouterino	72.718	64.795	38.028	1.989	3.885	5.497	9.231	16.011	20.983	28.918	30.495	26.211	40.302	41.397	60.169	55.966	52.976	50.290
4	Alivio del dolor	2.166	1.772	1.708	1.512	1.373	1.505	1.728	1.761	1.926	1.967	2.057	1.810	1.903	1.803	2.249	2.159	1.849	1.805
5	Infarto agudo del miocardio	8.750	7.598	6.138	5.046	5.110	4.682	5.765	6.164	6.160	6.111	6.293	5.896	6.320	5.703	6.196	6.106	6.680	5.737
6	Diabetes mellitus tipo 1	113	88	92	72	86	113	114	120	151	128	143	118	106	121	138	142	161	145
7	Diabetes mellitus tipo 2	12.898	11.997	7.677	2.777	3.318	4.029	5.418	6.747	7.364	8.865	8.000	7.348	9.346	9.403	12.196	11.149	10.949	10.676
8	Cáncer de mama	1.533	1.357	1.135	515	568	592	741	977	1.132	1.405	1.596	1.328	1.350	1.281	1.571	1.407	1.440	1.393
9	Disrrafias espinales	92	76	49	19	32	27	48	46	44	47	60	70	53	44	80	51	64	52
10	Escoliosis	71	42	33	4	6	5	7	42	57	56	60	65	55	41	85	57	55	78
11	Cataratas	7.409	5.925	3.619	263	464	589	1.099	1.917	2.520	3.743	4.129	3.743	3.819	3.486	4.473	3.491	3.687	3.490
12	Artrosis de caderas	364	308	248	2	22	26	34	66	158	194	216	203	232	191	301	197	223	180
13	Fisura labiopalatina	42	26	32	26	15	17	24	27	23	32	27	16	23	33	25	30	22	24
14	Cáncer en menores	86	70	59	53	57	55	75	67	83	90	77	87	101	78	86	93	77	74
15	Esquizofrenia	266	207	167	112	140	174	196	203	215	212	236	199	203	202	256	226	226	198
16	Cáncer de testículo en adultos	120	132	94	60	73	76	90	94	87	120	94	107	100	103	102	102	80	105
17	Linfoma en adultos	264	196	190	168	138	148	160	201	223	212	223	201	217	208	197	216	210	220
18	Vih/sida	17.795	16.217	10.889	6.029	6.600	6.391	7.980	7.767	8.776	9.558	8.706	8.600	11.145	9.806	12.040	10.980	10.155	6.938
19	Infeción respiratoria aguda	6.469	4.284	5.967	842	371	271	251	321	391	420	486	490	357	302	685	519	560	659
20	Neumonía	2.104	1.799	1.674	714	660	737	749	733	602	642	586	475	679	548	675	576	550	618
21	Hipertensión arterial	15.463	14.402	9.186	3.861	4.797	5.807	8.449	10.048	10.657	11.899	9.977	8.233	9.903	10.418	14.501	14.408	14.461	13.649
22	Epilepsia no refractaria	262	238	133	54	90	78	131	129	143	178	175	137	151	163	231	206	207	171
23	Salud oral	10.533	8.698	4.929	343	1.020	1.830	1.664	1.410	2.243	2.864	3.175	2.618	4.129	3.661	5.201	4.466	4.797	4.484
24	Prematurez	1.529	1.167	1.058	809	883	887	1.038	1.037	1.004	1.011	956	895	1.080	849	1.116	914	946	747
25	Marcapaso	706	581	407	225	209	254	290	401	403	465	458	472	409	444	516	450	459	366
26	Colecistectomía preventiva	2.351	2.004	1.250	473	643	685	1.135	1.334	1.458	1.763	1.659	1.367	1.648	1.594	1.899	1.630	1.677	1.600
27	Cáncer gástrico	1.697	1.419	989	365	380	482	693	876	991	1.162	1.154	1.060	1.180	1.091	1.358	1.147	1.149	1.126
28	Cáncer de próstata	444	419	335	216	157	144	200	228	247	305	326	334	327	305	426	400	363	391

Cod Ps Ges	Nom Ps Ges	2020												2021					
		01-20	02-20	03-20	04-20	05-20	06-20	07-20	08-20	09-20	10-20	11-20	12-20	01-21	02-21	03-21	04-21	05-21	06-21
29	Vicios de refracción	24.446	21.623	12.238	551	601	910	2.095	3.578	5.572	8.925	10.708	9.863	12.274	11.469	14.360	11.773	12.378	11.947
30	Estrabismo	900	708	406	46	93	119	187	253	343	417	463	383	485	431	563	456	462	444
31	Retinopatía diabética	2.223	1.707	1.288	340	320	350	556	834	956	1.190	1.395	1.188	1.313	1.341	1.710	1.477	1.465	1.482
32	Desprendimiento de retina	292	232	174	104	112	110	165	188	190	230	179	187	184	204	200	197	166	175
33	Hemofilia	97	80	38	10	12	8	12	19	27	41	45	38	49	34	47	47	50	37
34	Depresión	5.461	4.668	2.908	1.005	1.461	1.715	2.240	2.496	2.652	2.978	3.018	2.551	2.997	2.816	3.767	3.647	3.342	3.171
35	Hiperplasia de próstata	1.527	1.239	833	230	292	284	397	658	761	947	1.003	824	993	887	1.186	1.090	1.055	1.094
36	Ortesis	6.978	5.768	3.724	1.776	1.978	2.290	3.171	3.407	3.894	4.443	4.081	3.746	4.076	3.716	4.652	4.075	3.878	3.765
37	Accidente cerebrovascular	2.911	2.642	2.179	1.902	2.016	1.740	2.273	2.430	2.222	2.611	2.499	2.335	2.345	2.077	2.352	2.223	2.456	2.144
38	Enfermedad pulmonar obstructiva crónica	1.583	1.400	983	309	284	334	409	542	515	677	653	519	693	665	922	808	815	807
39	Asma bronquial	2.010	1.301	1.117	255	206	155	175	172	246	268	280	268	285	260	452	441	381	409
40	Síndrome de dificultad respiratoria	214	171	186	184	170	189	186	189	181	195	171	163	190	148	184	198	176	147
41	Artrosis de cadera y/o rodilla leve o moderada	7.994	7.132	4.037	644	805	859	1.332	2.134	2.511	3.273	3.314	2.969	3.653	3.421	4.182	3.519	3.558	3.391
42	Hemorragia por aneurismas cerebrales	144	134	95	96	105	93	79	99	84	80	68	57	52	53	70	96	129	86
43	Tumores primarios snc	161	146	109	54	68	59	101	116	136	140	154	141	152	134	155	150	153	143
44	Hernia núcleo pulposo lumbar	308	181	148	24	44	58	93	125	161	210	214	161	165	163	196	152	179	155
45	Leucemia adulto	142	113	96	75	61	61	93	86	102	122	126	119	121	119	119	119	119	119
46	Urgencia odontológica ambulatoria	24.587	21.449	20.287	23.231	23.669	23.492	26.893	25.885	25.760	25.343	24.154	20.450	21.580	20.467	22.534	21.382	19.139	17.078
47	Salud oral adulto	4.282	3.276	1.852	348	668	734	892	1.091	962	1.359	1.428	1.142	1.608	1.256	2.025	1.771	1.990	2.132
48	Politraumatizado grave	215	212	169	115	155	94	121	153	186	222	185	186	192	131	153	158	151	119
49	Traumatismo craneoencefálico moderado o grave	1.853	1.785	1.370	997	956	785	839	1.008	1.073	1.361	1.314	1.243	1.254	1.208	1.382	1.220	1.469	1.197
50	Trauma ocular grave	1.297	1.294	1.066	877	803	652	869	1.159	1.252	1.375	1.347	1.254	1.244	1.185	1.316	1.109	1.195	620
51	Fibrosis quística	5	3	3	3	2	2	2	2	2	3	4	3	8	1	2	5	1	3
52	Artritis reumatoide	424	355	241	42	47	62	83	109	168	260	289	177	216	180	260	215	202	208
53	Dependencia de alcohol y drogas	78	73	40	20	44	33	42	42	48	34	32	21	41	20	49	40	41	31
54	Analgesia del parto	4.914	4.672	4.732	4.205	4.199	3.778	3.881	3.698	3.774	3.830	3.853	3.868	3.683	3.080	3.535	3.388	3.529	3.284
55	Gran quemado	113	106	85	78	75	79	99	98	81	97	93	82	68	50	69	57	91	64
56	Hipoacusia bilateral adulto uso de audífono requerido	3.306	2.050	1.739	23	285	233	334	646	813	1.444	2.213	1.802	1.937	1.473	2.505	1.677	1.821	1.714
57	Retinopatía del prematuro	156	139	151	155	116	116	145	124	132	116	148	125	127	100	164	123	125	101

Cod Ps Ges	Nom Ps Ges	2020												2021					
		01-20	02-20	03-20	04-20	05-20	06-20	07-20	08-20	09-20	10-20	11-20	12-20	01-21	02-21	03-21	04-21	05-21	06-21
58	Displasia broncopulmonar del prematuro	54	55	60	51	52	51	54	54	54	43	57	61	47	46	38	54	48	44
59	Hipoacusia bilateral del prematuro	125	119	131	124	104	110	116	109	102	103	110	116	89	103	128	102	79	81
60	Epilepsia no refractaria 15 años y más	608	535	381	162	179	183	271	296	330	340	349	394	355	318	455	476	453	362
61	Asma bronquial 15 años y más	2.330	2.015	1.848	690	704	748	766	773	933	1.134	1.050	859	1.022	1.079	1.711	1.748	1.546	1.441
62	Enfermedad de parkinson	346	289	259	41	59	61	93	123	142	190	212	208	242	231	262	259	230	219
63	Artritis idiopática juvenil	20	12	12	4	6	8	9	10	7	19	16	18	16	15	23	19	20	19
64	Prevención secundaria irtc	3.429	2.904	1.595	277	371	508	679	995	1.165	1.416	1.525	1.366	1.695	1.495	1.984	1.771	1.764	1.620
65	Displasia luxante de caderas	9.902	7.761	5.814	5.185	6.773	6.425	8.329	7.679	8.518	8.220	7.005	7.025	7.376	6.632	8.355	6.650	6.242	5.182
66	Salud oral integral de la embarazada	13.557	9.964	6.298	2.592	5.003	6.358	7.334	6.631	6.512	7.223	5.943	5.612	7.953	6.642	8.648	7.640	6.720	6.559
67	Esclerosis múltiple remitente recurrente	28	14	14	11	7	15	14	17	19	24	33	15	31	15	21	17	17	21
68	Hepatitis b	33	34	26	11	16	12	15	35	24	41	40	39	34	24	39	25	41	25
69	Hepatitis c	37	27	15	20	16	15	24	19	20	34	32	27	25	20	32	21	33	29
70	Cáncer colorectal 15 años y más	1.343	1.151	888	386	439	488	630	746	862	984	967	954	949	949	1.156	1.015	971	969
71	Cáncer de ovario epitelial	85	90	85	74	64	59	71	103	82	101	131	106	119	112	116	101	106	91
72	Cáncer vesical 15 años y más	114	70	79	51	54	40	68	95	78	99	94	73	72	67	111	82	84	87
73	Osteosarcoma 15 años y más	10	7	5	7	4	2	3	10	4	7	6	6	5	6	7	9	7	8
74	Tratamiento quirúrgico válvula aórtica 15 y más	113	83	56	24	30	26	42	43	76	83	103	65	77	60	74	60	75	57
75	Trastorno bipolar 15 años y más	212	160	127	71	108	105	125	150	137	125	154	142	174	153	163	168	175	137
76	Hipotiroidismo en personas de 15 años y más	7.092	6.827	4.354	1.564	1.881	1.988	2.894	3.278	3.691	4.389	4.005	3.527	4.396	4.419	5.728	5.181	4.774	4.324
77	Tratamiento hipoacusia moderada personas menores de 4 años	14	7	12	3	3	7	17	14	14	11	11	16	14	19	10	10	11	11
78	Lupus eritematoso sistémico	137	113	77	24	31	26	41	72	76	75	109	74	76	65	103	64	112	86
79	Tratamiento quirúrgico válvula mitral y tricúspide 15 y más	43	32	20	12	8	10	14	17	26	30	31	17	18	20	27	23	27	24
80	Tratamiento erradicación helicobacter pylori	4.049	3.166	2.191	527	606	699	1.131	1.470	1.733	2.254	2.566	2.559	2.654	2.294	2.954	2.722	2.644	2.759
81	Cáncer de pulmón	406	318	258	166	163	156	197	253	304	300	295	275	290	284	358	301	283	249
82	Cáncer de tiroides	785	451	393	141	83	124	154	153	203	239	280	186	206	163	238	207	200	187
83	Cáncer renal	328	257	202	122	109	124	154	172	169	209	213	182	207	199	259	234	205	193
84	Mieloma múltiple en personas de 15 años y más	151	106	74	106	44	45	55	56	57	60	53	60	49	50	66	62	52	41
85	Enfermedad de alzheimer y otras demencias	2.976	2.353	1.507	337	474	506	920	1.114	1.222	1.363	1.491	1.410	1.542	1.369	1.746	1.520	1.438	1.374

TABLA 6.4 RETRASOS GES CORTE 31 DE JULIO

Problemas de Salud	Garantías	N° de Garantías Retrasadas
01-Enfermedad Renal Crónica Etapa 4 y 5		1198
	Acceso Vascular para Hemodiálisis	983
	Estudio Pre-Transplante	198
	Tratamiento Hemodiálisis	13
	Tratamiento Inmunosupresor	1
	Tratamiento Peritoneodiálisis	3
02-Cardiopatías Congénitas Operables		42
	CCO Grave. Tratamiento Quirúrgico Cardiopatía Grave	1
	CCO Otras. Tratamiento Quirúrgico Tiempo Variable	1
	Confirmación Diagnóstico Post-Natal entre 0 y 7 días	8
	Confirmación Diagnóstico Post-Natal entre 8 días y 15 años	29
	Confirmación Prenatal Cardiopatía Congénita	3
03-Cáncer Cervicouterino		1394
	Diagnóstico - Confirmación Diagnóstica	588
	Diagnóstico - Etapificación	31
	Seguimiento Pre-Invasor	13
	Tamizaje	293
	Tratamiento Cáncer Pre-Invasor	325
	Tratamiento Primario o Adyuvante	144
04-Alivio del Dolor		46
	Tratamiento Paliativo	46
05-Infarto Agudo del Miocardio		181
	Diagnóstico - Electrocardiograma	21
	Prevención Secundaria Bypass	61
	Prevención Secundaria IAM	98
	Tratamiento - Trombolisis	1
06-Diabetes Mellitus Tipo 1		17
	Atención por Especialista x Sospecha	17
07-Diabetes Mellitus Tipo 2		567
	Atención por Especialista	220
	Diagnóstico APS	302
	Tratamiento en 24 horas	45
08-Cáncer de Mama		1454
	Confirmación Mama Derecha	427
	Confirmación Mama Izquierda	419
	Control Seguimiento Mama Derecha	2
	Control Seguimiento Mama Izquierda	8
	Diagnóstico-Etapificación Mama Derecha	50
	Diagnóstico-Etapificación Mama Izquierda	52
	Tratamiento Primario Mama Derecha	99
	Tratamiento Primario Mama Izquierda	143
	Tratamientos Adyuvantes Mama Derecha	119
	Tratamientos Adyuvantes Mama Izquierda	135

Problemas de Salud	Garantías	N° de Garantías Retrasadas
09-Disrrafias Espinales		28
	Cirugía Disrafia Cerrada	19
	Consulta con Neurocirujano Disrafia Cerrada	6
	Diagnóstico Disrafia Abierta	3
10-Escoliosis		252
	Tratamiento - Primer Control	2
	Tratamiento - Quirúrgico	250
11-Cataratas		12121
	Confirmación-Diagnóstica	3505
	Tratamiento AV Igual o Inferior a 0,1 Bilateral	1135
	Tratamiento AV Igual o Inferior a 0,1 Unilateral Derecha	607
	Tratamiento AV Igual o Inferior a 0,1 Unilateral Izquierda	549
	Tratamiento AV Igual o Inferior a 0,3 Bilateral	2574
	Tratamiento AV Igual o Inferior a 0,3 Unilateral Derecha	1974
	Tratamiento AV Igual o Inferior a 0,3 Unilateral Izquierda	1759
	Tratamiento Quirúrgico con AV <= 0,1	18
12-Artrosis de Caderas		1464
	Control Seguimiento Traumatólogo Derecha	13
	Control Seguimiento Traumatólogo Izquierda	8
	Recambio de Prótesis de Cadera Derecha	15
	Recambio de Prótesis de Cadera Izquierda	16
	Tratamiento Quirúrgico Endoprótesis Derecha	811
	Tratamiento Quirúrgico Endoprótesis Izquierda	601
13-Fisura Labiopalatina		29
	Cirugía Primaria	23
	Cirugía Secundaria	6
14-Cáncere en Menores		17
	Diagnóstico Linfoma y Tumores Sólidos	15
	Tratamiento - Quimioterapia Tumor Sólido	2
15-Esquizofrenia		85
	Atención Especialista	85
16-Cáncer de Testículo en Adultos		78
	Confirmación Diagnóstica	25
	Etapificación Bilateral	2
	Etapificación Unilateral Derecha	8
	Etapificación Unilateral Izquierda.	4
	Seguimiento Unilateral Derecha - Control Especialista	1
	Seguimiento Unilateral Izquierda - Control Especialista	4
	Tratamiento Quirurgico Bilateral	1
	Tratamiento Quirúrgico Unilateral Derecha	4
	Tratamiento Quirúrgico Unilateral Izquierda	1
	Tratamientos Adyuvantes Unilateral Derecha	16
	Tratamientos Adyuvantes Unilateral Izquierda	12
17-Linfoma en Adultos		278
	Control Especialista Seguimiento	3
	Diagnóstico Consulta Especialista	177
	Etapificación	35
	Tratamiento - Quimioterapia	37
	Tratamiento - Radioterapia	26

Problemas de Salud	Garantías	N° de Garantías Retrasadas
18-VIH/Sida		387
	Consulta Médica	57
	Diagnóstico	329
	Tratamiento Parto	1
19-Infección Respiratoria Aguda		1
	Tratamiento Farmacológico	1
20-Neumonía		7
	Diagnóstico en 48 Horas	4
	Tratamiento Farmacológico	3
21-Hipertensión Arterial		771
	Atención Especialista	378
	Diagnóstico APS	333
	Tratamiento en 24 horas	60
22-Epilepsia no Refractaria		72
	Diagnóstico	62
	Tratamiento	10
23-Salud Oral		116
	Tratamiento	116
24-Prematurez		71
	Diagnóstico. Factores de Riesgo	71
25-Marcapaso		370
	Diagnóstico	196
	Seguimiento	64
	Tratamiento	110
26-Colecistectomía Preventiva		3052
	Confirmación Diagnóstica	296
	Intervención Quirúrgica	2756
27-Cáncer Gástrico		891
	Confirmación Diagnóstica	139
	Consulta Especialista	558
	Intervención Quirúrgica	107
	Tratamiento Adyuvante	87
28-Cáncer de Próstata		356
	Etapificación	98
	Seguimiento	3
	Tratamiento Adyuvante	102
	Tratamiento Primario	153
29-Vicios de Refracción		4542
	Confirmación Diagnóstica	3440
	Entrega de Lentes Miopía, Astigmatismo o Hipermetropía	1097
	Entrega de Lentes Presbicia	5
30-Estrabismo		406
	Confirmación Diagnóstica	246
	Seguimiento	4
	Tratamiento Médico	94
	Tratamiento Quirúrgico	62
31-Retinopatía Diabética		1832
	Confirmación Diagnóstica	1292
	Tratamiento	540

Problemas de Salud	Garantías	N° de Garantías Retrasadas
32-Desprendimiento de Retina		39
	Confirmación Diagnóstica	9
	Tratamiento	30
33-Hemofilia		1
	Confirmación Diagnóstica	1
34-Depresión		365
	Consulta con Especialista	344
	Tratamiento Depresión	21
35-Hiperplasia de Próstata		1047
	Tratamiento Médico	28
	Tratamiento Retención Urinaria Aguda Repetida.	482
	Tratamiento Retención Urinaria Crónica.	537
36-Ortesis		1347
	Rehabilitación - Andador con Cuatro Ruedas y Canasta	51
	Rehabilitación - Andador con dos Ruedas	13
	Rehabilitación - Andador sin Ruedas	135
	Rehabilitación - Bastón Codera Móvil	199
	Rehabilitación - Bastón de Apoyo o de Mano	25
	Rehabilitación - Cojín Anti-Escaras Celdas de Aire	34
	Rehabilitación - Cojín Anti-Escaras Visco-Elástico	72
	Rehabilitación - Colchón Anti-Escaras Celdas de Aire	87
	Rehabilitación - Colchón Anti-Escaras Visco-Elástico	115
	Rehabilitación - Silla de Ruedas Estándar	615
	Rehabilitación - Silla de Ruedas Neurológica	1
37-Accidente Cerebrovascular		255
	Atención con Kinesiólogo	7
	Confirmación Diagnóstica	32
	Hospitalización	5
	Rehabilitación - Bastones Codera Móvil	9
	Rehabilitación - Cojín Antiescaras Viscoelástico	11
	Rehabilitación - Colchón Antiescaras Celdas de Aire	10
	Rehabilitación - Silla de Ruedas Estándar	25
	Rehabilitación - Silla de Ruedas Neurológica	2
	Seguimiento Atención Especialista Post Alta	146
	Tratamiento	8
38-Enfermedad Pulmonar Obstructiva Crónica		135
	Atención Especialista	99
	Confirmación Diagnóstica	29
	Tratamiento	7
39-Asma Bronquial		25
	Atención Especialista	19
	Confirmación Diagnóstica	3
	Tratamiento	3
41-Artrosis de Cadera y/o Rodilla Leve o Moderada		185
	Atención por Especialista Artrosis de Cadera Leve o Moderada	59
	Atención por Especialista Artrosis de Rodilla Leve o Moderada	106
	Tratamiento Artrosis de Cadera Leve o Moderada	11
	Tratamiento Artrosis de Rodilla Leve o Moderada	9

Problemas de Salud	Garantías	Nº de Garantías Retrasadas
42-Hemorragia por Aneurismas Cerebrales		15
	Confirmación Diagnóstica de Hemorragia Subaracnoidea Aneurisma Roto	5
	Rehabilitación - Colchón Anti-Escaras Celdas de Aire	1
	Rehabilitación - Silla de Ruedas Estándar	1
	Seguimiento Primer Control	4
	Tratamiento	4
43-Tumores Primarios SNC		336
	Confirmación Diagnóstica	128
	Control con Especialista	3
	Tratamiento	205
44-Hernia Núcleo Pulposo Lumbar		701
	Seguimiento - Control con Especialista	12
	Tratamiento	689
45-Leucemia Adulto		77
	Confirmación Diagnóstica Leucemia Aguda	27
	Confirmación Diagnóstica Leucemia Crónica	41
	Quimioterapia Leucemia Aguda	6
	Quimioterapia Leucemia Crónica	2
	Seguimiento - Primer Control - Leucemia Crónica	1
47-Salud Oral Adulto		46
	Tratamiento	46
49-Traumatismo Craneoencefálico Moderado o Grave		13
	Diagnóstico	11
	Tratamiento	2
50-Trauma Ocular Grave		10
	Diagnóstico	1
	Tratamiento	9
52-Artritis Reumatoide		4
	Tratamiento Consulta Especialista	4
53-Dependencia de Alcohol y Drogas		1
	Tratamiento	1
54-Analgésia del Parto		2
	Tratamiento	2
55-Gran Quemado		33
	Seguimiento - Primer Control	29
	Tratamiento	4
56-Hipoacusia Bilateral Adulto uso de Audífono Requerido		940
	Tratamiento	940
57-Retinopatía del Prematuro		56
	Confirmación Diagnóstica	13
	Seguimiento	2
	Sospecha Primer Screening	40
	Tratamiento	1
58-Displasia Broncopulmonar del Prematuro		2
	Seguimiento	2
59-Hipoacusia Bilateral del Prematuro		23
	Diagnóstico	23

Problemas de Salud	Garantías	N° de Garantías Retrasadas
60-Epilepsia no Refractaria 15 años y más		48
	Evaluación por Especialista	31
	Tratamiento	17
61-Asma Bronquial 15años y más		63
	Atención con Especialista	24
	Confirmación Diagnóstica	29
	Tratamiento	10
62-Enfermedad de Parkinson		44
	Atención con Especialista	17
	Rehabilitación - Andador con dos Ruedas y Asiento	1
	Rehabilitación - Andador sin Ruedas	1
	Rehabilitación - Bastón de Apoyo o de Mano	3
	Rehabilitación - Cojín Anti Escaras Celdas de Aire	1
	Rehabilitación - Colchón Anti Escaras Celdas de Aire	1
	Tratamiento	20
63-Artritis Idiopática Juvenil		1
	Tratamiento	1
64-Prevención Secundaria IRCT		965
	Atención Especialista	952
	Tratamiento	13
65-Displasia Luxante de Caderas		532
	Confirmación Diagnóstica	367
	Screening de Radiografía de Caderas	148
	Tratamiento	17
66-Salud Oral Integral de la Embarazada		3974
	Alta Integral	3752
	Tratamiento	222
67-Esclerosis Múltiple Remitente Recurrente		17
	Diagnóstico	8
	Tratamiento	9
69-Hepatitis C		20
	Confirmación Diagnóstica	11
	Evaluación Pre-Tratamiento	9
70-Cáncer Colorectal 15 años y más		1059
	Confirmación	656
	Etapificación	62
	Seguimiento Primer Control	4
	Tratamiento Adyuvante	253
	Tratamiento Primario	84
71-Cáncer de Ovario Epitelial		160
	Cirugía Diagnóstica	105
	Confirmación Diagnóstica y Etapificación	24
	Tratamiento Adyuvante	31
72-Cáncer Vesical 15 años y más		47
	Seguimiento Primer Control	2
	Tratamiento Adyuvante	24
	Tratamiento Primario	21
73-Osteosarcoma 15 años y más		4
	Confirmación Diagnóstica y Etapificación	3
	Tratamiento Adyuvante	1

Problemas de Salud	Garantías	N° de Garantías Retrasadas
74-Tratamiento Quirúrgico Válvula Aórtica 15 y más		115
	Seguimiento	5
	Tratamiento Quirúrgico	110
75-Trastorno Bipolar 15 años y más		2
	Tratamiento Inicio	2
76-Hipotiroidismo En Personas de años y más		27
	Tratamiento	27
77 -Tratamiento Hipoacusia Moderada Personas Menores de 4 años		19
	Cambio Accesorios del Procesador Coclear	4
	Cambio de Procesador en Implante Coclear	3
	Implante Coclear	7
	Seguimiento Primer Control Audífono/Implante Coclear	1
	Tratamiento Audífonos	4
78-Lupus Eritematoso Sistémico		1
	Tratamiento Lupus	1
79-Tratamiento Quirúrgico Válvula Mitral y Tricúspide 15 y más		57
	Seguimiento	1
	Tratamiento Quirúrgico	56
80-Tratamiento Erradicación Helicobacter Pylori		38
	Atención con Especialista	25
	Tratamiento	13
81-Cáncer de Pulmón		293
	Confirmación Diagnóstica	197
	Etapificación	36
	Seguimiento	1
	Tratamiento Primario	54
	Tratamientos Adyuvantes	5
82-Cáncer de Tiroides		217
	Etapificación	86
	Seguimiento	1
	Tratamiento Adyuvante	15
	Tratamiento Quirúrgico Alto Riesgo	59
	Tratamiento Quirúrgico Bajo Riesgo	27
	Tratamiento Quirúrgico Riesgo Medio	29
83-Cáncer Renal		258
	Etapificación	42
	Tratamiento Primario	208
	Tratamientos Adyuvantes	8
84-Mieloma Múltiple en Personas de 15 años y más		18
	Etapificación	6
	Tratamiento Primario	12
85-Enfermedad de Alzheimer y otras Demencias		319
	Confirmación-Diagnóstica	2
	Confirmación-Diagnóstica Diferenciada	258
	Tratamiento	59
Total General		46081

Con esta información se procedió de acuerdo con lo descrito en el capítulo VI. Análisis de resultados: Escenarios, y se obtuvo los casos no creados por sumar a las demandas estimadas para cada año del estudio

TABLA 6.5 CASOS NO CREADOS POR SUMAR

Cod Ps Ges	Nom Ps Ges	M= Media 2018-2019	V20= Media Año 2020	V21= Media Año 2021	Pi= % Deg Evc 2018 Para Año 2021	D20i= M-V20	D21i= M-V21	Casos No Creados 2020 Para Sumar	Casos No Creados 2021 Para Sumar
3	Cáncer Cervicouterino	64.094	31.152	50.183	38,0%	32.942	13.911	12.518	5.286
7	Diabetes Mellitus Tipo 2	10.901	7.116	10.620	80,0%	3.785	281	3.028	225
8	Cáncer de Mama	1.276	950	1.407	50,0%	326	0	163	0
9	Disrrafias Espinales	66	49	57	100,0%	17	9	17	9
10	Escoliosis	69	27	62	98,0%	42	7	42	7
11	Cataratas	5.923	3.045	3.741	18,5%	2.878	2.182	532	404
12	Artrosis de Caderas	328	162	221	80,0%	167	108	133	86
13	Fisura Labiopalatina	35	26	26	82,0%	9	9	7	7
15	Esquizofrenia	248	178	219	25,7%	70	29	18	7
17	Linfoma en Adultos	212	184	211	60,0%	28	1	17	1
18	VIH/Sida	14.338	10.654	10.177	95,0%	3.684	4.161	3.500	3.953
21	Hipertensión Arterial	14.256	8.919	12.890	90,0%	5.337	1.366	4.803	1.229
22	Epilepsia no Refractaria	248	143	188	37,4%	105	59	39	22
23	Salud Oral	10.683	4.559	4.456	68,0%	6.124	6.226	4.164	4.234
25	Marcapaso	546	397	441	100,0%	149	106	149	106
26	Colecistectomía Preventiva	1.998	1.234	1.675	74,0%	764	324	565	240
27	Cáncer Gástrico	1.330	889	1.175	90,0%	441	155	397	139
28	Cáncer de Próstata	412	286	369	95,0%	126	43	120	41
29	Vicios de Refracción	19.345	10.062	12.367	49,0%	9.284	6.978	4.549	3.419
30	Estrabismo	746	379	474	95,0%	368	273	349	259
31	Retinopatía Diabética	2.085	1.038	1.465	13,0%	1.047	620	136	81
34	Depresión	4.324	2.870	3.290	18,4%	1.455	1.034	268	190
35	Hiperplasia de Próstata	1.321	734	1.051	60,0%	587	270	352	162
36	Ortesis	5.442	3.752	4.027	18,7%	1.690	1.415	316	265
38	Enfermedad Pulmonar Obstructiva Crónica	1.589	816	785	100,0%	773	804	773	804
39	Asma Bronquial	2.352	841	371	83,0%	1.511	1.980	1.254	1.644
41	Artrosis de Cadera y/o Rodilla Leve o Moderada	6.308	3.579	3.621	100,0%	2.729	2.687	2.729	2.687
43	Tumores Primarios SNC	152	100	148	100,0%	53	4	53	4
44	Hernia Núcleo Pulposos Lumbar	239	127	168	60,0%	111	70	67	42
45	Leucemia Adulto	103	91	119	95,0%	12	0	11	0
47	Salud Oral Adulto	3.717	1.860	1.797	29,0%	1.857	1.920	538	557
53	Dependencia de Alcohol y Drogas	105	48	37	13,6%	57	68	8	9
56	Hipoacusia Bilateral Adulto uso de Audifono Requerido	2.906	1.273	1.855	53,0%	1.633	1.051	865	557
59	Hipoacusia Bilateral del Prematuro	124	119	97	35,0%	5	27	2	9
60	Epilepsia no Refractaria 15 años y más	503	341	403	41,1%	162	100	66	41
61	Asma Bronquial 15 años y más	2.378	1.389	1.425	66,5%	989	954	658	634

Cod Ps Ges	Nom Ps Ges	M= Media 2018-2019	V20= Media Año 2020	V21= Media Año 2021	Pi= % Deg Evc 2018 Para Año 2021	D20i= M-V20	D21i= M-V21	Casos No Creados 2020 Para Sumar	Casos No Creados 2021 Para Sumar
62	Enfermedad de Parkinson	299	176	241	60,8%	123	59	75	36
63	Artritis Idiopática Juvenil	25	10	19	100,0%	15	6	15	6
64	Prevención Secundaria IRCT	3.171	1.464	1.722	86,8%	1.707	1.450	1.482	1.259
65	Displasia Luxante de Caderas	8.502	6.977	6.740	25,0%	1.525	1.763	381	441
66	Salud Oral Integral de la Embarazada	11.655	7.295	7.360	94,4%	4.360	4.295	4.115	4.054
68	Hepatitis B	28	22	31	90,0%	6	0	5	0
69	Hepatitis C	30	22	27	40,0%	9	4	3	1
70	Cáncer Colorectal 15 años y más	975	783	1.002	98,0%	193	0	189	0
71	Cáncer de Ovario Epitelial	96	76	108	100,0%	20	0	20	0
72	Cáncer Vesical 15 años y más	76	68	84	90,0%	8	0	7	0
73	Osteosarcoma 15 años y más	6	6	7	90,0%	0	0	0	0
74	Tratamiento Quirúrgico Válvula Aórtica 15 y más	101	55	67	55,0%	46	34	25	19
75	Trastorno Bipolar 15 años y más	190	131	162	87,4%	60	29	52	25
76	Hipotiroidismo en Personas de 15 años y más	6.566	3.951	4.804	80,0%	2.615	1.763	2.092	1.410
77	Tratamiento Hipoacusia Moderada Personas Menores de 4 años	13	8	13	90,0%	5	0	4	0
79	Tratamiento Quirúrgico Válvula Mitral y Tricúspide 15 y más	48	21	23	35,0%	27	25	9	9
80	Tratamiento Erradicación Helicobacter Pylori	3.254	1.873	2.671	100,0%	1.381	583	1.381	583
81	Cáncer de Pulmón		245	294	100,0%	0	0	0	0
82	Cáncer de Tiroides		330	200	87,0%	0	0	0	0
83	Cáncer Renal		190	216	90,0%	0	0	0	0
84	Mieloma Múltiple en Personas de 1 años y más	1	88	53	100,0%	0	0	0	0
85	Enfermedad de Alzheimer y otras Demencias	1	1.359	1.498	87,0%	0	0	0	0

Donde:

M = Media de casos creados en el primer semestre de los años 2018 y 2019

V_{20} = Media de casos creados en el primer semestre de 2020

V_{21} = Media de casos creados en el primer semestre de 2021

P_i = % DEG año 2021, EVC 2018

D_{i20} = Diferencia entre M y V20

D_{i21} = Diferencia entre M y V21

Para la distribución de los casos retrasados y de acuerdo con el método descrito en el capítulo VI. Análisis de resultados: Escenarios, se obtuvo el siguiente resultado:

TABLA A6.6 CASOS RETRASADOS POR SUMAR

Nº Ps	Problemas de Salud	Ei= Casos Retrasados entre 2019 y 2021 por Sumar		
		2022	2023	2024
3	Cáncer Cervicouterino	1.393	0	0
7	Diabetes Mellitus Tipo 2	566	0	0
8	Cáncer de Mama	1.453	0	0
9	Disrrafias Espinales	27	0	0
10	Escoliosis	242	0	0
11	Cataratas	12.118	0	0
12	Artrosis de Caderas	1.451	0	0
13	Fisura Labiopalatina	29	0	0
15	Esquizofrenia	85	0	0
17	Linfoma en Adultos	278	0	0
18	VIH/Sida	387	0	0
21	Hipertensión Arterial	771	0	0
22	Epilepsia no Refractaria	72	0	0
23	Salud Oral	116	0	0
25	Marcapaso	370	0	0
26	Colecistectomía Preventiva	3.051	0	0
27	Cáncer Gástrico	891	0	0
28	Cáncer de Próstata	356	0	0
29	Vicios de Refracción	4.542	0	0
30	Estrabismo	406	0	0
31	Retinopatía Diabética	1.826	0	0
34	Depresión	365	0	0
35	Hiperplasia de Próstata	1.040	0	0
36	Ortesis	1.347	0	0
38	Enfermedad Pulmonar Obstructiva Crónica	135	0	0
39	Asma Bronquial	25	0	0
41	Artrosis de Cadera y/o Rodilla Leve o Moderada	183	0	0
43	Tumores Primarios SNC	336	0	0
44	Hernia Núcleo Pulposos Lumbar	701	0	0
45	Leucemia Adulto	77	0	0
47	Salud Oral Adulto	46	0	0
53	Dependencia de Alcohol y Drogas	1	0	0
56	Hipoacusia Bilateral Adulto uso de Audífono Requerido	940	0	0
59	Hipoacusia Bilateral del Prematuro	23	0	0
60	Epilepsia No Refractaria 15 años y más	48	0	0
61	Asma Bronquial 15 años y más	63	0	0
62	Enfermedad de Parkinson	44	0	0
63	Artritis Idiopática Juvenil	1	0	0
64	Prevención Secundaria IRCT	965	0	0

Nº Ps	Problemas de Salud	Ei= Casos Retrasados entre 2019 y 2021 por Sumar		
		2022	2023	2024
65	Displasia Luxante de Caderas	532	0	0
66	Salud Oral Integral de la Embarazada	3.974	0	0
68	Hepatitis B	0	0	0
69	Hepatitis C	20	0	0
70	Cáncer Colorectal 15 años y más	1.059	0	0
71	Cáncer de Ovario Epitelial	160	0	0
72	Cáncer Vesical 15 años y más	47	0	0
73	Osteosarcoma 15 años y más	4	0	0
74	Tratamiento Quirúrgico Válvula Aórtica 15 y más	115	0	0
75	Trastorno Bipolar 15 años y más	2	0	0
76	Hipotiroidismo en Personas de 15 años y más	27	0	0
77	Tratamiento Hipoacusia Moderada Personas Menores de 4 años	18	0	0
79	Tratamiento Quirúrgico Válvula Mitral y Tricúspide 15 y más	56	0	0
80	Tratamiento Erradicación Helicobacter Pylori	38	0	0
81	Cáncer de Pulmón	293	0	0
82	Cáncer de Tiroides	217	0	0
83	Cáncer Renal	258	0	0
84	Mieloma Múltiple en Personas de 15 años y más	18	0	0
85	Enfermedad de Alzheimer y otras Demencias	319	0	0
	Total General	43.927	0	0

ANEXO 7: RESPUESTAS A PREGUNTAS REALIZADAS EN AUDIENCIA PÚBLICA DEL 29 DE NOVIEMBRE DE 2021

1. **David Decker, ISAPRE CRUZ BLANCA: “¿Se consideró agregar las prestaciones asociadas a COVID-19 como parte del GES?”**

RESPUESTA: No se incluyó en el presente estudio el COVID-19 como parte de los problemas de salud nuevos a analizar.

2. **Felipe Vera, PONTIFICIA UNIVERSIDAD CATÓLICA (PUC): “¿Estarán las bases del estudio disponible, y cómo fue el tratamiento de datos?”**

RESPUESTA: Las bases de datos del estudio, así como todos los productos contratados, son de propiedad del Ministerio de Salud (MINSAL). Los informes finales con los resultados obtenidos son publicados en la web ministerial. Por otra parte, las bases de datos quedan a disposición de quienes las soliciten a través del portal de Transparencia.

Respecto al tratamiento de los datos, en esta oportunidad hubo modificaciones, en donde se transitó desde Microsoft Excel con las Macros de EVC anteriores, a un esquema en el lenguaje de programación R, a través de la herramienta RStudio. Este cambio, permitió estandarizar el tratamiento de los datos y generación de reportes, además de mejorar la trazabilidad de la información a través de bases intermedias, en donde es posible observar la asignación de precios a partir de las fuentes primarias de información. En este sentido, se da lugar a un archivo de trazabilidad que agrupa todos los precios(base) hasta encontrar el precio final (con ajustes IVA, márgenes, IPC, etc). El resultado obtenido da lugar a un archivo final, denominado Maestro EVC, donde se agrupan desde las canastas, hasta los precios, demanda y todos los costos que exige el estudio.

3. **Felipe Vera, PUC: “¿Cómo se hizo el cálculo de demanda en las patologías de salud mental?”**

RESPUESTA: En este EVC se modificó la metodología de EVC anteriores para estimar la demanda de los problemas de salud (PS) vigentes. La estimación de demanda la efectuó MINSAL y se basó en el uso, observando la tendencia de los últimos años. El Instituto de Administración en Salud (IAS) en tanto realizó la Verificación de las demandas.

En el caso de los problemas de salud mental, se apreció en general un aumento del uso en los últimos años, crecimiento que se proyectó para los años considerados en el estudio.

Para el caso del PS nuevo de salud mental que se analizó, “Depresión en menores de 15 años”, se utilizó la metodología tradicional de estimación de demanda, a partir de la prevalencia, al igual que para el resto de los problemas de salud nuevos.

El Informe final de Demanda, que es parte de los informes finales del EVC 2021, presenta de manera detallada las estimaciones de demanda realizadas tanto para los problemas de salud mental vigentes, como para la “Depresión en menores de 15 años”, problema de salud que fue analizado como parte de los problemas de salud nuevos.

4. **Melanie Paccot, MINSAL: ¿los precios de medicamentos que son parte de tratamientos que están disponibles en el fondo estratégico, se consideraron dentro del estudio?**

RESPUESTA: Metodológicamente se usaron precios públicos provenientes de las compras efectuadas por la Central de Abastecimiento del Sistema Nacional de Servicios de Salud (Cenabast), así como de transacciones de Mercado Público. Por lo tanto, si hay medicamentos que se están comprando por el fondo estratégico vía Cenabast, esos precios están presentes en el estudio.

