



SITUACIÓN ACTUAL DE LA PANDEMIA COVID-19 A NIVEL MUNDIAL Y EN LOS PAÍSES ANDINOS

Luis Beingolea More
Bertha Luz Pineda Restrepo

Lima, 25 de abril de 2022



Contenidos

- 1. Levantamiento de la emergencia sanitaria en Brasil**
- 2. Situación de la pandemia en los países andinos**

Primer caso de COVID-19 en Brasil y declaración de emergencia

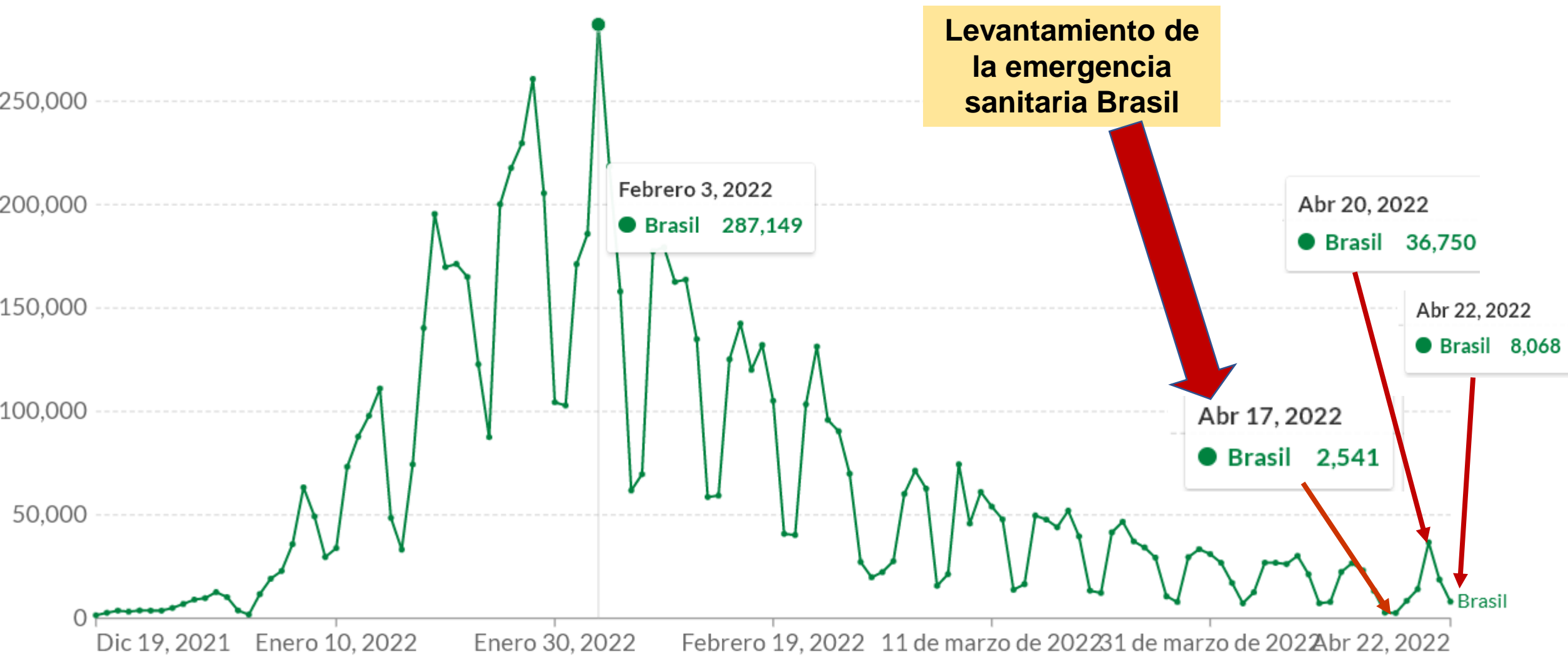


- Declaración de emergencia sanitaria en Brasil el 02 de Febrero de 2020
- Primer caso de COVID 19 en Brasil se notifico el 26 de febrero de 2020
- El primer caso estuvo en Norte de Italia, desde el 9 al 21 de febrero de 2020.

Nuevos casos diarios confirmados de COVID-19

Debido a las pruebas limitadas, el número de casos confirmados es menor que el número real de infecciones.

LINEAL REGISTRO



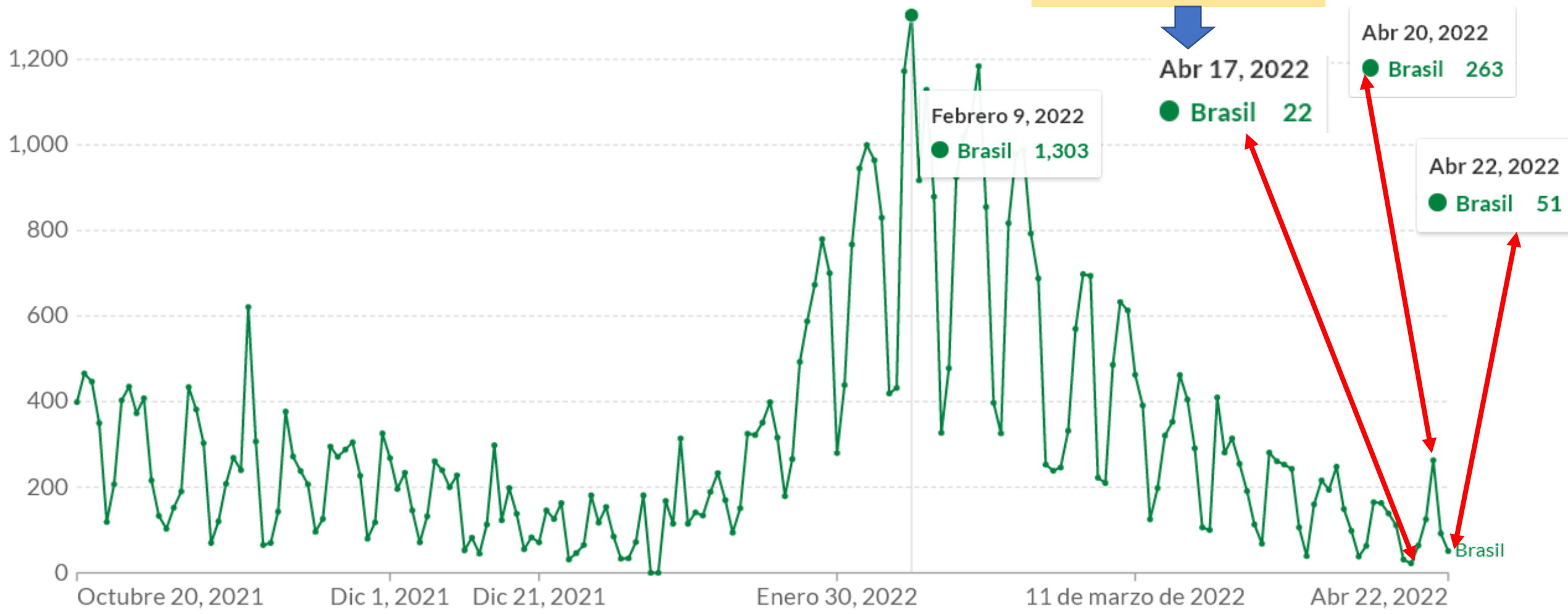
Fuente: Datos de COVID-19 de la Universidad Johns Hopkins CSSE

Nuevas muertes diarias confirmadas por COVID-19

Debido a los diferentes protocolos y desafíos en la atribución de la causa de muerte, el número de muertes confirmadas puede no representar con precisión el número real de muertes causadas por COVID-19.

LINEAL REGISTRO

Levantamiento de la emergencia sanitaria Brasil



Estado Situacional de la vacunación contra la COVID-19 en el mundo y Brasil. 24 de Abril 2022



Vacunas por país

brazil

	Pct. de población			Dosis administradas		
	▼ Vacunada	Totalmente vacunado	Dosis adicional	Por cada 100 personas	Total	Dosis adicionales
Mundo	67%	60%	24%	150	11,515,419,678	1,821,518,955
Brasil	86%	77%	41%	202	426,683,997	86,180,459

Situación Epidemiológica de Brasil al 24-04-2022



DISQUE SAÚDE **136**

SITUAÇÃO EPIDEMIOLÓGICA DA COVID-19 NO BRASIL (24/04 às 17h00)

ID	UF	CASOS	ÓBITOS	ID	UF	CASOS	ÓBITOS
1	SP	5.363.464	168.007	15	PB	601.458	10.203
2	MG	3.352.718	61.226	16	AM	581.963	14.169
3	PR	2.443.105	43.075	17	MS	528.349	10.521*
4	RS	2.322.596	39.255	18	RN	502.634	8.169
5	RJ*	2.131.863	73.207	19	MA	430.873	10.879
6	SC	1.697.648	21.743	20	RO	400.724	7.198
7	BA	1.541.077	29.840	21	PI	368.022	7.735
8	GO	1.320.537	26.415	22	SE	327.016	6.342
9	CE	1.243.937	26.876	23	TO*	304.206	4.149
10	ES	1.045.783	14.391	24	AL	297.721	6.921
11	PE	918.886	21.572	25	AP	160.380	2.130
12	PA	762.991	18.231	26	RR*	155.391	2.147
13	MT*	725.849	14.609	27	AC	124.635	1.998
14	DF*	695.637	11.638	BRASIL			30.349.463 662.646



*Dados não atualizados no dia de hoje - DF, MT, MS (óbitos), RJ, RR e TO

Fonte: Secretarias Estaduais de Saúde;
Sistema de Informação da Vigilância Epidemiológica da Gripe - dados sujeitos a alterações.



- Festival del carnaval fue suspendido en el mes de febrero y se postergo a abril de 2022
- El movimiento turístico fue principalmente de origen nacional, movió 800 millones de dólares y creó 45,000 nuevos puestos de trabajo
- En total asistieron unos 300,000 personas al sambodromo de Rio de Janeiro durante 4 noches



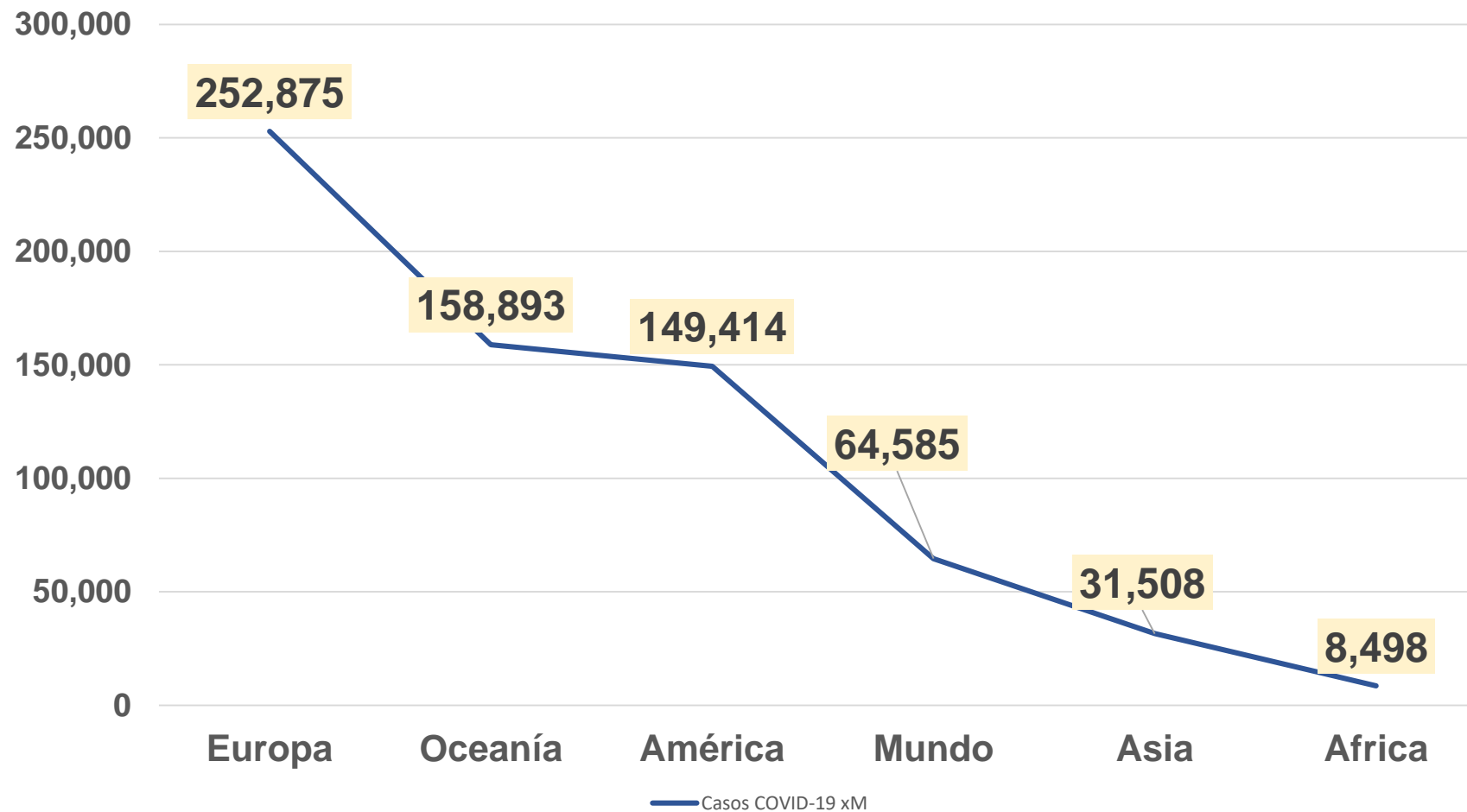
EFE/Fernando Maia/ Riotur Alcaldía de Río de Janeiro

Casos y fallecidos acumulados de la COVID-19 en el mundo al 25-04-2022



Global/Regiones	Casos confirmados	%	Fallecidos confirmados	%	Letalidad (%)
Mundo	509,627,635	100	6,243,657	100	1.2
Europa	189,255,689	37.1	1,809,987	29.0	1.0
América	154,509,905	30.3	2,749,667	44.0	1.8
Asia	147,092,768	28.9	1,419,973	22.7	1.0
Africa	11,867,929	2.3	253,705	4.1	2.1
Oceanía	6,901,344	1.4	10,325	0.2	0.1

Casos de COVID-19 acumulados por millón de habitantes en el mundo. 25-04-2022



Fallecidos por COVID-19 acumulados por millón de habitantes en el mundo. 25-04-2022




Evolución de la pandemia con indicadores de casos y fallecidos en los últimos 7 días en el mundo al 25-04-2022



País,	Casos en los últimos 7 días	Cambio semanal de caso %	Casos en los últimos 7 días/1M pop	Muertes en los últimos 7 días	Cambio porcentual de muerte semanal	Muertes en los últimos 7 días/1M pop	Población
Mundo	4,466,973	-21.0%	576.2	16,437	-16.0%	2.1	7,752,564,264



INVESTIGACIONES SOBRE COVID-19



Palmera Pasopaya



Araucaria



Palma de Cera

Situación COVID-19 en los Países Andinos



Cascarilla



Quina



Araguaney

COVID-19 en los países andinos

25/04/22



País	Casos Totales	Muertes totales	Total Casos/ 1 millón de habitantes	Muertes / 1 millón habitantes
Bolivia	904.446	21.908	75.617	1.832
Chile	3.546.493	57.375	182.688	2.956
Colombia	6.091.343	139.778	117.450	2.695
Ecuador	868.053	35.581	47.886	1.963
Perú	3.560.876	212.742	105.345	6.294
Venezuela	522.176	5.706	18.458	202
Total	15.493.387	473.090	92.493	2.824

Elaborado ORAS-CONHU a partir de datos de Ministerios de Salud Andinos; Worldometers

<https://www.worldometers.info/coronavirus/>

Institutos Nacionales de Estadística de los países andinos

Avances en la vacunación

25/04/22



Puesto	Países	% de población			Dosis administradas		
		Vacunada	“Totalmente” vacunado	Dosis adicional	Por cada 100 personas	Total	Dosis adicional
	Mundo	67%	60%	24%	150	11,515,419,678	1,821,518,955
1	U.A.E.	>99%	99%	52%	252	24,644,097	5,100,518
2	Brunei	95%	94%	62%	250	1,084,543	267,071
3	Macau	95%	87%	34%	210	1,326,701	212,461
4	Malta	95%	93%	72%	253	1,270,279	361,621

Fuente: OurWorldInData la Universidad de Oxford y The New York Times
<https://www.nytimes.com/interactive/2021/world/covid-vaccinations-tracker.html>

Vacunas contra el coronavirus en los países andinos 18/04/22

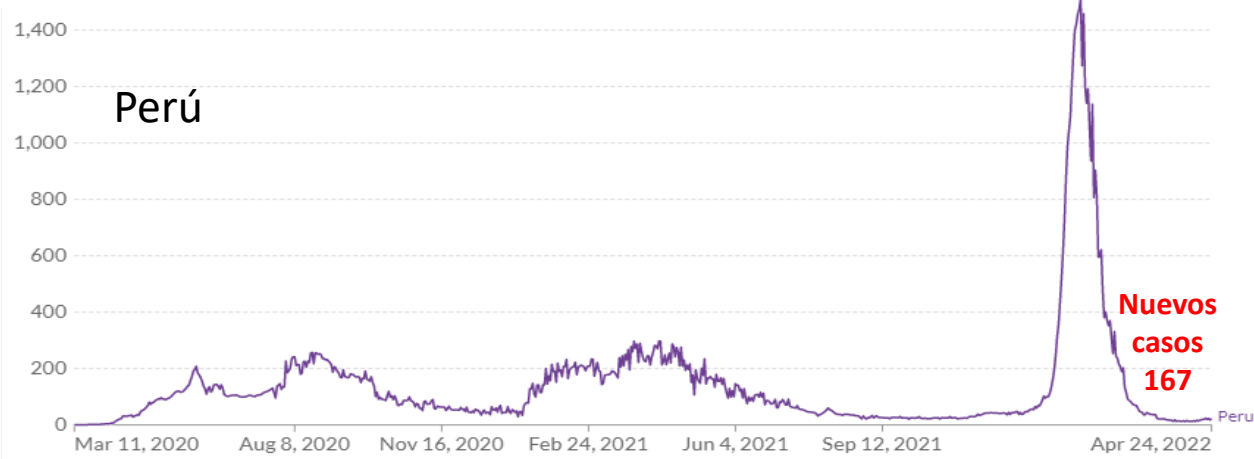
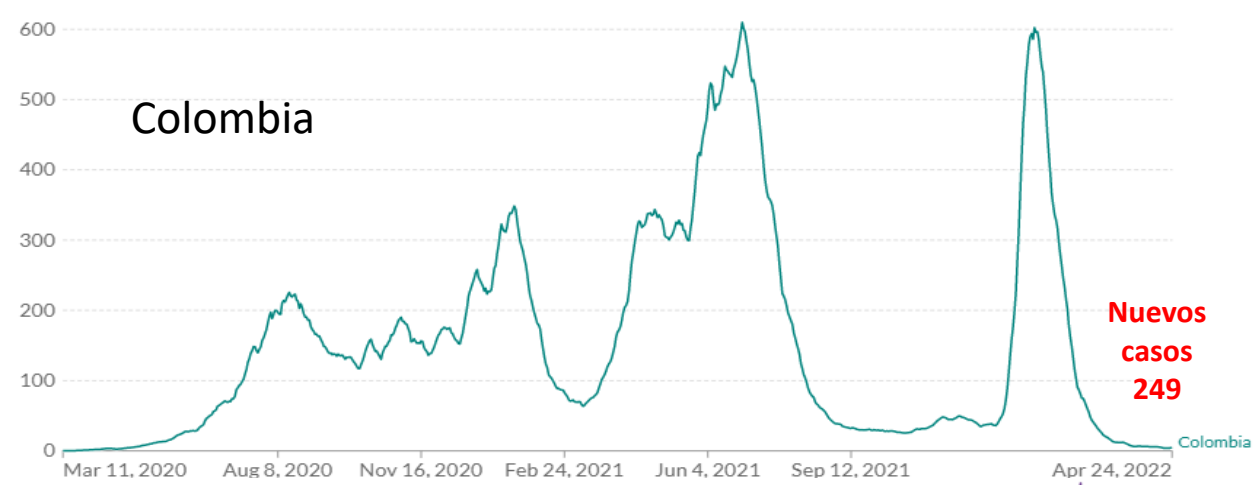
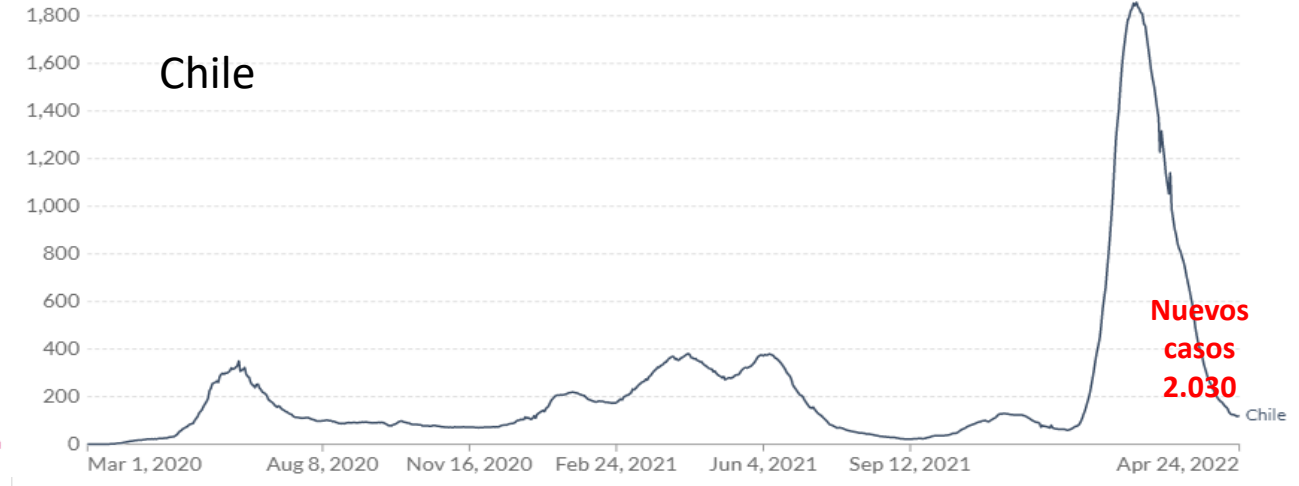


Los datos son compilados de fuentes gubernamentales por el proyecto Our World in Data de la Universidad de Oxford.
El análisis lo hacen con base en la población total de cada país.

Puesto	Países	% de población			Dosis administradas		
		Vacunada	“Totalmente” vacunado	Dosis adicional	Por cada 100 personas	Total	Dosis adicional
	Mundo	67%	60%	24%	150	11,515,419,678	1,821,518,955
90	Bolivia	62%	51%	11%	115	13,201,270	1,255,911
4	Chile	94%	92%	90%	273	51,745,165	16,967,949
30	Colombia	84%	70%	22%	163	82,241,178	11,234,090
23	Ecuador	87%	80%	32%	196	34,006,476	5,617,212
14	Perú*	89%	81%	43%	213	69,189,336	14,005,447
49	Venezuela*	78%	50%	2.3%	133	37,860,994	651,502

Fuente: Our World in Data de la Universidad de Oxford <https://www.nytimes.com/interactive/2021/world/covid-vaccinations-tracker.html>

*Más de dos semanas que no reportan Our in Data. Universidad de Oxford





Salar de Uyuni, Bolivia

BOLIVIA: RESUMEN DEL COMPORTAMIENTO DE LA PANDEMIA COVID-19 AL 25 DE ABRIL DE 2022

CASOS: 904.576

RECUPERADOS: 856.331

DECESOS: 21.908

ACTIVOS: 26.337

TASA DE LETALIDAD
TOTAL

2,4 %

TASA DE LETALIDAD 1ra. OLA 6,2 %

TASA DE LETALIDAD 2da. OLA 2,7 %

TASA DE LETALIDAD 3ra. OLA 2,7 %

TASA DE LETALIDAD 4ta. OLA 0,6 %

BOLIVIA: COBERTURA DE VACUNACION CON 1ra DOSIS EN POBLACION ≥ A 5 AÑOS POR DEPARTAMENTO AL 25/04/2022

Departamento	Población a vacunar	Total, 1ra. dosis aplicadas	Total Dosis Únicas	Cobertura de vacunación*
Santa Cruz	3.068.252	1.763.522	342.363	68,6%
Beni	451.775	225.927	20.181	54,5%
Pando	143.862	75.430	0	52,4%
Cochabamba	1.911.050	1.186.723	171.664	71,1%
Chuquisaca	594.783	355.921	39.238	66,4%
Tarija	545.205	361.194	37.956	73,2%
La Paz	2.782.744	1.497.350	278.080	63,8%
Potosí	819.064	372.314	76.513	54,8%
Oruro	505.113	320.828	32.657	70,0%
Bolivia	10.821.848	6.159.209	998.652	66,1%

(*). Para el cálculo de cobertura de población inmunizada, las Dosis Únicas (Janssen) se agregan en la 1ra. dosis, en los departamentos que ya lo aplican. Pando es el único departamento que no registra aplicación de Dosis Únicas (Janssen).

BOLIVIA: COBERTURA DE VACUNACION CON 2da DOSIS EN POBLACION ≥ A 5 AÑOS POR DEPARTAMENTO AL 25/04/2022

Departamento	Población a vacunar	Total, 2da. dosis aplicadas	Total Dosis Únicas	Cobertura de vacunación*
Santa Cruz	3.068.252	1.405.652	342.363	57,0%
Beni	451.775	163.857	20.181	40,7%
Pando	143.862	56.311	0	39,1%
Cochabamba	1.911.050	969.688	171.664	59,7%
Chuquisaca	594.783	301.721	39.238	57,3%
Tarija	545.205	305.422	37.956	63,0%
La Paz	2.782.744	1.156.999	278.080	51,6%
Potosí	819.064	283.852	76.513	44,0%
Oruro	505.113	259.151	32.657	57,8%
Bolivia	10.821.848	4.902.653	998.652	54,5%

(*) Para el cálculo de cobertura de población inmunizada, las Dosis Únicas (Janssen) se agregan en la 2da. dosis, en los departamentos que ya lo aplican. Pando es el único departamento que no registra aplicación de Dosis Únicas (Janssen).



Parque Nacional Torres del Paine. Sur de Chile

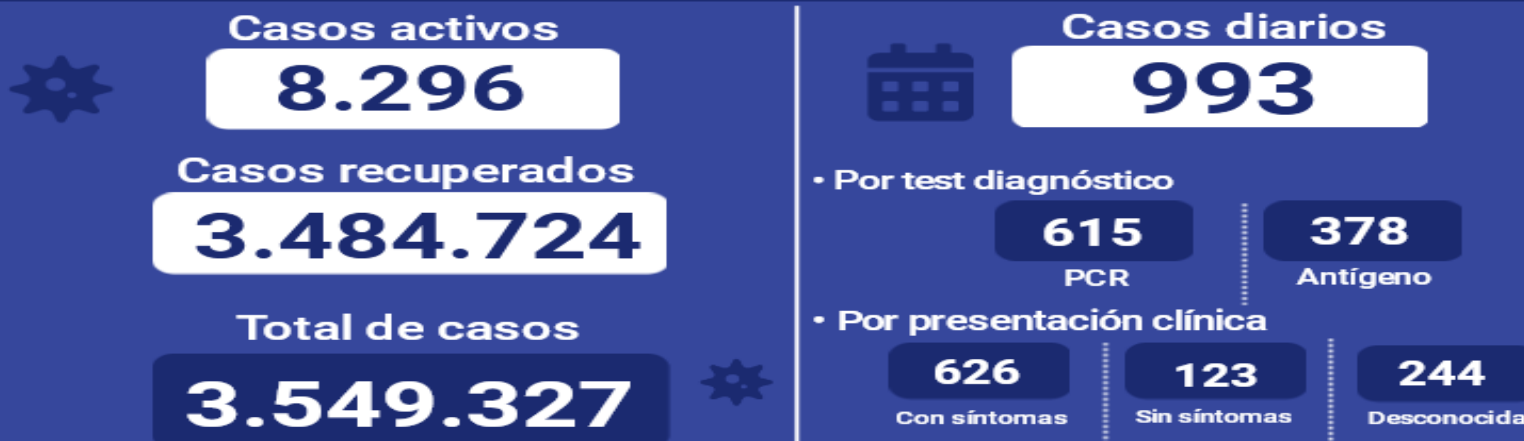
Situación Nacional de COVID-19 en Chile

Las siguientes gráficas corresponden a las cifras oficiales reportadas por el Ministerio de Salud en sus Reportes Diarios de Covid-19 e Informe Epidemiológico Covid-19



26 de abril

Casos confirmados, activos y recuperados



Fuente: Reporte Diario Coronavirus Ministerio de Salud.

Datos recopilados al día anterior.

Positividad PCR



Fuente: Reporte Diario Coronavirus Ministerio de Salud.

La fórmula de positividad de PCR es: casos confirmados por PCR / total de exámenes PCR realizados.
Datos recopilados al día anterior.

Casos fallecidos



* A causa de una desconexión extraordinaria de los sistemas del Servicio de Registro Civil e Identificación, se reportarán cifras parciales. Esto será corregido durante los próximos días.

Datos provisionales y en proceso de validación. Algunas actualizaciones podrán verse reflejadas en el recuento acumulado.

Datos recopilados al día anterior.

Fuente: Ministerio de Salud, según cifras del DEIS.



Parque Natural Los Estoraques, Norte de Santander



50
Aniversario
ORAS-CONHU

fuertes



La salud
es de todos

Minsalud

Situación de COVID-19 en Colombia

26 de abril 2022

SISPRO
Sistema Integrado de Información
de la Protección Social

5.975.786	5.765.543	53.817	135.992	46.564
	96,5 %	0,9 %	2,3 %	
Confirmados	Recuperados	Activos	Muertes	En casa

Capacidad Instalada (Camas)

Ocupadas	2.057	225	2.684
Disponibles	4.075	1.588	1.588
	Cuidado Intensivo (UCI)	Cuidado Intermedio	De Hospitalización

Situación mundial	398.368.842	5.754.535	192
	Confirmados	Muertes	Países

Fuente: Casos confirmados de COVID-19 INS-SIVIGILA



• Islas, Galápagos, Ecuador

SITUACIÓN EPIDEMIOLÓGICA NACIONAL COVID-19, ECUADOR

(Desde 29 febrero 2020 hasta 23 abril 2022). Datos actualizados el 24 de abril de 2022

INFORMACIÓN DE CASOS QUE CORRESPONDEN A PRUEBAS RT-PCR *

CASOS CONFIRMADOS



CASOS DESCARTADOS



CASOS PROBABLES



CASOS CONFIRMADOS POR SEXO



FALLECIDOS*

FALLECIDOS AÑO 2022**

CONFIRMADOS	1.050
Aumento diario	+0
Aumento global	+0
PROBABLES	229
Aumento diario	+0
Aumento global	+0
TOTAL	1.279

FALLECIDOS AÑOS

	2021**	2020**
CONFIRMADOS	8.805	15.490
Aumento global	+0	
PROBABLES	1.704	8.303
Aumento global	+0	
TOTAL	10.509	23.793

TOTAL NACIONAL: 35.581

CASOS CONFIRMADOS PROVINCIA*

PROVINCIA DOMICILIO	CASOS CONFIRMADOS
AZUAY	42.640
BOLIVAR	11.675
CAÑAR	14.519
CARCHI	13.169
CHIMBORAZO	15.979
COTOPAXI	18.011
EL ORO	49.255
ESMERALDAS	14.007
GALAPAGOS	3.102
GUAYAS	134.968
IMBABURA	29.542
LOJA	33.514
LOS RIOS	17.298
MANABI	55.108
MORONA SANTIAGO	10.501
NAPO	6.782
ORELLANA	5.848
PASTAZA	5.305
PICHINCHA	322.861
SANTA ELENA	6.523
SANTO DOMINGO DE LOS TSACHILAS	16.767
SUCUMBIOS	8.788
TUNGURAHUA	26.898

Fuente: Sistema Integrado de Vigilancia Epidemiológica del Ministerio de Salud Pública (MSP) (sistemas ViEpi + COVID-19-PCR)

		CAMAS PARA:	% DE OCUPACIÓN	PERSONAS EN LISTA DE ESPERA	CAMAS ASIGNADAS	CAMAS OCUPADAS
RPIS	MSP	HOSPITALIZACIÓN	2%	0	564	13
		CUIDADOS INTERMEDIOS	0%	0	12	0
		UCI	8%	0	93	7
RPIS	IESS FF.AA PP.NN	HOSPITALIZACIÓN	20%	0	257	52
		CUIDADOS INTERMEDIOS	0%	0	6	0
		UCI	32%	0	71	23
RPC		HOSPITALIZACIÓN	4%	0	156	7
		CUIDADOS INTERMEDIOS	0%	0	8	0
		UCI	13%	0	80	10

Fecha de corte: 23 de abril de 2022

**2021 - 2022: Fuente Sistema Integrado de Vigilancia Epidemiológica del MSP (sistemas ViEpi + COVID-19-PCR)

**2020: Fuente INEC. Los datos corresponden a

Reserva del Tambopata, Madre de Dios, Perú



Filtro por DIRESA: (Todo) | Filtro por PROVINCIA: (Todo) | Filtro por DISTRITO: (Todo)

https://www.minsa.gov.pe/reunis/data/resumen_covid19.asp



Vacunas
Personas vacunadas
 Datos disponibles al 26 de abril de 2022
 Fuente: OGEI/OGTI - MNSA

1° dosis - 26 abr 2022
379

2° dosis - 26 abr 2022
680

3° dosis - 26 abr 2022
5,165

Total - 1° dosis
29,068,883

Total - 2° dosis
26,779,255

Total - 3° dosis
15,569,547

[Más información](#)

Cobertura de vacunación 05 años a más
META 32,781,250 || META 3° dosis 28,579,408



Casos pruebas Antígena y PCR
Personas positivas a Covid19
 Datos disponibles al 25 de abril de 2022

Día 25 abr 2022
198 | Semana del 17 abr 2022
364 Promedio diario

Semana del 17 abr 2022
2,548 | Semana del 10 abr 2022
1,987

*Tasa por 100 mil hab. [7.74] en la semana del 17/04/2022



Fuente: OGEI/OGTI-MNSA

Hospitalizados
Pacientes por Covid19
 Datos disponibles al 25 de abril de 2022

Día 25 abr 2022
4 | Semana del 17 abr 2022
67 Promedio diario

Semana del 17 abr 2022
471 | Semana del 10 abr 2022
550

*Tasa por 100 mil hab. [4.01] en la semana del 17/04/2022



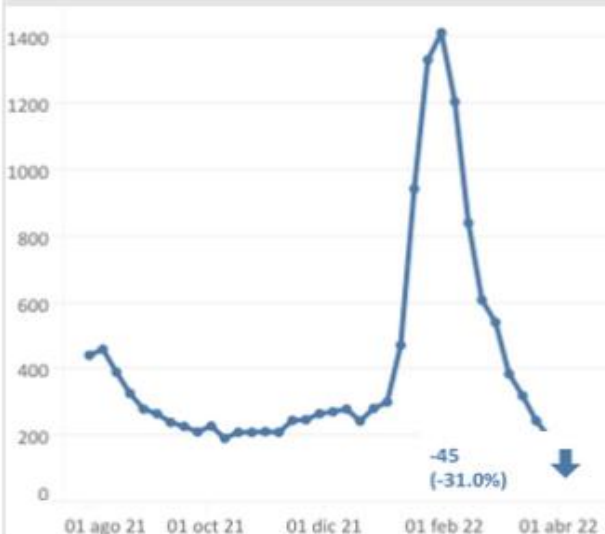
Fuente: OGEI/OGTI-MNSA

Fallecidos
Muertes por Covid19
 Datos disponibles al 24 de abril de 2022

Día 24 abr 2022
1 | Semana del 17 abr 2022
14 Promedio diario

Semana del 17 abr 2022
100 | Semana del 10 abr 2022
145

*Tasa por 100 mil hab. [0.97] en la semana del 17/04/2022



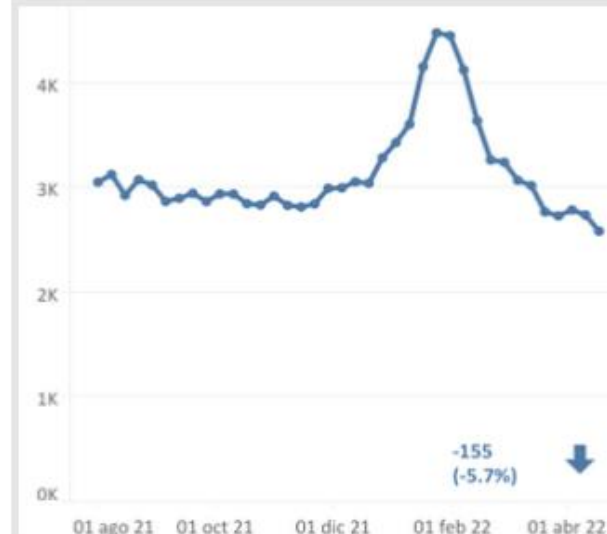
Fuente: CDC

SINADEF
Muertes por todas las causas
 Datos disponibles al 25 de abril de 2022

Día 25 abr 2022
99 | Semana del 17 abr 2022
369 Promedio diario

Semana del 17 abr 2022
2,580 | Semana del 10 abr 2022
2,735

*Tasa por 100 mil hab. [9.47] en la semana del 17/04/2022



Fuente: OGEI/OGTI-MNSA



Reserva Nacional Canaima, Venezuela

Estadísticas Venezuela

Casos Positivos

522.232

Casos Recuperados

515.537

Fallecidos

5.706



Organismo Andino de Salud - Convenio Hipólito Uñanue

Nº 62
MAR
2022

BOLETÍN INFORMATIVO

NOTISALUD ANDINAS

LA SALUD EN LOS PAÍSES ANDINOS Y LOS RETOS
FRENTA A LA COVID-19



Exigimos pleno acceso y participación igualitaria
de las mujeres y las niñas en la ciencia



Exigimos pleno acceso y participación igualitaria
de las mujeres y las niñas en la ciencia

<https://orasconhu.org/publicaciones>





Bolivia, Chile, Colombia, Ecuador, Perú y Venezuela Juntos somos más fuertes




Muchas Gracias

Juntos llegamos más lejos

www.orasconhu.org





**El cuadro está
dedicado a todos los
trabajadores y
trabajadoras que se
quedaron en el camino
por salvar a los demás.**

**Agradecidos-as
eternamente.**



50

Aniversario
ORAS-CONHU

Juntos somos más fuertes

